




MATRIZ DE INDICADORES DE EVALUACIÓN DE GESTIÓN AL DESEMPEÑO

Unidad Responsable: Secretaría de Educación  
 Unidad Ejecutora: TECNOLÓGICO DE ESTUDIOS SUPERIORES DE CHALCO  
 Pilar de Desarrollo / Cimiento: Gobierno Solidario  
 Objetivo: Ser reconocido como el Gobierno de la Educación  
 Ejercicio: 2015  
 Trimestre: Primer (  ) Segundo (  ) Tercer (  ) Cuarto (  )

No.	ESTRUCTURA DEL INDICADOR DE GESTIÓN				LÍNEA BASE (AÑO 2014) Ciclo Escolar 2013-2014		META ANUAL DEL INDICADOR DE GESTIÓN (AÑO 2015) Ciclo Escolar 2014-2015			CALENDARIZACIÓN Y AVANCE TRIMESTRAL DEL INDICADOR DE GESTIÓN EN EL AÑO 2015												AVANCE ACUMULADO ANUAL			ACCIÓN SIPREP 2016				
	Nombre del Indicador	Descripción del Indicador	Método de Cálculo (Fórmula)	Unidad de Medida (SISTEMA FEDERAL)	Valor de comparación		Valor de comparación			Variable	Enero-Marzo			Abril-Junio			Julio-Septiembre			Octubre-Diciembre			Programado ANUAL (A)	Alcanzado al TRIMESTRE (E)	F=EA	Nombre	Unidad de Medida		
					Numerador	Denominador	Resultado (%)	Numerador (A)	Denominador		Resultado (%)	Programado (B)	Alcanzado (C)	CUMPLIMIENTO TRIMESTRAL D=C/B	Programado (B)	Alcanzado (C)	CUMPLIMIENTO TRIMESTRAL D=C/B	Programado (B)	Alcanzado (C)	CUMPLIMIENTO TRIMESTRAL D=C/B	Programado (B)	Alcanzado (C)						CUMPLIMIENTO TRIMESTRAL D=C/B	
					Resultado (%)		Resultado (%)		Resultado (%)		Resultado (%)		Resultado (%)		Resultado (%)		Resultado (%)												
<b>PROYECTO 0205030101: EDUCACIÓN SUPERIOR TECNOLÓGICA / UNIVERSITARIA</b>																													
FIN (Impacto)	Tasa Bruta de Escolarización en educación superior (Cobertura)	Mide la matrícula educativa de la población de 18 a 23 años de Educación Superior de Control Estatal.	Matrícula total de educación superior del ciclo escolar n / Población de 18 a 23 años del año n * 100	Alumno	1,735		1,841	1,481,938		Numerador	1,841	0												1,841	0		Atender a la matrícula de Educación Superior Tecnológica	Alumno	
										Denominador	1,481,938	0																	
										Porcentaje de Avance del indicador	0.1%	0.0%																	
PROPOSITO	Absorotón en Educación Superior	Los jóvenes cuentan con condiciones socioeconómicas y académicas para ingresar al tipo superior.	Nuevo ingreso a primer grado de educación superior en el ciclo escolar n / Egresados de Ed. Med. Sup en el ciclo escolar n-1 * 100	Alumno	465		538	120,108	0.4%	Numerador	538	0												538	0		Atender a los alumnos de nuevo ingreso de Educación Superior Tecnológica	Alumno	
										Denominador	120,108	0																	
										Porcentaje de Avance del indicador	0.4%	0.0%																	
COMPONENTE	Tasa de crecimiento de la matrícula de educación superior	Los jóvenes cuentan con las condiciones socioeconómicas y académicas para ingresar y continuar con sus estudios de tipo superior.	(Total de la matrícula del ciclo escolar n / Total de la matrícula del ciclo escolar n-1) * 100	Alumno	1,735		1,841	1,735	108.1%	Numerador	1,841	0												1,841	0		Atender a la matrícula de Educación Superior Tecnológica	Alumno	
										Denominador	1,735	0																	
										Porcentaje de Avance del indicador	108.1%	0.0%																	
ACTIVIDAD 1.1	Nuevos Programas Educativos de Educación Superior	Existen las autorizaciones para la apertura de nuevos Programas Educativos.	(Número de nuevos Programas Educativos que se ofertan en el año n / Número total de Programas Ofertados en el año n-1) * 100	Programa Educativo	2		0		0.0%	Numerador	0	0												0	0		Ofertar nuevos programas de Educación Superior	Programa	
										Denominador	0	0																	
										Porcentaje de Avance del indicador	0.0%	0.0%																	
ACTIVIDAD 1.2	Programas educativos de calidad en educación superior	Los Órganos Acreditadores Externos evalúan y acreditan la calidad de los Programas Educativos.	(Número de nuevos programas educativos acreditados en el año n / Total de programas educativos acreditados hasta el año n-1) * 100	Programa Educativo Acreditado	1	4	25.0%	0	5	0.0%	Numerador	0	0											0	0		Acreditar programas educativos de calidad	Programa	
										Denominador	0	0																	
										Porcentaje de Avance del indicador	0.0%	0.0%																	
ACTIVIDAD 1.3	Certificación de Procesos de educación superior	Los Organismos Certificadores externos evalúan y certifican los procesos en las instituciones de Educación Superior.	(Número de nuevas Certificaciones Institucionales en el año n / Total de certificaciones hasta el año n-1) * 100	Certificación	0	3	0.0%	0	3	0.0%	Numerador	0	0											0	0		Certificar procesos	Certificado	
										Denominador	0	0																	
										Porcentaje de Avance del indicador	0.0%	0.0%																	
ACTIVIDAD 1.4	Eficiencia Terminal en educación superior	Los jóvenes se interesan en concluir sus estudios de educación superior.	(Egresados de educación superior en el ciclo n / Nuevo ingreso a primer grado de educación superior en el ciclo escolar n - (de duración del nivel educativo)) * 100	Alumno	225	230	97.8%	222	234	94.9%	Numerador	222	0											222	0		Lograr que los alumnos concluyan sus estudios en el periodo establecido.	Alumno	
										Denominador	234	0																	
										Porcentaje de Avance del indicador	94.9%	0.0%																	
ACTIVIDAD 1.5	Titulación de educación superior	Los alumnos concluyen sus estudios satisfactoriamente y cumplen los requisitos para la obtención del grado.	(Titulados en el año n / Titulados en el año n-1) * 100	Titulado	125	128	97.7%	140	128	112.0%	Numerador	140	17											140	17		Lograr la titulación de alumnos egresados de Educación Superior Tecnológica	Alumno	
										Denominador	125	30	12.1%												30	12.1%			
										Porcentaje de Avance del indicador	112.0%	56.7%													56.7%				
ACTIVIDAD 1.6	Capacitación docente	Que los docentes estén interesados en desarrollar y mejorar sus competencias docentes.	(Número de docentes capacitados y/o actualizados en el año n / Número total de docentes en el año n) * 100	Docente capacitado	90	90	100.0%	101	101	100.0%	Numerador	101	0											101	0		Capacitar al personal Docente	Persona	
										Denominador	101	0																	
										Porcentaje de Avance del indicador	100.0%	0.0%																	
ACTIVIDAD 1.7	Evaluación Docente	Que los docentes estén interesados en desarrollar sus competencias docentes.	(Docentes que alcanzan el nivel deseable de competencias en el año n / Total de docentes en el año n) * 100	Docente que alcance el nivel deseable de competencias docentes	90	90	100.0%	101	101	100.0%	Numerador	101	0											101	0		Evaluar al personal docente para conocer el nivel deseable de competencias	Persona	
										Denominador	101	0																	
										Porcentaje de Avance del indicador	100.0%	0.0%																	




  
 Secretaría de Educación  
 Subsecretaría de Educación  
 Media Superior y Superior  
 Tecnológico de Estudios  
 Superiores de Chalco




No.	ESTRUCTURA DEL INDICADOR DE GESTIÓN				LÍNEA BASE (AÑO 2014) Ciclo Escolar 2013-2014		META ANUAL DEL INDICADOR DE GESTIÓN (AÑO 2015) Ciclo Escolar 2014-2015			CALENDARIZACIÓN Y AVANCE TRIMESTRAL DEL INDICADOR DE GESTIÓN EN EL AÑO 2016												AVANCE ACUMULADO ANUAL			ACCIÓN SIPREP 2016							
	Nombre del Indicador	Descripción del Indicador	Método de Cálculo (Fórmula)	Unidad de Medida (SISTEMA FEDERAL)	Valor de comparación		Valor de comparación		Variable	Enero-Marzo			Abril-Junio			Julio-Septiembre			Octubre-Diciembre			Programado ANUAL (A)	Alcanzado al TRIMESTRE (E)	F=E/A	Nombre	Unidad de Medida						
					Numerador	Denominador	Resultado (%)	Numerador (A)		Denominador	Resultado (%)	Programado (B)	Alcanzado (C)	CUMPLIMIENTO TRIMESTRAL D=C/B	Programado (B)	Alcanzado (C)	CUMPLIMIENTO TRIMESTRAL D=C/B	Programado (B)	Alcanzado (C)	CUMPLIMIENTO TRIMESTRAL D=C/B	Programado (B)						Alcanzado (C)	CUMPLIMIENTO TRIMESTRAL D=C/B				
																													Numerador	Denominador	Resultado (%)	
ACTIVIDAD 1.8	Capacitación de Personal Directivo y Administrativo	Que el personal directivo y administrativo tenga la disposición y disponibilidad para capacitarse	(Número de personal directivo y administrativo capacitados y/o actualizados en el año n / Número total de personal directivo y administrativo en el año n) * 100	Personal directivo y administrativo capacitado	68	68	100.0%	80	80	100.0%	Numerador	80	14	17.5%											80	14	17.5%	Capacitar al personal Directivo y Administrativo	Persona			
											Denominador	80	20																			
											Porcentaje de Avance del indicador	100.0%	70.0%																			
ACTIVIDAD 1.9	Proyectos de Investigación	Que se autoricen plazas de tiempo completo	((Total de proyectos de investigación realizados en el año n / Total de proyectos de investigación realizados en el año n-1) * 100	Proyecto de Investigación realizado	3	4	75.0%	5	3	166.7%	Numerador	5	0												5	0		Desarrollar proyectos de investigación	Proyecto			
											Denominador	3	0																			
											Porcentaje de Avance del indicador	166.7%	0.0%																			
ACTIVIDAD 1.10	Acciones culturales y deportivas	Que el personal y los alumnos participen en las acciones	(Número de acciones realizadas en el año n / Número de acciones realizadas en el año n-1) * 100	Acciones	N/A	N/A	N/A	22	12	183.3%	Numerador	22	1	4.5%											22	1	4.5%	Realizar acciones culturales y deportivas	Acción			
											Denominador	12	5																			
											Porcentaje de Avance del indicador	183.3%	20.0%																			
ACTIVIDAD 1.11	Tasa de Proyectos Emprendedores en Educación Superior	Que los docentes incentiven a sus alumnos para el desarrollo de proyectos emprendedores	((Proyectos Emprendedores Realizados en el año escolar n / Proyectos Emprendedores Realizados en el año escolar n-1) * 100	Proyectos emprendedores	N/A	N/A	N/A	N/A	N/A	N/A	Numerador	0	0												0	0		Realizar proyectos emprendedores en Educación Superior Tecnológica	Proyecto			
											Denominador	0	0																			
											Porcentaje de Avance del indicador	0.0%	0.0%																			
ACTIVIDAD 1.12	Porcentaje de Egresados Contactados en Educación Superior	Que los egresados estén dispuestos a colaborar con el seguimiento de egresados de la institución	(Egresados del ciclo escolar n / Egresados del ciclo escolar n-1) * 100	Egresados Contactados	N/A	N/A	N/A	123	123	100.0%	Numerador	123	16	13.0%											123	16	13.0%	Contactar alumnos egresados de Educación Superior Tecnológica	Alumno			
											Denominador	123	30																			
											Porcentaje de Avance del indicador	100.0%	53.3%																			
PROYECTO 020506010204: VINCULACIÓN CON EL SECTOR PRODUCTIVO																																
ACTIVIDAD 1.13	Convenios vigentes en Educación Superior	Porcentaje de convenios firmados en el año n con respecto a los convenios vigentes al año n-1	(Número de nuevos convenios firmados con los sectores público, privado, y social en el año n / Total de convenios vigentes con los sectores público, privado y social hasta año n-1) * 100	Convenio Firmado	7	47	14.9%	6	54	11.1%	Numerador	6	2	33.3%												6	2	33.3%	Firmar nuevos convenios con los sectores público, privado y social	Convenio		
											Denominador	54	2																			
											Porcentaje de Avance del indicador	11.1%	100.0%																			
ACTIVIDAD 1.14	Alumnos en el Sistema de Educación Dual	Es el porcentaje de estudiantes en el modelo de educación dual en el ciclo escolar n con respecto a la matrícula total del ciclo escolar n	(Número de estudiantes en el modelo de educación dual en el ciclo escolar n / Total de matrícula en ciclo escolar n) * 100	Alumno	3	1,735	0.2%	7	1,841	0.4%	Numerador	7	0												7	0		Integrar alumnos al Programa de Educación Dual	Alumno			
											Denominador	1,841	0																			
											Porcentaje de Avance del indicador	0.4%	0.0%																			
PROYECTO 020506020104: TECNOLOGÍA APLICADA A LA EDUCACIÓN																																
ACTIVIDAD 1.15	Alumnos por computadora	Mide el número de alumnos por computadora en el ciclo escolar n	(Matrícula total en el ciclo escolar n / Total de computadoras que operan los alumnos en el ciclo escolar n)	Equipo de Cómputo	1,735	350	5	1,841	490	4	Numerador	1,841	0													490	0		Optimizar el uso de equipo de cómputo en el proceso de enseñanza aprendizaje de Educación Superior	Equipo de cómputo		
											Denominador	490	0																			
											Porcentaje de Avance del indicador	4	0																			
PROYECTO 020506020101: FORTALECIMIENTO A LA CALIDAD EDUCATIVA																																
ACTIVIDAD 1.16	Alumnos que estudian el idioma inglés	Porcentaje de alumnos inscritos en cursos de inglés en el ciclo escolar n con respecto a la matrícula total en el ciclo escolar n	(Total de alumnos inscritos en cursos de inglés en el ciclo escolar n / matrícula total en el ciclo escolar n) * 100	Alumno	700	1,735	40.3%	750	1,841	40.7%	Numerador	750	0													750	0		Impartir el idioma inglés a los alumnos en Educación Superior Tecnológica	Alumno		
											Denominador	1,841	0																			
											Porcentaje de Avance del indicador	40.7%	0.0%																			

  
 H. H. G. G.  
 Secretaría de Educación  
 Subsecretaría de Educación  
 Media Superior y Superior  
 Tecnológico de Estudios



No.	ESTRUCTURA DEL INDICADOR DE GESTIÓN					LÍNEA BASE (AÑO 2014) Ciclo Escolar 2013-2014		META ANUAL DEL INDICADOR DE GESTIÓN (AÑO 2015) Ciclo Escolar 2014-2015			CALENDARIZACIÓN Y AVANCE TRIMESTRAL DEL INDICADOR DE GESTIÓN EN EL AÑO 2015												AVANCE ACUMULADO ANUAL			ACCIÓN SIPREP 2015													
	Nombre del indicador	Descripción del indicador	Método de Cálculo (Fórmula)	Unidad de Medida (SISTEMA FEDERAL)	Valor de comparación		Valor de comparación			Variable	Enero-Marzo			Abril-Junio			Julio-Septiembre			Octubre-Diciembre			Programado ANUAL (A)	Alcanzado al TRIMESTRE (E)	P = EA	Nombre	Unidad de Medida												
					Numerador	Denominador	Resultado (%)	Numerador (A)	Denominador		Resultado (%)	Programado (B)	Alcanzado (C)	CUMPLIMIENTO TRIMESTRAL D = C/B	Programado (B)	Alcanzado (C)	CUMPLIMIENTO TRIMESTRAL D = C/B	Programado (B)	Alcanzado (C)	CUMPLIMIENTO TRIMESTRAL D = C/B	Programado (B)	Alcanzado (C)						CUMPLIMIENTO TRIMESTRAL D = C/B											
																													Programado (B)	Alcanzado (C)	CUMPLIMIENTO TRIMESTRAL D = C/B	Programado (B)	Alcanzado (C)	CUMPLIMIENTO TRIMESTRAL D = C/B	Programado (B)	Alcanzado (C)	CUMPLIMIENTO TRIMESTRAL D = C/B		
<b>PROYECTO 020506020105: CONVIVENCIA ESCOLAR SIN VIOLENCIA</b>																																							
ACTIVIDAD 1.17	Acciones contra la Violencia Escolar	Porcentaje de acciones para la prevención de la violencia escolar realizadas en el año n, con respecto a las realizadas en el año n-1	((Número de acciones para la prevención de la violencia escolar realizadas en el año n / Número de acciones para la prevención de la violencia escolar realizadas en el año n-1)*100	Acción	42	N/A	N/A	42	42	100.0%	Numerador	42	5	11.9%											42	5	11.9%	Realizar acciones para la prevención de la violencia escolar en Educación Superior	Acción										
											Denominador	42	5																										
											Porcentaje de Avance del indicador	100.0%	100.0%																										
ACTIVIDAD 1.18	Acciones de equidad de género	Porcentaje de acciones para dar cumplimiento al modelo de equidad de género en el año n, con respecto a las realizadas en el año n-1	((Número de acciones realizadas en el año n / Total de acciones realizadas en el año n-1)*100	Acción	18	N/A	N/A	18	18	100.0%	Numerador	18	6	33.3%											18	6	33.3%	Realizar acciones de equidad de género en Educación Superior	Acción										
											Denominador	18	6																										
											Porcentaje de Avance del indicador	100.0%	100.0%																										
<b>PROYECTO 020504010101: POSGRADO</b>																																							
ACTIVIDAD 1.19	Tasa de crecimiento de graduados en estudios de posgrado	Mide el porcentaje de crecimiento de graduados en relación con los graduados del año anterior	((Posgraduados en el ciclo escolar n/Posgraduados en el ciclo escolar n-1)*100	Posgraduado							Numerador																Lograr que los alumnos de maestría y doctorado obtengan el grado	Alumno											
					Denominador																																		
					Porcentaje de Avance del indicador																																		
ACTIVIDAD 1.20	Tasa de crecimiento de la matrícula de estudios de posgrado de educación superior Tecnológica, Universitaria y a Distancia	Mide el porcentaje de crecimiento de la matrícula de posgrado del ciclo escolar actual con respecto al ciclo escolar anterior	((Total de la matrícula de posgrado del ciclo escolar n/Total de la matrícula de posgrado del ciclo escolar n-1)*100	Alumno de posgrado							Numerador																Atender a la matrícula de posgrado	Alumno											
					Denominador																																		
					Porcentaje de Avance del indicador																																		
ACTIVIDAD 1.21	Porcentaje de Programas de estudios de posgrado de educación superior Tecnológica, Universitaria y a Distancia	Mide el porcentaje de programas de estudios de posgrado con relación al total de programas educativos ofertados en educación superior	((Total de programas de posgrado en el ciclo escolar n/Total de programas educativos de educación superior en el ciclo escolar n)*100	Programa de posgrado							Numerador																Ofertar programas educativos de posgrado	Programa											
					Denominador																																		
					Porcentaje de Avance del indicador																																		

Elaboró  
  
 Lic. José Carlos Fernández García  
 Jefe de la Unidad de Planeación y Evaluación

Autorizó  
  
 Lic. Edgar Darío Sánchez Balderas  
 Director

Secretaría de Educación  
 Subsecretaría de Educación  
 Media Superior y Superior  
 Tecnológico de Estudios  
 Superiores de Chalco



Fecha de Elaboración: \_\_\_\_\_