





**TECNOLÓGICO DE ESTUDIOS SUPERIORES DE CHALCO**  
**Estado de Flujos de Efectivo**  
**Del 1 de Enero al 31 de Marzo de 2018 y del 1 de Enero al 31 de Diciembre de 2017**  
**( Miles de Pesos )**

Concepto	2018	2017
<b>Flujos de Efectivo de las Actividades de Operación</b>		
<b>Origen</b>	<b>18.562,8</b>	<b>64.004,8</b>
Impuestos	,0	,0
Cuotas y Aportaciones de Seguridad Social	,0	,0
Contribuciones de Mejoras	,0	,0
Derechos	,0	,0
Productos de Tipo Corriente	,0	,0
Aprovechamientos de Tipo Corriente	,0	,0
Ingresos por Venta de Bienes y Servicios	,0	,0
Ingresos no Comprendidos en las Fracciones de la Ley de Ingresos Causados en Ejercicios Fiscales Anteriores	,0	,0
Pendientes de Liquidación o Pago	,0	,0
Participaciones y Aportaciones	,0	,0
Transferencias, Asignaciones y Subsidios y Otras Ayudas	18.317,9	62.806,1
Otros Orígenes de Operación	244,9	1.198,7
<b>Aplicación</b>	<b>15.256,3</b>	<b>61.596,6</b>
Servicios Personales	9.913,8	37.728,2
Materiales y Suministros	857,6	4.089,2
Servicios Generales	2.419,1	11.670,8
Transferencias Internas y Asignaciones al Sector Público	,0	,0
Transferencias al Resto del Sector Público	,0	,0
Subsidios y Subvenciones	,0	,0
Ayudas Sociales	4,6	416,6
Pensiones y Jubilaciones	,0	,0
Transferencias a Fidelcomisos, Mandatos y Contratos Análogos	,0	,0
Transferencias a la Seguridad Social	,0	,0
Donativos	,0	,0
Transferencias al Exterior	,0	499,1
Participaciones	,0	,0
Aportaciones	,0	,0
Convenios	,0	,0
Otras Aplicaciones de Operación	2.061,2	7.192,8
<b>Flujos Netos de Efectivo por Actividades de Operación</b>	<b>3.306,5</b>	<b>2.408,2</b>
<b>Flujos de Efectivo de las Actividades de Inversión</b>		
<b>Origen</b>	<b>2.061,2</b>	<b>1.781,8</b>
Bienes Inmuebles, Infraestructura y Construcciones en Proceso	,0	,0
Bienes Muebles	,0	,0
Otros Orígenes de Inversión	2.061,2	1.781,8
<b>Aplicación</b>	<b>,0</b>	<b>4.203,1</b>
Bienes Inmuebles, Infraestructura y Construcciones en Proceso	,0	3.912,3
Bienes Muebles	,0	290,8
Otras Aplicaciones de Inversión	,0	,0
<b>Flujos Netos de Efectivo por Actividades de Inversión</b>	<b>2.061,2</b>	<b>-2.421,4</b>
<b>Flujo de Efectivo de las Actividades de Financiamiento</b>		
<b>Origen</b>	<b>,0</b>	<b>-15.099,2</b>
Endeudamiento Neto	,0	,0
Interno	,0	,0
Externo	,0	,0
Otros Orígenes de Financiamiento	,0	-15.099,2
<b>Aplicación</b>	<b>2.947,3</b>	<b>-3.187,8</b>
Servicios de la Deuda	2.947,3	-3.187,8
Interno	,0	,0
Externo	,0	,0
Otras Aplicaciones de Financiamiento	,0	,0
<b>Flujos Netos de Efectivo por Actividades de Financiamiento</b>	<b>-2.947,3</b>	<b>-11.911,4</b>
<b>Incremento/Disminución Neta en el Efectivo y Equivalentes al Efectivo</b>	<b>2.420,4</b>	<b>-11.924,6</b>
Efectivo y Equivalentes al Efectivo al Inicio del Ejercicio	12.880,9	25.520,7
Efectivo y Equivalentes al Efectivo al Final del Ejercicio	15.301,4	12.880,9

"Bajo protesta de decir verdad declaramos que los Estados Financieros y sus notas, son verdaderos y completos, y que los directores y sus responsabilidades del emisor"

  
 Elaboró:   
 C. P. PEDRO ALBERTO ESPINOZA ANDRADE  
 JEFE DEL DEPTO. DE RECURSOS FINANCIEROS

Revisó:   
 C. P. MARIA DEL ROSARIO LOPEZ  
 DIRECTORA DE ADMINISTRACIÓN FINANCIERA

Autorizó:   
 U.C. GUILLERMO JOSÉ PÁEZ  
 DIRECTOR GENERAL

Secretaría de Educación  
 Subsecretaría de Educación  
 Media Superior y Superior  
 Tecnológico de Estudios  
 Superiores de Chalco