

TECNOLÓGICO DE ESTUDIOS SUPERIORES DE CHALCO


Estado Analítico del Activo


Del 1 de enero al 31 de marzo de 2018


(Miles de Pesos)

Concepto	Saldo Inicial	Cargos del Período	Abonos del Período	Saldo Final	Variación del Período
	1	2	3	4=(1+2-3)	(4-1)
<b>ACTIVO</b>	<b>119.053,0</b>	<b>34.795,4</b>	<b>31.382,3</b>	<b>122.466,3</b>	<b>3.413,3</b>
<b>Activo Circulante</b>	<b>14.802,4</b>	<b>34.795,4</b>	<b>29.321,1</b>	<b>20.276,9</b>	<b>5.474,5</b>
Efectivo y Equivalentes	12.880,9	16.246,3	13.825,8	15.301,4	2.420,5
Derechos a Recibir Efectivo o Equivalentes	1.921,5	18.549,2	15.495,2	4.975,5	3.053,9
Derechos a Recibir Bienes o Servicios	,0			,0	,0
Inventarios	,0			,0	,0
Almacenes	,0			,0	,0
Estimación por Pérdida o Deterioro de Activos Circulantes	,0			,0	,0
Otros Activos Circulantes	,0			,0	,0
<b>Activo No Circulante</b>	<b>104.250,6</b>	<b>,0</b>	<b>2.061,2</b>	<b>102.189,4</b>	<b>-2.061,2</b>
Inversiones Financieras a Largo Plazo	,0			,0	,0
Derechos a Recibir Efectivo o Equivalentes a Largo Plazo	,0			,0	,0
Bienes Inmuebles, Infraestructura y Construcciones en Proceso	89.846,2	,0	,0	89.846,2	,0
Bienes Muebles	50.752,2	,0	,0	50.752,2	,0
Activos Intangibles	,0			,0	,0
Depreciación, Deterioro y Amortización Acumulada de Bienes	-36.347,8	,0	2.061,2	-38.409,0	-2.061,2
Activos Diferidos	,0			,0	,0
Estimación por Pérdida o Deterioro de Activos no Circulantes	,0			,0	,0
Otros Activos no Circulantes	,0			,0	,0

"Bajo protesta de decir verdad declaramos que los Estados Financieros y sus notas, son razonablemente correctos y son responsabilidad del emisor"

Elaboró  
  
 PLA. PEDRO ALBERTO ENRIQUEZ ANDRADE  
 JEFE DEL DEPTO. DE RECURSOS FINANCIEROS

Revisó  
  
 C.P. MARIA DEL ROSARIO LEZARATE  
 SUBSECRETARIA DE ADMINISTRACION Y FINANZAS

Autorizó  
  
 LIC. GUILLERMO GUSTAVO FALCÓN TORRES  
 DIRECTOR GENERAL

Secretaría  
 Subsecretaría  
 Media Secretaría  
 Tecnología Superior