




Tecnológico de Estudios Superiores de Chalco
Estado Analítico del Ejercicio del Presupuesto de Egresos
Clasificación por Objeto del Gasto (Capítulo y Concepto)
Del 1 de Enero al 30 de Junio de 2018
(Millas de Pesos)

Concepto	Egresos					Subejercicio 6 = (3 - 4)
	Aprobado 1	Ampliaciones/ (Reducciones) 2	Modificado 3 = (1 + 2)	Devengado 4	Pagado 5	
Servicios Personales	46,462.3	0.0	46,462.3	17,295.4	17,295.4	29,166.9
Remuneraciones al Personal de Carácter Permanente	26,233.7	-341.0	25,892.7	10,641.9	10,641.9	15,250.8
Remuneraciones al Personal de Carácter Transitorio	0.0	0.0	0.0	0.0	0.0	0.0
Remuneraciones Adicionales y Especiales	8,860.9	355.0	9,215.9	2,476.0	2,476.0	6,739.9
Seguridad Social	6,418.9	23.0	6,441.9	2,541.0	2,541.0	3,900.9
Otras Prestaciones Sociales y Económicas	4,372.6	-37.0	4,335.6	1,445.7	1,445.7	2,889.9
Previsiones	576.2	0.0	576.2	190.8	190.8	385.4
Pago de Estímulos a Servidores Públicos	0.0	0.0	0.0	0.0	0.0	0.0
Materiales y Suministros	4,295.8	49.1	4,344.9	1,959.9	1,959.9	2,385.0
Materiales de Administración, Emisión de Documentos y Artículos Oficiales	1,292.9	71.9	1,364.8	617.9	617.9	746.9
Alimentos y Utensilios	355.4	106.6	462.0	239.8	239.8	224.2
Materias Primas y Materiales de Producción y Comercialización	0.0	0.0	0.0	0.0	0.0	0.0
Materiales y Artículos de Construcción y de Reparación	1,172.2	-76.7	1,095.5	487.4	487.4	606.1
Productos Químicos, Farmacéuticos y de Laboratorio	106.1	12.1	118.2	66.5	66.5	51.7
Combustibles, Lubrificantes y Aditivos	454.2	3.3	457.5	209.6	209.6	247.9
Vestuario, Blancos, Prendas de Protección y Artículos Deportivos	348.7	7.6	356.3	155.0	155.0	201.3
Materiales y Suministros Para Seguridad	0.0	0.0	0.0	0.0	0.0	0.0
Herramientas, Refacciones y Accesorios Menores	566.3	-75.7	490.6	183.7	183.7	306.9
Servicios Generales	11,913.4	142.0	12,055.4	5,062.3	5,062.3	6,993.1
Servicios Básicos	1,127.9	114.3	1,242.2	655.3	655.3	686.9
Servicios de Arrendamiento	546.7	-50.9	495.8	203.3	203.3	292.5
Servicios Profesionales, Científicos, Técnicos y Otros Servicios	3,749.5	420.4	4,169.9	2,030.3	2,030.3	2,139.6
Servicios Financieros, Bancarios y Comerciales	377.5	135.3	512.8	302.7	302.7	210.1
Servicios de Instalación, Reparación, Mantenimiento y Conservación	1,828.0	192.0	2,020.0	977.2	977.2	1,042.8
Servicios de Comunicación Social y Publicidad	732.3	40.2	772.5	163.0	163.0	609.5
Servicios de Traslado y Viáticos	918.1	-213.6	704.5	171.1	171.1	533.4
Servicios Oficiales	425.5	-106.7	318.8	92.3	92.3	226.5
Otros Servicios Generales	2,207.9	-389.0	1,818.9	567.1	567.1	1,251.8
Transferencias, Asignaciones, Subsidios y Otras Ayudas	459.9	27.5	487.4	90.9	90.9	396.5
Transferencias Internas y Asignaciones al Sector Público	0.0	0.0	0.0	0.0	0.0	0.0
Transferencias al Resto del Sector Público	0.0	0.0	0.0	0.0	0.0	0.0
Subsidios y Subvenciones	459.9	27.5	487.4	90.9	90.9	396.5
Ayudas Sociales	0.0	0.0	0.0	0.0	0.0	0.0
Pensiones y Jubilaciones	0.0	0.0	0.0	0.0	0.0	0.0
Transferencias a Fideicomisos, Mandatos y Otros Análogos	0.0	0.0	0.0	0.0	0.0	0.0
Transferencias a la Seguridad Social	0.0	0.0	0.0	0.0	0.0	0.0
Donativos	0.0	0.0	0.0	0.0	0.0	0.0
Transferencias al Exterior	0.0	0.0	0.0	0.0	0.0	0.0
Bienes Muebles, Inmuebles e Intangibles	0.0	193.4	193.4	0.0	0.0	193.4
Mobiliario y Equipo de Administración	0.0	65.0	65.0	0.0	0.0	65.0
Mobiliario y Equipo Educativo y Recreativo	0.0	0.0	0.0	0.0	0.0	0.0
Equipo e Instrumental Médico y de Laboratorio	0.0	0.0	0.0	0.0	0.0	0.0
Vehículos y Equipo de Transporte	0.0	0.0	0.0	0.0	0.0	0.0
Equipo de Defensa y Seguridad	0.0	0.0	0.0	0.0	0.0	0.0
Maquinaria, Otros Equipos y Herramientas	0.0	128.4	128.4	0.0	0.0	128.4
Activos Biológicos	0.0	0.0	0.0	0.0	0.0	0.0
Bienes Inmuebles	0.0	0.0	0.0	0.0	0.0	0.0
Activos Intangibles	0.0	0.0	0.0	0.0	0.0	0.0
Inversión Pública	0.0	0.0	0.0	0.0	0.0	0.0
Obra Pública en Bienes de Dominio Público	0.0	0.0	0.0	0.0	0.0	0.0
Obra Pública en Bienes Propios	0.0	0.0	0.0	0.0	0.0	0.0
Proyectos Productivos y Acciones de Fomento	0.0	0.0	0.0	0.0	0.0	0.0
Inversiones Financieras y Otras Provisiones	0.0	0.0	0.0	0.0	0.0	0.0
Inversiones Para el Fomento de Actividades Productivas	0.0	0.0	0.0	0.0	0.0	0.0
Acciones y Participaciones de Capital	0.0	0.0	0.0	0.0	0.0	0.0
Compra de Títulos y Valores	0.0	0.0	0.0	0.0	0.0	0.0
Concesión de Préstamos	0.0	0.0	0.0	0.0	0.0	0.0
Inversiones en Fideicomisos, Mandatos y Otros Análogos	0.0	0.0	0.0	0.0	0.0	0.0
Otras Inversiones Financieras	0.0	0.0	0.0	0.0	0.0	0.0
Provisiones para Contingencias y Otras Erogaciones Especiales	0.0	0.0	0.0	0.0	0.0	0.0
Participaciones y Aportaciones	0.0	0.0	0.0	0.0	0.0	0.0
Participaciones	0.0	0.0	0.0	0.0	0.0	0.0
Aportaciones	0.0	0.0	0.0	0.0	0.0	0.0
Convenios	0.0	0.0	0.0	0.0	0.0	0.0
Deuda Pública	0.0	0.0	0.0	0.0	0.0	0.0
Amortización de la Deuda Pública	0.0	0.0	0.0	0.0	0.0	0.0
Intereses de la Deuda Pública	0.0	0.0	0.0	0.0	0.0	0.0
Comisiones de la Deuda Pública	0.0	0.0	0.0	0.0	0.0	0.0
Gastos de la Deuda Pública	0.0	0.0	0.0	0.0	0.0	0.0
Costo por Coberturas	0.0	0.0	0.0	0.0	0.0	0.0
Apoyos Financieros	0.0	0.0	0.0	0.0	0.0	0.0
Adeudos de Ejercicios Fiscales Anteriores (Adefas)	0.0	0.0	0.0	0.0	0.0	0.0
Total del Gasto	63,131.4		63,131.4	24,498.5	24,498.5	38,134.9

"Bajo protesta de decir verdad declaramos que los Estados Financieros y sus notas, son razonablemente veraces y de nuestra responsabilidad del emisor"

Elaboró

L.C. MINERVA HERNÁNDEZ CEBALLOS
JEFA DEL DEPTO. DE RECURSOS FINANCIEROS

Revisó

P. MARÍA DEL ROSARIO LEZAMA
DIRECTORA DE ADMINISTRACIÓN FINANCIERA

Autorizó

P. GUILLERMO GUZMÁN FALCÓN TORRES
DIRECTOR GENERAL

Media Superior y Superior
Tecnológico de Estudios
Superiores de Chalco