



**Tecnológico de Estudios Superiores de Chalco**  
**Estado Analítico de Ingresos**  
**Del 1 de Enero al 30 de Junio de 2018**  
**(Miles de pesos)**


Rubro de Ingresos	Ingreso					Diferencia (6= 5 - 1)
	Estimado	Ampliaciones y Reducciones	Modificado	Devengado	Recaudado	
	(1)	(2)	(3= 1 + 2)	(4)	(5)	
Impuestos			,0			,0
Cuotas y Aportaciones de Seguridad Social			,0			,0
Contribuciones de Mejoras			,0			,0
Derechos			,0			,0
Productos			,0			,0
Corriente			,0			,0
Capital			,0			,0
Aprovechamientos			,0			,0
Corriente			,0			,0
Capital			,0			,0
Ingresos por Ventas de Bienes y Servicios	10.350,0	0,00	10.350,0	,0	5.402,4	-4.947,6
Participaciones y Aportaciones						
Transferencias, Asignaciones, Subsidios y Otras Ayudas	52.781,4	412,0	53.193,4	6.202,0	20.411,7	-32.369,7
Pasivos Pendientes por Liquidar al Cierre del Ejercicio	,0	0,0	,0	,0	0,0	,0
Ingresos Derivados de Financiamientos	,0		,0	,0	107,8	107,8
<b>Total</b>	<b>63.131,4</b>	<b>412,0</b>	<b>63.543,4</b>	<b>6.202,0</b>	<b>25.921,9</b>	<b>-37.209,6</b>
					<b>Ingresos excedentes*</b>	<b>-37.209,6</b>

Estado Analítico de Ingresos Por Fuente de Financiamiento	Ingreso					Diferencia (6= 5 - 1)
	Estimado	Ampliaciones y Reducciones	Modificado	Devengado	Recaudado	
	(1)	(2)	(3= 1 + 2)	(4)	(5)	
<b>Ingresos del Gobierno</b>			,0	,0	,0	,0
Impuestos			,0			,0
Contribuciones de Mejoras			,0			,0
Derechos			,0			,0
Productos			,0			,0
Corriente			,0			,0
Capital			,0			,0
Aprovechamientos			,0			,0
Corriente			,0			,0
Capital			,0			,0
Participaciones y Aportaciones			,0			,0
Transferencias, Asignaciones, Subsidios y Otras Ayudas			,0			,0
<b>Ingresos de Organismos y Empresas</b>	63.131,4	412,0	63.543,4	6.202,0	25.814,1	-37.317,3
Cuotas y Aportaciones de Seguridad Social						,0
Ingresos por Ventas de Bienes y Servicios	10.350,0	0,00	10.350,0	,0	5.402,4	-4.947,6
Transferencias, Asignaciones, Subsidios y Otras Ayudas	52.781,4	412,0	53.193,4	6.202,0	20.411,7	-32.369,7
<b>Ingresos derivados de financiamiento</b>	,0	,0	,0	,0	107,8	107,8
Ingresos Derivados de Financiamientos		0,0	,0	,0	107,8	107,8
<b>Total</b>	<b>63.131,4</b>	<b>412,0</b>	<b>63.543,4</b>	<b>6.202,0</b>	<b>25.921,9</b>	<b>-37.209,6</b>
					<b>Ingresos excedentes*</b>	<b>-37.209,6</b>

"Bajo protesta de decir verdad declaramos que los Estados Financieros y sus notas, son razonablemente correctos y son de nuestra responsabilidad del emisor"

Elaboró  
  
 L.C. MINERVA FERNÁNDEZ CEBALLOS  
 JEFA DEL DEPTO. DE RECURSOS FINANCIEROS

Revisó  
  
 M. del ROSARIO LEYTE  
 DIRECTORA DE ADMINISTRACIÓN FINANCIERA

Autorizó  
  
 SECRETARÍA DE EDUCACIÓN  
 SUBSECRETARÍA DE EDUCACIÓN  
 Media Superior y Superior  
 Tecnológico de Estudios Superiores de Chalco  
 DIRECTOR GENERAL  
 GUILLERMO GUSTAVO FALGÓN TORI