




TECNOLÓGICO DE ESTUDIOS SUPERIORES DE CHALCO
 Estado Analítico del Activo
 Del 1 de Enero al 30 de Septiembre de 2018
 (Miles de Pesos)

Concepto	Saldo Inicial	Cargos del Período	Abonos del Período	Saldo Final	Variación del Período
	1	2	3	4 = (1+2-3)	(4-1)
ACTIVO	191,748.7	131,150.7	120,290.5	202,608.8	10,860.1
Activo Circulante	14,802.5	131,150.7	124,923.9	21,029.3	6,226.8
Efectivo y Equivalentes	12,800.9	82,651.5	84,225.4	11,307.1	-1,573.9
Derechos a Recibir Efectivo o Equivalentes	1,921.5	48,499.1	40,698.5	9,722.2	7,800.7
Derechos a Recibir Bienes o Servicios	.0	.0	.0	.0	.0
Inventarios	.0	.0	.0	.0	.0
Almacenes	.0	.0	.0	.0	.0
Estimación por Pérdida o Deterioro de Activos Circulantes	.0	.0	.0	.0	.0
Otros Activos Circulantes	.0	.0	.0	.0	.0
Activo No Circulante	176,946.2	.0	-4,633.3	181,579.5	4,633.3
Inversiones Financieras a Largo Plazo	.0	.0	.0	.0	.0
Derechos a Recibir Efectivo o Equivalentes a Largo Plazo	.0	.0	.0	.0	.0
Bienes Inmuebles, Infraestructura y Construcciones en Proceso	89,846.2	.0	.0	89,846.2	.0
Bienes Muebles	50,752.2	.0	.0	50,752.2	.0
Activos Intangibles	.0	.0	.0	.0	.0
Depreciación, Deterioro y Amortización Acumulada de Bienes	36,347.8	.0	-4,633.3	40,981.1	4,633.3
Activos Diferidos	.0	.0	.0	.0	.0
Estimación por Pérdida o Deterioro de Activos no Circulantes	.0	.0	.0	.0	.0
Otros Activos no Circulantes	.0	.0	.0	.0	.0

"Bajo protesta de decir verdad declaramos que los Estados Financieros y sus notas, son razonablemente correctos y son responsabilidad del emisor"

Elaboró

 L.C. INNEBY HERRANDEZ CEBALLOS
 JEFA DEL DEPTO. DE RECURSOS FINANCIEROS

Revisó

 C.P. SANDRA E. SIRELLA GARCIA CASTRO
 DIRECTORA DE ADMINISTRACION Y FINANZAS

Autorizó

 LIC. GUSTAVO GUSTAVO FALCON TORRES
 DIRECTOR GENERAL



Secretaría de Educación
 Subsecretaría de Educación
 Media Superior y Superior
 Tecnológico de Estudios
 Superiores de Chalco