



**TESORERÍA**  
TECNOLOGÍA DE ESTUDIOS SUPERIORES  
CHALCO

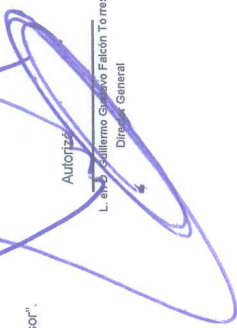
**Tecnológico de Estudios Superiores de Chalco TESCHA**  
**Estado Analítico del Ejercicio del Presupuesto de Egresos**  
**Clasificación por Objeto del Gasto (Capítulo y Concepto)**  
**Del 1o de Enero al 30 de Junio de 2021**  
**(Pesos)**


Concepto	Egresos					Subejercicio
	Aprobado 1	Ampliaciones/ (Reducciones) 2	Modificado 3 = (1 + 2)	Devengado 4	Pagado 5	
<b>Servicios Personales</b>						<b>6 = (3-4-5)</b>
Remuneraciones al Personal de Carácter Permanente	48,452,225.0	1.0	48,452,224.0	-	20,375,724.7	28,076,499.3
Remuneraciones al Personal de Carácter Transitorio	26,928,744.0	465,409.9	26,463,334.1	-	12,860,946.5	15,602,387.6
Remuneraciones Adicionales y Especiales	9,491,760.0	416,001.4	9,907,761.4	-	2,486,822.1	7,420,939.3
Seguridad Social	7,227,954.0	15,817.4	7,243,771.4	-	3,093,638.8	4,148,132.6
Otros Prestaciones Sociales y Económicas	4,803,767.0	173,275.1	4,977,042.1	-	1,695,846.8	2,994,645.1
	-	238,500.0	238,500.0	-	238,468.4	31.6
<b>Materiales y Suministros</b>						
Materiales de Administración, Emisión de Documentos y Artículos Oficiales	5,826,577.0	93,276.4	5,919,853.4	-	2,418,054.1	3,315,246.5
Alimentos y Utensilios	2,397,722.0	305,455.9	2,703,177.9	-	866,680.1	1,225,598.1
Materiales y Artículos de Construcción y de Reparación	258,575.0	7,349.2	265,924.2	-	74,883.6	176,346.2
Productos Químicos, Farmacéuticos y de Laboratorio	1,586,786.0	43,871.9	1,630,657.9	-	534,005.5	1,096,652.4
Combustibles, Lubrificantes y Aditivos	129,687.0	175,300.7	304,987.7	-	198,374.0	106,613.7
Vestuario, Bimotos, Prendas de Protección y Artículos Deportivos	538,795.0	60,629.9	600,424.9	-	176,925.9	301,239.2
Herramientas, Refacciones y Accesorios Menores	348,700.0	164,900.0	513,600.0	-	22,907.7	160,892.3
	566,306.0	225,886.0	792,192.0	-	544,277.4	247,915.6
<b>Servicios Generales</b>						
Servicios Básicos	14,079,956.0	620,432.6	14,700,388.6	-	5,577,324.1	7,881,598.3
Servicios de Arrendamiento	2,315,923.0	714,915.0	3,030,838.0	-	425,541.0	1,175,467.0
Servicios Profesionales, Científicos, Técnicos y Otros Servicios	386,485.0	33,175.1	419,660.1	-	137,574.6	225,739.2
Servicios Financieros, Bancarios y Comerciales	4,139,595.0	857,865.7	5,000,460.7	-	2,736,316.7	2,261,144.0
Servicios de Instalación, Reparación, Mantenimiento y Conservación	377,411.0	136,656.9	514,067.9	-	253,605.7	259,462.2
Servicios de Comunicación Social y Publicidad	3,222,732.0	377,183.9	3,600,915.9	-	1,288,127.4	1,657,420.7
Servicios de Traslado y Viajes	586,035.0	61,080.8	647,115.8	-	61,386.7	463,565.5
Servicios Oficiales	771,817.0	268,192.8	1,040,009.8	-	39,104.0	464,520.2
Otros Servicios Generales	249,876.0	12,560.0	262,436.0	-	92,162.0	145,154.0
	2,019,480.0	146,847.5	2,166,327.5	-	543,506.0	1,329,126.5
<b>Transferencias, Asignaciones, Subsidios y Otras Ayudas</b>						
Transferencias Internas y Asignaciones al Sector Público	459,905.0	-	459,905.0	-	69,136.0	390,767.0
	459,903.0	-	459,903.0	-	69,136.0	390,767.0
<b>Bienes Muebles, Intangibles e Inmuebles</b>						
Mobiliario y Equipo de Administración	412,000.0	-	412,000.0	-	-	65,862.6
Equipo e Instrumental Educativo y Recreativo	412,000.0	-	412,000.0	-	-	65,862.6
Vehículos y Equipo de Transporte	-	-	-	-	-	-
Maquinaria, Otros Equipos y Herramientas	-	-	-	-	-	-
<b>Deuda Pública</b>						
Aditivos de Ejercicios Fiscales Anteriores (Adifas)	-	703,146.6	703,146.6	-	-	703,146.6
<b>Total del Gasto</b>	<b>69,230,061.0</b>	<b>10,563.4</b>	<b>69,240,624.4</b>	<b>682,839.6</b>	<b>28,886,376.3</b>	<b>40,433,121.3</b>

"Bajo protesta de decir verdad declaramos que los estados financieros y sus notas, son razonablemente correctos y son responsabilidad del emisor".

  
 L.C. María Mercedes Martínez Vázquez  
 Jefe del Departamento de Recursos Financieros

  
 L.C. Felipe Estrella García Castro  
 Directora de Administración y Finanzas

  
 L. Enrique Guillermo Falcón Torres  
 Director General

  
 Autoridad