



Tecnológico de Estudios Superiores de Chalco
Estado Analítico de Ingresos
Del 1 de enero al 30 de Junio de 2022
(Pesos)


Rubro de Ingresos	Ingreso					Diferencia
	Estimado	Ampliaciones y Reducciones	Modificado	Devengado	Recaudado	
	(1)	(2)	(3= 1 + 2)	(4)	(5)	
Impuestos			.0			.0
Cuotas y Aportaciones de Seguridad Social			.0			.0
Contribuciones de Mejoras			.0			.0
Derechos			.0			.0
Productos	.0	.0	.0	55,884.1	55,884.1	55,884.1
Aprovechamientos	.0		.0			.0
Ingresos por Ventas de Bienes, Prestación de Servicios y Otros Ingresos	12,300,000.0	.0	12,300,000.0	4,541,512.1	4,541,512.1	-7,758,487.9
Participaciones, Aportaciones, Convenios, Incentivos Derivados de la Colaboración Fiscal y Fondos Distintos de Aportaciones			.0			.0
Transferencias, Asignaciones, Subsidios y Subvenciones, y Pensiones y Jubilaciones	57,717,137.0	718,230.0	58,435,367.0	26,580,285.9	26,580,285.9	-31,136,851.1
Ingresos Derivados de Financiamientos	.0	1,400,342.7	1,400,342.7	.0	.0	.0
Total	70,017,137.0	2,118,572.7	72,135,709.7	31,177,682.2	31,177,682.2	-38,839,454.8
				Ingresos excedentes*		

Estado Analítico de Ingresos Por Fuente de Financiamiento	Ingreso					Diferencia
	Estimado	Ampliaciones y Reducciones	Modificado	Devengado	Recaudado	
	(1)	(2)	(3= 1 + 2)	(4)	(5)	
Ingresos del Poder Ejecutivo Federal o Estatal y de los Municipios	.0	.0	.0	.0	.0	.0
Impuestos			.0			.0
Cuotas y Aportaciones de Seguridad Social			.0			.0
Contribuciones de Mejoras			.0			.0
Derechos			.0			.0
Productos			.0			.0
Aprovechamientos			.0			.0
Participaciones, Aportaciones, Convenios, Incentivos Derivados de la Colaboración Fiscal y Fondos Distintos de Aportaciones			.0			.0
Transferencias, Asignaciones, Subsidios y Subvenciones, y Pensiones y Jubilaciones			.0	.0		.0
Ingresos de los Entes Públicos de los Poderes Legislativo y Judicial, de los Órganos Autónomos y del Sector Paraestatal o Paramunicipal, así como de las Empresas Productivas del Estado	70,017,137.0	718,230.0	70,735,367.0	31,177,682.2	31,177,682.2	-38,839,454.8
Cuotas y Aportaciones de Seguridad Social			.0			.0
Productos	.0	.0	.0	55,884.1	55,884.1	55,884.1
Ingresos por Venta de Bienes, Prestación de Servicios y Otros Ingresos	12,300,000.0	.0	12,300,000.0	4,541,512.1	4,541,512.1	-7,758,487.9
Transferencias, Asignaciones, Subsidios y Subvenciones, y Pensiones y Jubilaciones	57,717,137.0	718,230.0	58,435,367.0	26,580,285.9	26,580,285.9	-31,136,851.1
Ingresos Derivados de Financiamiento	.0	1,400,342.7	1,400,342.7	.0	.0	.0
Ingresos Derivados de Financiamientos	.0	1,400,342.7	1,400,342.7	.0	.0	.0
Total	70,017,137.0	2,118,572.7	72,135,709.7	31,177,682.2	31,177,682.2	-38,839,454.8
				Ingresos excedentes*		

*Bajo protesta de decir verdad declaramos que los estados financieros y sus notas, son razonablemente correctos y son responsabilidad del emisor.

Elaboró

 L.C. Juan Guillermo Anaya Villaseca
 Subdirector Administrativo

Revisó

 L.C.P. Sandra Estrella García Castro
 Directora de Administración y Finanzas

Autorizó

 L. en D. Guillermo Gustavo Falcón Torres
 Director General
 Secretaria de Educación
 Subsecretaría de Educación
 Media Superior y Superior
 Tecnológico de Estudios Superiores de Chalco