



TECNOLOGICO DE ESTUDIOS SUPERIORES DE CHALCO
TESCHA
ESTADO DE SITUACION FINANCIERA DEL 01 DE ENERO DE 2021 AL 31 DE MARZO DE 2021

CONCEPTO	FEBRERO	MARZO	VARIACION	CONCEPTO	FEBRERO	MARZO	VARIACION
CUENTAS DE ACTIVO				CUENTAS DE PASIVO			
ACTIVO CIRCULANTE				PASIVO CIRCULANTE			
Efectivo	35,000.00	35,000.00	0.00	0.00 Servicios Personales por Pagar a Corto Plazo	97,506.48	97,506.48	0.00
Bancos/Tesorería	4,497,829.05	2,284,564.92	-2,213,264.13	0.00 Proveedores por Pagar a Corto Plazo	0.00	0.00	0.00
Inversiones Financieras de Corto Plazo	6,042,153.52	6,062,149.99	19,996.47	19,996.47 Retenciones y Contribuciones por Pagar a Corto Plazo	255,445.94	245,619.79	-9,826.15
Cuentas por Cobrar a Corto Plazo	40,127.43	30,780.19	-9,347.24	0.00 Devoluciones de la Ley de Ingresos por Pagar a Corto Plazo	0.00	0.00	0.00
Deudores Diversos por Cobrar a Corto Plazo	557.89	0.00	-557.89	0.00 Otras Cuentas por Pagar a Corto Plazo	442,645.16	397,694.48	-44,950.68
TOTAL ACTIVO CIRCULANTE	10,615,667.89	8,412,495.10	-2,203,172.79	0.00 Documentos Comerciales por Pagar a Corto Plazo	0.00	0.00	0.00
ACTIVO NO CIRCULANTE				0.00 Documentos con Contratistas por Obras Públicas por Pagar a Corto Plazo	0.00	0.00	0.00
Inversiones a Largo Plazo	0.00	0.00	0.00	0.00 Recaudación por Participar	0.00	0.00	0.00
Títulos y Valores a Largo Plazo	0.00	0.00	0.00	0.00 Otros Pasivos Circulantes	0.00	0.00	0.00
Terrenos	7,148,455.39	7,148,455.39	0.00	TOTAL PASIVO CIRCULANTE	795,597.58	740,820.75	-54,776.83
Infraestructura	78,675,954.19	78,675,954.19	0.00	PASIVO NO CIRCULANTE			
Construcciones en Proceso en Bienes Propios	1,974,025.75	1,974,025.75	0.00	TOTAL PASIVO NO CIRCULANTE			
Mobiliario y Equipo de Administración	5,051,177.98	5,051,177.98	0.00	TOTAL PASIVO			
Mobiliario y Equipo Educativo y Recreativo	22,377,689.20	22,377,689.20	0.00	PATRIMONIO			
Vehículos y Equipo de Transporte	2,525,807.00	2,525,807.00	0.00	0.00 Aportaciones	13,407,686.80	13,407,686.80	0.00
Máquina/ria, Otros Equipos y Herramientas	16,221,060.78	16,221,060.78	0.00	0.00 Donaciones de Capital	0.00	0.00	0.00
Otros Bienes Muebles	8,231,997.76	8,231,997.76	0.00	0.00 Actualización de la Hacienda Pública/Patrimonio	722,799.32	-1,811,292.50	-2,534,091.82
Depreciación Acumulada de Infraestructura	-17,472,368.90	-17,595,833.72	-123,464.82	-123,464.82 Resultados del Ejercicio (Ahorro/ Desahorro)	77,812,674.89	77,812,674.89	0.00
Depreciación Acumulada de Bienes Muebles	-36,144,179.06	-36,406,410.10	-262,231.04	-262,231.04 Resultados de Ejercicios Anteriores	6,466,529.39	6,466,529.39	0.00
TOTAL ACTIVO NO CIRCULANTE	88,589,620.09	88,209,924.23	-385,695.86	Revalúo de Bienes Muebles	98,409,690.40	95,875,598.58	-2,534,091.82
TOTAL ACTIVOS	99,205,287.98	96,616,419.33	-2,588,868.65	TOTAL PATRIMONIO	99,205,287.98	96,616,419.33	-2,588,868.65



GOBIERNO DEL ESTADO DE MEXICO
SECRETARÍA DE FINANZAS
SUBSECRETARÍA DE PLANEACIÓN Y PRESUPUESTO
CONTADURÍA GENERAL GUBERNAMENTAL

TESOLERIA
TECNOLOGICO DE ESTUDIOS SUPERIORES
CHALCO

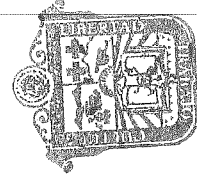
ESTADO DE SITUACION FINANCIERA DEL 01 DE ENERO DE 2021 AL 31 DE MARZO DE 2021
TESCHA
TECNOLOGICO DE ESTUDIOS SUPERIORES DE CHALCO

CONCEPTO	FEBRERO	MARZO	VARIACION	CONCEPTO	FEBRERO	MARZO	VARIACION
CUENTAS DE ORDEN							
Almac,n	137,633.59	137,633.59			137,633.59	137,633.59	
Articulos Distribuidos por El Almac,n	137,633.59	137,633.59			137,633.59	137,633.59	
Ley de Ingresos Estimada	69,230,061.00	69,230,061.00			69,230,061.00	69,230,061.00	
Ley de Ingresos Por Ejecutar	59,398,451.17	54,261,207.03			54,261,207.03	54,261,207.03	
Ley de Ingresos Recaudada	9,831,609.83	14,968,853.97			14,968,853.97	14,968,853.97	
PRESUPUESTO DE EGRESOS	0.00	0.00			0.00	0.00	
PRESUPUESTO DE EGRESOS APROBADO DE GASTOS DE FUNCIONAM	68,358,158.00	68,358,158.00			68,358,158.00	68,358,158.00	
Transferencias, Asignaciones, Subsidios y Otras Ayudas	459,903.00	459,903.00			459,903.00	459,903.00	
PRESUPUESTO DE EGRESOS APROBADO DE BIENES MUEBLES, INMU	412,000.00	412,000.00			412,000.00	412,000.00	
PRESUPUESTO DE EGRESOS POR EJERCER DE GASTOS DE FUNCIONA	60,021,189.21	52,740,947.68			52,740,947.68	52,740,947.68	
Transferencias, Asignaciones, Subsidios y Otras Ayudas	459,903.00	459,903.00			459,903.00	459,903.00	
PRESUPUESTO DE EGRESOS POR EJERCER DE BIENES MUEBLES, INM	412,000.00	406,601.00			406,601.00	406,601.00	
PRESUPUESTO DE EGRESOS PAGADO DE GASTOS DE FUNCIONAMIE	3,736,926.32	15,617,210.32			15,617,210.32	15,617,210.32	
PRESUPUESTO DE EGRESOS PAGADO DE BIENES MUEBLES, INMUEB	0.00	5,399.00			5,399.00	5,399.00	
	138,735,389.18	138,735,389.18			138,735,389.18	138,735,389.18	

"BAJO PROTESTA DE DECIR VERDAD DECLARAMOS QUE LOS ESTADOS FINANCIEROS Y SUS NOTAS, SON RAZONABLEMENTE CORRECTOS Y SON RESPONSABILIDAD DEL EMISOR"

ELABORÓ
L.C. ANGÉLICA MAGDALENA DE LA ROSA VÁZQUEZ
JEFA DEL DEPARTAMENTO DE RECURSOS FINANCIEROS

REVISÓ
L.C.P. SANDRA ESTRELLA GARCÍA CASTRO
DIRECTORA DE ADMINISTRACIÓN Y FINANZAS



AUTORIZÓ
GUILLERMO GUSTAVO FALCÓN TORRES
DIRECTOR GENERAL
Secretaría de Educación
Subsecretaría de Educación
Media Superior y Superior
Tecnológico de Estudios
Superiores de Chalcó




GOBIERNO DEL ESTADO DE MEXICO
SECRETARIA DE FINANZAS
SUBSECRETARIA DE PLANEACION Y PRESUPUESTO
CONTADURIA GENERAL GOBIERNAMENTAL

TESORERIA
TECNOLOGICO DE ESTUDIOS SUPERIORES
CHALCO

CUESTA	CONCEPTO	BALANZA DE COMPROBACION DEL 01 DE ENERO DE 2021 AL 31 DE MARZO DE 2021		MOVIMIENTOS DEL MES		SALDO FINAL	
		DEBE	HABER	DEBE	HABER	DEBE	HABER
1011	Efectivo	35,000.00	0.00	0.00	0.00	35,000.00	0.00
1102	Bancos/Tesoreria	4,497,828.05	0.00	5,118,846.62	7,832,110.75	2,284,564.92	0.00
1121	Inversiones Financieras de Corto Plazo	6,042,153.52	0.00	19,996.47	0.00	6,062,149.99	0.00
1122	Cuentas por Cobrar a Corto Plazo	40,127.43	0.00	5,116,422.73	5,125,769.97	30,780.19	0.00
1123	Deudores Diversos por Cobrar a Corto Plazo	557.89	0.00	17,007.64	17,565.53	0.00	0.00
1231	Terrenos	7,148,455.39	0.00	0.00	0.00	7,148,455.39	0.00
1234	Infraestructura	78,675,954.19	0.00	0.00	0.00	78,675,954.19	0.00
1236	Construcciones en Proceso en Bienes Propios	1,974,025.75	0.00	0.00	0.00	1,974,025.75	0.00
1241	Mobiliario y Equipo de Administracion	5,051,177.98	0.00	0.00	0.00	5,051,177.98	0.00
1242	Mobiliario y Equipo Educativo y Recreativo	22,377,689.20	0.00	0.00	0.00	22,377,689.20	0.00
1244	Vehiculos y Equipo de Transporte	2,525,807.00	0.00	0.00	0.00	2,525,807.00	0.00
1246	Maquinaria, Otros Equipos y Herramientas	16,221,060.78	0.00	0.00	0.00	16,221,060.78	0.00
1249	Otros Bienes Muebles	8,231,997.75	0.00	0.00	0.00	8,231,997.75	0.00
1262	Depreciacion Acumulada de Infraestructura	17,472,268.90	0.00	0.00	128,464.82	17,599,833.72	0.00
1263	Depreciacion Acumulada de Bienes Muebles	36,144,179.06	0.00	0.00	262,291.04	36,406,410.10	0.00
2111	Retenciones y Contribuciones por Pagar a Corto Plazo	97,506.48	0.00	1,156,842.07	1,147,015.92	0.00	0.00
2119	Aportaciones	255,445.94	0.00	44,990.88	0.00	245,619.78	0.00
3111	Reservados de Ejercicios Anteriores	442,645.16	0.00	0.00	0.00	442,645.16	0.00
3221	Reservado de Bienes Muebles	13,407,686.30	0.00	0.00	0.00	13,407,686.30	0.00
3232	Ingresos por Venta de Bienes y Servicios de Bienes Muebles	77,812,674.89	0.00	0.00	0.00	77,812,674.89	0.00
4173	Subsidios y Subvenciones	6,466,528.39	0.00	0.00	4,202.00	6,466,529.39	0.00
4223	Intereses Ganados de Valores, Criditos, Bonos y Otros	5,961.01	0.00	0.00	5,109,041.50	14,900,804.00	0.00
4311	Otros Ingresos y Beneficios Varios	9,791,762.50	0.00	0.00	20,064.64	9,811,827.14	0.00
4399	GASTOS DE FUNCIONAMIENTO	33,885.73	0.00	0.00	3,936.00	37,821.73	0.00
5100	Otros Gastos y Perdidas Extraordinarias	8,336,968.79	0.00	7,280,241.53	0.00	1,056,727.26	0.00
5500	BIENES MUEBLES E INTANGIBLES	771,841.72	0.00	385,695.93	0.50	386,537.25	0.00
5700	Almacén	137,693.59	0.00	5,399.00	0.00	143,092.59	0.00
7705	Articulos Distribuidos por El Almacén	137,693.59	0.00	0.00	0.00	137,693.59	0.00
8110	Ley de Ingresos Estimada	69,230,061.00	0.00	0.00	0.00	69,230,061.00	0.00
8140	Ley de Ingresos Devergada	59,398,451.17	0.00	5,137,244.14	0.00	64,535,695.31	0.00
8150	Ley de Ingresos Rescaudada	0.00	0.00	5,137,244.14	0.00	5,137,244.14	0.00
8211	PRESUPUESTO DE EGRESOS APROBADO DE TRANSFERENCIAS, Asignaciones, Subsidios y Otras	9,831,609.83	0.00	1,788,950.92	0.00	11,620,560.75	0.00
8212	PRESUPUESTO DE EGRESOS POR EJERCER DE TRANSFERENCIAS, Asignaciones, Subsidios y Otras	66,358,158.00	0.00	0.00	0.00	66,358,158.00	0.00
8216	PRESUPUESTO DE EGRESOS POR EJERCER DE TRANSFERENCIAS, Asignaciones, Subsidios y Otras	459,603.00	0.00	0.00	0.00	459,603.00	0.00
8221	PRESUPUESTO DE EGRESOS COMPROMETIDO DE TRANSFERENCIAS, Asignaciones, Subsidios y Otras	412,000.00	0.00	1,788,950.92	0.00	2,199,950.92	0.00
8226	PRESUPUESTO DE EGRESOS COMPROMETIDO DE TRANSFERENCIAS, Asignaciones, Subsidios y Otras	60,021,189.21	0.00	0.00	9,069,132.45	69,090,321.66	0.00
8241	PRESUPUESTO DE EGRESOS COMPROMETIDO DE TRANSFERENCIAS, Asignaciones, Subsidios y Otras	412,000.00	0.00	0.00	0.00	412,000.00	0.00
8246	PRESUPUESTO DE EGRESOS DEVENGADO DE TRANSFERENCIAS, Asignaciones, Subsidios y Otras	0.00	0.00	7,280,241.53	0.00	7,280,241.53	0.00
8331	PRESUPUESTO DE EGRESOS DEVENGADO DE TRANSFERENCIAS, Asignaciones, Subsidios y Otras	0.00	0.00	5,399.00	0.00	5,399.00	0.00
8256	PRESUPUESTO DE EGRESOS PAGADO DE TRANSFERENCIAS, Asignaciones, Subsidios y Otras	0.00	0.00	7,280,241.53	0.00	7,280,241.53	0.00
8371	PRESUPUESTO DE EGRESOS PAGADO DE BIENES MUEBLES E INTANGIBLES	8,336,968.79	0.00	0.00	0.00	8,336,968.79	0.00
8276	TOTALES:	300,528,402.04	300,528,402.04	54,854,714.98	54,854,714.98	305,986,565.21	305,986,565.21

"BAJO PROTESTA DE DECIR VERDAD DECLARAMOS QUE LOS ESTADOS FINANCIEROS Y SUS NOTAS, SON RAZONABLEMENTE CORRECTOS Y SON RESPONSABILIDAD DEL EMISOR"



REVISOR
L.C.F. SANDRA ESTRELLA GARCIA CASTRO
DIRECTORA DE ADMINISTRACION Y FINANZAS

AUTORIZADO
L. EN D. GUSTAVO FALCON TORRES
DIRECTOR GENERAL

ELABORADOR
L.C. ANGÉLICA MAGALENA DE LA ROSA VÁZQUEZ
JEFA DEL DEPARTAMENTO DE RECURSOS FINANCIEROS

Secretaría de Educación
Media Superior y Superior
Tecnológico de Estudios
Superiores de Chalco



GOBIERNO DEL ESTADO DE MEXICO
SECRETARIA DE FINANZAS
SUBSECRETARIA DE PLANEACION Y PRESUPUESTO
CONTADURIA GENERAL GOBERNAMENTAL

TESCCHA
TECNOLÓGICO DE ESTUDIOS SUPERIORES
CHALCO

TECNOLÓGICO DE ESTUDIOS SUPERIORES DE CHALCO

TESCHA

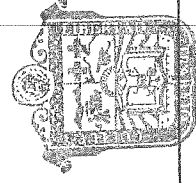
ESTADO DE ACTIVIDADES DEL 1° DE ENERO 2021 AL 31 DE MARZO DE 2021

AL MES

DEL MES

CONCEPTO		
INGRESOS		
4170 Ingresos por Venta de Bienes y Servicios	4,202.00	10,163.01
4310 Ingresos Financieros	20,064.64	53,950.37
4390 Otros Ingresos y Beneficios Varios	3,936.00	3,936.59
4220 Transferencias, Asignaciones, Subsidios y Otras Ayudas	5,109,041.50	14,900,804.00
TOTAL INGRESOS	5,137,244.14	14,968,853.97
EGRESOS		
5100 Servicios personales	4,804,151.28	11,310,233.80
5100 Materiales y suministros	693,576.21	1,085,083.99
5100 Servicios generales	1,782,514.04	3,221,892.53
5200 Transferencias asignaciones subsidios y otras ayudas	0.00	0.00
5700 Bienes muebles inmuebles e intangibles	5,399.00	5,399.00
5600 Inversion publica	0.00	0.00
5300 Participaciones y aportaciones	0.00	0.00
5400 Deuda publica	0.00	0.00
5500 Otros Gastos y Perdidas Extraordinarias	385,695.43	1,157,537.15
5800 Costo de Ventas	0.00	0.00
TOTAL EGRESOS	7,671,535.96	16,780,146.47
UTILIDAD (O PERDIDA) DEL EJERCICIO	-2,534,091.82	-1,811,292.50

"BAJO PROTESTA DE DECIR VERDAD DECLARAMOS QUE LOS ESTADOS FINANCIEROS Y SUS NOTAS, SON RAZONABLEMENTE CORRECTOS Y SON RESPONSABILIDAD DEL EMISOR"



[Signature]
REVISÓ

L.C.P. SANDRA ESTRELLA GARCIA CASTRO
DIRECTORA DE ADMINISTRACIÓN Y FINANZAS
Secretaría de Educación
Subsecretaría de Educación
Media Superior y Superior
Tecnológico de Estudios
Superiores de Chalco

[Signature]
ELABORÓ

L.C. ANGÉLICA MAGDALENA DE LA ROSA VÁZQUEZ
JEFA DEL DEPARTAMENTO DE RECURSOS FINANCIEROS

[Signature]
AUTORIZÓ
L. EN D. GUILLERMO GUSTAVO FALCÓN TORRES
DIRECTOR GENERAL



GOBIERNO DEL ESTADO DE MEXICO
SECRETARIA DE FINANZAS
SUBSECRETARIA DE PLANEACION Y PRESUPUESTO
CONTADURIA GENERAL GUBERNAMENTAL

TESCA
TECNOLOGICO DE ESTUDIOS SUPERIORES
CHALCO

TECNOLOGICO DE ESTUDIOS SUPERIORES DE CHALCO

TESCHA

FLUJOS DE EFECTIVO DEL 01 DE MARZO DE 2021 AL 31 DE MARZO DE 2021

IMPORTE

CONCEPTO	IMPORTE
FUENTES DE EFECTIVO	
Cuentas por Cobrar a Corto Plazo	9,347.24
Deudores Diversos por Cobrar a Corto Plazo	557.89
Terrenos	0.00
Infraestructura	0.00
Construcciones en Proceso en Bienes Propios	0.00
Mobiliario y Equipo de Administración	0.00
Mobiliario y Equipo Educativo y Recreativo	0.00
Vehículos y Equipo de Transporte	0.00
Maquinaria, Otros Equipos y Herramientas	0.00
Otros Bienes Muebles	0.00
Depreciación Acumulada de Infraestructura	123,464.82
Depreciación Acumulada de Bienes Muebles	262,231.04
TOTAL DE FUENTES DE EFECTIVO	395,600.99
APLICACIONES DE EFECTIVO	
Resultado del ejercicio	2,534,091.82
Servicios Personales por Pagar a Corto Plazo	0.00
Retenciones y Contribuciones por Pagar a Corto Plazo	9,826.15
Otras Cuentas por Pagar a Corto Plazo	44,950.68
Aportaciones	0.00
Resultados de Ejercicios Anteriores	0.00
Revalúo de Bienes Muebles	0.00
TOTAL APLICACIONES DE EFECTIVO	2,588,868.65
INCREMENTO / DISMINUCIÓN NETA EN EL EFECTIVO	-2,193,267.66

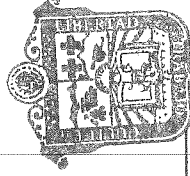
"BAJO PROTESTA DE DECIR VERDAD DECLARAMOS QUE LOS ESTADOS FINANCIEROS Y SUS NOTAS, SON RAZONABLEMENTE CORRECTOS Y SON RESPONSABILIDAD DEL EMISOR"

LABORÓ

L.C. ANGÉLICA MAGDALENA DE LA ROSA VÁZQUEZ
JEFA DEL DEPARTAMENTO DE RECURSOS FINANCIEROS

REVISÓ

L.C.P. SANDRA ESTRELLA GARCIA CASTRO
DIRECTORA DE ADMINISTRACIÓN Y FINANZAS
Secretaría de Educación
Subsecretaría de Educación
Media Superior y Superior
Tecnológico de Estudios
Superiores de Chalco



AUTORIZÓ

L. ENO. GUILLERMO GUSTAVO FALCÓN TORRES
DIRECTOR GENERAL



GOBIERNO DEL ESTADO DE MEXICO
SECRETARIA DE FINANZAS
SUBSECRETARIA DE PLANEACION Y PRESUPUESTO
CONTADURIA GENERAL GUBERNAMENTAL

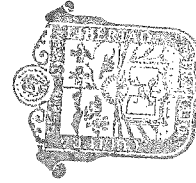
TESCHIA
TECNOLOGICO DE ESTUDIOS SUPERIORES
CHALCO

TECNOLOGICO DE ESTUDIOS SUPERIORES DE CHALCO

TESCHIA
ESTADO DE INGRESOS Y EGRESOS DEL 01 DE ENERO DE 2021 AL 31 DE MARZO DE 2021

CONCEPTO	PRESUPUESTO MODIFICADO	EJERCIDO DEL MES	EJERCIDO ACUMULADO
INGRESOS 8000			
Ingresos por Venta de Bienes y Servicios de Organismos	0.00	4,202.00	10,163.01
Subsidios y Subvenciones	69,230,061.00	5,109,041.50	14,900,804.00
OTRAS INVERSIONES	0.00	20,064.64	53,950.37
Otros Ingresos y Beneficios Varios	0.00	3,936.00	3,936.59
TOTAL INGRESOS:	69,230,061.00	5,137,244.14	14,968,853.97
EGRESOS 8000			
1000 Servicios personales	48,452,225.00	4,804,151.28	11,310,233.80
2000 Materiales y suministros	5,826,577.00	693,576.21	1,085,083.99
3000 Servicios generales	14,079,356.00	1,782,514.04	3,221,892.53
4000 Transferencias asignaciones subsidios y otras ayudas	459,903.00	0.00	0.00
5000 Bienes inmuebles e intangibles	412,000.00	5,399.00	5,399.00
6000 Inversion publica	0.00	0.00	0.00
7000 Inversiones financieras y otras provisiones	0.00	0.00	0.00
8000 Participaciones y aportaciones	0.00	0.00	0.00
9000 Deuda publica	0.00	0.00	0.00
TOTAL EGRESOS:	69,230,061.00	7,285,640.53	15,622,609.32
SUPERAVIT/DEFICIT PRESUPUESTAL:	0.00	-2,148,396.39	-653,755.35

"BAJO PROTESTA DE DECIR VERDAD DECLARAMOS QUE LOS ESTADOS FINANCIEROS Y SUS NOTAS, SON RAZONABLEMENTE CORRECTOS Y SON RESPONSABILIDAD DEL EMISOR"



ELABORÓ
L.C. ANGÉLICA MAGDALENA DE LA ROSA VÁZQUEZ
JEFA DEL DEPARTAMENTO DE RECURSOS FINANCIEROS

REVISÓ
L.C.P. SANDRA ESTRELLA GARCÍA CASTRO
DIRECTORA DE ADMINISTRACIÓN Y FINANZAS

AUTORIZÓ
L. EN D. GUILLERMO GUSTAVO FALCÓN TORRES
DIRECTOR GENERAL

SECRETARÍA DE EDUCACIÓN
Subsecretaría de Educación
VARIABLES
Superior y Superior
Tecnológico de Estudios
Superiores de Chalco



GOBIERNO DEL ESTADO DE MEXICO
SECRETARIA DE FINANZAS
SUBSECRETARIA DE PLANEACION Y PRESUPUESTO
CONTADURIA GENERAL GUBERNAMENTAL

TESCHA
TECNOLOGICO DE ESTUDIOS SUPERIORES
CHALCO

TECNOLOGICO DE ESTUDIOS SUPERIORES DE CHALCO
TESCHA


ESTADO DE CAMBIOS EN EL CAPITAL DE TRABAJO DEL 01 DE ENERO DE 2021 AL 31 DE MARZO DE 2021

CTA	CONCEPTO	MES ANTERIOR	MES ACTUAL	AUMENTO / DISMINUCION
ACTIVO CIRCULANTE				
1111	Efectivo	35,000.00	35,000.00	0.00
1112	Bancos/Tesorería	4,497,829.05	2,284,564.92	-2,213,264.13
1121	Inversiones Financieras de Corto Plazo	6,042,153.52	6,062,149.99	19,996.47
1122	Cuentas por Cobrar a Corto Plazo	40,127.43	30,780.19	-9,347.24
1123	Deudores Diversos por Cobrar a Corto Plazo	557.89	0.00	-557.89
	TOTAL ACTIVO CIRCULANTE	10,615,667.89	8,412,495.10	-2,203,172.79
PASIVO CIRCULANTE				
2111	Servicios Personales por Pagar a Corto Plazo	-97,506.48	-97,506.48	0.00
2117	Retenciones y Contribuciones por Pagar a Corto	-255,445.94	-245,619.79	9,826.15
2119	Otras Cuentas por Pagar a Corto Plazo	-442,645.16	-397,694.48	44,950.68
	TOTAL PASIVO CIRCULANTE	-795,597.58	-740,820.75	54,776.83
	AUMENTO (O DISMINUCION) EN EL CAPITAL DE TRABAJO	9,820,070.31	7,671,674.35	-2,148,395.96

"BAJO PROTESTA DE DECIR VERDAD DECLARAMOS QUE LOS ESTADOS FINANCIEROS Y SUS NOTAS, SON RAZONABLEMENTE CORRECTOS Y SON RESPONSABILIDAD DEL EMISOR"

ELABORÓ
L.C. ANGÉLICA MAGDALENA DE LA ROSA VÁZQUEZ
JEFA DEL DEPARTAMENTO DE RECURSOS FINANCIEROS

REVISÓ
L.C.P. SANDRA ESTRELLA GARCÍA CASTRO
DIRECTORA DE ADMINISTRACIÓN Y FINANZAS



Secretaría de Educación
Subsecretaría de Educación
Media Superior y Superior
Tecnológico de Estudios
Superiores de Chalco

AUTORIZÓ
L. EN D. GUILLERMO GUSTAVO FALCÓN TORRES
DIRECTOR GENERAL



GOBIERNO DEL ESTADO DE MEXICO
SECRETARIA DE FINANZAS
SUBSECRETARIA DE PLANEACION Y PRESUPUESTO
CONTADURIA GENERAL GUBERNAMENTAL


TESORERIA
TECNOLÓGICO DE ESTUDIOS SUPERIORES
CHALCO

TECNOLÓGICO DE ESTUDIOS SUPERIORES DE CHALCO

ESTADO COMPARATIVO DE INGRESOS CORRESPONDIENTE AL MES DE MARZO DE 2021

CUENTA	SCTA	SSCTA	SSSCTA	SSSCTA A	NOMBRE	ESTIMADA	MODIFICADA	RECAUDADA MES	MODIFICADA AL MES	RECAUDADA AL MES	VAR ABS	%
8110	0000004173				INGRESOS REFERENCIADOS	0.00	0.00	4,202.00	0.00	10,163.01	10,163.01	0.00
8110	0000004223				Subsidios y Subvenciones	69,230,061.00	0.00	5,109,041.50	0.00	14,900,804.00	14,900,804.00	21.52
8110	0000004311				OTRAS INVERSIONES	0.00	0.00	20,064.64	0.00	53,950.37	53,950.37	0.00
8110	0000004399				Otros Ingresos y Beneficios Varios	0.00	0.00	3,936.00	0.00	3,936.59	3,936.59	0.00
					TOTALES	69,230,061.00	0.00	5,137,244.14	0.00	14,968,853.97	14,968,853.97	21.52

"BAJO PROTESTA DE DECIR VERDAD DECLARAMOS QUE LOS ESTADOS FINANCIEROS Y SUS NOTAS, SON RAZONABLEMENTE CORRECTOS Y SON RESPONSABILIDAD DEL EMISOR"



[Signature]

REVISO
L.C.P. SANDRA ESTRELLA GARCIA CASTRO
DIRECTORA DE ADMINISTRACIÓN Y FINANZAS
Secretaría de Educación
Secretaría de Educación
Media Superior y Superior
Tecnológico de Estudios
Superiores de Chalcó

[Signature]

ELABORO
L.C. ANGÉLICA MAGDALENA DE LA ROSA VÁZQUEZ
JEFA DEL DEPARTAMENTO DE RECURSOS FINANCIEROS

AUTORIZO
EN D. GUILLERMO GUSTAVO FALCÓN TORRE
DIRECTOR GENERAL



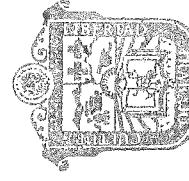
GOBIERNO DEL ESTADO DE MEXICO
SECRETARIA DE FINANZAS
SUBSECRETARIA DE PLANEACION Y PRESUPUESTO
CONTADURIA GENERAL GUBERNAMENTAL

TESCOSA
TECNOLOGICO DE ESTUDIOS SUPERIORES
CHALCO

TECNOLOGICO DE ESTUDIOS SUPERIORES DE CHALCO

CONCEPTO	ESTADO COMPARATIVO DE INGRESOS DETALLADO CORRESPONDIENTE AL MES DE MARZO DE 2021				RECAUDADO AL MES	ABSOLUTA	%
	AUTORIZADO ANUAL	AUTORIZADO DEL MES	EJERCIDO DEL MES	AUTORIZADO AL MES			
INGRESOS REFERENCIADOS	0.00	0.00	4,202.00	0.00	10,163.01	10,163.01	0.00
SUBSIDIO ESTATAL 2021	28,172,394.00	2,031,003.00	2,217,131.50	5,265,683.00	4,008,861.00	-1,256,822.00	23.87
SUBSIDIO FEDERAL 2021	28,757,667.00	2,445,635.00	2,085,089.00	7,306,905.00	7,398,703.00	91,798.00	1.26
TRANSFERENCIAS POR INGRESOS	12,300,000.00	1,644,234.00	806,821.00	3,583,422.00	3,493,240.00	-90,182.00	2.52
AMPLIACION FEDERAL	0.00	0.00	0.00	0.00	0.00	0.00	0.00
Utilidades y Rendimientos	0.00	0.00	0.00	0.00	0.00	0.00	0.00
INTERESES DE LA CTA 8300	0.00	0.00	18.39	0.00	62.82	62.82	0.00
INTERESES DE LA CTA 8246	0.00	0.00	49.78	0.00	121.43	121.43	0.00
INTERESES DEL FONDO DE INVERSION DE	0.00	0.00	19,722.83	0.00	53,030.36	53,030.36	0.00
INTERESES DEL FONDO DE INVERSION DE	0.00	0.00	273.64	0.00	735.76	735.76	0.00
INTERESES DE LA CTA BANAMEX PRODEP	0.00	0.00	3,936.00	0.00	3,936.59	3,936.59	0.00
Otros Ingresos	0.00	0.00	0.00	0.00	0.00	0.00	0.00
CUOTA DE RECUPERACION CAFETERIA	0.00	0.00	0.00	0.00	0.00	0.00	0.00
CUOTA DE RECUPERACION PAPELERIA	0.00	0.00	0.00	0.00	0.00	0.00	0.00
INGRESOS POR DIFERENCIAS DIVERSAS	0.00	0.00	0.00	0.00	0.00	0.00	0.00
BASES INVITACION RESTRINGIDA	0.00	0.00	0.00	0.00	0.00	0.00	0.00
BASES LICITACION PUBLICA	0.00	0.00	0.00	0.00	0.00	0.00	0.00
AMPLIACIONES POR DISPONIBILIDADES	0.00	0.00	0.00	0.00	0.00	0.00	0.00
PASIVOS DERIVADOS DE EROGACIONES	0.00	0.00	0.00	0.00	0.00	0.00	0.00
PASIVOS PENDIENTES DE LIQUIDAR AL	0.00	0.00	0.00	0.00	0.00	0.00	0.00
TOTAL DE INGRESOS	69,230,061.00	6,120,872.00	5,137,244.14	16,156,010.00	14,968,853.97	-1,187,156.03	27.65

"BAJO PROTESTA DE DECIR VERDAD DECLARAMOS QUE LOS ESTADOS FINANCIEROS Y SUS NOTAS, SON RAZONABLEMENTE CORRECTOS Y SON RESPONSABILIDAD DEL EMISOR"




[Firma]
REVISÓ

L.C.P. SANDRA ESTRELLA GARCIA CASTRO
DIRECTORA DE ADMINISTRACIÓN Y FINANZAS
Secretaría de Educación
Subsecretaría de Educación
Media Superior y Superior
Tecnológico de Estudios
Superiores de Chalco

[Firma]
ELABORÓ

L.C. ANGÉLICA MAGDALENA DE LA ROSA VÁZQUEZ
JEFA DEL DEPARTAMENTO DE RECURSOS FINANCIEROS

[Firma]
AUTORIZÓ
L. EN D. GUILERMO GUSTAVO FALCÓN TORRES
DIRECTOR GENERAL



GOBIERNO DEL ESTADO DE MEXICO
SECRETARIA DE FINANZAS
SUBSECRETARIA DE PLANEACION Y PRESUPUESTO
CONTADURIA GENERAL GUBERNAMENTAL

TESCHA

TECNOLOGICO DE ESTUDIOS SUPERIORES
CHALCO

TECNOLOGICO DE ESTUDIOS SUPERIORES DE CHALCO

TESCHA

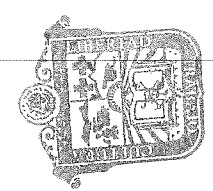
ESTADO COMPARATIVO DE EGRESOS CORRESPONDIENTE AL MES DE MARZO DE 2021

CONCEPTO	ESTADO COMPARATIVO DE EGRESOS CORRESPONDIENTE AL MES DE MARZO DE 2021			EJERCIDO AL MES	MODIFICADO AL MES	EJERCIDO DEL MES	MODIFICADO DEL MES	EJERCIDO AL MES	VARIACION ABSOLUTA	%
	PRES. EGRESOS APROBADO	MODIFICADO DEL MES	EGRESOS							
1000 Servicios personales	48,452,225.00	3,734,526.00	4,804,151.28	10,352,766.00	11,310,233.80	-957,467.80	-9	11,310,233.80	-957,467.80	-9
2000 Materiales y suministros	5,826,577.00	608,693.00	693,576.21	1,634,919.00	1,085,083.99	549,835.01	33	1,085,083.99	549,835.01	33
3000 Servicios generales	14,079,356.00	1,388,099.00	1,782,514.04	3,699,663.00	3,221,892.53	477,770.47	12	3,221,892.53	477,770.47	12
4000 Transferencias asignaciones subsidios y otras	459,903.00	39,554.00	0.00	118,662.00	0.00	118,662.00	100	0.00	118,662.00	100
5000 Bienes muebles inmuebles e intangibles	412,000.00	350,000.00	5,399.00	350,000.00	5,399.00	344,601.00	98	5,399.00	344,601.00	98
T O T A L E S	69,230,061.00	6,120,872.00	7,285,640.53	16,156,010.00	15,622,609.32	533,400.68	234.00	15,622,609.32	533,400.68	234.00

"BAJO PROTESTA DE DECIR VERDAD DECLARAMOS QUE LOS ESTADOS FINANCIEROS Y SUS NOTAS, SON RAZONABLEMENTE CORRECTOS Y SON RESPONSABILIDAD DEL EMISOR"

ELABORO

L.C. ANGÉLICA MAGDALENA DE LA ROSA VÁZQUEZ
JEFA DEL DEPARTAMENTO DE RECURSOS FINANCIEROS



REVISÓ

L.C.P. SANDRA ESTRELLA GARCIA CASTRO
DIRECTORA DE ADMINISTRACIÓN Y FINANZAS

AUTORIZO

L. EN D. GUILLERMO GUSTAVO FALCÓN TORRES
DIRECTOR GENERAL

Secretaría de Educación
Subsecretaría de Educación
Media Superior y Superior
Tecnológico de Estudios Superiores de Chalco



TECNOLOGICO DE ESTUDIOS SUPERIORES DE CHALCO

TESCHA

AVANCE PRESUPUESTAL DE EGRESOS DEL 1° DE MARZO DE 2021

PARTIDA	CONCEPTO	APROBADO	AMPLIACION	REDUCCION	MODIFICADO	COMPROMETIDO	DEVENGADO	PAGADO	BIERRO	POR BIERRO
1000	Servicios personales	48,452,225.00	570,487.31	570,487.31	48,452,225.00	0.00	0.00	11,310,333.80	11,310,333.80	37,141,991.20
1100	Remuneraciones al personal de caracter permanente	26,928,744.00	0.00	277,601.37	26,651,142.63	0.00	0.00	6,431,443.18	6,431,443.18	20,219,699.45
1130	Sueldos base al personal permanente	26,928,744.00	0.00	277,601.37	26,651,142.63	0.00	0.00	6,431,443.18	6,431,443.18	20,219,699.45
1131	Sueldo base	9,491,760.00	466,646.77	50,952.37	9,907,454.39	0.00	0.00	2,356,030.27	2,356,030.27	7,551,423.63
1300	Remuneraciones adicionales y especiales	321,325.00	0.00	10,260.57	310,991.43	0.00	0.00	65,081.33	65,081.33	245,910.10
1310	Primas por años de servicio efectivos prestados	0.00	0.00	0.00	0.00	0.00	0.00	0.00	0.00	0.00
1312	Primas de antigüedad	321,325.00	0.00	10,260.57	310,991.43	0.00	0.00	65,081.33	65,081.33	245,910.10
1320	Primas de vacaciones dominical y gratificación de fin de año	7,500,461.00	432,140.18	0.00	7,932,601.18	0.00	0.00	2,225,824.34	2,225,824.34	5,706,776.84
1322	Prima vacacional	183,669.80	0.00	0.00	183,669.80	0.00	0.00	834,476.23	834,476.23	1,510,708.57
1340	Comunicaciones	5,338,946.00	249,070.38	0.00	5,588,016.38	0.00	0.00	1,391,348.11	1,391,348.11	4,196,668.27
1345	Gratificación	1,570,947.00	34,506.09	40,691.80	1,663,861.29	0.00	0.00	65,124.60	65,124.60	1,598,736.69
1400	Seguridad social	7,227,954.00	0.00	0.00	7,227,954.00	0.00	0.00	1,548,534.08	1,548,534.08	5,683,602.49
1410	Aportaciones de seguridad social	7,163,944.00	0.00	0.00	7,163,944.00	0.00	0.00	1,548,534.08	1,548,534.08	5,615,409.92
1412	Aportaciones de servicio de salud	3,094,712.00	0.00	0.00	3,094,712.00	0.00	0.00	118,630.38	118,630.38	2,976,081.62
1413	Aportaciones al sistema solidario de reparto	736,293.00	0.00	0.00	736,293.00	0.00	0.00	63,262.88	63,262.88	673,030.12
1414	Aportaciones al sistema de capitalización individual	505,192.00	0.00	0.00	505,192.00	0.00	0.00	105,074.12	105,074.12	400,117.88
1415	Aportaciones para financiar los gastos generales de administración del ISSEMYM	0.00	0.00	0.00	0.00	0.00	0.00	0.00	0.00	0.00
1416	Aportaciones para riesgo de trabajo	517,219.00	0.00	15,817.43	501,401.57	0.00	0.00	105,074.12	105,074.12	396,327.45
1440	Aportaciones para seguros	64,013.00	0.00	0.00	64,013.00	0.00	0.00	0.00	0.00	64,013.00
1441	Seguros y fianzas	64,013.00	0.00	0.00	64,013.00	0.00	0.00	0.00	0.00	64,013.00
1500	Otras prestaciones sociales y económicas	4,803,767.00	20,801.04	226,076.14	4,598,491.90	0.00	0.00	853,474.53	853,474.53	3,745,017.37
1510	Cuentas para el fondo de ahorro y fondo de trabajo	1,253,955.00	0.00	0.00	1,253,955.00	0.00	0.00	231,805.83	231,805.83	1,022,149.17
1511	Cuentas para el fondo de ahorro	186,914.00	0.00	0.00	186,914.00	0.00	0.00	30,511.35	30,511.35	156,402.65
1515	Cuentas para el fondo de trabajo	1,066,841.00	0.00	0.00	1,066,841.00	0.00	0.00	201,294.48	201,294.48	865,546.52
1516	Cuentas para el fondo de ahorro y fondo de trabajo	1,066,841.00	0.00	0.00	1,066,841.00	0.00	0.00	201,294.48	201,294.48	865,546.52
1518	Seguro de separación individualizado	0.00	0.00	0.00	0.00	0.00	0.00	0.00	0.00	0.00
1519	Seguro de separación individualizado	19,950.00	0.00	0.00	19,950.00	0.00	0.00	19,008.00	19,008.00	42.00
1520	Indemnizaciones	19,950.00	0.00	0.00	19,950.00	0.00	0.00	19,008.00	19,008.00	42.00
1522	Liquidaciones por indemnizaciones por sueldos y salarios caídos	0.00	0.00	35,672.00	35,672.00	0.00	0.00	21,451.25	21,451.25	732,383.75
1540	Prestaciones contractuales	769,607.00	0.00	0.00	769,607.00	0.00	0.00	0.00	0.00	769,607.00
1545	Estudios de postgrado	213,560.00	0.00	0.00	213,560.00	0.00	0.00	0.00	0.00	213,560.00
1546	Otros gastos derivados de convenio	576,025.00	0.00	0.00	576,025.00	0.00	0.00	0.00	0.00	576,025.00
1550	Otras prestaciones sociales y económicas	2,780,705.00	1,751.04	180,464.14	2,601,991.90	0.00	0.00	581,209.45	581,209.45	1,990,842.45
1555	Despensa	186,914.00	1,751.04	180,464.14	186,914.00	0.00	0.00	30,511.35	30,511.35	156,402.65
1600	Provisiones	1,066,841.00	83,000.00	190,464.14	1,059,376.86	0.00	0.00	120,751.74	120,751.74	938,625.12
1610	Provisiones de caracter laboral económica y de seguridad social	0.00	0.00	0.00	0.00	0.00	0.00	0.00	0.00	0.00
1611	Provisiones de caracter laboral económica y de seguridad social	0.00	0.00	0.00	0.00	0.00	0.00	0.00	0.00	0.00
2000	Materiales y suministros	5,836,877.00	83,000.00	682,458.20	5,826,517.00	0.00	0.00	1,095,083.99	1,095,083.99	4,731,433.01
2100	Materiales de administración	2,397,722.00	682,458.20	288,880.93	2,215,299.27	0.00	0.00	260,071.79	260,071.79	1,955,227.48
2110	Materiales de administración emision de documentos y artículos oficiales	1,350,471.00	1,751.04	180,464.14	1,171,756.86	0.00	0.00	110,844.27	110,844.27	1,060,912.59
2111	Materiales y útiles de oficina	1,276,924.00	29,534.00	185,693.93	1,090,764.07	0.00	0.00	79,032.15	79,032.15	1,011,731.92
2112	Enseres de oficina	73,547.00	0.00	23.00	73,570.00	0.00	0.00	32,812.12	32,812.12	40,757.88
2120	Materiales y útiles de impresión y reproducción	113,367.00	0.00	12,534.80	100,832.20	0.00	0.00	98,882.20	98,882.20	2,950.00
2121	Materiales y útiles de imprenta y reproducción	59,322.00	0.00	2,934.80	56,387.20	0.00	0.00	43,445.00	43,445.00	13,942.20
2122	Materiales de foto cine y grabación	54,045.00	0.00	9,600.00	44,445.00	0.00	0.00	0.00	0.00	44,445.00
2140	Materiales útiles y equipos menores de tecnologías de la información y comunicaciones	719,604.00	35,900.00	62,679.20	692,824.80	0.00	0.00	68,679.94	68,679.94	624,144.86
2141	Materiales y útiles para el procesamiento en equipos y bienes informáticos	719,604.00	35,900.00	62,679.20	692,824.80	0.00	0.00	68,679.94	68,679.94	624,144.86
2150	Materiales de impresión e información digital	79,575.00	0.00	14,000.00	65,575.00	0.00	0.00	0.00	0.00	65,575.00
2151	Materiales de información	79,575.00	0.00	14,000.00	65,575.00	0.00	0.00	0.00	0.00	65,575.00
2160	Materiales y útiles de enseñanza	132,609.00	58,042.50	13,000.00	177,651.50	0.00	0.00	80,547.58	80,547.58	97,103.92
2170	Materiales y útiles de enseñanza	132,609.00	58,042.50	13,000.00	177,651.50	0.00	0.00	80,547.58	80,547.58	97,103.92
2171	Materiales didácticos	3,045.00	0.00	550.00	2,495.00	0.00	0.00	0.00	0.00	2,495.00
2180	Materiales para el registro e identificación de bienes y personas	1,054.00	0.00	100.00	954.00	0.00	0.00	0.00	0.00	954.00
2200	Alimentos y utensilios	1,054.00	0.00	100.00	954.00	0.00	0.00	0.00	0.00	954.00
2210	Productos alimenticios para personas	258,579.00	4,030.00	5,000.00	257,609.00	0.00	0.00	19,549.39	19,549.39	238,059.61
2211	Productos alimenticios para personas	258,579.00	4,030.00	5,000.00	257,609.00	0.00	0.00	19,549.39	19,549.39	238,059.61
2400	Materiales y artículos de construcción y de reparación	1,586,786.00	289,547.20	225,847.36	1,650,885.84	0.00	0.00	350,309.73	350,309.73	1,300,576.11
2451	Cal y yeso y productos de yeso	53,045.00	0.00	7,000.00	46,045.00	0.00	0.00	0.00	0.00	46,045.00
2452	Cal y yeso y productos de yeso	53,045.00	0.00	7,000.00	46,045.00	0.00	0.00	0.00	0.00	46,045.00
2460	Materiales eléctricos y electrónico	406,008.00	289,547.20	33,500.00	662,055.20	0.00	0.00	335,265.73	335,265.73	326,789.47
2461	Materiales eléctricos y electrónico	406,008.00	289,547.20	33,500.00	662,055.20	0.00	0.00	335,265.73	335,265.73	326,789.47
2470	Artículos metálicos para la construcción	53,045.00	0.00	7,700.00	45,345.00	0.00	0.00	1,120.56	1,120.56	44,224.44
2480	Materiales complementarios	246,327.00	0.00	42,800.00	203,527.00	0.00	0.00	0.00	0.00	203,527.00
2481	Materiales complementarios	246,327.00	0.00	42,800.00	203,527.00	0.00	0.00	0.00	0.00	203,527.00
2482	Materiales de señalización	89,133.00	0.00	14,200.00	74,933.00	0.00	0.00	0.00	0.00	74,933.00
2483	Arboles y plantas de ornato	10,609.00	0.00	3,000.00	7,609.00	0.00	0.00	0.00	0.00	7,609.00
2490	Otros materiales y artículos de construcción y reparación	828,261.00	0.00	136,047.36	692,213.64	0.00	0.00	18,923.44	18,923.44	673,290.20
2491	Materiales de construcción	828,261.00	0.00	136,047.36	692,213.64	0.00	0.00	18,923.44	18,923.44	673,290.20
2500	Productos químicos farmacéuticos y de laboratorio	129,687.00	24,558.00	5,500.00	148,745.00	0.00	0.00	23,606.00	23,606.00	125,139.00
2520	Fertilizantes, pesticidas y otros agroquímicos	40,609.00	0.00	5,500.00	35,109.00	0.00	0.00	0.00	0.00	35,109.00
2521	Fertilizantes, abonos y fertilizantes	40,609.00	0.00	5,500.00	35,109.00	0.00	0.00	0.00	0.00	35,109.00



TECNOLOGICO DE ESTUDIOS SUPERIORES DE CHALCO

TESCCHA

AVANCE PRESUPUESTAL DE EGRESOS DEL 1º DE ENERO AL 31 DE MARZO DE 2021

PARTIDA	CONCEPTO	APROBADO	AMPLIACION	REDUCCION	MODIFICADO	COMPROMETIDO	DEVENGADO	PAGADO	EJERCIDO	POR EJERCER
2530	Medicinas y productos farmacéuticos	99,078.00	10,000.00	0.00	99,078.00	0.00	0.00	9,048.00	9,048.00	90,030.00
2531	Medicinas y productos farmacéuticos	89,078.00	10,000.00	0.00	99,078.00	0.00	0.00	9,048.00	9,048.00	90,030.00
2550	Fibras sintéticas huiles plásticos y derivados	0.00	14,558.00	0.00	14,558.00	0.00	0.00	14,558.00	14,558.00	0.00
2551	Fibras sintéticas huiles plásticos y derivados	0.00	14,558.00	0.00	14,558.00	0.00	0.00	14,558.00	14,558.00	0.00
2600	Combustibles lubricantes y aditivos	538,795.00	0.00	60,629.91	478,165.09	0.00	0.00	66,950.00	66,950.00	411,215.09
2810	Combustibles lubricantes y aditivos	538,795.00	0.00	60,629.91	478,165.09	0.00	0.00	66,950.00	66,950.00	411,215.09
2811	Combustibles lubricantes y aditivos	348,700.00	0.00	61,900.00	286,800.00	0.00	0.00	1,357.20	1,357.20	285,442.80
2700	Vestuario blancos prendas de protección y artículos deportivos	221,154.00	0.00	40,000.00	181,154.00	0.00	0.00	1,357.20	1,357.20	179,796.80
2710	Vestuario y uniformes	221,154.00	0.00	40,000.00	181,154.00	0.00	0.00	1,357.20	1,357.20	179,796.80
2711	Vestuario y uniformes	108,010.00	0.00	9,710.00	98,300.00	0.00	0.00	0.00	0.00	9,710.00
2720	Prendas de seguridad y protección personal	116,936.00	0.00	9,000.00	108,000.00	0.00	0.00	0.00	0.00	9,710.00
2721	Prendas de seguridad y protección personal	116,936.00	0.00	21,000.00	95,936.00	0.00	0.00	0.00	0.00	9,936.00
2730	Artículos deportivos	565,308.00	0.00	21,000.00	544,308.00	0.00	0.00	0.00	0.00	95,936.00
2731	Artículos deportivos	288,346.50	0.00	34,900.00	253,446.50	0.00	0.00	353,239.88	353,239.88	406,514.62
2900	Herramientas refacciones y accesorios menores	50,000.00	0.00	8,500.00	41,500.00	0.00	0.00	0.00	0.00	41,200.00
2920	Refacciones y accesorios menores de edificios	391,583.00	238,346.50	0.00	630,329.50	0.00	0.00	357,439.88	357,439.88	272,886.62
2940	Refacciones y accesorios menores de equipo de cómputo	391,583.00	238,346.50	0.00	630,329.50	0.00	0.00	357,439.88	357,439.88	272,886.62
2941	Refacciones y accesorios menores de equipo de cómputo	116,346.00	0.00	25,200.00	91,146.00	0.00	0.00	5,600.00	5,600.00	85,346.00
2960	Refacciones y accesorios menores para equipo de transporte	116,346.00	0.00	25,200.00	91,146.00	0.00	0.00	5,600.00	5,600.00	85,346.00
2961	Refacciones y accesorios menores para equipo de transporte	7,979.00	0.00	900.00	7,079.00	0.00	0.00	0.00	0.00	7,079.00
2970	Refacciones y accesorios menores de equipo de defensa y seguridad	14,079,356.00	1,642,472.20	900.00	14,078,356.00	0.00	0.00	3,221,892.53	3,221,892.53	10,857,463.47
2971	Artículos para la extinción de incendios	2,315,933.00	5,979.00	0.00	2,321,912.00	0.00	0.00	210,202.00	210,202.00	1,716,856.00
3000	Servicios generales	568,275.00	0.00	61,881.00	506,394.00	0.00	0.00	82,240.00	82,240.00	424,157.00
3100	Servicios básicos	568,275.00	0.00	61,881.00	506,394.00	0.00	0.00	82,240.00	82,240.00	424,157.00
3110	Energía eléctrica	157,917.00	0.00	1,508.00	156,409.00	0.00	0.00	33,176.00	33,176.00	108,433.00
3130	Agua	17,931.00	0.00	1,368.00	16,563.00	0.00	0.00	38,176.00	38,176.00	68,701.00
3131	Servicio de agua	57,201.00	5,979.00	8,461.00	54,719.00	0.00	0.00	19,618.00	19,618.00	69,701.00
3140	Telefonía tradicional	92,201.00	5,979.00	8,461.00	89,719.00	0.00	0.00	19,618.00	19,618.00	69,701.00
3141	Servicio de telefonía convencional	1,505,856.00	0.00	320,894.00	1,184,962.00	0.00	0.00	75,168.00	75,168.00	3,109,494.00
3150	Servicios de telecomunicaciones y satélites	1,505,856.00	0.00	320,894.00	1,184,962.00	0.00	0.00	75,168.00	75,168.00	3,109,494.00
3160	Servicios de conducción de señales: analógicas y digitales	11,871.00	0.00	1,900.00	10,071.00	0.00	0.00	0.00	0.00	10,071.00
3180	Servicios postales y telegráfico	11,871.00	0.00	1,900.00	10,071.00	0.00	0.00	0.00	0.00	10,071.00
3200	Servicios de arrendamiento	396,489.00	11,724.88	44,500.00	363,713.88	0.00	0.00	71,687.32	71,687.32	292,026.56
3230	Arrendamiento de mobiliario y equipo de administración educativa y recreativo	214,360.00	11,724.88	4,500.00	221,584.88	0.00	0.00	71,687.32	71,687.32	149,897.56
3231	Arrendamiento de equipo y bienes informáticos	182,129.00	0.00	40,000.00	142,129.00	0.00	0.00	0.00	0.00	142,129.00
3260	Arrendamiento de maquinaria u otros equipos y herramientas	182,129.00	0.00	40,000.00	142,129.00	0.00	0.00	0.00	0.00	142,129.00
3261	Arrendamiento de maquinaria y equipo	4,139,595.00	828,056.32	165,982.99	4,801,668.33	0.00	0.00	1,606,303.39	1,606,303.39	3,195,364.94
3300	Servicios profesionales científicos técnicos y otros servicios	494,740.00	0.00	49,182.99	445,557.01	0.00	0.00	106,807.02	106,807.02	344,749.99
3310	Servicios legales de contabilidad auditoría y relacionados	494,740.00	0.00	49,182.99	445,557.01	0.00	0.00	106,807.02	106,807.02	344,749.99
3311	Asesorías asociadas a convenios o acuerdos	1,641,295.00	668,426.32	15,000.00	2,294,721.32	0.00	0.00	1,025,496.34	1,025,496.34	1,269,224.98
3340	Servicios de capacitación	1,641,295.00	668,426.32	15,000.00	2,294,721.32	0.00	0.00	1,025,496.34	1,025,496.34	1,269,224.98
3341	Capacitación	450,848.00	0.00	76,000.00	374,848.00	0.00	0.00	0.00	0.00	374,848.00
3360	Servicios de apoyo administrativo traducción fotocopiado e impresión	378,765.00	0.00	76,000.00	302,765.00	0.00	0.00	0.00	0.00	302,765.00
3362	Impresiones de documentos oficiales para la prestación de servicios públicos: identificación formatos	1,452,712.00	189,600.00	600.00	1,642,312.00	0.00	0.00	480,000.03	480,000.03	1,132,311.97
3363	Servicios de impresión de documentos oficiales	1,452,712.00	189,600.00	600.00	1,642,312.00	0.00	0.00	480,000.03	480,000.03	1,132,311.97
3380	Servicios de vigilancia	100,000.00	0.00	25,000.00	75,000.00	0.00	0.00	0.00	0.00	75,000.00
3391	Servicios profesionales científicos y técnicos integrales	377,411.00	23,333.95	46,160.42	354,584.53	0.00	0.00	88,718.33	88,718.33	265,866.20
3392	Servicios profesionales bancarios y comerciales	218,276.00	0.00	46,160.42	172,115.58	0.00	0.00	24,996.58	24,996.58	147,119.00
3410	Servicios financieros y bancarios	159,135.00	22,000.00	46,160.42	135,000.00	0.00	0.00	60,948.23	60,948.23	120,086.75
3411	Servicios bancarios y financieros	159,135.00	22,000.00	46,160.42	135,000.00	0.00	0.00	60,948.23	60,948.23	120,086.75
3450	Seguros de bienes patrimoniales	159,135.00	0.00	0.00	159,135.00	0.00	0.00	2,873.50	2,873.50	163,011.50
3451	Seguros y fianzas	1,383.95	22,000.00	0.00	1,605,933.95	0.00	0.00	2,873.50	2,873.50	1,639,059.95
3480	Comisiones por ventas	3,222,732.00	307,600.00	401,174.80	3,129,157.20	0.00	0.00	691,404.99	691,404.99	2,437,752.21
3481	Comisiones por ventas	443,500.00	0.00	48,000.00	395,500.00	0.00	0.00	0.00	0.00	395,500.00
3500	Servicios de instalación reparación mantenimiento y conservación	342,000.00	0.00	48,000.00	294,000.00	0.00	0.00	0.00	0.00	294,000.00
3510	Conservación y mantenimiento menor de inmuebles	101,500.00	0.00	26,000.00	75,500.00	0.00	0.00	0.00	0.00	75,500.00
3511	Reparación y mantenimiento de inmuebles	728,440.00	0.00	260,000.00	468,440.00	0.00	0.00	0.00	0.00	468,440.00
3512	Adaptación de locales almacenes bodegas y edificios	159,000.00	0.00	30,000.00	129,000.00	0.00	0.00	46,400.00	46,400.00	82,600.00
3520	Instalación reparación y mantenimiento de mobiliario y equipo de oficina	159,000.00	0.00	30,000.00	129,000.00	0.00	0.00	46,400.00	46,400.00	82,600.00
3521	Instalación reparación y mantenimiento de equipo de computo y tecnologías de la información	286,566.00	5,000.00	15,300.00	266,266.00	0.00	0.00	21,670.99	21,670.99	204,595.01
3530	Instalación reparación y mantenimiento de equipo de transporte	1,531,866.00	278,000.00	52,874.80	1,756,991.20	0.00	0.00	581,334.00	581,334.00	1,175,657.20
3531	Reparación y mantenimiento de vehículos terrestres aéreos y lacustres	1,531,866.00	278,000.00	52,874.80	1,756,991.20	0.00	0.00	581,334.00	581,334.00	1,175,657.20
3550	Reparación y mantenimiento de maquinaria u otros equipos y herramientas	1,531,866.00	278,000.00	52,874.80	1,756,991.20	0.00	0.00	581,334.00	581,334.00	1,175,657.20
3570	Instalación reparación y mantenimiento de maquinaria equipo industrial y diverso	1,531,866.00	278,000.00	52,874.80	1,756,991.20	0.00	0.00	581,334.00	581,334.00	1,175,657.20
3571	Reparación y mantenimiento de maquinaria u otros equipos y herramientas	1,531,866.00	278,000.00	52,874.80	1,756,991.20	0.00	0.00	581,334.00	581,334.00	1,175,657.20
3572	Reparación y mantenimiento de maquinaria equipo industrial y diverso	1,531,866.00	278,000.00	52,874.80	1,756,991.20	0.00	0.00	581,334.00	581,334.00	1,175,657.20



GOBIERNO DEL ESTADO DE MEXICO
SECRETARÍA DE FINANZAS
SUBSECRETARÍA DE PLANEACION Y PRESUPUESTO
CONTADURÍA GENERAL GOBIERNAMENTAL


TESCHIA
TECNOLOGICO DE ESTUDIOS SUPERIORES
CHALCO

TECNOLOGICO DE ESTUDIOS SUPERIORES DE CHALCO
TESCHA

AVANCE PRESUPUESTAL DE EGRESOS DEL 1° DE ENERO AL 31 DE MARZO DE 2021

PARTIDA	CONCEPTO	APROBADO	AMPLIACION	REDUCCION	MODIFICADO	COMPROMETIDO	DEVENGADO	PAGADO	EJERCIDO	POR EJERCER
3591	Servicios de fundación	123,358.00	24,500.00	5,000.00	242,858.00	0.00	0.00	42,000.00	42,000.00	100,638.00
3600	Servicios de comunicación social y publicidad	586,033.00	0.00	28,000.00	558,033.00	0.00	0.00	7,270.00	7,270.00	550,763.00
3610	Difusión por radio, televisión y otros medios de mensajes sobre programas y actividades gubernamentales	586,033.00	0.00	28,000.00	558,033.00	0.00	0.00	7,270.00	7,270.00	550,763.00
3611	Costos de publicidad y propaganda	300,689.00	0.00	28,000.00	272,689.00	0.00	0.00	0.00	0.00	272,689.00
3612	Publicaciones oficiales y de información en general para difusión	285,344.00	0.00	0.00	285,344.00	0.00	0.00	7,270.00	7,270.00	278,074.00
3613	Publicaciones oficiales y de información en general para difusión	771,817.00	0.00	209,692.79	562,124.21	0.00	0.00	20,689.82	20,689.82	541,434.39
3700	Servicios de traslado y viáticos	397,236.00	0.00	112,845.79	284,390.21	0.00	0.00	3,953.32	3,953.32	280,436.89
3720	Pasajes terrestres	397,236.00	0.00	112,845.79	284,390.21	0.00	0.00	3,953.32	3,953.32	280,436.89
3750	Viáticos en el país	109,401.00	0.00	24,847.00	84,554.00	0.00	0.00	16,135.50	16,135.50	68,418.50
3751	Gastos de alimentación en territorio nacional	109,401.00	0.00	24,847.00	84,554.00	0.00	0.00	16,135.50	16,135.50	68,418.50
3780	Servicios integrales de traslado y viáticos	285,800.00	0.00	72,000.00	213,800.00	0.00	0.00	0.00	0.00	193,180.00
3781	Servicios integrales de traslado y viáticos	285,800.00	0.00	72,000.00	213,800.00	0.00	0.00	0.00	0.00	193,180.00
3800	Servicios oficiales	289,876.00	0.00	50,900.00	238,976.00	0.00	0.00	0.00	0.00	199,376.00
3820	Gastos de orden social y cultural	129,488.00	0.00	30,000.00	99,488.00	0.00	0.00	0.00	0.00	99,488.00
3821	Gastos de ceremonias oficiales y de orden social	129,488.00	0.00	30,000.00	99,488.00	0.00	0.00	0.00	0.00	99,488.00
3830	Congresos y convenciones	56,000.00	0.00	16,500.00	39,500.00	0.00	0.00	0.00	0.00	39,500.00
3831	Congresos y convenciones	56,000.00	0.00	16,500.00	39,500.00	0.00	0.00	0.00	0.00	39,500.00
3840	Exposiciones y ferias	64,388.00	0.00	4,000.00	60,388.00	0.00	0.00	0.00	0.00	60,388.00
3841	Exposiciones y ferias	64,388.00	0.00	4,000.00	60,388.00	0.00	0.00	0.00	0.00	60,388.00
3900	Otros servicios generales	2,019,480.00	466,408.05	302,017.20	2,183,870.85	0.00	0.00	526,217.68	526,217.68	1,657,653.17
3920	Impuestos y derechos	425,867.00	301,316.05	31,900.00	695,283.05	0.00	0.00	300,444.68	300,444.68	394,838.37
3922	Otros impuestos y derechos	425,867.00	301,316.05	31,900.00	695,283.05	0.00	0.00	300,444.68	300,444.68	394,838.37
3950	Penas multas accesorios y actualizaciones	0.00	1,700.00	0.00	1,700.00	0.00	0.00	3,936.00	3,936.00	-2,236.00
3951	Penas multas accesorios y actualizaciones	0.00	1,700.00	0.00	1,700.00	0.00	0.00	3,936.00	3,936.00	-2,236.00
3980	Impuesto sobre nomina y otros que se derivan de una relación laboral	864,060.00	94,892.00	148,500.00	810,472.00	0.00	0.00	162,179.00	162,179.00	648,293.00
3982	Impuesto sobre erogaciones por remuneraciones al trabajo personal	864,060.00	94,892.00	148,500.00	810,472.00	0.00	0.00	162,179.00	162,179.00	648,293.00
3990	Otros servicios generales	723,533.00	68,500.00	121,617.20	670,415.80	0.00	0.00	59,658.00	59,658.00	616,757.80
3991	Cuotas y suscripciones	236,866.00	68,500.00	26,417.20	300,948.80	0.00	0.00	59,413.00	59,413.00	241,535.80
3992	Transferencias asignaciones subsidios y otras ayudas	236,866.00	68,500.00	26,417.20	300,948.80	0.00	0.00	59,413.00	59,413.00	241,535.80
3994	Inscripciones y arbitrajes	232,045.00	0.00	32,600.00	264,645.00	0.00	0.00	245.00	245.00	206,357.00
4000	Transferencias asignaciones subsidios y otras ayudas	232,045.00	0.00	32,600.00	264,645.00	0.00	0.00	245.00	245.00	206,357.00
4400	Ayudas sociales a personas	459,803.00	0.00	63,000.00	496,803.00	0.00	0.00	0.00	0.00	168,045.00
4410	Ayudas sociales a personas	459,803.00	0.00	63,000.00	496,803.00	0.00	0.00	0.00	0.00	168,045.00
4413	Gastos relacionados con actividades culturales deportivas y de ayuda extraordinaria	459,803.00	0.00	0.00	459,803.00	0.00	0.00	0.00	0.00	459,803.00
4414	Gastos por servicios de traslado de personas	309,255.00	0.00	0.00	309,255.00	0.00	0.00	0.00	0.00	309,255.00
5000	Bienes muebles inmuebles e intangibles	412,000.00	0.00	0.00	412,000.00	0.00	0.00	0.00	0.00	406,601.00
5100	Mobiliario y equipo de administración	412,000.00	0.00	0.00	412,000.00	0.00	0.00	0.00	0.00	406,601.00
5130	Equipo de computo y de tecnología de la información	412,000.00	0.00	0.00	412,000.00	0.00	0.00	0.00	0.00	406,601.00
5151	Bienes informáticos	412,000.00	0.00	0.00	412,000.00	0.00	0.00	0.00	0.00	406,601.00
	TOTALES:	69,230,061.00	2,895,377.71	2,895,377.71	69,230,061.00	0.00	0.00	15,622,609.32	15,622,609.32	53,607,451.68

"BAJO PROTESTA DE DECIR VERDAD DECLARAMOS QUE LOS ESTADOS FINANCIEROS Y SUS NOTAS, SON RAZONABLEMENTE CORRECTOS Y SON RESPONSABLEMENTE DEL EMISOR"



Secretaría de Educación
Subsecretaría de Educación
Media Superior y Superior
Tecnológico de Estudios
Superiores de Chalco

REVISÓ
L.C.P. SANDRA ESTRELLA GARCÍA CASTRO
DIRECTORA DE ADMINISTRACIÓN Y FINANZAS

REVISÓ
L.C. ANGÉLICA MAGDALENA DE LOS RÍOS VÁZQUEZ
JEFA DEL DEPARTAMENTO DE RECURSOS FINANCIEROS

AUTORIZÓ
L. ENRIQUE GUILLERMO GUSTAVO FALCÓN TORRES
DIRECTOR GENERAL

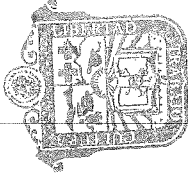
TECNOLOGICO DE ESTUDIOS SUPERIORES DE CHALCO

TESCHA

ESTADO DE AVANCE PRESUPUESTAL DE INGRESOS DEL 01 DE ENERO AL 31 DE MARZO DE 2021

CUENTA	SCTA	SSCTA	SSSCTA	SSSSCTA	CONCEPTO	LEY DE INGRESOS				LEY DE INGRESOS POR EFECTUAR		
						ESTIMADA	AMPLIACIONES	REDUCCIONES	MODIFICADA	DEVENGADA	RECAUDADA	
8110	4173	01	01	01	Ley de Ingresos Estimada	69,230,061.00	0.00	0.00	69,230,061.00	0.00	14,968,853.97	54,261,207.03
8110	4173	01	01	01	Ingresos por Venta de Bienes y Servicios de Organismos Descentralizados	0.00	0.00	0.00	0.00	0.00	10,163.01	10,163.01
8110	4173	01	01	01	Ingresos por Venta de Bienes y Servicios de Organismos Descentralizados	0.00	0.00	0.00	0.00	0.00	10,163.01	10,163.01
8110	4173	01	01	01	INGRESOS REFERENCIADOS	0.00	0.00	0.00	0.00	0.00	10,163.01	10,163.01
8110	4223	01	01	01	Subsidios y Subvenciones	69,230,061.00	0.00	0.00	69,230,061.00	0.00	14,969,690.40	54,329,357.00
8110	4223	01	01	01	Subsidios y Subvenciones	69,230,061.00	0.00	0.00	69,230,061.00	0.00	14,969,690.40	54,329,357.00
8110	4223	01	01	01	Subsidios y Subvenciones	28,173,394.00	0.00	0.00	28,173,394.00	0.00	4,008,661.00	24,165,353.00
8110	4223	01	01	02	SUBSIDIO ESTATAL 2020	28,173,394.00	0.00	0.00	28,173,394.00	0.00	4,008,661.00	24,165,353.00
8110	4223	01	01	02	SUBSIDIO ESTATAL 2020	28,173,394.00	0.00	0.00	28,173,394.00	0.00	4,008,661.00	24,165,353.00
8110	4223	01	01	03	TRANSFERENCIAS POR INGRESOS PROPIOS	11,300,000.00	0.00	0.00	11,300,000.00	0.00	3,463,240.00	8,006,760.00
8110	4311	01	01	01	OTRAS INVERSIONES	0.00	0.00	0.00	0.00	0.00	53,950.37	53,950.37
8110	4311	01	01	01	Utilidades y Rendimientos	0.00	0.00	0.00	0.00	0.00	53,950.37	53,950.37
8110	4311	01	01	05	INTERESES DE LA CTA 8300	0.00	0.00	0.00	0.00	0.00	62.82	62.82
8110	4311	01	01	06	INTERESES DE LA CTA 8246	0.00	0.00	0.00	0.00	0.00	121,443	121,443
8110	4311	01	01	07	INTERESES DEL FONDO DE INVERSION DE LA CTA 2083	0.00	0.00	0.00	0.00	0.00	32,030,166	33,030,336
8110	4311	01	01	08	INTERESES DEL FONDO DE INVERSION DE LA CTA 2059	0.00	0.00	0.00	0.00	0.00	735,76	735,76
8110	4399	01	01	01	Otros Ingresos y Beneficios Varios	0.00	0.00	0.00	0.00	0.00	3,896.59	3,896.59
8110	4399	01	01	01	Otros Ingresos y Beneficios Varios	0.00	0.00	0.00	0.00	0.00	3,896.59	3,896.59
8110	4399	01	01	01	Otros Ingresos y Beneficios Varios	0.00	0.00	0.00	0.00	0.00	3,896.59	3,896.59
8110	4399	01	01	01	Otros Ingresos y Beneficios Varios	0.00	0.00	0.00	0.00	0.00	3,896.59	3,896.59
8110	4399	01	01	01	Totales:	69,230,061.00	0.00	0.00	69,230,061.00	0.00	14,968,853.97	54,261,207.03

"BAJO PROTESTA DE DECIR VERDAD DECLARAMOS QUE LOS ESTADOS FINANCIEROS Y SUS NOTAS, SON RAZONABLEMENTE CORRECTOS Y SON RESPONSABLEMENTE DEL EMISOR"



[Firma]
L.C.P. SANDRA ESTRELLA GARCIA CASTRO
DIRECTORA DE ADMINISTRACIÓN Y FINANZAS

[Firma]
ELBORGOR
L.C. ANGÉLICA MAGALENA DE LA ROSA VAZQUEZ
JEFA DEL DEPARTAMENTO DE RECURSOS FINANCIEROS

SECRETARÍA DE EDUCACIÓN
SUBSECRETARÍA DE EDUCACIÓN
MEDIA SUPERIOR Y SUPERIOR
TECNOLOGICO DE ESTUDIOS
SUPERIORES DE CHALCO

AUTORIZA
L. PEDRO GUILLERMO ESPINOZA FALCON TORRES
DIRECTOR GENERAL



GOBIERNO DEL ESTADO DE MÉXICO
SECRETARÍA DE FINANZAS
SECRETARÍA DE PLANEACIÓN Y PRESUPUESTO
INTENDENCIA GENERAL GUBERNAMENTAL

TESCHA
TECNOLÓGICO DE ESTUDIOS SUPERIORES
CHALCO

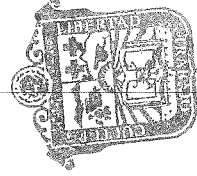
TECNOLÓGICO DE ESTUDIOS SUPERIORES DE CHALCO

TESCHA

DISPONIBILIDAD DEL FLUJO DE EFECTIVO DEL 1° DE ENERO AL 31 DE MARZO DE 2021

CTA	CONCEPTO	ENERO	FEBRERO	MARZO	ABRIL	MAYO	JUNIO	JULIO	AGOSTO	SEPTIEMBRE	OCTUBRE	NOVIEMBRE	DICIEMBRE
INGRESOS													
7.00	Ingresos Propios de Entidades Públicas, Autonomas y Poderes	173,670.41	2,500,423.01	804,407.01	0.00	0.00	0.00	0.00	0.00	0.00	0.00	0.00	0.00
9.00	Transferencias, Asignaciones, Subsidios y Subvenciones, y Pensiones y Jubilaciones	558,090.00	1,253,639.50	2,217,131.50	0.00	0.00	0.00	0.00	0.00	0.00	0.00	0.00	0.00
9.01	Subsidios Educativos	3,430,308.00	1,883,306.00	2,085,089.00	0.00	0.00	0.00	0.00	0.00	0.00	0.00	0.00	0.00
10.00	Ingresos Netos Derivados de Financiamientos	72.00	44.08	68.17	0.00	0.00	0.00	0.00	0.00	0.00	0.00	0.00	0.00
11.00	Traspasos entre Caja y Bancos	0.00	0.00	0.00	0.00	0.00	0.00	0.00	0.00	0.00	0.00	0.00	0.00
14.00	Deudores Diversos	0.00	205.59	1,601.00	0.00	0.00	0.00	0.00	0.00	0.00	0.00	0.00	0.00
	TOTAL INGRESOS	4,142,140.41	5,637,624.18	5,109,296.68	0.00	0.00	0.00	0.00	0.00	0.00	0.00	0.00	0.00
EGRESOS													
21.00	Servicios Personales	2,242,729.17	3,252,244.05	4,323,029.93	0.00	0.00	0.00	0.00	0.00	0.00	0.00	0.00	0.00
22.00	Materiales y Suministros	149,876.00	25,498.41	654,165.09	0.00	0.00	0.00	0.00	0.00	0.00	0.00	0.00	0.00
23.00	Servicios Generales	730,394.57	1,015,668.22	1,810,285.01	0.00	0.00	0.00	0.00	0.00	0.00	0.00	0.00	0.00
33.00	Anticipo de Gastos a Comprobar	8,828.43	10,552.44	7,552.44	0.00	0.00	0.00	0.00	0.00	0.00	0.00	0.00	0.00
34.01	Pago de Retenciones de Impuesto	312,075.00	247,925.00	236,625.00	0.00	0.00	0.00	0.00	0.00	0.00	0.00	0.00	0.00
34.02	Pago de Retenciones de Aportaciones de Seguridad Social	143,725.26	439,445.56	289,923.34	0.00	0.00	0.00	0.00	0.00	0.00	0.00	0.00	0.00
	TOTAL EGRESOS	3,588,269.43	4,991,313.68	7,321,560.81	0.00	0.00	0.00	0.00	0.00	0.00	0.00	0.00	0.00
	DISPONIBILIDAD	553,870.98	646,310.50	-2,213,264.13	0.00	0.00	0.00	0.00	0.00	0.00	0.00	0.00	0.00

"BAJO PROTESTA DE DECIR VERDAD DECLARAMOS QUE LOS ESTADOS FINANCIEROS Y SUS NOTAS, SON RAZONABLEMENTE CORRECTOS Y SON RESPONSABILIDAD DEL EMISOR"



Secretaría de Educación
Subsecretaría de Educación
Media Superior y Superior
Tecnológico de Estudios Superiores de Chalco

[Firma]
REVISÓ
L.C.P. SANDRA ESTRELLA GARCÍA CASTRO
DIRECTORA DE ADMINISTRACIÓN Y FINANZAS

[Firma]
ELABORÓ
L.C. ANGÉLICA MAGDALENA DE LA ROSA VÁZQUEZ
JEFA DEL DEPARTAMENTO DE RECURSOS FINANCIEROS

[Firma]
AUTORIZÓ
M. EN D. GUSTAVO GUSTAVO FALCÓN TORRES
DIRECTOR GENERAL



TECNOLOGICO DE ESTUDIOS SUPERIORES DE CHALCO

C/A	SCTA	SSSCTA	SSSCTA	CONCEPTO	SALDO INICIAL		MOVIMIENTOS DEL MES		SALDO FINAL	
					DEBE	HABER	DEBE	HABER	DEBE	HABER
1111	0000000001			Efectivo	35,000.00	0.00	0.00	0.00	35,000.00	0.00
1111	0000000001			TESGA	35,000.00	0.00	0.00	0.00	35,000.00	0.00
1111	0000000001	0001		FONDO FIJO DE CAVA	35,000.00	0.00	0.00	0.00	35,000.00	0.00
1112	0000000002			L.C.P. SANDRA ESTRELLA-GARCIA CASTRO	5,118.84662	7,332.11075	7,332.11075	0.00	2,284.56492	0.00
1112	0000000002			Bancos/Tesoreria	4,497.82905	4,497.82905	0.00	0.00	0.00	0.00
1112	0000000002			SCOTIABANK	1,917.06313	1,917.06313	0.00	0.00	2,284.56492	0.00
1121	0000000003			BANCOMER 011748300	2,560.76592	3,029.77184	3,029.77184	0.00	47.07293	0.00
1121	0000000003			Inversiones Financieras de Corto Plazo	8,945.15339	2,560.76592	2,560.76592	0.00	4,894.76204	0.00
1121	0000000003			INVERSION BANCOMER 2048892083	5,959.47066	5,959.47066	0.00	0.00	2,432.34871	0.00
1121	0000000003			Inversiones Financieras de Corto Plazo	32,562.86	19,722.82	19,722.82	0.00	6,062.14999	0.00
1122	0000000001			Cuentas por Cobrar a Corto Plazo	40,127.48	0.00	0.00	0.00	5,979.19349	0.00
1122	0000000001			TESGA	0.00	0.00	0.00	0.00	82,956.50	0.00
1122	0000000001			TECNOLOGICO DE ESTUDIOS SUPERIORES DE CHALCO	5,116.42275	5,116.42275	5,116.42275	0.00	5,116.42275	0.00
1122	0000000001	0003		DEUDA FEDERAL	5,102.42551	5,102.42551	0.00	0.00	0.00	0.00
1122	0000000001	0004		DEUDA DEL GEM 2020	2,085.08900	2,085.08900	0.00	0.00	0.00	0.00
1122	0000000001	0005		DEUDA DEL GEM 2020	800.20501	800.20501	0.00	0.00	0.00	0.00
1122	0000000002			TECNOLOGICO DE ESTUDIOS SUPERIORES DE CHALCO	2,217.13150	2,217.13150	0.00	0.00	0.00	0.00
1122	0000000002			SUBSIDIO PARA EL EMPLEO	40,127.43	13,997.22	13,997.22	0.00	22,344.46	0.00
1122	0000000002			SUBSIDIO ADMINISTRATIVOS	13,983.03	7,268.77	7,268.77	0.00	13,910.48	0.00
1122	0000000002	0001		SUBSIDIO DOCENTES	26,144.40	6,728.45	6,728.45	0.00	9,433.87	0.00
1122	0000000002	0002		Deudores Diversos por Cobrar a Corto Plazo	557.89	17,007.64	17,007.64	0.00	17,565.53	0.00
1123	0000000001			DIRECCION ACADÉMICA	557.89	557.89	0.00	0.00	0.00	0.00
1123	0000000001			DIRECTOR ACADÉMICO	557.89	557.89	0.00	0.00	0.00	0.00
1123	0000000001	0001		L.CDO. GUILLERMO GUSTAVO FALCON TORRES	557.89	557.89	0.00	0.00	0.00	0.00
1123	0000000002			DIRECCION DE ADMINISTRACION Y FINANZAS	0.00	0.00	0.00	0.00	0.00	0.00
1123	0000000002			DEPARTAMENTO DE RECURSOS HUMANOS	0.00	0.00	0.00	0.00	0.00	0.00
1123	0000000002	0003		PALOMA INOHEMI ZUBIRI LIMA	532.44	532.44	0.00	0.00	0.00	0.00
1123	0000000002	0004		DEPARTAMENTO DE RECURSOS MATERIALES	0.00	0.00	0.00	0.00	0.00	0.00
1123	0000000002	0005		RAYMUNDO JOEL GONZALEZ GARCIA	0.00	0.00	0.00	0.00	0.00	0.00
1123	0000000009			ORGANO INTERNO DE CONTROL	0.00	0.00	0.00	0.00	0.00	0.00
1123	0000000009			CONTRALOR	0.00	0.00	0.00	0.00	0.00	0.00
1123	0000000009	0001		RICARDO MANUEL HERWANDEZ	0.00	0.00	0.00	0.00	0.00	0.00
1231	0000000001			Terrenes	7,148.45539	0.00	0.00	0.00	7,148.45539	0.00
1231	0000000001			TECNOLOGICO DE ESTUDIOS SUPERIORES DE CHALCO	7,148.45539	0.00	0.00	0.00	7,148.45539	0.00
1231	0000000001	0001		TERRENO	3,657.14300	0.00	0.00	0.00	3,657.14300	0.00
1231	0000000001	0002		TERRENO	3,657.14300	0.00	0.00	0.00	3,657.14300	0.00
1231	0000000001	0003		REVALUACION DE TERRENO	3,491.31239	0.00	0.00	0.00	3,491.31239	0.00
1231	0000000001	0004		REVALUACION DE TERRENO	3,491.31239	0.00	0.00	0.00	3,491.31239	0.00
1234	0000000001			Infraestructura	78,675.95419	0.00	0.00	0.00	78,675.95419	0.00
1234	0000000001			TECNOLOGICO DE ESTUDIOS SUPERIORES DE CHALCO	74,076.41110	0.00	0.00	0.00	74,076.41110	0.00
1234	0000000001	0001		EDIFICIOS	74,076.41110	0.00	0.00	0.00	74,076.41110	0.00
1234	0000000001	0002		INFRAESTRUCTURA	74,076.41110	0.00	0.00	0.00	74,076.41110	0.00
1234	0000000001	0003		TECNOLOGICO DE ESTUDIOS SUPERIORES DE CHALCO	4,999.54309	0.00	0.00	0.00	4,999.54309	0.00
1234	0000000001	0004		TESGA	4,999.54309	0.00	0.00	0.00	4,999.54309	0.00
1236	0000000001			REVALUACION DE EDIFICIOS	4,999.54309	0.00	0.00	0.00	4,999.54309	0.00
1236	0000000001	0001		Construcciones en Proceso en Bienes Propios	1,974.02575	0.00	0.00	0.00	1,974.02575	0.00
1236	0000000001	0002		CONSTRUCCION EN PROCESO	1,974.02575	0.00	0.00	0.00	1,974.02575	0.00
1236	0000000001	0003		TECNOLOGICO DE ESTUDIOS SUPERIORES DE CHALCO	1,974.02575	0.00	0.00	0.00	1,974.02575	0.00
1236	0000000001	0004		TESGA	1,974.02575	0.00	0.00	0.00	1,974.02575	0.00
1241	0000000001			CONCLUSION DE BANDA PERIMETRAL	5,051.17798	0.00	0.00	0.00	5,051.17798	0.00
1241	0000000001			Mobiliario y Equipo de Administracion	5,051.17798	0.00	0.00	0.00	5,051.17798	0.00
1241	0000000001	0001		TECNOLOGICO DE ESTUDIOS SUPERIORES DE CHALCO	4,988.89862	0.00	0.00	0.00	4,988.89862	0.00
1241	0000000001	0002		Mobiliario y Equipo de Oficina	4,988.89862	0.00	0.00	0.00	4,988.89862	0.00
1241	0000000001	0003		Mobiliario y Equipo de Oficina	62.27936	0.00	0.00	0.00	62.27936	0.00
1241	0000000001	0004		REVALUACION DE MOBILIARIO Y EQUIPO DE OFICINA	62.27936	0.00	0.00	0.00	62.27936	0.00
1242	0000000001			REVALUACION DE MOBILIARIO Y EQUIPO DE OFICINA	22,377.86920	0.00	0.00	0.00	22,377.86920	0.00
1242	0000000001	0001		Mobiliario y Equipo Educativo y Recreativo	13,624.95008	0.00	0.00	0.00	13,624.95008	0.00
1242	0000000001	0002		TECNOLOGICO DE ESTUDIOS SUPERIORES DE CHALCO	13,662.29018	0.00	0.00	0.00	13,662.29018	0.00
1242	0000000001	0003		EQUIPO DE COMPUTO	56.69990	0.00	0.00	0.00	56.69990	0.00
1242	0000000001	0004		REVALUACION DE EQUIPO DE COMPUTO	56.69990	0.00	0.00	0.00	56.69990	0.00
1242	0000000001	0005		TECNOLOGICO DE ESTUDIOS SUPERIORES DE CHALCO	7,096.36177	0.00	0.00	0.00	7,096.36177	0.00



BALANZA DE COMPROBACION DETALLADA DEL 01 DE ENERO DE 2021 AL 31 DE MARZO DE 2021

CTA	SCCTA	SSSCTA	SSSCTA	CONCEPTO	TESCA		MOVIMIENTOS DEL MES		SALDO FINAL	
					DEBE	HABER	DEBE	HABER	DEBE	HABER
1242	0000000002	0000000000000001	0001	EQUIPO DE LABORATORIO	6,951,016.72	0.00	0.00	0.00	6,951,016.72	0.00
1242	0000000002	0000000000000001	0001	EQUIPO DE LABORATORIO	0.00	0.00	0.00	0.00	6,951,016.72	0.00
1242	0000000002	0000000000000002	0001	REVALUACION DE EQUIPO DE LABORATORIO	145,345.05	0.00	0.00	0.00	145,345.05	0.00
1242	0000000002	0000000000000002	0001	REVALUACION DE EQUIPO DE LABORATORIO	145,345.05	0.00	0.00	0.00	145,345.05	0.00
1242	0000000003	0000000000000001	0001	TECNOLOGICO DE ESTUDIOS SUPERIORES DE CHALCO	236,630.15	0.00	0.00	0.00	236,630.15	0.00
1242	0000000003	0000000000000001	0001	EQUIPO DE GIMNASIO	236,630.15	0.00	0.00	0.00	236,630.15	0.00
1242	0000000003	0000000000000001	0001	EQUIPO DE GIMNASIO	236,630.15	0.00	0.00	0.00	236,630.15	0.00
1242	0000000004	0000000000000001	0001	TECNOLOGICO DE ESTUDIOS SUPERIORES DE CHALCO	251,627.20	0.00	0.00	0.00	251,627.20	0.00
1242	0000000004	0000000000000001	0001	PALAPAS	251,627.20	0.00	0.00	0.00	251,627.20	0.00
1242	0000000004	0000000000000001	0001	TECNOLOGICO DE ESTUDIOS SUPERIORES DE CHALCO	1,147,240.00	0.00	0.00	0.00	1,147,240.00	0.00
1242	0000000005	0000000000000001	0001	LABORATORIO INTERACTIVO DE INGLES	1,147,240.00	0.00	0.00	0.00	1,147,240.00	0.00
1242	0000000005	0000000000000001	0001	LABORATORIO INTERACTIVO DE INGLES	1,147,240.00	0.00	0.00	0.00	1,147,240.00	0.00
1242	0000000006	0000000000000001	0001	TECNOLOGICO DE ESTUDIOS SUPERIORES DE CHALCO	20,680.00	0.00	0.00	0.00	20,680.00	0.00
1242	0000000006	0000000000000001	0001	TABLEROS DE BASQUETBOLO	20,680.00	0.00	0.00	0.00	20,680.00	0.00
1244	0000000001	0000000000000001	0001	Vehiculos y Equipo de Transporte	20,680.00	0.00	0.00	0.00	20,680.00	0.00
1244	0000000001	0000000000000001	0001	TECNOLOGICO DE ESTUDIOS SUPERIORES DE CHALCO	2,525,807.00	0.00	0.00	0.00	2,525,807.00	0.00
1244	0000000001	0000000000000001	0001	EQUIPO DE TRANSPORTE	2,525,807.00	0.00	0.00	0.00	2,525,807.00	0.00
1246	0000000001	0000000000000001	0001	MAQUINARIA Y EQUIPO DIVERSO	16,221,060.78	0.00	0.00	0.00	16,221,060.78	0.00
1246	0000000001	0000000000000001	0001	MAQUINARIA, Otros Equipos y Herramientas	14,748,890.74	0.00	0.00	0.00	14,748,890.74	0.00
1246	0000000001	0000000000000002	0001	TECNOLOGICO DE ESTUDIOS SUPERIORES DE CHALCO	14,748,890.74	0.00	0.00	0.00	14,748,890.74	0.00
1246	0000000002	0000000000000001	0001	MAQUINARIA Y EQUIPO DIVERSO	36,181.82	0.00	0.00	0.00	36,181.82	0.00
1246	0000000002	0000000000000001	0001	REVALUACION DE MAQUINARIA Y EQUIPO DIVERSO	36,181.82	0.00	0.00	0.00	36,181.82	0.00
1246	0000000002	0000000000000002	0001	TECNOLOGICO DE ESTUDIOS SUPERIORES DE CHALCO	429,245.55	0.00	0.00	0.00	429,245.55	0.00
1246	0000000002	0000000000000002	0001	HERRAMIENTAS	409,245.55	0.00	0.00	0.00	409,245.55	0.00
1246	0000000002	0000000000000002	0001	REVALUACION DE HERRAMIENTAS	16,302.54	0.00	0.00	0.00	16,302.54	0.00
1246	0000000002	0000000000000002	0001	REVALUACION DE HERRAMIENTAS	16,302.54	0.00	0.00	0.00	16,302.54	0.00
1246	0000000003	0000000000000001	0001	OTRA MAQUINARIA Y EQUIPO	999,417.37	0.00	0.00	0.00	999,417.37	0.00
1246	0000000003	0000000000000001	0001	OTRA MAQUINARIA Y EQUIPO	999,417.37	0.00	0.00	0.00	999,417.37	0.00
1246	0000000003	0000000000000002	0001	REVALUACION DE OTRA MAQUINARIA Y EQUIPO	11,022.76	0.00	0.00	0.00	11,022.76	0.00
1249	0000000001	0000000000000001	0001	OTROS BIENES MUEBLES	8,231,997.76	0.00	0.00	0.00	8,231,997.76	0.00
1249	0000000001	0000000000000001	0001	TECNOLOGICO DE ESTUDIOS SUPERIORES DE CHALCO	6,723,494.64	0.00	0.00	0.00	6,723,494.64	0.00
1249	0000000001	0000000000000002	0001	EQUIPO ELECTRICO Y ELECTRONICO	6,723,494.64	0.00	0.00	0.00	6,723,494.64	0.00
1249	0000000001	0000000000000002	0001	REVALUACION DE EQUIPO ELECTRICO Y ELECTRONICO	34,049.93	0.00	0.00	0.00	34,049.93	0.00
1249	0000000002	0000000000000001	0001	EQUIPO DE TELECOMUNICACIONES	1,265,452.19	0.00	0.00	0.00	1,265,452.19	0.00
1249	0000000002	0000000000000001	0001	EQUIPO DE TELECOMUNICACIONES	1,238,128.58	0.00	0.00	0.00	1,238,128.58	0.00
1249	0000000002	0000000000000002	0001	REVALUACION DE EQUIPO DE TELECOMUNICACIONES	27,323.61	0.00	0.00	0.00	27,323.61	0.00
1249	0000000002	0000000000000002	0001	REVALUACION DE EQUIPO DE TELECOMUNICACIONES	209,091.00	0.00	0.00	0.00	209,091.00	0.00
1249	0000000003	0000000000000001	0001	INSTRUMENTOS MUSICALES	209,091.00	0.00	0.00	0.00	209,091.00	0.00
1249	0000000003	0000000000000001	0001	INSTRUMENTOS MUSICALES	0.00	0.00	0.00	0.00	209,091.00	0.00
1262	0000000001	0000000000000001	0001	Depreciacion Acumulada de Infraestructura	17,472,368.50	0.00	0.00	0.00	17,472,368.50	0.00
1262	0000000001	0000000000000001	0001	TESCA	17,472,368.50	0.00	0.00	0.00	17,472,368.50	0.00
1262	0000000001	0000000000000002	0001	DEPRECIACION ACUMULADA DE EDIFICIO	15,211,228.08	0.00	0.00	0.00	15,211,228.08	0.00
1262	0000000001	0000000000000002	0002	DEPRECIACION ACUMULADA DE EDIFICIO	2,251,140.82	0.00	0.00	0.00	2,251,140.82	0.00
1263	0000000001	0000000000000001	0001	Depreciacion Acumulada de Bienes Muebles	36,144,179.06	0.00	0.00	0.00	36,144,179.06	0.00
1263	0000000001	0000000000000001	0001	TESCA	36,144,179.06	0.00	0.00	0.00	36,144,179.06	0.00
1263	0000000001	0000000000000002	0001	DEPRECIACION ACUMULADA DE MOBILIARIO Y EQUIPO DE OFICINA	595,492.49	0.00	0.00	0.00	595,492.49	0.00
1263	0000000001	0000000000000002	0002	DEPRECIACION ACUMULADA DE EQUIPO DE COMPUTO	12,607,216.57	0.00	0.00	0.00	12,607,216.57	0.00
1263	0000000001	0000000000000003	0003	DEPRECIACION ACUMULADA DE EQUIPO DE LABORATORIO	6,583,028.90	0.00	0.00	0.00	6,583,028.90	0.00
1263	0000000001	0000000000000004	0004	DEPRECIACION ACUMULADA DE VEHICULOS Y EQUIPOS TERRESTRES	1,760,264.78	0.00	0.00	0.00	1,760,264.78	0.00
1263	0000000001	0000000000000005	0005	DEPRECIACION ACUMULADA DE EQUIPO ELECTRICO	2,716,970.36	0.00	0.00	0.00	2,716,970.36	0.00
1263	0000000001	0000000000000006	0006	DEPRECIACION ACUMULADA DE MAQUINARIA Y EQUIPO DIVERSO	8,387,591.94	0.00	0.00	0.00	8,387,591.94	0.00



TECNOLOGICO DE ESTUDIOS SUPERIORES DE CHALCO

TESCHA

BALANZA DE COMPROBACION DETALLADA DEL 01 DE ENERO DE 2021 AL 31 DE MARZO DE 2021

CTA	SCIA	SSCTA	SSSCTA	CONCEPTO	SALDO INICIAL		MOVIMIENTOS DEL MES		SALDO FINAL	
					DEBE	HABER	DEBE	HABER	DEBE	HABER
3221	0000000019			RESULTADO DEL EJERCICIO ANTERIOR 2019	0.00	-17,746,576.90	0.00	0.00	0.00	-17,746,576.90
3221	0000000020			RESULTADO DEL EJERCICIO ANTERIOR 2020	0.00	-2,053,500.42	0.00	0.00	0.00	-2,053,500.42
3232	0000000001			Revenio de Bienes Muebles	0.00	6,466,529.39	0.00	0.00	0.00	6,466,529.39
3232	0000000001			TECCHA	0.00	6,466,529.39	0.00	0.00	0.00	6,466,529.39
3232	0000000001		0001	SUPERAVIT O DEFICIT POR REVALUACION	0.00	6,466,529.39	0.00	0.00	0.00	6,466,529.39
4173	0000000001			Ingresos per Venta de Bienes y Servicios de Organismos Descentralizados	0.00	6,466,529.39	0.00	0.00	0.00	6,466,529.39
4173	0000000001			INGRESOS REFERENCIADOS	0.00	5,961.01	0.00	0.00	0.00	5,961.01
4173	0000000001		0001	Subsidios y Subvenciones	0.00	5,961.01	0.00	0.00	0.00	5,961.01
4223	0000000001			Subsidios y Subvenciones	0.00	9,791,762.90	0.00	0.00	0.00	9,791,762.90
4223	0000000001			Subsidios y Subvenciones	0.00	9,791,762.90	0.00	0.00	0.00	9,791,762.90
4223	0000000001		0001	SUBSIDIO ESTATAL 2020	0.00	1,791,729.50	0.00	0.00	0.00	1,791,729.50
4225	0000000001		0002	SUBSIDIO FEDERAL 2020	0.00	5,313,614.00	0.00	0.00	0.00	5,313,614.00
4225	0000000001		0003	TRANSFERENCIAS POR INGRESOS PROPIOS	0.00	2,686,419.00	0.00	0.00	0.00	2,686,419.00
4311	0000000001			Intereses Ganados de Valores, Crditos, Bonos y Otros	0.00	33,885.73	0.00	0.00	0.00	33,885.73
4311	0000000001			OTRAS INVERSIONES	0.00	33,885.73	0.00	0.00	0.00	33,885.73
4311	0000000001			Utilidades y Rendimientos	0.00	44.48	0.00	0.00	0.00	44.48
4311	0000000001		0005	INTERESES DE LA CTA 8246	0.00	71.65	0.00	0.00	0.00	71.65
4311	0000000001		0006	INTERESES DEL FONDO DE INVERSION DE LA CTA 2083	0.00	33,307.92	0.00	0.00	0.00	33,307.92
4311	0000000001		0007	INTERESES DEL FONDO DE INVERSION DE LA CTA 2059	0.00	462.12	0.00	0.00	0.00	462.12
4311	0000000001		0008	Otros Ingresos y Beneficios Varios	0.00	0.59	0.00	0.00	0.00	0.59
4399	0000000001			Otros Ingresos y Beneficios Varios	0.00	0.59	0.00	0.00	0.00	0.59
4399	0000000001			Otros Ingresos y Beneficios Varios	0.00	0.59	0.00	0.00	0.00	0.59
4399	0000000001		0001	Otros ingresos	0.00	0.59	0.00	0.00	0.00	0.59
5100	210C160000			GASTOS DE FUNCIONAMIENTO	8,336,988.79	0.00	7,260,241.55	0.00	0.00	15,617,230.32
5100	210C160000			TECNOLOGICO DE ESTUDIOS SUPERIORES DE CHALCO	8,336,988.79	0.00	7,260,241.55	0.00	0.00	15,617,230.32
5100	210C160000	1131		Facilicacón, control y evaluacón interna de la gestón pblica	66,759.76	0.00	96,374.94	0.00	0.00	120,949.92
5100	210C160000	1322		Sueldo base.	64,249.76	0.00	32,124.88	0.00	0.00	20,895.28
5100	210C160000	1322		Aguiñalido.	2,510.00	0.00	2,255.00	0.00	0.00	3,765.00
5100	210C160000	1322		Despensa.	2,959,277.29	0.00	2,962,844.27	0.00	0.00	5,562,121.56
5100	210C160000	1312		Educacón superior tecnolgia	43,590.02	0.00	21,491.31	0.00	0.00	65,081.33
5100	210C160000	1322		Prima de antigüedad.	130,619.48	0.00	703,856.23	0.00	0.00	834,476.23
5100	210C160000	1345		Prima relacónal.	313,487.43	0.00	1,057,015.40	0.00	0.00	1,370,502.83
5100	210C160000	1345		Gratificacón.	43,416.40	0.00	21,708.20	0.00	0.00	65,124.60
5100	210C160000	1412		Aportaciones de servicio de salud.	483,015.29	0.00	241,133.61	0.00	0.00	724,148.90
5100	210C160000	1413		Aportaciones al sistema solidario de reparacón.	358,396.79	0.00	178,921.00	0.00	0.00	537,317.79
5100	210C160000	1414		Aportaciones del sistema de capitalizacón individual.	75,196.40	0.00	39,443.99	0.00	0.00	118,630.39
5100	210C160000	1415		Aportaciones para financiar los gastos generales de administracón del ISSERVM.	42,263.77	0.00	21,093.11	0.00	0.00	63,362.88
5100	210C160000	1416		Aportaciones para Riesgo de trabajo.	70,085.66	0.00	34,985.46	0.00	0.00	105,074.12
5100	210C160000	1511		Cuotas para fondo de retiro.	20,322.76	0.00	10,187.59	0.00	0.00	30,513.35
5100	210C160000	1512		Seguro de separacón individualizado.	131,884.88	0.00	69,409.60	0.00	0.00	201,294.48
5100	210C160000	1546		Liquidaciones por indemnizaciones, por sueldos y salarios caídos.	19,008.00	0.00	0.00	0.00	0.00	19,008.00
5100	210C160000	1595		Otros gastos derivados de convenio.	14,344.50	0.00	7,106.75	0.00	0.00	21,451.25
5100	210C160000	1611		Despensa.	385,575.51	0.00	191,465.94	0.00	0.00	577,041.45
5100	210C160000	2111		Provisiones de caracter laboral, econmica y de seguridad social.	81,512.84	0.00	39,636.90	0.00	0.00	120,151.74
5100	210C160000	2112		Materiales y utiles de oficina	0.00	0.00	2,600.00	0.00	0.00	2,600.00
5100	210C160000	2112		Bienes de oficina	0.00	0.00	6,264.00	0.00	0.00	6,264.00
5100	210C160000	2211		Productos alimenticios para personas.	0.00	0.00	13,554.72	0.00	0.00	13,554.72
5100	210C160000	2211		Productos y productos farmacuticos.	0.00	0.00	9,048.00	0.00	0.00	9,048.00
5100	210C160000	2291		Asesorias asociadas a convenios o acuerdos	0.00	0.00	52,990.01	0.00	0.00	52,990.01
5100	210C160000	3341		Capacitacón	0.00	0.00	37,950.00	0.00	0.00	37,950.00
5100	210C160000	3341		Servicios de vigilancia.	320,000.02	0.00	160,000.03	0.00	0.00	480,000.03
5100	210C160000	3381		Seguros y fianzas.	26,437.54	0.00	10,894.92	0.00	0.00	39,332.46
5100	210C160000	3451		Reparacón y mantenimiento de vehculos terrestres, a reos y livocostes.	2,998.00	0.00	9,903.00	0.00	0.00	12,801.00
5100	210C160000	3551		Servicios de fumigacón.	21,000.00	0.00	21,000.00	0.00	0.00	42,000.00
5100	210C160000	3612		Publicaciones oficiales y de informacón en general para difusón.	1,000.00	0.00	1,699.00	0.00	0.00	2,699.00
5100	210C160000	3751		Gastos de alimentacón en territorio nacional	4,795.00	0.00	1,699.00	0.00	0.00	6,494.00
5100	210C160000	3951		Penas, multas, accesorios y actualizaciones.	3,956.00	0.00	0.00	0.00	0.00	3,956.00
5100	210C160000			Educacón superior tecnolgia	885,510.34	0.00	1,464,414.09	0.00	0.00	2,349,924.43



BALANZA DE COMPROBACION DETALLADA DEL 01 DE ENERO DE 2021 AL 31 DE MARZO DE 2021									
TESORÍA									
TECNOLOGÍA DE ESTUDIOS SUPERIORES DE CHALCO									
BALANZA DE COMPROBACION DETALLADA DEL 01 DE ENERO DE 2021 AL 31 DE MARZO DE 2021									
TESORÍA									
TECNOLOGÍA DE ESTUDIOS SUPERIORES DE CHALCO									
CTA	SCTA	SSSCTA	SSSCTA	CONCEPTO	DEBE	HABER	DEBE	HABER	SALDO FINAL
5100	210C160000	020503010101118	2111	Materiales y útiles de oficina.	26,548.12	0.00	0.00	0.00	44,477.31
5100	210C160000	020503010101118	2112	Enseres de oficina.	0.00	0.00	0.00	0.00	26,548.12
5100	210C160000	020503010101118	2141	Materiales y útiles para el procesamiento en equipos y bienes informáticos.	0.00	0.00	68,879.94	0.00	68,879.94
5100	210C160000	020503010101118	2161	Materiales y enseres de limpieza.	1,419.03	0.00	74,809.45	0.00	76,228.48
5100	210C160000	020503010101118	2211	Productos e insumos para personas.	5,994.67	0.00	0.00	0.00	5,994.67
5100	210C160000	020503010101118	2461	Materiales eléctricos y electrónico.	0.00	0.00	267,047.20	0.00	267,047.20
5100	210C160000	020503010101118	2471	Artículos metálicos para la construcción.	1,120.56	0.00	0.00	0.00	1,120.56
5100	210C160000	020503010101118	2491	Materiales de construcción.	1,970.80	0.00	11,982.64	0.00	13,953.44
5100	210C160000	020503010101118	2561	Fibras sintéticas hules plásticos y derivados	0.00	0.00	14,558.00	0.00	14,558.00
5100	210C160000	020503010101118	2511	Combustibles, lubricantes y aditivos.	38,200.00	0.00	28,750.00	0.00	66,950.00
5100	210C160000	020503010101118	2711	Vestuario y uniformes.	1,357.20	0.00	0.00	0.00	1,357.20
5100	210C160000	020503010101118	2841	Refacciones y accesorios para equipo de cómputo.	150,157.93	0.00	60,772.53	0.00	210,930.46
5100	210C160000	020503010101118	2941	Refacciones y accesorios para equipo de transporte.	0.00	0.00	5,800.00	0.00	5,800.00
5100	210C160000	020503010101118	2961	Servicio de energía eléctrica.	56,132.00	0.00	26,108.00	0.00	82,240.00
5100	210C160000	020503010101118	3111	Servicio de agua.	21,692.00	0.00	31,484.00	0.00	33,176.00
5100	210C160000	020503010101118	3141	Servicio de telefonía convencional.	6,539.00	0.00	19,618.00	0.00	19,618.00
5100	210C160000	020503010101118	3341	Servicio de conexión de señales analógicas y digitales.	50,112.00	0.00	15,056.00	0.00	75,168.00
5100	210C160000	020503010101118	3411	Arrendamiento de equipo y bienes informáticos.	48,924.88	0.00	27,762.44	0.00	71,687.32
5100	210C160000	020503010101118	3451	Asesorías asociadas a convenios o acuerdos.	260,130.00	0.00	36,817.01	0.00	36,817.01
5100	210C160000	020503010101118	3481	Servicios bancarios y financieros.	18,280.59	0.00	428,386.04	0.00	688,516.04
5100	210C160000	020503010101118	3481	Seguros y fianzas.	2,615.78	0.00	6,615.98	0.00	24,896.58
5100	210C160000	020503010101118	3511	Comisiones por ventas.	1,693.55	0.00	0.00	0.00	21,615.79
5100	210C160000	020503010101118	3551	Reparación, instalación y mantenimiento de bienes informáticos, microfilmación y tecnologías de la información.	46,400.00	0.00	0.00	0.00	46,400.00
5100	210C160000	020503010101118	3551	Reparación y mantenimiento de vehículos terrestres, aéreos y lacustres.	8,868.99	0.00	0.00	0.00	8,868.99
5100	210C160000	020503010101118	3571	Reparación, instalación y mantenimiento de maquinaria, equipo industrial y diverso.	0.00	0.00	156,998.00	0.00	156,998.00
5100	210C160000	020503010101118	3612	Publicaciones oficiales y de información en general para difusión	6,270.00	0.00	0.00	0.00	6,270.00
5100	210C160000	020503010101118	3721	Gastos de traslado por vía terrestre.	3,953.32	0.00	416.59	0.00	3,953.32
5100	210C160000	020503010101118	3751	Gastos de alimentación en territorio nacional.	9,671.50	0.00	0.00	0.00	9,671.50
5100	210C160000	020503010101118	3922	Otros impuestos y derechos	27,688.00	0.00	5,034.00	0.00	32,702.00
5100	210C160000	020503010101118	3982	Impuesto sobre erogaciones por remuneraciones al trabajo personal.	73,016.00	0.00	89,165.00	0.00	162,179.00
5100	210C160000	020503010101118	3991	Gastos y suscripciones.	0.00	0.00	59,413.00	0.00	59,413.00
5100	210C160000	020503010101118	3992	Costos de servicios menores.	245.00	0.00	0.00	0.00	245.00
5100	210C160000	020503010101118	1131	Educación superior tecnológica	4,617,637.50	0.00	2,591,336.81	0.00	7,208,974.31
5100	210C160000	020503010101118	1111	Sueldo base	4,232,212.03	0.00	2,132,856.51	0.00	6,335,068.54
5100	210C160000	020503010101118	2111	Materiales y útiles de oficina	14,487.21	0.00	16,487.62	0.00	30,954.84
5100	210C160000	020503010101118	2461	Materiales y enseres de limpieza	4,339.10	0.00	0.00	0.00	4,339.10
5100	210C160000	020503010101118	2461	Materiales eléctricos y electrónico	55,241.72	0.00	0.00	0.00	55,241.72
5100	210C160000	020503010101118	2841	Refacciones y accesorios para equipo de cómputo	907,114.42	0.00	0.00	0.00	907,114.42
5100	210C160000	020503010101118	3571	Reparación instalación y mantenimiento de maquinaria equipo industrial y diverso	230,086.00	0.00	194,250.00	0.00	424,336.00
5100	210C160000	020503010101118	3922	Otros impuestos y derechos	0.00	0.00	287,742.68	0.00	287,742.68
5100	210C160000	020506020101118	3941	Fortalecimiento de la calidad educativa	171,383.90	0.00	127,646.40	0.00	299,030.30
5100	210C160000	020506020101118	3941	Capacitación.	171,383.90	0.00	127,646.40	0.00	299,030.30
5100	210C160000	020506020104102	2461	Tecnología aplicada a la educación	0.00	0.00	12,976.80	0.00	12,976.80
5100	210C160000	020506020104118	2941	Tecnología aplicada a la educación	0.00	0.00	12,976.80	0.00	12,976.80
5100	210C160000	020506020104118	2941	Refacciones y accesorios para equipo de cómputo.	0.00	0.00	55,798.00	0.00	55,798.00
5100	210C160000	020506020105118	3311	Convivencia escolar sin violencia	0.00	0.00	11,000.00	0.00	11,000.00
5100	210C160000	020506020105118	3311	Asesorías asociadas a convenios o acuerdos.	771,841.72	0.00	385,695.93	0.00	1,157,537.65
5500	0000000001	000000000000001	5500	DIFERENCIAS POR AJUSTES Y DIFERENCIAS	0.53	0.00	0.07	0.00	0.10
5500	0000000001	000000000000001	5500	DIFERENCIAS POR AJUSTES Y DIFERENCIAS	0.53	0.00	0.07	0.00	0.10
5500	0000000002	000000000000001	5500	DEPRECIACION ACUMULADA	771,841.19	0.00	385,695.96	0.00	1,157,537.05
5500	0000000002	000000000000001	5500	depreciacion acumulada	771,841.19	0.00	385,695.96	0.00	1,157,537.05
5500	0000000002	000000000000001	5700	BIENES MUJERES E INTANGIBLES	771,841.19	0.00	5,389.00	0.00	5,389.00
5700	210C160000	020503010101118	5700	TECNOLOGÍA DE ESTUDIOS SUPERIORES DE CHALCO	0.00	0.00	5,399.00	0.00	5,399.00
5700	210C160000	020503010101118	5700	TECNOLOGÍA DE ESTUDIOS SUPERIORES DE CHALCO Educación superior tecnológica	0.00	0.00	5,399.00	0.00	5,399.00



TECNOLOGICO DE ESTUDIOS SUPERIORES DE CHIHUAHUA

TESCHA

BALANZA DE COMPROBACION DETALLADA DEL 01 DE ENERO DE 2021 AL 31 DE MARZO DE 2021

CTA	SCCTA	SSSCTA	SSSCTA	5351	CONCEPTO	SALDO INICIAL		MOVIMIENTOS DEL MES		SALDO FINAL	
						DEBE	HABER	DEBE	HABER	DEBE	HABER
5700	210C160000				Bienes Informáticos	0.00	0.00	5,395.00	0.00	5,395.00	0.00
7705					Almacén	137,633.59	0.00	0.00	0.00	137,633.59	0.00
7707	0000000001				Almacén	137,633.59	0.00	0.00	0.00	137,633.59	0.00
7707	0000000001				Artículos Distribuidos por El Almacén	0.00	137,633.59	0.00	0.00	0.00	137,633.59
8110	0000004223				Ley de Ingresos Estimada	69,230,061.00	0.00	0.00	0.00	69,230,061.00	0.00
8110	0000004223				Subsidios y Subvenciones	69,230,061.00	0.00	0.00	0.00	69,230,061.00	0.00
8110	0000004223			0001	Subsidios y Subvenciones	69,230,061.00	0.00	0.00	0.00	69,230,061.00	0.00
8110	0000004223			0001	SUBSIDIO ESTATAL 2020	28,172,394.00	0.00	0.00	0.00	28,172,394.00	0.00
8110	0000004223			0001	SUBSIDIO FEDERAL 2020	28,172,394.00	0.00	0.00	0.00	28,172,394.00	0.00
8110	0000004223			0001	TRANSFERENCIAS POR INGRESOS PROPIOS	12,300,000.00	0.00	0.00	0.00	12,300,000.00	0.00
8120	0000004173				Ley de Ingresos Por Ejecutar	59,398,451.17	0.00	5,137,244.14	0.00	54,261,207.03	0.00
8120	0000004173				Ingresos por Venta de Bienes y Servicios de Organismos Descentralizados	-5,961.61	0.00	4,202.00	0.00	-10,163.61	0.00
8120	0000004173			0001	Ingresos por Venta de Bienes y Servicios de Organismos Descentralizados	-5,961.61	0.00	4,202.00	0.00	-10,163.61	0.00
8120	0000004173			0001	INGRESOS REFERENCIADOS	-5,961.61	0.00	4,202.00	0.00	-10,163.61	0.00
8120	0000004223			0001	INGRESOS REFERENCIADOS	0.00	0.00	4,202.00	0.00	4,202.00	0.00
8120	0000004223			0001	Subsidios y Subvenciones	59,438,298.50	0.00	5,105,041.50	0.00	54,329,257.00	0.00
8120	0000004223			0001	Subsidios y Subvenciones	59,438,298.50	0.00	5,105,041.50	0.00	54,329,257.00	0.00
8120	0000004223			0001	SUBSIDIO ESTATAL 2020	26,360,664.50	0.00	2,171,131.50	0.00	24,189,533.00	0.00
8120	0000004223			0001	SUBSIDIO FEDERAL 2020	23,444,053.00	0.00	2,085,089.00	0.00	21,358,964.00	0.00
8120	0000004223			0001	TRANSFERENCIAS POR INGRESOS PROPIOS	9,613,581.00	0.00	805,821.00	0.00	8,807,760.00	0.00
8120	0000004311				OTRAS INVERSIONES	-33,885.13	0.00	20,064.64	0.00	-13,820.49	0.00
8120	0000004311			0001	OTRAS INVERSIONES	-33,885.13	0.00	20,064.64	0.00	-13,820.49	0.00
8120	0000004311			0001	Utilidades y Rendimientos	-44.43	0.00	18.39	0.00	-26.04	0.00
8120	0000004311			0001	INTERESES DE LA CTA 8300	-71.45	0.00	49.73	0.00	-21.72	0.00
8120	0000004311			0001	INTERESES DE LA CTA 8246	-33,307.33	0.00	19,722.83	0.00	-13,584.50	0.00
8120	0000004311			0001	INTERESES DEL FONDO DE INVERSION DE LA CTA 2083	-482.12	0.00	273.64	0.00	-208.48	0.00
8120	0000004311			0001	INTERESES DEL FONDO DE INVERSION DE LA CTA 2059	-0.19	0.00	3,896.00	0.00	3,895.81	0.00
8120	0000004311			0001	Otros Ingresos y Beneficios Varios	-0.49	0.00	3,896.00	0.00	3,895.51	0.00
8120	0000004311			0001	Otros Ingresos y Beneficios Varios	-0.49	0.00	3,896.00	0.00	3,895.51	0.00
8120	0000004311			0001	Otros Ingresos	0.00	0.00	3,896.00	0.00	3,896.00	0.00
8140	0000004173				Ley de Ingresos Desagregada	5,137,244.14	0.00	5,137,244.14	0.00	10,374,448.14	0.00
8140	0000004173				Ingresos por Venta de Bienes y Servicios de Organismos Descentralizados	0.00	0.00	4,202.00	0.00	4,202.00	0.00
8140	0000004173				Ingresos por Venta de Bienes y Servicios de Organismos Descentralizados	0.00	0.00	4,202.00	0.00	4,202.00	0.00
8140	0000004173			0001	INGRESOS REFERENCIADOS	0.00	0.00	4,202.00	0.00	4,202.00	0.00
8140	0000004223			0001	INGRESOS REFERENCIADOS	0.00	0.00	4,202.00	0.00	4,202.00	0.00
8140	0000004223			0001	Subsidios y Subvenciones	5,109,041.50	0.00	5,109,041.50	0.00	10,218,083.00	0.00
8140	0000004223			0001	Subsidios y Subvenciones	5,109,041.50	0.00	5,109,041.50	0.00	10,218,083.00	0.00
8140	0000004223			0001	SUBSIDIO ESTATAL 2020	2,217,131.50	0.00	2,085,089.00	0.00	4,302,220.50	0.00
8140	0000004223			0001	SUBSIDIO FEDERAL 2020	2,085,089.00	0.00	2,085,089.00	0.00	4,170,178.50	0.00
8140	0000004223			0001	TRANSFERENCIAS POR INGRESOS PROPIOS	806,821.00	0.00	806,821.00	0.00	1,613,642.00	0.00
8140	0000004311				OTRAS INVERSIONES	20,064.64	0.00	20,064.64	0.00	40,129.28	0.00
8140	0000004311				OTRAS INVERSIONES	20,064.64	0.00	20,064.64	0.00	40,129.28	0.00
8140	0000004311			0001	Utilidades y Rendimientos	18.39	0.00	18.39	0.00	36.78	0.00
8140	0000004311			0001	INTERESES DE LA CTA 8300	49.73	0.00	49.73	0.00	99.46	0.00
8140	0000004311			0001	INTERESES DE LA CTA 8246	19,722.83	0.00	19,722.83	0.00	39,445.66	0.00
8140	0000004311			0001	INTERESES DEL FONDO DE INVERSION DE LA CTA 2083	273.64	0.00	273.64	0.00	547.28	0.00
8140	0000004311			0001	INTERESES DEL FONDO DE INVERSION DE LA CTA 2059	3,896.00	0.00	3,896.00	0.00	7,792.00	0.00
8140	0000004311			0001	Otros Ingresos y Beneficios Varios	3,896.00	0.00	3,896.00	0.00	7,792.00	0.00
8140	0000004311			0001	Otros Ingresos y Beneficios Varios	3,896.00	0.00	3,896.00	0.00	7,792.00	0.00
8140	0000004311			0001	Otros Ingresos	0.00	0.00	3,896.00	0.00	3,896.00	0.00
8150	0000004399				Ley de Ingresos Recaudada	9,831,608.83	0.00	9,831,608.83	0.00	19,663,217.66	0.00
8150	0000004173				Ingresos por Venta de Bienes y Servicios de Organismos Descentralizados	5,961.61	0.00	4,202.00	0.00	10,163.61	0.00
8150	0000004173				Ingresos por Venta de Bienes y Servicios de Organismos Descentralizados	5,961.61	0.00	4,202.00	0.00	10,163.61	0.00
8150	0000004173			0001	INGRESOS REFERENCIADOS	5,961.61	0.00	4,202.00	0.00	10,163.61	0.00
8150	0000004173			0001	INGRESOS REFERENCIADOS	0.00	0.00	4,202.00	0.00	4,202.00	0.00
8150	0000004173			0001	Subsidios y Subvenciones	9,791,762.30	0.00	5,109,041.50	0.00	14,890,803.80	0.00
8150	0000004173			0001	Subsidios y Subvenciones	9,791,762.30	0.00	5,109,041.50	0.00	14,890,803.80	0.00
8150	0000004223				Subsidios y Subvenciones	9,791,762.30	0.00	5,109,041.50	0.00	14,890,803.80	0.00
8150	0000004223			0001	Subsidios y Subvenciones	9,791,762.30	0.00	5,109,041.50	0.00	14,890,803.80	0.00

TECNOLOGICO DE ESTUDIOS SUPERIORES DE CHALCO

BALANZA DE COMPROBACION DETALLADA DEL 01 DE ENERO DE 2021 AL 31 DE MARZO DE 2021									
CTA	SCCTA	SSSCTA	SSSCTA	CONCEPTO	SALDO INICIAL		MOVIMIENTOS DEL MES		SALDO FINAL
					DEBE	HABER	DEBE	HABER	
8150	0000004222	0000000000000001	0001	SUBSIDIO ESTATAL 2020	0.00	1,791,729.30	0.00	2,217,131.50	4,006,861.00
8150	0000004223	0000000000000001	0001	SUBSIDIO FEDERAL 2020	0.00	5,313,614.00	0.00	2,085,089.00	7,398,703.00
8150	0000004223	0000000000000001	0001	TRANSFERENCIAS POR INGRESOS PROPIOS	0.00	2,686,419.00	0.00	806,821.00	3,493,240.00
8150	0000004311	0000000000000001	0001	OTRAS INVERSIONES	0.00	33,885.73	0.00	20,064.64	53,950.37
8150	0000004311	0000000000000001	0001	OTRAS INVERSIONES	0.00	33,885.73	0.00	20,064.64	53,950.37
8150	0000004311	0000000000000001	0001	Utilidades y Rendimientos	0.00	33,885.73	0.00	20,064.64	53,950.37
8150	0000004311	0000000000000001	0001	INTERESES DE LA CTA 8300	0.00	44.43	0.00	18.39	62.82
8150	0000004311	0000000000000001	0001	INTERESES DE LA CTA 8346	0.00	71.45	0.00	49.78	121.43
8150	0000004311	0000000000000001	0001	INTERESES DEL FONDO DE INVERSION DE LA CTA 2083	0.00	33,307.12	0.00	18,722.83	33,030.36
8150	0000004311	0000000000000001	0001	INTERESES DEL FONDO DE INVERSION DE LA CTA 2059	0.00	462.12	0.00	273.64	735.76
8150	0000004311	0000000000000001	0001	Otros Ingresos y Beneficios Varios	0.00	0.39	0.00	3,936.00	3,936.59
8150	0000004399	0000000000000001	0001	Otros Ingresos y Beneficios Varios	0.00	0.39	0.00	3,936.00	3,936.59
8150	0000004399	0000000000000001	0001	Otros Ingresos	0.00	0.39	0.00	3,936.00	3,936.59
8150	0000004399	0000000000000001	0001	PRESEJUISTO DE EGRESOS APROBADO DE GASTOS DE FUNCIONAMIENTO	0.00	68,358,158.00	1,788,950.92	1,788,950.92	66,558,158.00
8211	210C160000	010304010101102	1131	TECNOLOGICO DE ESTUDIOS SUPERIORES DE CHALCO	0.00	58,358,158.00	1,788,950.92	1,788,950.92	63,358,158.00
8211	210C160000	010304010101102	1321	Fiscalización, control y evaluación interna de la gestión pública	0.00	816,244.00	20,845.28	20,845.28	836,089.28
8211	210C160000	010304010101102	1322	Sueldo base.	0.00	503,368.00	20,845.28	20,845.28	524,213.28
8211	210C160000	010304010101102	1323	Prima vacacional.	0.00	28,542.00	0.00	0.00	28,542.00
8211	210C160000	010304010101102	1324	Agonaldio.	0.00	45,555.00	0.00	18,384.24	63,939.24
8211	210C160000	010304010101102	1325	Aportaciones al sistema solidario de reparto.	0.00	8,297.00	0.00	0.00	8,297.00
8211	210C160000	010304010101102	1326	Aportaciones del sistema de capitalización individual.	0.00	9,715.00	0.00	0.00	9,715.00
8211	210C160000	010304010101102	1327	Seguro de separación individualizado.	0.00	4,446.00	0.00	0.00	4,446.00
8211	210C160000	010304010101102	1328	Despensa.	0.00	16,172.00	0.00	0.00	16,172.00
8211	210C160000	010304010101102	1329	Materiales y útiles de oficina.	0.00	12,620.00	0.00	1,461.04	14,071.04
8211	210C160000	010304010101102	1330	Enseres de oficina.	0.00	47,570.00	0.00	0.00	47,570.00
8211	210C160000	010304010101102	1331	Productos alimenticios para personas.	0.00	5,676.00	0.00	0.00	5,676.00
8211	210C160000	010304010101102	1332	Combustibles, lubricantes y aditivos.	0.00	7,120.00	0.00	0.00	7,120.00
8211	210C160000	010304010101102	1333	Servicio de telefonía convencional.	0.00	3,085.00	0.00	0.00	3,085.00
8211	210C160000	010304010101102	1334	Atendimiento de equipo y bienes informáticos.	0.00	19,016.00	0.00	0.00	19,016.00
8211	210C160000	010304010101102	1335	Educación superior tecnológica	0.00	28,580.00	0.00	0.00	28,580.00
8211	210C160000	010304010101102	1336	Sueldo base.	0.00	49,269.00	0.00	0.00	49,269.00
8211	210C160000	010304010101102	1337	Prima de antigüedad.	0.00	27,830,310.00	529,109.94	529,109.94	27,830,310.00
8211	210C160000	010304010101102	1338	Prima vacacional.	0.00	942,304.00	114,800.00	114,800.00	827,504.00
8211	210C160000	010304010101102	1339	Productos alimenticios para personas.	0.00	321,252.00	10,260.57	10,260.57	310,991.43
8211	210C160000	010304010101102	1340	Servicio de telefonía convencional.	0.00	2,135,073.00	0.00	0.00	2,135,073.00
8211	210C160000	010304010101102	1341	Atendimiento de equipo y bienes informáticos.	0.00	3,046,415.00	0.00	0.00	3,046,415.00
8211	210C160000	010304010101102	1342	Educación superior tecnológica	0.00	1,670,047.00	0.00	0.00	1,670,047.00
8211	210C160000	010304010101102	1343	Sueldo base.	0.00	3,046,415.00	0.00	0.00	3,046,415.00
8211	210C160000	010304010101102	1344	Prima de antigüedad.	0.00	2,360,790.00	0.00	0.00	2,360,790.00
8211	210C160000	010304010101102	1345	Productos alimenticios para personas.	0.00	711,847.00	0.00	0.00	711,847.00
8211	210C160000	010304010101102	1346	Servicio de telefonía convencional.	0.00	505,192.00	0.00	0.00	505,192.00
8211	210C160000	010304010101102	1347	Atendimiento de equipo y bienes informáticos.	0.00	517,219.00	15,817.43	15,817.43	501,401.57
8211	210C160000	010304010101102	1348	Educación superior tecnológica	0.00	64,013.00	0.00	0.00	64,013.00
8211	210C160000	010304010101102	1349	Sueldo base.	0.00	186,914.00	0.00	0.00	186,914.00
8211	210C160000	010304010101102	1350	Prima vacacional.	0.00	3,050,469.00	0.00	0.00	3,050,469.00
8211	210C160000	010304010101102	1351	Productos alimenticios para personas.	0.00	19,050.00	0.00	0.00	19,050.00
8211	210C160000	010304010101102	1352	Servicio de telefonía convencional.	0.00	213,504.00	0.00	0.00	213,504.00
8211	210C160000	010304010101102	1353	Atendimiento de equipo y bienes informáticos.	0.00	576,003.00	0.00	0.00	576,003.00
8211	210C160000	010304010101102	1354	Educación superior tecnológica	0.00	2,748,385.00	190,404.14	190,404.14	2,557,980.86
8211	210C160000	010304010101102	1355	Sueldo base.	0.00	83,000.00	0.00	0.00	83,000.00
8211	210C160000	010304010101102	1356	Prima de antigüedad.	0.00	46,497.00	2,600.00	2,600.00	43,897.00
8211	210C160000	010304010101102	1357	Productos alimenticios para personas.	0.00	46,447.00	2,984.00	2,984.00	43,463.00
8211	210C160000	010304010101102	1358	Servicio de telefonía convencional.	0.00	46,447.00	0.00	0.00	46,447.00
8211	210C160000	010304010101102	1359	Atendimiento de equipo y bienes informáticos.	0.00	40,183.00	2,679.20	2,679.20	37,503.80
8211	210C160000	010304010101102	1360	Educación superior tecnológica	0.00	202,905.00	0.00	0.00	202,905.00
8211	210C160000	010304010101102	1361	Sueldo base.	0.00	89,078.00	0.00	0.00	89,078.00
8211	210C160000	010304010101102	1362	Prima de antigüedad.	0.00	0.00	0.00	0.00	0.00
8211	210C160000	010304010101102	1363	Productos alimenticios para personas.	0.00	37,950.00	0.00	0.00	37,950.00
8211	210C160000	010304010101102	1364	Servicio de telefonía convencional.	0.00	328,165.00	25,600.00	25,600.00	302,565.00

Impresiones de documentos oficiales para la prestación de servicios públicos, identificación, formatos administrativos y fiscales, formas valoradas, certificados y títulos.

TECNOLOGÍA DE ESTUDIOS SUPERIORES DE CHALCO

TESCA

BALANZA DE COMPROBACION DETALLADA DEL 01 DE ENERO DE 2021 AL 31 DE MARZO DE 2021

C/TA	SCTA	SSCTA	SSSCTA	CONCEPTO	SALDO INICIAL		MOVIMIENTOS DEL MES		SALDO FINAL	
					DEBE	HABER	DEBE	HABER	DEBE	HABER
8211	210C160000	020503010101102	3583	Servicios de impresión de documentos oficiales.	0.00	72,083.40	600.00	0.00	0.00	71,483.00
8211	210C160000	020503010101102	3584	Servicios de vigilancia.	0.00	1,548,312.40	0.00	64,000.00	0.00	1,612,312.40
8211	210C160000	020503010101102	3451	Seguros y fianzas.	0.00	159,135.00	0.00	0.00	0.00	159,135.00
8211	210C160000	020503010101102	3511	Reparación y mantenimiento de inmuebles.	0.00	322,000.00	0.00	0.00	0.00	322,000.00
8211	210C160000	020503010101102	3551	Reparación y mantenimiento de vehículos terrestres, aéreos y lacustres.	0.00	174,997.00	3,000.00	0.00	0.00	171,997.00
8211	210C160000	020503010101102	3571	Reparación, instalación y mantenimiento de maquinaria, equipo industrial y diverso.	0.00	326,868.00	22,124.80	0.00	0.00	304,743.20
8211	210C160000	020503010101102	3591	Servicios de fumigación.	0.00	130,658.00	12,200.00	0.00	0.00	142,858.00
8211	210C160000	020503010101102	3611	Gastos de publicidad y propaganda.	0.00	150,689.00	0.00	0.00	0.00	150,689.00
8211	210C160000	020503010101102	3612	Publicaciones oficiales y de información en general para difusión.	0.00	285,344.40	0.00	0.00	0.00	285,344.40
8211	210C160000	020503010101102	3841	Exposiciones y ferias.	0.00	64,388.00	4,000.00	0.00	0.00	60,388.00
8211	210C160000	020503010101102	3922	Otros impuestos y derechos.	0.00	425,867.00	31,500.00	0.00	0.00	394,367.00
8211	210C160000	020503010101102	3951	Penas, multas, accesorios y actualizaciones.	0.00	0.00	0.00	1,700.00	0.00	1,700.00
8211	210C160000	020503010101102	3991	Cuotas y suscripciones.	0.00	241,562.00	15,825.20	0.00	0.00	225,736.80
8211	210C160000	020503010101102	3992	Gastos de servicios menores.	0.00	177,256.00	12,800.00	0.00	0.00	164,456.00
8211	210C160000	020503010101102	2111	Educación superior tecnológica	0.00	9,881,548.00	936,739.61	0.00	0.00	9,881,548.00
8211	210C160000	020503010101102	2112	Materiales y útiles de oficina.	0.00	357,735.00	21,693.93	0.00	0.00	336,041.07
8211	210C160000	020503010101102	2122	Chusnes de oficina.	0.00	26,817.00	23.00	0.00	0.00	26,794.00
8211	210C160000	020503010101102	2122	Material de foto, cine y grabación.	0.00	48,245.00	4,800.00	0.00	0.00	43,445.00
8211	210C160000	020503010101102	2141	Materiales y útiles para el procesamiento en equipos y bienes informáticos.	0.00	691,916.00	60,000.00	0.00	0.00	631,916.00
8211	210C160000	020503010101102	2151	Material de información.	0.00	72,572.00	7,000.00	0.00	0.00	65,572.00
8211	210C160000	020503010101102	2161	Material y enseres de limpieza.	0.00	172,309.00	13,000.00	0.00	0.00	172,651.50
8211	210C160000	020503010101102	2171	Material did. cto.	0.00	2,795.00	300.00	0.00	0.00	2,495.00
8211	210C160000	020503010101102	2181	Material para identificación y registro.	0.00	1,054.00	100.00	0.00	0.00	954.00
8211	210C160000	020503010101102	2211	Productos alimenticios para personas.	0.00	54,000.00	5,000.00	0.00	0.00	49,000.00
8211	210C160000	020503010101102	2431	Cal., yeso y productos de yeso.	0.00	50,743.00	4,700.00	0.00	0.00	46,043.00
8211	210C160000	020503010101102	2461	Material eléctrico y electrónico.	0.00	340,067.00	0.00	0.00	0.00	340,067.00
8211	210C160000	020503010101102	2471	Artículos metálicos para la construcción.	0.00	50,545.00	4,700.00	0.00	0.00	45,845.00
8211	210C160000	020503010101102	2481	Materiales complementarios.	0.00	133,186.00	3,500.00	0.00	0.00	129,686.00
8211	210C160000	020503010101102	2482	Árboles y plantas de ornato.	0.00	82,932.00	3,000.00	0.00	0.00	79,932.00
8211	210C160000	020503010101102	2483	Materiales de construcción.	0.00	10,610.00	900.00	0.00	0.00	9,710.00
8211	210C160000	020503010101102	2483	Pigmentos, abonos y fertilizantes.	0.00	106,436.00	10,500.00	0.00	0.00	95,936.00
8211	210C160000	020503010101102	2483	Fibras sintéticas hilos plásticos y derivados	0.00	45,500.00	4,400.00	0.00	0.00	41,100.00
8211	210C160000	020503010101102	2483	Combustibles, lubricantes y aditivos.	0.00	405,087.00	0.00	0.00	0.00	405,087.00
8211	210C160000	020503010101102	2483	Vestuario y uniformes.	0.00	105,346.00	3,500.00	0.00	0.00	101,846.00
8211	210C160000	020503010101102	2483	Artículos deportivos.	0.00	504,675.00	33,629.91	0.00	0.00	471,045.09
8211	210C160000	020503010101102	2483	Refacciones y accesorios menores de edificios.	0.00	201,154.00	20,000.00	0.00	0.00	181,154.00
8211	210C160000	020503010101102	2483	Refacciones y accesorios para equipo de cómputo.	0.00	10,610.00	900.00	0.00	0.00	9,710.00
8211	210C160000	020503010101102	2483	Refacciones y accesorios menores para equipo de transporte.	0.00	106,436.00	10,500.00	0.00	0.00	95,936.00
8211	210C160000	020503010101102	2483	Artículos para la extinción de incendios.	0.00	45,500.00	4,400.00	0.00	0.00	41,100.00
8211	210C160000	020503010101102	2483	Servicio de energía eléctrica.	0.00	405,087.00	0.00	0.00	0.00	405,087.00
8211	210C160000	020503010101102	2483	Servicio de agua.	0.00	105,346.00	3,500.00	0.00	0.00	101,846.00
8211	210C160000	020503010101102	2483	Servicio de telefonía convencional.	0.00	546,789.00	42,392.00	0.00	0.00	589,181.00
8211	210C160000	020503010101102	2483	Servicios de conducción de señales analógicas y digitales.	0.00	137,901.00	1,292.00	0.00	0.00	139,193.00
8211	210C160000	020503010101102	2483	Servicio postal y telegr. fco.	0.00	376,596.00	12,956.00	0.00	0.00	389,552.00
8211	210C160000	020503010101102	2483	Arrendamiento de maquinaria y equipo.	0.00	194,742.44	4,500.00	0.00	0.00	199,242.44
8211	210C160000	020503010101102	2483	Arrendamiento de equipo y bienes informáticos.	0.00	157,129.00	15,000.00	0.00	0.00	142,129.00
8211	210C160000	020503010101102	2483	Asesorías asociadas e convenios o acuerdos.	0.00	387,520.00	5,182.99	0.00	0.00	392,702.99
8211	210C160000	020503010101102	2483	Capacitación.	0.00	490,767.85	0.00	401,003.97	0.00	891,771.82
8211	210C160000	020503010101102	2483	Servicios profesionales.	0.00	84,000.00	9,000.00	0.00	0.00	93,000.00
8211	210C160000	020503010101102	2483	Servicios bancarios y financieros.	0.00	183,699.99	11,584.01	0.00	0.00	195,284.00
8211	210C160000	020503010101102	2483	Seguros y fianzas.	0.00	21,000.00	0.00	0.00	0.00	21,000.00
8211	210C160000	020503010101102	2483	Comisiones por ventas.	0.00	0.00	0.00	0.00	0.00	0.00
8211	210C160000	020503010101102	2483	Adaptación de locales, almacenes, bodegas y estufillos.	0.00	83,000.00	9,500.00	0.00	0.00	92,500.00
8211	210C160000	020503010101102	2483	Reparación, mantenimiento e instalación de mobiliario y equipo de oficina.	0.00	728,440.00	250,000.00	0.00	0.00	978,440.00
8211	210C160000	020503010101102	2483	Reparación, instalación y mantenimiento de bienes informáticos, microinformación y tecnologías de la información.	0.00	144,000.00	13,000.00	0.00	0.00	157,000.00
8211	210C160000	020503010101102	2483	Reparación y mantenimiento de vehículos terrestres, aéreos y lacustres.	0.00	5,000.00	0.00	0.00	0.00	5,000.00

TECNOLOGICO DE ESTUDIOS SUPERIORES DE CHALCO

TESCHA

BALANZA DE COMPROBACION DETALLADA DEL 01 DE ENERO DE 2021 AL 31 DE MARZO DE 2021

CTA	SCTA	SSSCTA	SSSCTA	CONCEPTO	SALDO INICIAL		MOVIMIENTOS DEL MES		SALDO FINAL	
					DEBE	HABER	DEBE	HABER	DEBE	HABER
8211	210C160000	020503010101118	3571	Reparación, instalación y mantenimiento de maquinaria, equipo industrial y diverso.	0.00	0.00	0.00	0.00	0.00	157,000.00
8211	210C160000	020503010101118	3611	Gastos de publicidad por propaganda.	0.00	138,000.00	0.00	14,000.00	0.00	122,000.00
8211	210C160000	020503010101118	3721	Gastos de traslado por vía terrestre.	0.00	321,973.42	0.00	37,583.41	0.00	284,390.21
8211	210C160000	020503010101118	3751	Gastos de alimentación en territorio nacional.	0.00	95,821.00	0.00	13,000.00	0.00	77,821.00
8211	210C160000	020503010101118	3781	Servicios integrales de traslado y viáticos.	0.00	218,180.00	0.00	25,000.00	0.00	193,180.00
8211	210C160000	020503010101118	3821	Gastos de ceremonias oficiales y de orden social.	0.00	109,489.00	0.00	10,000.00	0.00	99,489.00
8211	210C160000	020503010101118	3831	Congresos y convenciones.	0.00	15,000.00	0.00	5,500.00	0.00	9,500.00
8211	210C160000	020503010101118	3921	Otros impuestos y derechos	0.00	28,000.00	0.00	5,566.05	0.00	33,566.05
8211	210C160000	020503010101118	3982	Impuesto sobre erogaciones por remuneraciones al trabajo personal.	0.00	958,972.00	0.00	148,500.00	0.00	810,472.00
8211	210C160000	020503010101118	3991	Cuotas y suscripciones.	0.00	6,522.00	0.00	68,500.00	0.00	75,022.00
8211	210C160000	020503010101118	3992	Gastos de servicios menores.	0.00	46,946.00	0.00	4,800.00	0.00	42,146.00
8211	210C160000	020503010101118	1131	Educación superior tecnológica	0.00	28,375,667.00	0.00	302,256.09	0.00	28,757,667.00
8211	210C160000	020503010101118	1345	Gratificación	0.00	25,375,622.00	0.00	34,506.09	0.00	25,341,116.91
8211	210C160000	020503010101118	1346	Materiales y útiles de oficina	0.00	695,000.00	0.00	695,000.00	0.00	0.00
8211	210C160000	020503010101118	2161	Materiales y esteres de limpieza	0.00	5,000.00	0.00	0.00	0.00	5,000.00
8211	210C160000	020503010101118	2461	Materiales eléctricos y electrónico	0.00	58,000.00	0.00	0.00	0.00	58,000.00
8211	210C160000	020503010101118	2941	Repuestos y accesorios para equipo de cómputo	0.00	90,000.00	0.00	0.00	0.00	90,000.00
8211	210C160000	020503010101118	3162	Servicios de conducción de señales analógicas y digitales	0.00	1,000,000.00	0.00	200,000.00	0.00	800,000.00
8211	210C160000	020503010101118	3571	Reparación, instalación y mantenimiento de maquinaria equipo industrial y diverso	0.00	1,321,000.00	0.00	25,750.00	0.00	1,295,250.00
8211	210C160000	020503010101118	3922	Otros impuestos y derechos	0.00	211,045.00	0.00	267,750.00	0.00	267,750.00
8211	210C160000	020503010101118	3994	Inscripciones y arbitrajes	0.00	2,039.40	0.00	42,000.00	0.00	169,045.00
8211	210C160000	020506010204102	2111	Vinculación con el sector productivo	0.00	8,219.00	0.00	0.00	0.00	20,094.00
8211	210C160000	020506010204102	2121	Materiales y útiles de oficina.	0.00	11,875.00	0.00	0.00	0.00	8,219.00
8211	210C160000	020506010204102	2122	Materiales y útiles de imprenta y reproducción.	0.00	6,733.00	0.00	0.00	0.00	11,875.00
8211	210C160000	020506010204118	3751	Vinculación con el sector productivo	0.00	6,733.00	0.00	0.00	0.00	6,733.00
8211	210C160000	020506020101118	3841	Gastos de alimentación en territorio nacional.	0.00	1,365,000.00	0.00	0.00	0.00	1,365,000.00
8211	210C160000	020506020101118	3841	Fortalecimiento de la calidad educativa	0.00	1,365,000.00	0.00	0.00	0.00	1,365,000.00
8211	210C160000	020506020104102	2141	Capacitación.	0.00	55,746.00	0.00	0.00	0.00	55,746.00
8211	210C160000	020506020104102	2461	Tecnología aplicada a la educación	0.00	23,305.00	0.00	0.00	0.00	23,305.00
8211	210C160000	020506020104102	2461	Materiales y útiles para el procesamiento en equipos y bienes informáticos.	0.00	32,441.00	0.00	0.00	0.00	32,441.00
8211	210C160000	020506020104118	2941	Tecnología aplicada a la educación	0.00	113,596.00	0.00	0.00	0.00	113,596.00
8211	210C160000	020506020105118	3311	Refacciones y accesorios para equipo de cómputo.	0.00	63,220.00	0.00	0.00	0.00	63,220.00
8211	210C160000	020506020105118	3311	Convivencia escolar sin violencia	0.00	459,903.00	0.00	0.00	0.00	459,903.00
8211	210C160000	020506020105118	3311	Asesorías asociadas a convenios e acuerdos.	0.00	459,903.00	0.00	0.00	0.00	459,903.00
8211	210C160000	020506020105118	4413	Transferencias, Asignaciones, Subsidios y Otras Ayudas	0.00	459,903.00	0.00	0.00	0.00	459,903.00
8211	210C160000	020506020105118	4414	TECNOLOGICO DE ESTUDIOS SUPERIORES DE CHALCO	0.00	459,903.00	0.00	0.00	0.00	459,903.00
8211	210C160000	020506020105118	4414	Educación superior tecnológica	0.00	150,648.00	0.00	0.00	0.00	150,648.00
8211	210C160000	020506020105118	4414	Gastos relacionados con actividades culturales, deportivas y de ayuda extraordinaria.	0.00	595,255.00	0.00	0.00	0.00	595,255.00
8211	210C160000	020506020105118	4414	Gastos por servicios de traslado de personas.	0.00	412,000.00	0.00	0.00	0.00	412,000.00
8211	210C160000	020506020105118	4414	PRESUPUESTO DE EGRESOS APROBADO DE BIENES MUEBLES, INMUEBLES E INTANGIBLES	0.00	412,000.00	0.00	0.00	0.00	412,000.00
8211	210C160000	020506020105118	4414	TECNOLOGICO DE ESTUDIOS SUPERIORES DE CHALCO	0.00	412,000.00	0.00	0.00	0.00	412,000.00
8211	210C160000	020506020105118	5151	Bienes Informáticos.	0.00	412,000.00	0.00	0.00	0.00	412,000.00
8211	210C160000	020506020105118	5151	PRESUPUESTO DE EGRESOS POR EJERCER DE GASTOS DE FUNCIONAMIENTO	0.00	60,021,189.21	0.00	1,788,950.92	0.00	52,740,947.68
8211	210C160000	020506020105118	5151	TECNOLOGICO DE ESTUDIOS SUPERIORES DE CHALCO	0.00	60,021,189.21	0.00	1,788,950.92	0.00	52,740,947.68
8211	210C160000	010304010101102	1131	Planificación, control y evaluación interna de la gestión pública	0.00	749,484.24	0.00	20,845.28	0.00	695,259.08
8211	210C160000	010304010101102	1321	Suelo base.	0.00	159,118.24	0.00	0.00	0.00	386,148.08
8211	210C160000	010304010101102	1412	Prima vacacional.	0.00	28,542.00	0.00	0.00	0.00	28,542.00
8211	210C160000	010304010101102	1412	Agüinaldo.	0.00	49,555.00	0.00	0.00	0.00	44,103.96
8211	210C160000	010304010101102	1412	Aportaciones de servicio de salud.	0.00	8,297.00	0.00	0.00	0.00	8,297.00
8211	210C160000	010304010101102	1412	Aportaciones al sistema solidario de reparto.	0.00	9,745.00	0.00	0.00	0.00	9,745.00
8211	210C160000	010304010101102	1412	Aportaciones del sistema de capitalización individual.	0.00	4,446.00	0.00	0.00	0.00	4,446.00
8211	210C160000	010304010101102	1512	Seguro de separación individualizado.	0.00	16,172.00	0.00	0.00	0.00	16,172.00
8211	210C160000	010304010101102	1595	Despensas.	0.00	30,110.00	0.00	1,451.04	0.00	10,566.04
8211	210C160000	010304010101102	2111	Materiales y útiles de oficina.	0.00	47,570.00	0.00	0.00	0.00	47,570.00
8211	210C160000	010304010101102	2112	Enseres de oficina.	0.00	27,183.00	0.00	0.00	0.00	27,183.00



GOBIERNO DEL ESTADO DE MEXICO
SECRETARÍA DE FINANZAS
SUBSECRETARÍA DE PLANEACIÓN Y PRESUPUESTO
CONTADORÍA GENERAL GOBIERNAL

TESOFA
TECNOLOGÍA DE ESTUDIOS SUPERIORES
CHALCO

				TECNOLOGÍA DE ESTUDIOS SUPERIORES DE CHALCO				TECNOLOGÍA				
				BALANZA DE COMPROBACION DETALLADA DEL 01 DE ENERO DE 2021 AL 31 DE MARZO DE 2021				MOVIMIENTOS DEL MES				
				SALDO INICIAL				SALDO FINAL				
C/TA	SCTA	SSSCTA	SSSCTA	CONCEPTO	DEBE	HABER	DEBE	HABER	DEBE	HABER	DEBE	HABER
8221	210C160000	020503010101102	2211	Productos alimenticios para personas.	5,676.00	0.00	0.00	0.00	0.00	0.00	5,676.00	0.00
8221	210C160000	020503010101102	2611	Combustibles, lubricantes y aditivos.	7,120.00	0.00	0.00	0.00	0.00	0.00	7,120.00	0.00
8221	210C160000	020503010101102	3141	Servicio de telefonía convencional.	3,095.00	0.00	0.00	0.00	0.00	0.00	3,095.00	0.00
8221	210C160000	020503010101102	3162	Servicios de conducción de señales analógicas y digitales.	19,016.00	0.00	0.00	0.00	0.00	0.00	19,016.00	0.00
8221	210C160000	020503010101102	3221	Arrendamiento de equipo y bienes informáticos.	28,580.00	0.00	0.00	0.00	0.00	0.00	28,580.00	0.00
8221	210C160000	020503010101102	3351	Reparación y mantenimiento de vehículos, terrestres, a reos y licuantes.	48,269.00	0.00	0.00	0.00	0.00	0.00	48,269.00	0.00
8221	210C160000	020503010101102	3551	Educación superior tecnológica	24,683,032.71	0.00	529,109.94	3,493,954.21	0.00	0.00	21,718,183.44	0.00
8221	210C160000	020503010101102	1131	Saludo base.	943,304.00	0.00	0.00	114,800.00	0.00	0.00	827,504.00	0.00
8221	210C160000	020503010101102	1312	Prima de antigüedad.	277,561.88	0.00	0.00	31,751.88	0.00	0.00	245,910.10	0.00
8221	210C160000	020503010101102	1321	Prima vacacional.	2,009,453.32	0.00	181,569.80	709,856.75	0.00	0.00	1,482,166.57	0.00
8221	210C160000	020503010101102	1322	Agüinaldo.	4,982,908.57	0.00	226,076.34	1,057,015.40	0.00	0.00	4,151,964.31	0.00
8221	210C160000	020503010101102	1345	Gratificación.	1,626,630.60	0.00	0.00	62,400.00	0.00	0.00	1,564,230.60	0.00
8221	210C160000	020503010101102	1412	Aportaciones de servicio de salud.	2,563,399.71	0.00	0.00	241,133.81	0.00	0.00	2,322,266.10	0.00
8221	210C160000	020503010101102	1413	Aportaciones al sistema solidario de reparto.	2,002,389.21	0.00	0.00	176,921.00	0.00	0.00	1,825,468.21	0.00
8221	210C160000	020503010101102	1414	Aportaciones del sistema de capitalización individual.	632,660.60	0.00	0.00	39,443.99	0.00	0.00	593,216.61	0.00
8221	210C160000	020503010101102	1415	Aportaciones para financiar los gastos generales de administración del ISENTM.	462,938.23	0.00	0.00	21,099.11	0.00	0.00	441,839.12	0.00
8221	210C160000	020503010101102	1416	Aportaciones para Riesgo de trabajo.	447,133.34	0.00	0.00	50,005.89	0.00	0.00	396,327.45	0.00
8221	210C160000	020503010101102	1441	Seguros y fianzas.	64,013.00	0.00	0.00	64,013.00	0.00	0.00	0.00	0.00
8221	210C160000	020503010101102	1511	Cuentas para fondo de retiro.	166,590.24	0.00	0.00	10,187.59	0.00	0.00	156,402.65	0.00
8221	210C160000	020503010101102	1512	Seguro de separación individualizado.	918,584.12	0.00	0.00	69,409.60	0.00	0.00	849,174.52	0.00
8221	210C160000	020503010101102	1521	Liquidaciones por indemnizaciones, por sueldos y salarios caídos.	42.00	0.00	0.00	0.00	0.00	0.00	42.00	0.00
8221	210C160000	020503010101102	1545	Estudios de postgrado.	213,504.00	0.00	0.00	35,672.00	0.00	0.00	177,832.00	0.00
8221	210C160000	020503010101102	1546	Otros gastos derivados de convenio.	551,658.50	0.00	0.00	7,106.75	0.00	0.00	544,551.75	0.00
8221	210C160000	020503010101102	1595	Despensas.	2,362,408.49	0.00	0.00	381,873.09	0.00	0.00	1,980,535.41	0.00
8221	210C160000	020503010101102	1611	Provisiones de carácter laboral, económica y de seguridad social.	1,487.16	0.00	0.00	39,238.90	0.00	0.00	37,751.74	0.00
8221	210C160000	020503010101102	2111	Materiales y útiles de oficina	46,497.00	0.00	2,600.00	5,284.00	0.00	0.00	43,217.00	0.00
8221	210C160000	020503010101102	2112	Materiales y útiles de imprenta y reproducción.	46,497.00	0.00	0.00	2,934.80	0.00	0.00	43,512.20	0.00
8221	210C160000	020503010101102	2141	Materiales y útiles para el procesamiento en equipos y bienes informáticos.	40,183.00	0.00	0.00	2,679.20	0.00	0.00	37,503.80	0.00
8221	210C160000	020503010101102	2211	Productos alimenticios para personas.	202,903.00	0.00	30.00	15,554.72	0.00	0.00	188,378.28	0.00
8221	210C160000	020503010101102	2391	Medicinas y productos farmacéuticos.	88,078.00	0.00	0.00	9,048.00	0.00	0.00	80,030.00	0.00
8221	210C160000	020503010101102	3311	Asesorías asociadas a convenios o acuerdos	0.00	0.00	0.00	52,990.01	0.00	0.00	-52,990.01	0.00
8221	210C160000	020503010101102	3341	Capacitación	0.00	0.00	37,950.00	37,950.00	0.00	0.00	0.00	0.00
8221	210C160000	020503010101102	3362	Impresiones de documentos oficiales para la prestación de servicios públicos, identificación, formatos administrativos y fiscales, formas valoradas, certificados y títulos.	328,165.00	0.00	0.00	25,600.00	0.00	0.00	302,565.00	0.00
8221	210C160000	020503010101102	3363	Servicios de impresión de documentos oficiales.	72,083.00	0.00	0.00	600.00	0.00	0.00	71,483.00	0.00
8221	210C160000	020503010101102	3381	Servicios de vigilancia.	1,228,311.88	0.00	64,000.00	160,000.01	0.00	0.00	1,132,311.87	0.00
8221	210C160000	020503010101102	3451	Seguros y fianzas.	130,697.46	0.00	0.00	10,884.92	0.00	0.00	119,802.54	0.00
8221	210C160000	020503010101102	3511	Reparación y mantenimiento de inmuebles.	322,000.00	0.00	0.00	0.00	0.00	0.00	322,000.00	0.00
8221	210C160000	020503010101102	3551	Reparación y mantenimiento de vehículos, terrestres, a reos y licuantes.	17,199.00	0.00	0.00	12,804.00	0.00	0.00	159,195.00	0.00
8221	210C160000	020503010101102	3571	Reparación, instalación y mantenimiento de maquinaria, equipo industrial y diverso.	326,688.00	0.00	0.00	22,124.80	0.00	0.00	304,743.20	0.00
8221	210C160000	020503010101102	3591	Servicios de fumigación.	109,659.00	0.00	12,200.00	21,000.00	0.00	0.00	100,858.00	0.00
8221	210C160000	020503010101102	3611	Gastos de publicidad y propaganda.	150,689.00	0.00	0.00	0.00	0.00	0.00	150,689.00	0.00
8221	210C160000	020503010101102	3612	Publicaciones oficiales y de información en general para difusión.	284,344.00	0.00	0.00	0.00	0.00	0.00	284,344.00	0.00
8221	210C160000	020503010101102	3751	Gastos de alimentación en territorio nacional	-4,795.00	0.00	0.00	1,669.00	0.00	0.00	-6,464.00	0.00
8221	210C160000	020503010101102	3841	Exposiciones y ferias.	64,382.00	0.00	0.00	4,000.00	0.00	0.00	60,382.00	0.00
8221	210C160000	020503010101102	3922	Otros impuestos y derechos.	422,897.00	0.00	0.00	31,900.00	0.00	0.00	393,997.00	0.00
8221	210C160000	020503010101102	3951	Penas, multas, accesos y actualizaciones.	-3,936.00	0.00	1,700.00	0.00	0.00	0.00	-2,236.00	0.00
8221	210C160000	020503010101102	3991	Cuentas y suscripciones.	177,256.00	0.00	0.00	15,825.20	0.00	0.00	164,456.80	0.00
8221	210C160000	020503010101102	3992	Gastos de servicios menores.	241,582.00	0.00	0.00	12,800.00	0.00	0.00	238,782.00	0.00
8221	210C160000	020503010101102	4111	Educación superior tecnológica	8,998,037.66	0.00	936,739.61	2,401,153.70	0.00	0.00	7,534,623.57	0.00
8221	210C160000	020503010101102	4112	Materiales y útiles de oficina.	268.88	0.00	0.00	66,171.24	0.00	0.00	291,563.76	0.00
8221	210C160000	020503010101102	4122	Materiales de foto, cine y grabación.	48,245.00	0.00	0.00	23.00	0.00	0.00	48,268.00	0.00
8221	210C160000	020503010101102	4141	Materiales y útiles para el procesamiento en equipos y bienes informáticos.	691,916.00	0.00	0.00	128,679.84	0.00	0.00	563,236.06	0.00
8221	210C160000	020503010101102	4151	Materiales de información.	72,572.00	0.00	0.00	7,000.00	0.00	0.00	65,572.00	0.00
8221	210C160000	020503010101102	4161	Materiales y enseres de limpieza.	170,889.97	0.00	13,442.50	87,908.45	0.00	0.00	96,425.02	0.00
8221	210C160000	020503010101102	4171	Materiales de cttco.	1,094.00	0.00	0.00	300.00	0.00	0.00	2,493.00	0.00
8221	210C160000	020503010101102	4181	Materiales para identificación y registro.	0.00	0.00	0.00	100.00	0.00	0.00	954.00	0.00

TECNOLOGICO DE ESTUDIOS SUPERIORES DE CHALCO

BALANZA DE COMPROBACION DETALLADA DEL 01 DE ENERO DE 2021 AL 31 DE MARZO DE 2021

C/A	SCTA	SACTA	SSSCTA	CONCEPTO	SALDO INICIAL		MOVIMIENTOS DEL MES		SALDO FINAL	
					DEBE	HABER	DEBE	HABER	DEBE	HABER
8221	210C160000	020503010101118	7211	Productos alimenticios para personas.	48,005.33	0.00	0.00	0.00	48,005.33	0.00
8221	210C160000	020503010101118	2451	Cal, yeso y productos de yeso.	50,745.00	0.00	0.00	0.00	46,045.00	0.00
8221	210C160000	020503010101118	2461	Materiales eléctricos y electrónicos.	340,067.00	0.00	233,847.20	0.00	306,547.20	0.00
8221	210C160000	020503010101118	2471	Artículos metálicos para la construcción.	49,424.44	0.00	0.00	0.00	44,724.44	0.00
8221	210C160000	020503010101118	2481	Materiales complementarios.	133,198.00	0.00	0.00	0.00	119,686.00	0.00
8221	210C160000	020503010101118	2482	Materiales de señalización.	82,932.00	0.00	0.00	0.00	74,932.00	0.00
8221	210C160000	020503010101118	2483	Árboles y plantas de ornato.	10,609.00	0.00	0.00	0.00	9,609.00	0.00
8221	210C160000	020503010101118	2484	Materiales de construcción.	735,290.20	0.00	0.00	0.00	678,290.20	0.00
8221	210C160000	020503010101118	2521	Plaguicidas, abonos y fertilizantes.	35,608.00	0.00	0.00	0.00	35,109.00	0.00
8221	210C160000	020503010101118	2531	Medicinas y productos farmacéuticos	0.00	0.00	10,000.00	0.00	10,000.00	0.00
8221	210C160000	020503010101118	2561	Fibras sintéticas, hules, plásticos y derivados	466,475.00	0.00	14,558.00	0.00	404,085.00	0.00
8221	210C160000	020503010101118	2611	Combustibles, lubricantes y aditivos.	399,796.80	0.00	0.00	0.00	378,796.80	0.00
8221	210C160000	020503010101118	2711	Vestuario y uniformes.	106,436.00	0.00	0.00	0.00	98,000.00	0.00
8221	210C160000	020503010101118	2721	Prendas de seguridad y protección personal.	45,600.00	0.00	0.00	0.00	41,200.00	0.00
8221	210C160000	020503010101118	2731	Artículos deportivos.	254,929.07	0.00	0.00	0.00	217,603.04	0.00
8221	210C160000	020503010101118	2821	Refacciones y accesorios para equipo de cómputo.	105,846.00	0.00	23,646.50	0.00	85,346.00	0.00
8221	210C160000	020503010101118	2841	Refacciones y accesorios menores para equipo de transporte.	7,679.00	0.00	0.00	0.00	7,079.00	0.00
8221	210C160000	020503010101118	2971	Artículos para la extinción de incendios.	497,657.00	0.00	0.00	0.00	424,157.00	0.00
8221	210C160000	020503010101118	2981	Servicio de energía eléctrica.	116,209.00	0.00	0.00	0.00	103,433.00	0.00
8221	210C160000	020503010101118	3111	Servicio de agua.	75,077.00	0.00	5,579.00	0.00	66,616.00	0.00
8221	210C160000	020503010101118	3131	Servicio de telefonía convencional.	328,484.00	0.00	0.00	0.00	290,478.00	0.00
8221	210C160000	020503010101118	3141	Servicio de conducción de señales analógicas y digitales.	10,971.00	0.00	0.00	0.00	10,071.00	0.00
8221	210C160000	020503010101118	3162	Servicio postal y telegráfico.	150,937.56	0.00	2,762.44	0.00	142,139.00	0.00
8221	210C160000	020503010101118	3181	Arrendamiento de equipo y bienes informáticos.	387,520.00	0.00	0.00	0.00	345,520.00	0.00
8221	210C160000	020503010101118	3231	Arrendamiento de maquinaria y equipo.	230,637.35	0.00	401,003.97	0.00	203,255.23	0.00
8221	210C160000	020503010101118	3311	Asesorías asociadas a convenios o acuerdos.	84,000.00	0.00	0.00	0.00	75,000.00	0.00
8221	210C160000	020503010101118	3341	Capacitación.	165,419.00	0.00	0.00	0.00	147,219.00	0.00
8221	210C160000	020503010101118	3391	Servicios bancarios y financieros.	384.21	0.00	0.00	0.00	384.21	0.00
8221	210C160000	020503010101118	3411	Seguros y fianzas.	1,233.95	0.00	1,233.95	0.00	0.00	0.00
8221	210C160000	020503010101118	3451	Comisiones por ventas.	88,000.00	0.00	0.00	0.00	78,500.00	0.00
8221	210C160000	020503010101118	3481	Adaptación de locales, almacenes, bodegas y edificios.	728,440.00	0.00	0.00	0.00	478,440.00	0.00
8221	210C160000	020503010101118	3521	Reparación, mantenimiento e instalación de mobiliario y equipo de oficina.	97,600.00	0.00	0.00	0.00	82,600.00	0.00
8221	210C160000	020503010101118	3531	Reparación, instalación y mantenimiento de bienes informáticos, microinformación y tecnologías de la información.	-3,868.99	0.00	0.00	0.00	-3,868.99	0.00
8221	210C160000	020503010101118	3551	Reparación y mantenimiento de vehículos terrestres, aéreos e acuáticos.	0.00	0.00	157,005.00	0.00	157,005.00	0.00
8221	210C160000	020503010101118	3571	Reparación, instalación y mantenimiento de maquinaria, equipo industrial y diverso.	138,000.00	0.00	0.00	0.00	122,000.00	0.00
8221	210C160000	020503010101118	3611	Gastos de publicidad y propaganda.	-6,270.00	0.00	0.00	0.00	-6,270.00	0.00
8221	210C160000	020503010101118	3612	Publicaciones oficiales y de información en general para difusión	316,436.89	0.00	0.00	0.00	280,436.89	0.00
8221	210C160000	020503010101118	3721	Gastos de traslado por vía terrestre.	36,149.50	0.00	0.00	0.00	33,000.00	0.00
8221	210C160000	020503010101118	3751	Gastos de alimentación en territorio nacional.	218,190.00	0.00	0.00	0.00	199,180.00	0.00
8221	210C160000	020503010101118	3781	Servicios integrales de traslado y viáticos.	109,488.00	0.00	0.00	0.00	99,488.00	0.00
8221	210C160000	020503010101118	3821	Gastos de ceremonias oficiales y de orden social.	45,000.00	0.00	0.00	0.00	39,500.00	0.00
8221	210C160000	020503010101118	3831	Congresos y convenciones.	332.00	0.00	5,566.05	0.00	5,234.05	0.00
8221	210C160000	020503010101118	3922	Impuesto sobre erogaciones por remuneraciones al trabajo personal.	885,956.00	0.00	0.00	0.00	646,293.00	0.00
8221	210C160000	020503010101118	3982	Costas y suscripciones.	6,512.00	0.00	68,500.00	0.00	15,599.00	0.00
8221	210C160000	020503010101118	3989	Gastos de servicios menores.	46,701.00	0.00	0.00	0.00	41,901.00	0.00
8221	210C160000	020503010101118	3992	Educación superior tecnológica	241,440,629.50	0.00	302,256.09	0.00	21,549,292.90	0.00
8221	210C160000	020503010101118	3993	Sueldo base	21,159,409.97	0.00	2,147,382.60	0.00	19,006,047.37	0.00
8221	210C160000	020503010101118	1131	Gratificación	684,532.78	0.00	0.00	0.00	34,506.09	0.00
8221	210C160000	020503010101118	1345	Materiales y útiles de oficina	690.90	0.00	0.00	0.00	669,045.16	0.00
8221	210C160000	020503010101118	2111	Materiales y empujes de imprenta	758.27	0.00	0.00	0.00	758.27	0.00
8221	210C160000	020503010101118	2161	Materiales eléctricos y electrónicos	711.42	0.00	0.00	0.00	711.42	0.00
8221	210C160000	020503010101118	2481	Refacciones y accesorios para equipo de cómputo	1,000,000.00	0.00	0.00	0.00	800,000.00	0.00
8221	210C160000	020503010101118	2941	Servicios de conducción de señales analógicas y digitales	1,090,934.00	0.00	0.00	0.00	870,934.00	0.00
8221	210C160000	020503010101118	3571	Reparación instalación y mantenimiento de maquinaria equipo industrial y diverso	0.00	0.00	0.00	0.00	0.00	0.00
8221	210C160000	020503010101118	3922	Otros impuestos y derechos	267,750.00	0.00	267,750.00	0.00	267,750.00	0.00
8221	210C160000	020503010101118	3994	Inscripciones y arbitrajes	211,045.00	0.00	0.00	0.00	168,045.00	0.00
8221	210C160000	020506010204102		Vinculación con el sector productivo	35,094.00	0.00	0.00	0.00	20,094.00	0.00



TECNOLÓGICO DE ESTUDIOS SUPERIORES DE CHALCO

CTA	SCCTA	SSSCTA	CONCEPTO	BALANZA DE COMPROBACION DETALLADA DEL 01 DE ENERO DE 2021 AL 31 DE MARZO DE 2021		MOVIMIENTOS DEL MES		SALDO FINAL	
				DEBE	HABER	DEBE	HABER	DEBE	HABER
8221	210C160000	2111	Materiales y útiles de oficina.	8,219.00	0.00	0.00	0.00	8,219.00	0.00
8221	210C160000	2111	Materiales y útiles de imprenta y reproducción.	11,875.00	0.00	0.00	0.00	11,875.00	0.00
8221	210C160000	2111	Vinculación con el sector productivo	6,733.00	0.00	0.00	0.00	6,733.00	0.00
8221	210C160000	3751	Gastos de alimentación en territorio nacional.	6,733.00	0.00	0.00	0.00	6,733.00	0.00
8221	210C160000	3751	Fortalecimiento de la calidad educativa	1,193,616.10	0.00	0.00	0.00	1,193,616.10	0.00
8221	210C160000	3341	Capacitación.	1,193,616.10	0.00	0.00	0.00	1,193,616.10	0.00
8221	210C160000	2141	Tecnología aplicada a la educación	57,746.00	0.00	0.00	0.00	57,746.00	0.00
8221	210C160000	2141	Materiales y útiles para el procesamiento en equipos y bienes informáticos.	23,305.00	0.00	0.00	0.00	23,305.00	0.00
8221	210C160000	2461	Material eléctrico y electrónico.	32,441.00	0.00	0.00	0.00	32,441.00	0.00
8221	210C160000	2841	Tecnología aplicada a la educación	111,596.00	0.00	0.00	0.00	111,596.00	0.00
8221	210C160000	2841	Referencias y accesorios para equipo de cómputo.	63,220.00	0.00	0.00	0.00	63,220.00	0.00
8221	210C160000	3311	Convivencia escolar sin violencia	63,220.00	0.00	0.00	0.00	63,220.00	0.00
8221	210C160000	3311	Asesorías asociadas a convenios o acuerdos.	459,903.00	0.00	0.00	0.00	459,903.00	0.00
8222	210C160000	4413	Transferencias, Asignaciones, Subsidios y Otras Ayudas	459,903.00	0.00	0.00	0.00	459,903.00	0.00
8222	210C160000	4413	TECNOLÓGICO DE ESTUDIOS SUPERIORES DE CHALCO	459,903.00	0.00	0.00	0.00	459,903.00	0.00
8222	210C160000	4414	Educación superior tecnológica	150,648.00	0.00	0.00	0.00	150,648.00	0.00
8222	210C160000	4414	Gastos relacionados con actividades culturales, deportivas y de ayuda extraordinaria.	309,255.00	0.00	0.00	0.00	309,255.00	0.00
8226	210C160000	5151	Gastos por servicios de traslado de personas.	412,000.00	0.00	0.00	0.00	412,000.00	0.00
8226	210C160000	5151	PRESUPUESTO DE EGRESOS POR EJERCER DE BIENES MUEBLES, INMUEBLES E INTANGIBLES	412,000.00	0.00	0.00	0.00	412,000.00	0.00
8226	210C160000	5151	TECNOLÓGICO DE ESTUDIOS SUPERIORES DE CHALCO	412,000.00	0.00	0.00	0.00	412,000.00	0.00
8241	210C160000	1415	Bienes informáticos.	412,000.00	0.00	0.00	0.00	412,000.00	0.00
8241	210C160000	1415	TECNOLÓGICO DE ESTUDIOS SUPERIORES DE CHALCO	412,000.00	0.00	0.00	0.00	412,000.00	0.00
8241	210C160000	1415	Presupuesto de Egresos Comprometido de Gastos de Funcionamiento	7,280,241.53	0.00	0.00	0.00	7,280,241.53	0.00
8241	210C160000	1415	TECNOLÓGICO DE ESTUDIOS SUPERIORES DE CHALCO	7,280,241.53	0.00	0.00	0.00	7,280,241.53	0.00
8241	210C160000	1415	Fiscalización, control y evaluación interna de la gestión pública	54,225.16	0.00	0.00	0.00	54,225.16	0.00
8241	210C160000	1415	Sueldo base.	32,124.88	0.00	0.00	0.00	32,124.88	0.00
8241	210C160000	1415	Aguijaldo.	20,845.28	0.00	0.00	0.00	20,845.28	0.00
8241	210C160000	1415	Despensa.	1,255.00	0.00	0.00	0.00	1,255.00	0.00
8241	210C160000	1415	Educación superior tecnológica	2,962,844.27	0.00	0.00	0.00	2,962,844.27	0.00
8241	210C160000	1415	Prima de antigüedad.	21,491.31	0.00	0.00	0.00	21,491.31	0.00
8241	210C160000	1415	Aguijaldo.	1,057,015.40	0.00	0.00	0.00	1,057,015.40	0.00
8241	210C160000	1415	Gratificación.	21,708.20	0.00	0.00	0.00	21,708.20	0.00
8241	210C160000	1415	Aportaciones de servicio de salud.	241,133.61	0.00	0.00	0.00	241,133.61	0.00
8241	210C160000	1415	Aportaciones al sistema solidario de reparto.	178,921.00	0.00	0.00	0.00	178,921.00	0.00
8241	210C160000	1414	Aportaciones de sistema de capitalización individual.	39,443.99	0.00	0.00	0.00	39,443.99	0.00
8241	210C160000	1415	Aportaciones para financiar los gastos generales de administración del ISSEMYYM.	0.00	0.00	0.00	0.00	0.00	0.00
8241	210C160000	1415	Aportaciones para Riesgo de trabajo.	34,983.46	0.00	0.00	0.00	34,983.46	0.00
8241	210C160000	1511	Cuotas para fondo de retiro.	10,137.59	0.00	0.00	0.00	10,137.59	0.00
8241	210C160000	1512	Seguro de separación individualizado.	69,409.60	0.00	0.00	0.00	69,409.60	0.00
8241	210C160000	1595	Otros gastos derivados de convenio.	7,106.75	0.00	0.00	0.00	7,106.75	0.00
8241	210C160000	1611	Despensa.	191,468.94	0.00	0.00	0.00	191,468.94	0.00
8241	210C160000	2111	Previsiones de carácter laboral, económica y de seguridad social.	39,233.90	0.00	0.00	0.00	39,233.90	0.00
8241	210C160000	2111	Materiales y útiles de oficina	2,600.00	0.00	0.00	0.00	2,600.00	0.00
8241	210C160000	2211	Esencias de oficina	6,264.00	0.00	0.00	0.00	6,264.00	0.00
8241	210C160000	2531	Productos alimenticios para personas.	13,554.72	0.00	0.00	0.00	13,554.72	0.00
8241	210C160000	3311	Medicinas y productos farmacéuticos.	9,048.00	0.00	0.00	0.00	9,048.00	0.00
8241	210C160000	3341	Asesorías asociadas a convenios o acuerdos	52,950.01	0.00	0.00	0.00	52,950.01	0.00
8241	210C160000	3341	Capacitación	37,950.00	0.00	0.00	0.00	37,950.00	0.00
8241	210C160000	3451	Servicios de vigilancia.	160,000.01	0.00	0.00	0.00	160,000.01	0.00
8241	210C160000	3451	Seguros y fianzas.	10,894.92	0.00	0.00	0.00	10,894.92	0.00
8241	210C160000	3551	Reparación y mantenimiento de vehículos terrestres, aéreos y lacustres.	9,804.00	0.00	0.00	0.00	9,804.00	0.00
8241	210C160000	3591	Servicios de fumigación.	21,000.00	0.00	0.00	0.00	21,000.00	0.00
8241	210C160000	3751	Gastos de alimentación en territorio nacional	1,669.00	0.00	0.00	0.00	1,669.00	0.00
8241	210C160000	2111	Educación superior tecnológica	1,464,414.09	0.00	0.00	0.00	1,464,414.09	0.00
8241	210C160000	2111	Materiales y útiles de oficina.	44,477.31	0.00	0.00	0.00	44,477.31	0.00
8241	210C160000	2141	Materiales y útiles para el procesamiento en equipos y bienes informáticos.	66,679.94	0.00	0.00	0.00	66,679.94	0.00
8241	210C160000	2141	Material y enseres de limpieza.	74,809.45	0.00	0.00	0.00	74,809.45	0.00

TECNOLOGICO DE ESTUDIOS SUPERIORES DE CHALCO

BALANZA DE COMPROBACION DETALLADA DEL 01 DE ENERO DE 2021 AL 31 DE MARZO DE 2021

C/A	S/C/A	S/C/S/A	S/S/S/C/A	CONCEPTO	SALDO INICIAL		MOVIMIENTOS DEL MES		SALDO FINAL	
					DEBE	HABER	DEBE	HABER	DEBE	HABER
8241	210C160000	020503010101118	2461	Material eléctrico y electrónico.	0.00	0.00	267,047.20	267,047.20	0.00	0.00
8241	210C160000	020503010101118	2481	Materiales de construcción.	0.00	0.00	11,852.64	11,852.64	0.00	0.00
8241	210C160000	020503010101118	2561	Fibras sintéticas lulas plásticas y derivadas	0.00	0.00	14,558.00	14,558.00	0.00	0.00
8241	210C160000	020503010101118	2611	Combustibles, lubricantes y aditivos.	0.00	0.00	28,750.00	28,750.00	0.00	0.00
8241	210C160000	020503010101118	2961	Refacciones y accesorios para equipo de cómputo.	0.00	0.00	60,772.53	60,772.53	0.00	0.00
8241	210C160000	020503010101118	2961	Refacciones y accesorios menores para equipo de transporte.	0.00	0.00	5,800.00	5,800.00	0.00	0.00
8241	210C160000	020503010101118	3111	Servicio de energía eléctrica.	0.00	0.00	26,108.00	26,108.00	0.00	0.00
8241	210C160000	020503010101118	3131	Servicio de agua.	0.00	0.00	11,484.00	11,484.00	0.00	0.00
8241	210C160000	020503010101118	3141	Servicio de telefonía convencional.	0.00	0.00	13,079.00	13,079.00	0.00	0.00
8241	210C160000	020503010101118	3162	Servicios de conducción de señales analógicas y digitales.	0.00	0.00	25,056.00	25,056.00	0.00	0.00
8241	210C160000	020503010101118	3231	Arrendamiento de equipo y bienes informáticos.	0.00	0.00	27,753.44	27,753.44	0.00	0.00
8241	210C160000	020503010101118	3311	Asesorías asociadas a convenios o acuerdos.	0.00	0.00	36,817.01	36,817.01	0.00	0.00
8241	210C160000	020503010101118	3341	Capacitación.	0.00	0.00	428,866.04	428,866.04	0.00	0.00
8241	210C160000	020503010101118	3411	Servicios bancarios y financieros.	0.00	0.00	6,815.99	6,815.99	0.00	0.00
8241	210C160000	020503010101118	3481	Comisiones por ventas.	0.00	0.00	1,233.95	1,233.95	0.00	0.00
8241	210C160000	020503010101118	3571	Reparación, instalación y mantenimiento de maquinaria, equipo industrial y diverso.	0.00	0.00	156,998.00	156,998.00	0.00	0.00
8241	210C160000	020503010101118	3721	Gastos de traslado por vía terrestre.	0.00	0.00	416.59	416.59	0.00	0.00
8241	210C160000	020503010101118	3822	Otros impuestos y derechos.	0.00	0.00	5,034.00	5,034.00	0.00	0.00
8241	210C160000	020503010101118	3961	Impuesto sobre erogaciones por remuneraciones al trabajo personal.	0.00	0.00	89,163.00	89,163.00	0.00	0.00
8241	210C160000	020503010101118	3982	Cuotas y suscripciones.	0.00	0.00	59,413.00	59,413.00	0.00	0.00
8241	210C160000	020503010101118	3991	Educación superior tecnológica	0.00	0.00	2,591,336.81	2,591,336.81	0.00	0.00
8241	210C160000	020503010101118	1131	Suelo base	0.00	0.00	2,112,856.51	2,112,856.51	0.00	0.00
8241	210C160000	020503010101118	2111	Materiales y útiles de oficina	0.00	0.00	16,487.62	16,487.62	0.00	0.00
8241	210C160000	020503010101118	3571	Reparación, instalación y mantenimiento de maquinaria equipo industrial y diverso	0.00	0.00	194,250.00	194,250.00	0.00	0.00
8241	210C160000	020503010101118	3922	Otros impuestos y derechos	0.00	0.00	267,742.68	267,742.68	0.00	0.00
8241	210C160000	020506020101118	3341	Fortalecimiento de la calidad educativa	0.00	0.00	127,646.40	127,646.40	0.00	0.00
8241	210C160000	020506020101118	3341	Capacitación.	0.00	0.00	127,646.40	127,646.40	0.00	0.00
8241	210C160000	020506020104102	2461	Tecnología aplicada a la educación	0.00	0.00	12,976.80	12,976.80	0.00	0.00
8241	210C160000	020506020104102	2941	Material eléctrico y electrónico.	0.00	0.00	55,798.00	55,798.00	0.00	0.00
8241	210C160000	020506020104118	2941	Tecnología aplicada a la educación	0.00	0.00	11,000.00	11,000.00	0.00	0.00
8241	210C160000	020506020105118	3311	Refacciones y accesorios para equipo de cómputo.	0.00	0.00	11,000.00	11,000.00	0.00	0.00
8241	210C160000	020506020105118	3311	Conveniencia escolar sin violencia	0.00	0.00	5,395.00	5,395.00	0.00	0.00
8241	210C160000	020506020105118	3311	Asesorías asociadas a convenios o acuerdos.	0.00	0.00	5,395.00	5,395.00	0.00	0.00
8246				PRESUPUESTO DE EGRESOS COMPROMETIDO DE BIENES MUEBLES, INMUEBLES E INTANGIBLES	0.00	0.00	0.00	0.00	0.00	0.00
8246				TECNOLOGICO DE ESTUDIOS SUPERIORES DE CHALCO	0.00	0.00	0.00	0.00	0.00	0.00
8246				TECNOLOGICO DE ESTUDIOS SUPERIORES DE CHALCO Educación superior tecnológica	0.00	0.00	0.00	0.00	0.00	0.00
8251	210C160000	020503010101118	5151	Bienes informáticos.	0.00	0.00	5,395.00	5,395.00	0.00	0.00
8251	210C160000	020503010101118	1131	PRESUPUESTO DE EGRESOS DEVENGADO DE GASTOS DE FUNCIONAMIENTO	0.00	0.00	7,280,241.53	7,280,241.53	0.00	0.00
8251	210C160000	010304010101102	1322	Fiscalización, control y evaluación interna de la gestión pública	0.00	0.00	7,280,241.53	7,280,241.53	0.00	0.00
8251	210C160000	010304010101102	1595	Suelo base.	0.00	0.00	54,215.16	54,215.16	-30,295.62	0.00
8251	210C160000	020503010101102	1312	Agüinaldo.	0.00	0.00	32,114.88	32,114.88	0.00	0.00
8251	210C160000	020503010101102	1321	Despensa.	0.00	0.00	20,845.28	20,845.28	0.00	0.00
8251	210C160000	020503010101102	1321	Educación superior tecnológica	0.00	0.00	1,255.00	1,255.00	0.00	0.00
8251	210C160000	020503010101102	1321	Prima de antigüedad.	0.00	0.00	21,491.31	21,491.31	0.00	0.00
8251	210C160000	020503010101102	1321	Prima vacacional.	0.00	0.00	703,856.75	703,856.75	0.00	0.00
8251	210C160000	020503010101102	1321	Agüinaldo.	0.00	0.00	1,057,015.40	1,057,015.40	0.00	0.00
8251	210C160000	020503010101102	1412	Gratificación.	0.00	0.00	21,708.20	21,708.20	0.00	0.00
8251	210C160000	020503010101102	1412	Aportaciones de servicio de salud.	0.00	0.00	241,133.61	241,133.61	0.00	0.00
8251	210C160000	020503010101102	1413	Aportaciones al sistema solidario de reparto.	0.00	0.00	178,821.00	178,821.00	0.00	0.00
8251	210C160000	020503010101102	1414	Aportaciones del sistema de capitalización individual.	0.00	0.00	39,443.99	39,443.99	0.00	0.00
8251	210C160000	020503010101102	1415	Aportaciones para financiar los gastos generales de administración del ISSEMYM.	0.00	0.00	21,099.11	21,099.11	0.00	0.00
8251	210C160000	020503010101102	1416	Aportaciones para Riesgo de trabajo.	0.00	0.00	34,888.46	34,888.46	0.00	0.00
8251	210C160000	020503010101102	1511	Cuotas para fondo de retiro.	0.00	0.00	10,187.59	10,187.59	0.00	0.00
8251	210C160000	020503010101102	1512	Seguro de separación individualizado.	0.00	0.00	69,409.60	69,409.60	0.00	0.00
8251	210C160000	020503010101102	1546	Otros gastos derivados de convenio.	0.00	0.00	7,106.75	7,106.75	0.00	0.00
8251	210C160000	020503010101102	1595	Despensa.	0.00	0.00	191,468.94	191,468.94	0.00	0.00
8251	210C160000	020503010101102	1611	Previsiones de carácter laboral, económica y de seguridad social.	0.00	0.00	59,236.90	59,236.90	0.00	0.00
8251	210C160000	020503010101102	2111	Materiales y útiles de oficina	0.00	0.00	2,600.00	2,600.00	0.00	0.00



TECNOLÓGICO DE ESTUDIOS SUPERIORES DE CHALCÓ

TESCHA

BALANZA DE COMPROMISOS DETALLADA DEL 01 DE ENERO DE 2021, AL 31 DE MARZO DE 2021

C/A	SCTA	SSSCTA	SSSCTA	CONCEPTO	SALDO INICIAL		MOVIMIENTOS DEL MES		SALDO FINAL
					DEBE	HABER	DEBE	HABER	
8251	210C160000	020503010101102	2112	Eisetas de oficina.	0.00	0.00	0.00	0.00	0.00
8251	210C160000	020503010101102	2211	Productos alimenticios para personas.	0.00	0.00	6,264.00	6,264.00	6,264.00
8251	210C160000	020503010101102	2531	Medicinas y productos farmacéuticos.	0.00	0.00	13,554.72	13,554.72	13,554.72
8251	210C160000	020503010101102	3311	Asesorías asociadas a convenios o acuerdos	0.00	0.00	9,048.00	9,048.00	9,048.00
8251	210C160000	020503010101102	3341	Capacitación	0.00	0.00	52,990.01	52,990.01	52,990.01
8251	210C160000	020503010101102	3381	Servicios de vigilancia.	0.00	0.00	37,950.00	37,950.00	37,950.00
8251	210C160000	020503010101102	3451	Seguros y fianzas.	0.00	0.00	160,000.01	160,000.01	160,000.01
8251	210C160000	020503010101102	3451	Reparación y mantenimiento de vehículos terrestres, aereos y lacustres.	0.00	0.00	10,894.92	10,894.92	10,894.92
8251	210C160000	020503010101102	3591	Servicios de fumigación.	0.00	0.00	9,804.00	9,804.00	9,804.00
8251	210C160000	020503010101102	3591	Gastos de alimentación en territorio nacional	0.00	0.00	21,000.00	21,000.00	21,000.00
8251	210C160000	020503010101102	3751	Educación superior tecnológica	0.00	0.00	1,464,414.09	1,464,414.09	1,464,414.09
8251	210C160000	020503010101118	2111	Materiales y útiles de oficina.	0.00	0.00	44,477.31	44,477.31	44,477.31
8251	210C160000	020503010101118	2141	Materiales y útiles para el procesamiento en equipos y bienes informáticos.	0.00	0.00	68,679.94	68,679.94	68,679.94
8251	210C160000	020503010101118	2161	Materiales y enseres de limpieza.	0.00	0.00	74,809.45	74,809.45	74,809.45
8251	210C160000	020503010101118	2481	Materiales eléctricos y electrónicos.	0.00	0.00	267,047.20	267,047.20	267,047.20
8251	210C160000	020503010101118	2491	Materiales de construcción.	0.00	0.00	11,892.64	11,892.64	11,892.64
8251	210C160000	020503010101118	2561	Pilas americanas, pilas plásticas y derivados	0.00	0.00	14,558.00	14,558.00	14,558.00
8251	210C160000	020503010101118	2611	Combustibles, lubricantes y aditivos.	0.00	0.00	28,750.00	28,750.00	28,750.00
8251	210C160000	020503010101118	2941	Refacciones y accesorios para equipo de cómputo.	0.00	0.00	60,772.53	60,772.53	60,772.53
8251	210C160000	020503010101118	2961	Refacciones y accesorios menores para equipo de transporte.	0.00	0.00	5,800.00	5,800.00	5,800.00
8251	210C160000	020503010101118	3111	Servicio de energía eléctrica.	0.00	0.00	26,108.00	26,108.00	26,108.00
8251	210C160000	020503010101118	3131	Servicio de agua.	0.00	0.00	11,464.00	11,464.00	11,464.00
8251	210C160000	020503010101118	3141	Servicio de telefonía convencional.	0.00	0.00	13,079.00	13,079.00	13,079.00
8251	210C160000	020503010101118	3162	Servicios de conexión de señales analógicas y digitales.	0.00	0.00	25,055.00	25,055.00	25,055.00
8251	210C160000	020503010101118	3231	Arrendamiento de equipo y bienes informáticos.	0.00	0.00	27,762.44	27,762.44	27,762.44
8251	210C160000	020503010101118	3311	Asesorías asociadas a convenios o acuerdos.	0.00	0.00	36,817.01	36,817.01	36,817.01
8251	210C160000	020503010101118	3341	Capacitación.	0.00	0.00	428,296.04	428,296.04	428,296.04
8251	210C160000	020503010101118	3411	Servicios bancarios y financieros.	0.00	0.00	6,615.99	6,615.99	6,615.99
8251	210C160000	020503010101118	3481	Comisiones por ventas.	0.00	0.00	1,233.95	1,233.95	1,233.95
8251	210C160000	020503010101118	3571	Reparación, instalación y mantenimiento de maquinaria, equipo industrial y diverso.	0.00	0.00	156,998.00	156,998.00	156,998.00
8251	210C160000	020503010101118	3721	Gastos de traslado por vía terrestre.	0.00	0.00	416.59	416.59	416.59
8251	210C160000	020503010101118	3922	Otros impuestos y derechos	0.00	0.00	5,034.00	5,034.00	5,034.00
8251	210C160000	020503010101118	3982	Impuesto sobre erogaciones por remuneraciones al trabajo personal.	0.00	0.00	89,163.00	89,163.00	89,163.00
8251	210C160000	020503010101118	3991	Cuotas y suscripciones.	0.00	0.00	59,413.00	59,413.00	59,413.00
8251	210C160000	020503010101179	1131	Educación superior tecnológica	0.00	0.00	2,591,336.81	2,591,336.81	2,591,336.81
8251	210C160000	020503010101179	2111	Sueldo base	0.00	0.00	2,112,856.51	2,112,856.51	2,112,856.51
8251	210C160000	020503010101179	3571	Materiales y útiles de oficina	0.00	0.00	16,487.62	16,487.62	16,487.62
8251	210C160000	020503010101179	3922	Reparación, instalación y mantenimiento de maquinaria equipo industrial y diverso	0.00	0.00	194,250.00	194,250.00	194,250.00
8251	210C160000	020506020101118	3241	Otros impuestos y derechos	0.00	0.00	287,742.68	287,742.68	287,742.68
8251	210C160000	020506020101118	3341	Fortalecimiento de la calidad educativa	0.00	0.00	127,646.40	127,646.40	127,646.40
8251	210C160000	020506020101118	2461	Capacitación.	0.00	0.00	12,976.80	12,976.80	12,976.80
8251	210C160000	020506020104102	2941	Tecnología aplicada a la educación	0.00	0.00	12,976.80	12,976.80	12,976.80
8251	210C160000	020506020104118	2941	Materiales y útiles de oficina	0.00	0.00	55,798.00	55,798.00	55,798.00
8251	210C160000	020506020105118	2941	Refacciones y accesorios para equipo de cómputo.	0.00	0.00	11,000.00	11,000.00	11,000.00
8251	210C160000	020506020105118	3311	Convivencia escolar sin violencia	0.00	0.00	11,000.00	11,000.00	11,000.00
8251	210C160000	020506020105118	3311	Asesorías asociadas a convenios o acuerdos.	0.00	0.00	5,399.00	5,399.00	5,399.00
8256	210C160000	020503010101118	5151	PRESUPUESTO DE EGRESOS DEVENGADO DE BIENES MUEBLES, INMUEBLES E INTANGIBLES	0.00	0.00	5,399.00	5,399.00	5,399.00
8271	210C160000	020503010101118	5151	TECNOLÓGICO DE ESTUDIOS SUPERIORES DE CHALCÓ	0.00	0.00	5,399.00	5,399.00	5,399.00
8271	210C160000	010304010101102	1131	Bienes Informáticos.	0.00	0.00	8,336,986.79	8,336,986.79	8,336,986.79
8271	210C160000	010304010101102	1322	PRESUPUESTO DE EGRESOS PAGADO DE GASTOS DE FUNCIONAMIENTO	0.00	0.00	7,280,241.53	7,280,241.53	7,280,241.53
8271	210C160000	010304010101102	1495	TECNOLÓGICO DE ESTUDIOS SUPERIORES DE CHALCÓ	0.00	0.00	66,759.76	66,759.76	66,759.76
8271	210C160000	010304010101102	1312	Facilización, control y evaluación interna de la gestión pública	0.00	0.00	32,324.86	32,324.86	32,324.86
8271	210C160000	010304010101102	1312	Sueldo base.	0.00	0.00	64,249.76	64,249.76	64,249.76
8271	210C160000	010304010101102	1495	Aguijaldo.	0.00	0.00	2,510.00	2,510.00	2,510.00
8271	210C160000	010304010101102	1312	Despensa.	0.00	0.00	2,959,277.29	2,959,277.29	2,959,277.29
8271	210C160000	010304010101102	1312	Educación superior tecnológica	0.00	0.00	5,862,411.96	5,862,411.96	5,862,411.96
8271	210C160000	010304010101102	1312	Prima de antigüedad.	0.00	0.00	21,491.31	21,491.31	21,491.31



C/A	S/C/A	S/S/C/A	CONCEPTO	SALDO INICIAL		MOVIMIENTOS DEL MES		SALDO FINAL	
				DEBE	HABER	DEBE	HABER	DEBE	HABER
8271	210C160000	020503010101102	Piima vacacional.	0.00	703,856.75	0.00	703,856.75	0.00	834,476.23
8271	210C160000	020503010101102	Aguinaldo.	0.00	313,487.43	0.00	1,057,015.40	0.00	1,370,502.83
8271	210C160000	020503010101102	Gratificación.	0.00	43,416.40	0.00	21,708.20	0.00	65,124.60
8271	210C160000	020503010101102	Aportaciones de servicio de salud.	0.00	483,015.29	0.00	241,133.61	0.00	724,148.90
8271	210C160000	020503010101102	Aportaciones al sistema solidario de reparto.	0.00	358,396.79	0.00	178,921.00	0.00	537,317.79
8271	210C160000	020503010101102	Aportaciones del sistema de capitalización individual.	0.00	79,186.40	0.00	39,443.99	0.00	118,630.39
8271	210C160000	020503010101102	Aportaciones para financiar los gastos generales de administración del ISSFVIM.	0.00	42,283.77	0.00	12,095.11	0.00	65,362.88
8271	210C160000	020503010101102	Aportaciones para Riesgo de trabajo.	0.00	70,095.66	0.00	34,983.46	0.00	105,074.12
8271	210C160000	020503010101102	Cuotas para fondo de retiro.	0.00	20,323.76	0.00	10,187.59	0.00	30,511.35
8271	210C160000	020503010101102	Seguro de separación individualizado.	0.00	321,894.88	0.00	69,489.50	0.00	391,384.38
8271	210C160000	020503010101102	Liquidaciones por indemnizaciones, por sueldos y salarios caídos.	0.00	19,098.00	0.00	0.00	0.00	19,098.00
8271	210C160000	020503010101102	Otros gastos derivados de convenio.	0.00	14,344.50	0.00	7,166.75	0.00	21,511.25
8271	210C160000	020503010101102	Despensa.	0.00	385,975.51	0.00	191,466.94	0.00	577,444.45
8271	210C160000	020503010101102	Previsiones de carácter laboral, económicas y de seguridad social.	0.00	81,512.84	0.00	39,238.90	0.00	120,751.74
8271	210C160000	020503010101102	Materiales y útiles de oficina	0.00	0.00	0.00	2,600.00	0.00	2,600.00
8271	210C160000	020503010101102	Enseres de oficina.	0.00	0.00	0.00	6,264.00	0.00	6,264.00
8271	210C160000	020503010101102	Productos alimenticios para personas.	0.00	0.00	0.00	13,554.72	0.00	13,554.72
8271	210C160000	020503010101102	Medicinas y productos farmacéuticos.	0.00	0.00	0.00	9,048.00	0.00	9,048.00
8271	210C160000	020503010101102	Asesorías asociadas a convenios o acuerdos	0.00	0.00	0.00	52,990.01	0.00	52,990.01
8271	210C160000	020503010101102	Servicios de vigilancia.	0.00	0.00	0.00	37,950.00	0.00	37,950.00
8271	210C160000	020503010101102	Seguros y fianzas.	0.00	320,000.02	0.00	160,000.02	0.00	480,000.02
8271	210C160000	020503010101102	Reparación y mantenimiento de vehículos terrestres, aeros y licuados.	0.00	28,437.84	0.00	10,894.92	0.00	39,332.46
8271	210C160000	020503010101102	Reparación de maquinaria.	0.00	2,998.00	0.00	9,804.00	0.00	12,802.00
8271	210C160000	020503010101102	Publicaciones oficiales y de información en general para difusión.	0.00	21,000.00	0.00	21,000.00	0.00	42,000.00
8271	210C160000	020503010101102	Gastos de alimentación en territorio nacional	0.00	1,000.00	0.00	0.00	0.00	1,000.00
8271	210C160000	020503010101102	Penas, multas, accesorios y actualizaciones.	0.00	4,795.00	0.00	1,895.00	0.00	6,690.00
8271	210C160000	020503010101102	Educación superior tecnológica	0.00	3,996.00	0.00	0.00	0.00	3,996.00
8271	210C160000	020503010101102	Materiales y útiles de oficina.	0.00	892,530.34	0.00	1,464,414.09	0.00	2,446,924.43
8271	210C160000	020503010101102	Enseres de oficina.	0.00	26,548.12	0.00	44,477.31	0.00	71,025.43
8271	210C160000	020503010101102	Materiales y útiles para el procesamiento en equipos y bienes informáticos.	0.00	0.00	0.00	68,679.94	0.00	68,679.94
8271	210C160000	020503010101102	Materiales y enseres de limpieza.	0.00	1,419.03	0.00	74,809.45	0.00	76,228.48
8271	210C160000	020503010101102	Productos alimenticios para personas.	0.00	5,994.67	0.00	0.00	0.00	5,994.67
8271	210C160000	020503010101102	Materiales eléctricos y electrónicos.	0.00	0.00	0.00	267,047.20	0.00	267,047.20
8271	210C160000	020503010101102	Artículos metálicos para la construcción.	0.00	1,120.56	0.00	0.00	0.00	1,120.56
8271	210C160000	020503010101102	Materiales de construcción.	0.00	1,970.80	0.00	11,952.64	0.00	13,923.44
8271	210C160000	020503010101102	Fibras sintéticas hilos plásticos y derivados	0.00	0.00	0.00	14,556.00	0.00	14,556.00
8271	210C160000	020503010101102	Combustibles, lubricantes y aditivos.	0.00	38,200.00	0.00	28,756.00	0.00	66,956.00
8271	210C160000	020503010101102	Vestuario y uniformes.	0.00	1,337.20	0.00	0.00	0.00	1,337.20
8271	210C160000	020503010101102	Reflexiones y accesorios para equipo de cómputo.	0.00	150,157.95	0.00	60,772.53	0.00	210,930.46
8271	210C160000	020503010101102	Reflexiones y accesorios menores para equipo de transporte.	0.00	56,132.00	0.00	5,800.00	0.00	61,932.00
8271	210C160000	020503010101102	Servicio de agua.	0.00	21,692.00	0.00	11,486.00	0.00	33,178.00
8271	210C160000	020503010101102	Servicio de telefonía convencional.	0.00	6,599.00	0.00	25,956.00	0.00	32,555.00
8271	210C160000	020503010101102	Servicios de conducción de señales analógicas y digitales.	0.00	50,112.00	0.00	75,168.00	0.00	125,280.00
8271	210C160000	020503010101102	Arrendamiento de equipo y bienes informáticos.	0.00	49,924.88	0.00	36,817.01	0.00	86,741.89
8271	210C160000	020503010101102	Asesorías asociadas a convenios o acuerdos.	0.00	0.00	0.00	428,386.04	0.00	428,386.04
8271	210C160000	020503010101102	Capacitación.	0.00	280,130.00	0.00	6,615.99	0.00	286,745.99
8271	210C160000	020503010101102	Seguros y fianzas.	0.00	21,615.79	0.00	0.00	0.00	21,615.79
8271	210C160000	020503010101102	Comisiones por ventas.	0.00	1,639.55	0.00	1,233.95	0.00	2,873.50
8271	210C160000	020503010101102	Reparación, instalación y mantenimiento de bienes informáticos, microfilmación y tecnologías de la información.	0.00	46,400.00	0.00	0.00	0.00	46,400.00
8271	210C160000	020503010101102	Reparación y mantenimiento de vehículos terrestres, aereos y licuados.	0.00	8,668.99	0.00	196,998.00	0.00	205,667.99
8271	210C160000	020503010101102	Reparación, instalación y mantenimiento de maquinaria, equipo industrial y diverso.	0.00	0.00	0.00	0.00	0.00	0.00
8271	210C160000	020503010101102	Publicaciones oficiales y de información en general para difusión	0.00	6,270.00	0.00	0.00	0.00	6,270.00
8271	210C160000	020503010101102	Gastos de traslado por vía terrestre.	0.00	3,596.73	0.00	41.59	0.00	3,638.32
8271	210C160000	020503010101102	Gastos de alimentación en territorio nacional.	0.00	9,671.50	0.00	0.00	0.00	9,671.50
8271	210C160000	020503010101102	Otros impuestos y derechos	0.00	27,668.00	0.00	5,034.00	0.00	32,702.00
8271	210C160000	020503010101102	Impuesto sobre erogaciones por remuneraciones al trabajo personal.	0.00	73,036.00	0.00	89,363.00	0.00	162,399.00
8271	210C160000	020503010101102	Cuotas y suscripciones.	0.00	0.00	0.00	59,413.00	0.00	59,413.00



TECNOLÓGICO DE ESTUDIOS SUPERIORES DE CHALCO

TESHA


BALANZA DE COMPROBACION DETALLADA DEL 01 DE ENERO DE 2021 AL 31 DE MARZO DE 2021

C/TA	SCTA	SSSCTA	SSSCTA	CONCEPTO	SALDO INICIAL		MOVIMIENTOS DEL MES		SALDO FINAL	
					DEBE	HABER	DEBE	HABER	DEBE	HABER
8271	210C160000	0205030101011179	3992	Gastos de servicios menores.	245.00	0.00	0.00	0.00	245.00	0.00
8271	210C160000	0205030101011179	1131	Educación superior tecnológica	4,617,037.50	0.00	2,591,336.31	0.00	7,208,374.31	0.00
8271	210C160000	0205030101011179	2111	Sueldo base	4,232,212.03	0.00	2,112,856.51	0.00	6,335,068.54	0.00
8271	210C160000	0205030101011179	2111	Materiales y útiles de oficina	14,487.22	0.00	16,487.62	0.00	30,974.84	0.00
8271	210C160000	0205030101011179	2461	Materiales y consumibles de limpieza	4,319.10	0.00	0.00	0.00	4,319.10	0.00
8271	210C160000	0205030101011179	2461	Materiales eléctricos y electrónico	55,241.73	0.00	0.00	0.00	55,241.73	0.00
8271	210C160000	0205030101011179	2941	Repeticiones y accesorios para equipo de cómputo	90,711.42	0.00	0.00	0.00	90,711.42	0.00
8271	210C160000	0205030101011179	3571	Reparación, instalación y mantenimiento de maquinaria equipo industrial y diverso	230,086.00	0.00	194,250.00	0.00	424,336.00	0.00
8271	210C160000	0205030101011179	3922	Otros impuestos y derechos	0.00	0.00	267,742.68	0.00	267,742.68	0.00
8271	210C160000	0205060201011148	3341	Fortalecimiento de la calidad educativa	171,393.90	0.00	127,646.40	0.00	299,030.30	0.00
8271	210C160000	0205060201011148	3341	Capacitación.	171,393.90	0.00	127,646.40	0.00	299,030.30	0.00
8271	210C160000	020506020104102	2461	Tecnología aplicada a la educación	0.00	0.00	12,976.80	0.00	12,976.80	0.00
8271	210C160000	020506020104102	2461	Material eléctrico y electrónico.	0.00	0.00	55,798.00	0.00	55,798.00	0.00
8271	210C160000	020506020104118	2941	Repeticiones y accesorios para equipo de cómputo.	0.00	0.00	11,000.00	0.00	11,000.00	0.00
8271	210C160000	020506020105118	3311	Convivencia escolar sin violencia	0.00	0.00	11,000.00	0.00	11,000.00	0.00
8271	210C160000	020506020105118	3311	Asesorías asociadas a convenios o acuerdos.	0.00	0.00	5,399.00	0.00	5,399.00	0.00
8276				PRESUPUESTO DE EGRESOS PAGADO DE BIENES MUJERES, INMUEBLES E INTANGIBLES	0.00	0.00	5,399.00	0.00	5,399.00	0.00
8276				TECNOLÓGICO DE ESTUDIOS SUPERIORES DE CHALCO	0.00	0.00	5,399.00	0.00	5,399.00	0.00
8276				TECNOLÓGICO DE ESTUDIOS SUPERIORES DE CHALCO Educación superior tecnológica	0.00	0.00	5,399.00	0.00	5,399.00	0.00
Totales				Bienes Informáticos.	300,528,402.04	300,528,402.04	54,654,714.38	54,654,714.38	305,996,565.21	305,996,565.21

"BAJO PROTESTA DE DECIR VERDAD DECLARAMOS QUE LOS ESTADOS FINANCIEROS Y SUS NOTAS, SON RAZONABLEMENTE CORRECTOS Y SON RESPONSABLES DEL EMISOR"

ELABORÓ
L.C. ANGÉLICA MAGDALENA DE LA ROSA VÁZQUEZ
JEFA DEL DEPARTAMENTO DE RECURSOS FINANCIEROS

REVISÓ
L.C.F. SANDRA ESTRELLA GARCÍA CASTRO
DIRECTORA DE ADMINISTRACIÓN Y FINANZAS



Secretaría de Educación
Subsecretaría de Educación
Escuela Superior y Superior
Tecnológico de Estudios
Superiores de Chalcó

L. EN D. GUZMÁN GUSTAVO SALCÓN TORRES
DIRECTOR GENERAL