

TECNOLÓGICO DE ESTUDIOS SUPERIORES DE CHALCO

TESCHA

TESCHA

CONTENIDO	PÁGINA
I. INFORMACIÓN CONTABLE	
ESTADO DE SITUACIÓN FINANCIERA	5
ESTADO DE ACTIVIDADES	6
ESTADO DE VARIACIÓN EN LA HACIENDA PÚBLICA	7
ESTADO DE CAMBIOS EN LA SITUACIÓN FINANCIERA	8
ESTADO DE FLUJOS DE EFECTIVO	9
ESTADO ANALÍTICO DEL ACTIVO	10
ESTADO ANALÍTICO DE LA DEUDA Y OTROS PASIVOS	11
NOTAS A LOS ESTADOS FINANCIEROS	12
II. INFORMACIÓN PRESUPUESTARIA	33
III. INFORMACIÓN PROGRAMÁTICA	47
IV. ANEXOS ESTABLECIDOS EN DIFERENTES ORDENAMIENTOS	57
V. FORMATOS PARA EL CUMPLIMIENTO DE LA LEY DE DISCIPLINA FINANCIERA DE LAS ENTIDADES FEDERATIVAS Y LOS MUNICIPIOS	61

TESCHA

Tecnológico de Estudios Superiores de Chalco Estado de Situación Financiera Al 31 de Diciembre de 2020 y 2019 (Miles de Pesos)

Concepto	Año		Concepto	Año	
	2020	2019		2020	2019
ACTIVO			PASIVO		
Activo Circulante			Pasivo Circulante		
Efectivo y Equivalentes	9,340.8	11,314.0	Cuentas por Pagar a Corto Plazo	1,055.4	916.6
Derechos a Recibir Efectivo o Equivalentes	40.1	41.5	Documentos por Pagar a Corto Plazo		
Derechos a Recibir Bienes o Servicios			Porción a Corto Plazo de la Deuda Pública a Largo Plazo		
Inventarios			Títulos y Valores a Corto Plazo		
Almacenes			Pasivos Diferidos a Corto Plazo		
Estimación por Pérdida o Deterioro de Activos Circulantes			Fondos y Bienes de Terceros en Garantía y/o Administración a Corto Plazo		
Otros Activos Circulantes			Provisiones a Corto Plazo		
			Otros Pasivos a Corto Plazo		
Total de Activos Circulantes	9,380.9	11,355.5	Total de Pasivos Circulantes	1,055.4	916.6
Activo No Circulante			Pasivo No Circulante		
Inversiones Financieras a Largo Plazo			Cuentas por Pagar a Largo Plazo		
Derechos a Recibir Efectivo o Equivalentes a Largo Plazo			Documentos por Pagar a Largo Plazo		
Bienes Inmuebles, Infraestructura y Construcciones en Proceso	87,796.4	87,796.4	Deuda Pública a Largo Plazo		
Bienes Muebles	54,407.7	54,180.3	Pasivos Diferidos a Largo Plazo		
Activos Intangibles			Fondos y Bienes de Terceros en Garantía y/o en Administración a Largo Plazo		
Depreciación, Deterioro y Amortización Acumulada de Bienes	-52,844.7	-47,869.9	Provisiones a Largo Plazo		
Activos Diferidos			Total de Pasivos No Circulantes	.0	.0
Estimación por Pérdida o Deterioro de Activos no Circulantes					
Otros Activos no Circulantes			Total del Pasivo	1,055.4	916.6
Total de Activos No Circulantes	89,361.4	94,108.8	HACIENDA PÚBLICA/ PATRIMONIO		
Total del Activo	98,742.3	105,464.3	Hacienda Pública/Patrimonio Contribuido	13,407.7	13,407.7
			Aportaciones	13,407.7	13,407.7
			Donaciones de Capital		
			Actualización de la Hacienda Pública / Patrimonio		
			Hacienda Pública/Patrimonio Generado	84,279.2	91,140.0
			Resultados del Ejercicio (Ahorro / Desahorro)	-2,053.5	-12,939.2
			Resultados de Ejercicios Anteriores	79,866.2	97,612.7
			Revalúos	6,466.5	6,466.5
			Reservas		
			Rectificaciones de Resultados de Ejercicios Anteriores		
			Exceso o Insuficiencia en la Actualización de la Hacienda Pública/Patrimonio	.0	.0
			Resultado por Posición Monetaria		
			Resultado por Tenencia de Activos no Monetarios		
			Total Hacienda Pública/ Patrimonio	97,686.9	104,547.7
			Total del Pasivo y Hacienda Pública / Patrimonio	98,742.3	105,464.3

Tecnológico de Estudios Superiores de Chalco
Estado de Actividades
Del 1 de Enero al 31 de Diciembre de 2020 y 2019
(Miles de Pesos)

Concepto	2020	2019
INGRESOS Y OTROS BENEFICIOS		
Ingresos de la Gestión	41.4	9.5
Impuestos		
Cuotas y Aportaciones de Seguridad Social		
Contribuciones de Mejoras		
Derechos		
Productos		
Aprovechamientos		
Ingresos por Venta de Bienes y Prestación de Servicios	41.4	9.5
Participaciones, Aportaciones, Convenios Incentivos Derivados de la Colaboración Fiscal, Fondos Distintos de Aportaciones, Transferencias, Asignaciones, Subsidios y Subvenciones y Pensiones y Jubilaciones	65,824.4	67,231.7
Participaciones, Aportaciones, Convenios, Incentivos Derivados de la Colaboración Fiscal y Fondos Distintos de Aportaciones		
Transferencia, Asignaciones, Subsidios y Subvenciones y Pensiones y Jubilaciones	65,824.4	67,231.7
Otros Ingresos y Beneficios	357.8	639.0
Ingresos Financieros	295.0	429.5
Incremento por Variación de Inventarios		
Disminución del Exceso de Estimaciones por Pérdida o Deterioro u Obsolescencia		
Disminución del Exceso de Provisiones		
Otros Ingresos y Beneficios Varios	62.8	209.5
Total de Ingresos y Otros Beneficios	66,223.6	67,880.2
GASTOS Y OTRAS PÉRDIDAS		
Gastos de Funcionamiento	63,187.1	59,559.3
Servicios Personales	45,085.6	40,092.2
Materiales y Suministros	5,538.1	5,392.4
Servicios Generales	12,563.4	14,074.7
Transferencia, Asignaciones, Subsidios y Otras Ayudas	114.5	444.6
Transferencias Internas y Asignaciones al Sector Público		
Transferencias al Resto del Sector Público		
Subsidios y Subvenciones		
Ayudas Sociales	114.5	444.6
Pensiones y Jubilaciones		
Transferencias a Fideicomisos, Mandatos y Contratos Análogos		
Transferencias a la Seguridad Social		
Donativos		
Transferencias al Exterior		
Participaciones y Aportaciones	.0	.0
Participaciones		
Aportaciones		
Convenios		
Intereses, Comisiones y Otros Gastos de la Deuda Pública	.0	.0
Intereses de la Deuda Pública		
Comisiones de la Deuda Pública		
Gastos de la Deuda Pública		
Costo por Coberturas		
Apoyos Financieros		
Otros Gastos y Pérdidas Extraordinarias	4,975.5	20,815.5
Estimaciones, Depreciaciones, Deterioros, Obsolescencia y Amortizaciones	4,975.5	20,319.7
Provisiones		
Disminución de Inventarios		
Aumento por Insuficiencia de Estimaciones por Pérdida o Deterioro y Obsolescencia		
Aumento por Insuficiencia de Provisiones		
Otros Gastos		495.8
Inversión Pública	.0	.0
Inversión Pública no Capitalizable		
Total de Gastos y Otras Pérdidas	68,277.1	80,819.4
Resultados del Ejercicio (Ahorro/Desahorro)	-2,053.5	-12,939.2

Tecnológico de Estudios Superiores de Chalco Estado de Variación en la Hacienda Pública Del 1 de Enero al 31 de Diciembre 2020 y 2019					
Concepto	Hacienda Pública / Patrimonio Contribuido	Hacienda Pública / Patrimonio Generado de Ejercicios Anteriores	Hacienda Pública / Patrimonio Generado del Ejercicio	Exceso o Insuficiencia en la Actualización de la Hacienda Pública / Patrimonio	Total
Hacienda Pública / Patrimonio Contribuido Neto de 2019	13,407.7				13,407.7
Aportaciones	13,407.7				13,407.7
Donaciones de Capital					0.0
Actualización de la Hacienda Pública/Patrimonio					0.0
Hacienda Pública / Patrimonio Generado Neto de 2019		104,079.2	-12,939.2	0.0	91,140.0
Resultados del Ejercicio (Ahorro/Desahorro)			-12,939.2		-12,939.2
Resultados de Ejercicios Anteriores		97,612.7			97,612.7
Revalúos		6,466.5			6,466.5
Reservas					0.0
Rectificaciones de Resultados de Ejercicios Anteriores					0.0
Exceso o Insuficiencia en la Actualización de la Hacienda Pública / Patrimonio Neto de 2019				0.0	0.0
Resultado por Posición Monetaria					0.0
Resultado por Tenencia de Activos no Monetarios					0.0
Hacienda Pública / Patrimonio Neto Final de 2019	13,407.7	104,079.2	-12,939.2	0.0	104,547.7
Cambios en la Hacienda Pública / Patrimonio Contribuido Neto de 2020	0.0				0.0
Aportaciones					0.0
Donaciones de Capital					0.0
Actualización de la Hacienda Pública/Patrimonio					0.0
Variaciones de la Hacienda Pública / Patrimonio Generado Neto de 2020		-17,746.5	10,885.7		-6,860.8
Resultados del Ejercicio (Ahorro/Desahorro)			10,885.7		10,885.7
Resultados de Ejercicios Anteriores		-17,746.5			-17,746.5
Revalúos					0.0
Reservas					0.0
Rectificaciones de Resultados de Ejercicios Anteriores					0.0
Cambios en el Exceso o Insuficiencia en la Actualización de la Hacienda Pública / Patrimonio Neto de 2020				0.0	0.0
Resultado por Posición Monetaria					0.0
Resultado por Tenencia de Activos no Monetarios					0.0
Hacienda Pública / Patrimonio Neto Final de 2020	13,407.7	86,332.7	-2,053.5	0.0	97,686.9

Tecnológico de Estudios Superiores de Chalco
Estado de Cambios en la Situación Financiera
Del 1 de Enero al 31 de Diciembre de 2020
(Miles de pesos)

Concepto	Origen	Aplicación
ACTIVO	6,949.4	227.4
Activo Circulante	1,974.6	.0
Efectivo y Equivalentes	1,973.1	
Derechos a Recibir Efectivo o Equivalentes	1.5	
Derechos a Recibir Bienes o Servicios		
Inventarios		
Almacenes		
Estimación por Pérdida o Deterioro de Activos Circulantes		
Otros Activos Circulantes		
Activo No circulante	4,974.8	227.4
Inversiones Financieras a Largo Plazo		
Derechos a Recibir Efectivo o Equivalentes a Largo Plazo		
Bienes Inmuebles, Infraestructura y Construcciones en Proceso		
Bienes Muebles		227.4
Activos Intangibles		
Depreciación, Deterioro y Amortización Acumulada de Bienes	4,974.8	
Activos Diferidos		
Estimación por Pérdida o Deterioro de Activos no Circulantes		
Otros Activos no Circulantes		
PASIVO	138.8	.0
Pasivo Circulante	138.8	.0
Cuentas por Pagar a Corto Plazo	138.8	
Documentos por Pagar a Corto Plazo		
Porción a Corto Plazo de la Deuda Pública a Largo Plazo		
Títulos y Valores a Corto Plazo		
Pasivos Diferidos a Corto Plazo		
Fondos y Bienes de Terceros en Garantía y/o Administración a Corto Plazo		
Provisiones a Corto Plazo		
Otros Pasivos a Corto Plazo		
Pasivo No Circulante	.0	.0
Cuentas por Pagar a Largo Plazo		
Documentos por Pagar a Largo Plazo		
Deuda Pública a Largo Plazo		
Pasivos Diferidos a Largo Plazo		
Fondos y Bienes de Terceros en Garantía y/o en Administración a Largo Plazo		
Provisiones a Largo Plazo		
HACIENDA PÚBLICA/PATRIMONIO	10,885.8	17,746.6
Hacienda Pública/Patrimonio Contribuido	.0	.0
Aportaciones		
Donaciones de Capital		
Actualización de la Hacienda Pública/Patrimonio		
Hacienda Pública/Patrimonio Generado	10,885.8	17,746.6
Resultados del Ejercicio (Ahorro/Desahorro)	10,885.8	
Resultados de Ejercicios Anteriores		17,746.6
Revalúos		
Reservas		
Rectificaciones de Resultados de Ejercicios Anteriores		
Exceso o insuficiencia en la Actualización de la Hacienda Pública/Patrimonio	.0	.0
Resultado por Posición Monetaria		
Resultado por Tenencia de Activos no Monetarios		

Tecnológico de Estudios Superiores de Chalco
Estado de Flujos de Efectivo
Del 1 de Enero al 31 de Diciembre de 2020 y 2019
(Miles de Pesos)

Concepto	2020	2019
Flujos de Efectivo de las Actividades de Operación		
Origen	66,223.6	67,880.2
Impuestos		
Cuotas y Aportaciones de Seguridad Social		
Contribuciones de Mejoras		
Derechos		
Productos		
Aprovechamientos		
Ingresos por Venta de Bienes y Prestación de Servicios		
Participaciones, Aportaciones, Convenios, Incentivos de la Colaboración Fiscal y Fondos Distintos de Aportaciones		
Transferencias, Asignaciones, Subsidios y Subvenciones, y Pensiones y Jubilaciones	65,824.4	67,231.7
Otros Orígenes de Operación	399.2	648.5
Aplicación	68,277.1	80,819.4
Servicios Personales	45,085.6	40,092.2
Materiales y Suministros	5,538.1	5,392.4
Servicios Generales	12,563.4	14,074.7
Transferencias Internas y Asignaciones al Sector Público		
Transferencias al Resto del Sector Público		
Subsidios y Subvenciones		
Ayudas Sociales	114.5	444.6
Pensiones y Jubilaciones		
Transferencias a Fideicomisos, Mandatos y Contratos Análogos		
Transferencias a la Seguridad Social		
Donativos		
Transferencias al Exterior		
Participaciones		
Aportaciones		
Convenios		
Otras Aplicaciones de Operación	4,975.5	20,815.5
Flujos Netos de Efectivo por Actividades de Operación	-2,053.5	-12,939.2
Flujos de Efectivo de las Actividades de Inversión		
Origen	4,974.8	5,359.9
Bienes Inmuebles, Infraestructura y Construcciones en Proceso		20.3
Bienes Muebles		
Otros Orígenes de Inversión	4,974.8	5,339.6
Aplicación	227.4	1,206.7
Bienes Inmuebles, Infraestructura y Construcciones en Proceso		
Bienes Muebles	227.4	831.2
Otras Aplicaciones de Inversión		375.5
Flujos Netos de Efectivo por Actividades de Inversión	4,747.4	4,153.2
Flujo de Efectivo de las Actividades de Financiamiento		
Origen	140.2	1,489.1
Endeudamiento Neto		
Interno		
Externo		
Otros Orígenes de Financiamiento	140.2	1,489.1
Aplicación	4,807.4	1,934.0
Servicios de la Deuda	4,807.4	411.9
Interno		
Externo		
Otras Aplicaciones de Financiamiento		1,522.1
Flujos Netos de Efectivo por Actividades de Financiamiento	-4,667.2	-444.9
Incremento/Disminución Neta en el Efectivo y Equivalentes al Efectivo	-1,973.3	-9,230.9
Efectivo y Equivalentes al Efectivo al Inicio del Ejercicio	11,314.1	20,545.0
Efectivo y Equivalentes al Efectivo al Final del Ejercicio	9,340.8	11,314.1

Tecnológico de Estudios Superiores de Chalco
Estado Analítico del Activo
Del 1 de Enero al 31 de Diciembre de 2020
(Miles de Pesos)

Concepto	Saldo Inicial	Cargos del Período	Abonos del Período	Saldo Final	Variación del Período
	1	2	3	4 =(1+2-3)	(4-1)
ACTIVO	105,464.3	139,808.9	146,531.0	98,742.2	-6,722.1
Activo Circulante	11,355.5	139,581.5	141,556.2	9,380.8	-1,974.7
Efectivo y Equivalentes	11,314.0	73,428.9	75,402.0	9,340.9	-1,973.1
Derechos a Recibir Efectivo o Equivalentes	41.5	66,152.6	66,154.2	39.9	-1.6
Derechos a Recibir Bienes o Servicios				.0	.0
Inventarios				.0	.0
Almacenes				.0	.0
Estimación por Pérdida o Deterioro de Activos Circulantes				.0	.0
Otros Activos Circulantes				.0	.0
Activo No Circulante	94,108.8	227.4	4,974.8	89,361.4	-4,747.4
Inversiones Financieras a Largo Plazo				.0	.0
Derechos a Recibir Efectivo o Equivalentes a Largo Plazo				.0	.0
Bienes Inmuebles, Infraestructura y Construcciones en Proceso	87,798.4			87,798.4	.0
Bienes Muebles	54,180.3	227.4		54,407.7	227.4
Activos Intangibles				.0	.0
Depreciación, Deterioro y Amortización Acumulada de Bienes	-47,869.9		4,974.8	-52,844.7	-4,974.8
Activos Diferidos				.0	.0
Estimación por Pérdida o Deterioro de Activos no Circulantes				.0	.0
Otros Activos no Circulantes				.0	.0

TESCHA

Tecnológico de Estudios Superiores de Chalco
Estado Analítico de la Deuda y Otros Pasivos
Del 1 de Enero al 31 de Diciembre de 2020
(Miles de Pesos)

Denominación de las Deudas	Moneda de Contratación	Institución o País Acreedor	Saldo Inicial del Período	Saldo Final del Período
DEUDA PÚBLICA				
Corto Plazo				
Deuda Interna			.0	.0
Instituciones de Crédito				
Títulos y Valores				
Arrendamientos Financieros				
Deuda Externa			.0	.0
Organismos Financieros Internacionales				
Deuda Bilateral				
Títulos y Valores				
Arrendamientos Financieros				
Subtotal a Corto Plazo			.0	.0
Largo Plazo				
Deuda Interna			.0	.0
Instituciones de Crédito				
Títulos y Valores				
Arrendamientos Financieros				
Deuda Externa			.0	.0
Organismos Financieros Internacionales				
Deuda Bilateral				
Títulos y Valores				
Arrendamientos Financieros				
Subtotal a Largo Plazo			.0	.0
Otros Pasivos			916.6	1,055.4
Total de Deuda y Otros Pasivos			916.6	1,055.4

NOTAS A LOS ESTADOS FINANCIEROS

NOTAS DE DESGLOSE

1. ESTADO DE SITUACIÓN FINANCIERA

ACTIVO

- Efectivo y Equivalentes

El efectivo se encuentra integrado por un fondo fijo de caja, que es aplicado en la adquisición de bienes y servicios para cubrir necesidades del Tecnológico o destinadas al cumplimiento de un objetivo específico que no pueden ser cubiertas a través de otros procedimientos de adquisición de acuerdo a la normatividad vigente en la materia.

Este rubro se integra como sigue:

	2020	2019
Efectivo en Bancos	3,332.4	5,599.8
Inversiones Financieras de Corto Plazo	6,008.4	5,714.2
	<hr/>	<hr/>
Total	9,340.8	11,314.0
	=====	=====

Bancos e Inversiones Temporales

Los saldos de este rubro son propiedad del Tecnológico y se encuentran íntegramente incluidos en el estado de posición financiera.

Bancos

Este renglón se integra como sigue:

	2020	2019
Bancos, cuentas de cheques:		
BBVA 300	2,849.0	3,451.4
BBVA 460	483.5	2,148.4
	<hr/>	<hr/>
Total	3,332.5	5,599.8
	=====	=====

Inversiones Financieras de Corto Plazo

Este renglón se integra por pagarés liquidables a corto plazo y de bajo riesgo, su disposición es inmediata, los cuales se integran como sigue:

	2020	2019
Inversiones:		
BBVA 083	5,926.2	5,636.0
BBVA 059	82.2	78.2
Total	6,008.4	5,714.2
	=====	=====

- Derechos a Recibir Efectivo o Equivalentes

Este rubro se integra como sigue:

	2020	2019
Deuda GEM 2018	0.0	0.0
Subsidio para el Empleo	40.0	41.5
Total	40.0	41.5
	=====	=====

- Bienes Muebles e Inmuebles

Bienes Inmuebles

Este rubro se integra como sigue:

	2020	2019
Terrenos	3,657.1	3,657.1
Edificio	74,076.4	74,076.4
Construcciones en Proceso	1,974.0	1,974.0
Subtotal	79,707.5	79,707.5
Revaluación de Terrenos y Edificios	8,090.9	8,090.9
Total	87,798.4	87,798.4
	=====	=====

La cuenta de construcciones en proceso se integra de la siguiente manera:

	2020	2019
Conclusión de Barda Perimetral	1,974.0	1,974.0
Construcción Parque laboratorio Eólico-Solar	-	-
Total	1,974.0	1,974.0
	=====	=====

Bienes Muebles

Este rubro se integra como sigue:

	2020	2019
Mobiliario y Equipo de Administración	4,988.9	4,988.9
Mobiliario, Equipo Educativo y Recreativo	22,173.6	22,173.6
Equipo de Transporte	2,525.8	2,525.8
Maquinaria, Otros Equipos y Herramientas	16,157.6	15,930.2
Otros Bienes Muebles	8,170.6	8,170.6
Subtotal	54,016.5	53,789.1
	=====	=====
Revaluación de Muebles	391.2	391.2
Total de Bienes Muebles	54,407.7	54,180.3
	=====	=====

Depreciación acumulada de Bienes inmuebles

	2020	2019
Edificio	14,974.3	13,492.7
Depreciación Revaluada	2,251.1	2,251.1
Subtotal	17,225.4	15,743.8
	=====	=====

Depreciación acumulada de Bienes muebles

	2020	2019
Mobiliario y Equipo de Administración	921.3	776.4
Mobiliario, Equipo Educativo y Recreativo	20,011.9	18,624.9
Equipo de Transporte	1,699.7	1,457.4
Maquinaria, Otros Equipos y Herramientas	9,057.5	8,051.1
Otros Bienes Muebles	3,550.9	2,838.5
	<u>35,241.3</u>	<u>31,748.3</u>
Depreciación Revaluada	377.9	377.9
Subtotal	<u>35,619.2</u>	<u>32,126.2</u>
Total de la Depreciación	<u>52,844.6</u>	<u>47,870.0</u>
	=====	=====

Pasivo

Cuentas por Pagar a Corto Plazo

Este rubro se integra como sigue:

	2020	2019
Retenciones y Contribuciones por Pagar a Corto Plazo	352.3	518.9
Otras Cuentas Por Pagar a Corto Plazo	703.1	397.6
Total	<u>1,055.4</u>	<u>916.5</u>
	=====	=====

Retenciones y Contribuciones por Pagar a Corto Plazo

Este renglón se integra como sigue:

	2020	2019
Retención de Impuesto Sobre la Renta (ISR)	352.3	289.5
	<u>352.3</u>	<u>289.5</u>
	=====	=====

Otras cuentas por Pagar a Corto Plazo

	2020	2019
Gobierno del Estado de México	163.0	139.7
Estímulo al Servidor Público	45.0	89.7
Subtotal	208.0	229.4
	=====	=====

Contratistas

Este rubro se integra como sigue:

	2020	2019
Conclusión de Barda Perimetral	397.7	397.7
Construcción Parque Laboratorio Eólico-Solar	208.0	229.4
Total	605.7	627.1
Total de Otras Cuentas por Pagar	605.7	627.1
	=====	=====

2. ESTADO DE ACTIVIDADES

Ingresos

Este rubro se integra como sigue:

	2020	2019
Subsidio	65,824.4	67,241.2
Ingresos Financieros y Otros Ingresos	399.2	639.0
Total	66,223.6	67,880.2
	=====	=====

Las transferencias de ingresos propios provienen de Colegiaturas, Inscripciones, Constancias, Boleta, Credencial, Examen, Recursamiento, Examen de Admisión, Pre dictamen técnico, Titulación, Examen de colocación, Cursos celex, Examen escrito para la acreditación de celex, Constancia celex y otros.

Los ingresos financieros representan los intereses generados a la fecha de este informe por las inversiones en pagarés liquidables al vencimiento de las cuentas del Tecnológico.

Los otros ingresos provienen de la renta de la cafetería, papelería, por diferencias y otros.

Ingresos por subsidio

Los ingresos por subsidio se integran como sigue:

	2020	2019
Subsidio Federal	29,378.2	28,650.1
Subsidio Estatal	36,446.2	38,581.6
Total	65,824.4	67,231.7
	=====	=====

Egresos

Este rubro se integra como sigue:

Los egresos ejercidos en el ejercicio se regulan a través de los procedimientos de adquisiciones, arrendamientos y contratación de servicios.

	2020	2019
Servicios Personales	45,085.6	40,092.2
Materiales y Suministros	5,538.1	5,392.4
Servicios Generales	12,563.4	14,074.7
Transferencias	114.5	444.6
Bienes Muebles, Inmuebles e Intangibles	0.0	1,735.9
Otros Gastos y Pérdidas Extraordinarias	4,975.5	
Total	68,277.1	61,739.8
	=====	=====

Otros Gastos y Pérdidas Extraordinarias

Este rubro se integra como sigue:

	2020	2019
Depreciación Acumulada	4,974.7	5,339.6
Baja de Bienes Muebles Obsoletos y por Robo	0.0	1,481.4
Diferencias por Ajustes y Diferencias	1.0	1.2
Egresos Extraordinarios	0.0	13,993.3
Total	4,975.7	20,815.5
	=====	=====

3. ESTADO DE VARIACIÓN EN LA HACIENDA PÚBLICA**HACIENDA PÚBLICA/PATRIMONIO****Hacienda Pública/Patrimonio**

El patrimonio del Tecnológico se constituye por:

Los ingresos que obtenga por los servicios que preste en el ejercicio de sus facultades y en el cumplimiento de su objeto;

Las aportaciones, participaciones, subsidios, y apoyos que le otorguen los gobiernos federal, estatal y municipal;

Los legados, donaciones y demás bienes otorgados en su favor, y los productos de fideicomisos en los que se le señale como fideicomisario;

Los bienes muebles e inmuebles que adquiera por cualquier título legal para el cumplimiento de su objeto; y

Las utilidades, intereses, dividendos, rendimientos de sus bienes, derechos y demás ingresos que adquiera por cualquier título legal.

	2020	2019
Aportaciones		
Terrenos	3,657.2	3,657.2
Cafetería	220.0	220.0
Instalaciones Educativas y Otros	9,530.5	9,530.5
Total	13,407.7	13,407.7
Resultado del Ejercicio (Ahorro/Desahorro)	-12,939.2	-12,939.2
Resultado de Ejercicios Anteriores		
Resultado del Ejercicio 1998-2001	1,659.1	1,659.1
Resultado del Ejercicio 2002	2,287.8	2,287.8
Resultado del Ejercicio 2003	612.4	612.4
Resultado del Ejercicio 2004	3,252.0	3,252.0
Resultado del Ejercicio 2005	2,876.0	2,876.0
Resultado del Ejercicio 2006	3,166.4	3,166.4
Resultado del Ejercicio 2007	10,298.3	10,298.3
Resultado del Ejercicio 2008	2,807.4	2,807.4
Resultado del Ejercicio 2009	11,349.0	11,349.0
Resultado del Ejercicio 2010	16,498.8	16,498.8
Resultado del Ejercicio 2011	2,181.8	2,181.8
Resultado del Ejercicio 2012	5,755.3	5,755.3
Resultado del Ejercicio 2013	16,178.3	16,178.3
Resultado del Ejercicio 2014	17,051.3	17,051.3
Resultado del Ejercicio 2015	8,601.7	8,601.7
Resultado del Ejercicio 2016	-10,821.5	-10,821.5
Resultado del Ejercicio 2017	-4,380.6	-3,968.7
Resultado del Ejercicio 2018	8,239.3	8,239.3
Resultado del Ejercicio 2019	-17,746.6	
Subtotal	79,865.5	97,612.7
Superávit por Revaluación Acumulada	6,466.5	6,466.5
Total, Hacienda Pública	97,686.2	104,547.7
	=====	=====

4. ESTADO DE FLUJOS DE EFECTIVO

1. Efectivo y Equivalentes

	2020	2019
Efectivo en Bancos –Tesorería	9,340.8	11,314.0
Efectivo en Bancos- Dependencias		
Inversiones temporales (hasta 3 meses)		
Fondos con afectación específica	40.1	41.5
Depósitos de fondos de terceros y otros		
Total de Efectivo y Equivalentes	9,380.9	11,355.5

2. Adquisición de Bienes Muebles e Inmuebles

Se adquirieron Bienes Muebles e Inmuebles por 1 millón 226.9 miles de pesos.

3. Conciliación de los Flujos de Efectivo

Integración del Flujo de Efectivo	Al 31 de Diciembre de 2020	2019
Flujos Netos por Actividades de Operación	-2,053.5	-12,939.2
Flujos Netos de Efectivo por Actividades de Inversión	4,747.4	4,153.2
Flujos Netos de Efectivo por Actividades de Financiamiento	-4667.2	-444.9
Efectivo y Equivalentes al Efectivo al Inicio del Ejercicio	11,314.1	20,545.0
Efectivo y Equivalentes al Efectivo al Final del Ejercicio	9,340.8	11,314.1

5. CONCILIACIÓN ENTRE LOS INGRESOS PRESUPUESTARIOS Y CONTABLES, ASÍ COMO ENTRE LOS EGRESOS PRESUPUESTARIOS Y LOS GASTOS CONTABLES

Tecnológico de Estudios Superiores de Chalco Conciliación entre los Ingresos Presupuestarios y Contables Correspondiente del 1 de Enero al 31 de Diciembre de 2020 (Miles de Pesos)	
1. Ingresos Presupuestarios	66,529.1
2. Más Ingresos Contables no Presupuestarios	0.0
Ingresos Financieros	
Incremento por Variación de Inventarios	
Disminución del Exceso de Estimaciones por Pérdida o Deterioro u Obsolescencia	
Disminución del Exceso de Provisiones	
Otros Ingresos y Beneficios Varios	
Otros Ingresos Contables no Presupuestarios	
3. Menos Ingresos Presupuestarios no Contables	305.5
Aprovechamientos Patrimoniales	
Ingresos Derivados de Financiamientos	
Otros Ingresos Presupuestarios no Contables	305.5
4. Ingresos Contables (4 = 1 + 2 - 3)	66,223.6

Tecnológico de Estudios Superiores de Chalco Conciliación entre los Egresos Presupuestarios y los Gastos Contables Correspondiente del 1 de Enero al 31 de Diciembre de 2020 (Miles de Pesos)	
1.- Total de Egresos Presupuestarios	63,737.6
2.- Menos Egresos Presupuestarios no Contables	436.0
Materias Primas y Materiales de Producción y Comercialización	
Materiales y Suministros	
Mobiliario y Equipo de Administración	
Mobiliario y Equipo Educacional y Recreativo	
Equipo e Instrumental Médico y de Laboratorio	
Vehículos y Equipo de Transporte	
Equipo de Defensa y Seguridad	
Maquinaria, Otros Equipos y Herramientas	206.6
Activos Biológicos	
Bienes Inmuebles	
Activos Intangibles	
Obra Pública en Bienes de Dominio Público	
Obra Pública en Bienes Propios	
Acciones y Participaciones de Capital	
Compra de Títulos y Valores	
Concesión de Préstamos	
Inversiones en Fideicomisos, Mandatos y Otros Análogos	
Provisiones para Contingencias y Otras Erogaciones Especiales	
Amortización de la Deuda Pública	
Adeudos de Ejercicios Fiscales Anteriores (ADEFAS)	229.4
Otros Egresos Presupuestales no Contables	
3. Más Gastos Contables no Presupuestales	4,975.5
Estimaciones, Depreciaciones, Deterioros, Obsolescencia y Amortizaciones	4,975.5
Provisiones	
Disminución de Inventarios	
Aumento por Insuficiencia de Estimaciones por Pérdida o Deterioro u Obsolescencia	
Aumento por Insuficiencia de Provisiones	
Otros Gastos	
Otros Gastos Contables no Presupuestales	
4. Total de Gasto Contable (4 = 1 - 2 + 3)	68,277.1

NOTAS DE MEMORIA (CUENTAS DE ORDEN)

Tecnológico de Estudios Superiores de Chalco		
CUENTAS DE ORDEN CONTABLES		
(Miles de Pesos)		
	2020	2019
CUENTAS DEUDORAS		
Almacén	137.6	
	<u>137.6</u>	<u>0.0</u>
CUENTAS ACREEDORAS		
Artículos Disponibles por el Almacén	137.6	
	<u>137.6</u>	<u>0.0</u>

Tecnológico de Estudios Superiores de Chalco		
CUENTAS DE ORDEN PRESUPUESTALES		
(Miles de Pesos)		
	2020	2019
CUENTAS DEUDORAS		
Ley de Ingresos Estimada	69,232.8	70,772.5
Presupuesto de Egresos por Ejercer de Gastos de Funcionamiento	4,958.7	7,064.3
Presupuesto de Egresos Devengado de Gasto de Funcionamiento	305.4	229.4
Presupuesto de Egresos Pagado de Gastos de Funcionamiento	62,881.7	59,329.8
Presupuesto de Egresos por Ejercer de Transferencias, Asignaciones, Subsidios y Otras Ayudas	138.8	15.3
Presupuesto de Egresos Pagado de Transferencias, Asignaciones, Subsidios y Otras Ayudas	114.5	444.6
Presupuesto de Egresos por Ejercer de Bienes Muebles, Inmuebles e Intangibles	0.0	0.6
Presupuesto de Egresos Pagado de Bienes Muebles, Inmuebles e Intangibles	206.6	1,735.9
Presupuesto de Egresos por Ejercer de Intereses, Comisiones y Otros Gastos de la Deuda Pública	397.7	322.1
Presupuesto de Egresos Pagado de Intereses, Comisiones y Otros Gastos de la Deuda Pública	229.4	1,630.0
	<u>138,465.6</u>	<u>141,544.5</u>
CUENTAS ACREEDORAS		
Ley de Ingresos por Ejecutar	2,703.7	2,662.6
Ley de Ingresos Recaudado	66,529.1	68,109.6
Presupuesto de Egresos Aprobado de Gastos de Funcionamiento	68,145.8	66,623.6
Presupuesto de Egresos Aprobado de Transferencias, Asignaciones, Subsidios y Otras Ayudas	253.3	460.0
Presupuesto de Egresos Aprobado de Intereses, Comisiones y Otros Gastos de la Deuda Pública	627.1	1,952.1
Presupuesto de Egresos Aprobado de Bienes Muebles, Inmuebles e Intangibles	206.6	1,736.6
	<u>138,465.6</u>	<u>141,544.5</u>

NOTAS DE GESTIÓN ADMINISTRATIVA

1. INTRODUCCIÓN

El ejercicio 2020 estuvo impactado por la incertidumbre económica, por lo que el GEM en previsión de los efectos que pudiesen tener en el presupuesto Estatal, reforzó las medidas de austeridad, racionalidad y disciplina presupuestal, con el Acuerdo para la Contención del Gasto y el Ahorro Presupuestario en la Administración Pública Estatal para el ejercicio Fiscal 2020.

2. PANORAMA ECONÓMICO FINANCIERO

Reconocimiento de los Efectos de la Inflación en los Estados Financieros

El Tecnológico se apega a los lineamientos que deben de utilizar las entidades del sector auxiliar del Gobierno del Estado de México (GEM), establecidos en la fracción IV efectos de la inflación del Manual Único de Contabilidad Gubernamental para las Dependencias y Entidades Públicas del Gobierno y Municipios del Estado de México y tomando la referencia NIF B-10 Efectos de la Inflación.

Hasta el 31 de Diciembre de 2020, el Tecnológico, para reconocer los efectos de la inflación en los Estados Financieros, utilizó el método de ajuste por cambios en el nivel de precios mediante la aplicación de factores derivados del Índice Nacional de Precios al Consumidor (INPC) publicado por el Banco de México. El mobiliario y Equipo de administración, las depreciaciones acumuladas y las del ejercicio fueron los rubros de los estados financieros que se actualizaron y, el efecto resultante, generó un incremento simultáneo en el valor de dichos bienes, en el Superávit por revaluación y en los gastos de los ejercicios afectados.

El terreno está registrado de acuerdo al costo en que fue adquirido por H. Ayuntamiento de Chalco, Estado de México que posteriormente fue donado al Tecnológico y hasta el 31 de diciembre de 2007 se actualizó mediante la aplicación de factores derivados del INPC.

A partir de 2008, conforme a los lineamientos mencionados, el Tecnológico dejó de reconocer los efectos de la inflación debido a que estos no son relevantes, es decir, que la inflación acumulada durante los últimos tres ejercicios no fue igual y superior al 26 por ciento. No obstante lo anterior, el Tecnológico mantiene en los estados financieros los efectos de la inflación reconocidos hasta el 31 de diciembre de 2007.

3. AUTORIZACIÓN E HISTORIA

El Tecnológico de Estudios Superiores de Chalco fue creado como un organismo público Descentralizado, con personalidad Jurídica y patrimonios propios, mediante el decreto emitido por el Ejecutivo del Estado de México, publicado en el periódico oficial del Gobierno Constitucional del Estado de México No. 112 de fecha 8 de Diciembre de 1998.

La Secretaría de Educación Pública del Gobierno Federal y el Gobierno del Estado de México celebraron un convenio de Coordinación para la Creación, Operación y Apoyo Financiero del Tecnológico de Estudios Superiores de Chalco como Organismo Descentralizado de carácter Estatal, a fin de contribuir a la conciliación de programas de desarrollo de la educación superior tecnológica en la entidad. El Gobierno del Estado de México sujetándose a los lineamientos que indica el Convenio de coordinación citado, realizó las acciones jurídicas necesarias para el establecimiento de esta institución Educativa.

4. ORGANIZACIÓN Y OBJETO SOCIAL

Objeto Social

De acuerdo con el artículo 13 fracción V del Decreto de Creación del Tecnológico de Estudios Superiores de Chalco su objeto social es:

1. Formar profesionales, docentes e investigadores aptos para la aplicación y generación de conocimientos, con capacidad crítica y analítica en la solución de los problemas, con sentido innovador que incorpore los avances científicos y tecnológicos al ejercicio responsable de la profesión de acuerdo a los requerimientos del entorno, el Estado y el País.
2. Realizar investigaciones científicas y tecnológicas que permitan el avance del conocimiento, el desarrollo de la enseñanza tecnológica y el mejor aprovechamiento social de los recursos naturales y materiales que contribuyan a la elevación de la calidad de vida comunitaria.
3. Colaborar con los sectores público, privado y social en la consolidación del desarrollo tecnológico y social de la comunidad.
4. Realizar programas de vinculación con los sectores público, privado y social que contribuyan a la consolidación del desarrollo tecnológico y social.
5. Realizar el proceso de enseñanza-aprendizaje con actividades curriculares debidamente planeadas y ejecutadas.
6. Promover la cultura regional, estatal, nacional y universal especialmente de carácter tecnológico.

Para el cumplimiento de su objeto el Tecnológico tendrá las siguientes atribuciones:

1. Impartir educación superior tecnológica en las áreas industriales, así como educación para la superación académica alterna y de actualización para los sectores público, privado y social;
2. Diseñar y ejecutar su plan institucional de desarrollo.
3. Formular y modificar, en su caso, sus planes y programas de estudio, estableciendo procedimientos de acreditación y certificación de estudios para someterlos a la autorización de la Secretaría de Educación Pública;
4. Establecer los procedimientos de ingreso, permanencia y promoción de su personal académico conforme a lo previsto por el artículo tercero de la Constitución Política de los Estados Unidos Mexicanos, las leyes reglamentarias de la materia y este ordenamiento;
5. Regular los procedimientos de selección e ingreso de los alumnos y establecer las normas para su permanencia en el Tecnológico;
6. Desarrollar y promover actividades culturales y deportivas que contribuyan al desarrollo del educando;
7. Estimular al personal directivo, docente, administrativo y de apoyo para su superación permanente, favoreciendo la formación profesional;
8. Revalidar y reconocer estudios, así como establecer equivalencias de los realizados en otras instituciones educativas, de conformidad con el Sistema Nacional de Créditos;
9. Expedir constancias y certificados de estudios, títulos profesionales y grados académicos, así como otorgar distinciones profesionales;
10. Organizar y desarrollar programas de intercambio académico y colaboración profesional con organismos e instituciones culturales, educativas, científicas, de investigación, nacionales o extranjeras;
11. Regular el desarrollo de sus funciones sustantivas: docencia, investigación, difusión, cultural y vinculación con los sectores público, privado y social.

12. Realizar acciones de servicio externo y prestar servicios de asesoría; de elaboración de proyectos de desarrollo de prototipos, de paquetes tecnológicos y capacitación técnica a los sectores público, privado y social.
13. Realizar actividades de vinculación a través de educación continua para beneficiar a los sectores público, privado y social.
14. Expedir el marco normativo interno necesario a fin de hacer efectivas las facultades que se le confieren; y
15. Las demás que sean necesarias para el cumplimiento de su objeto.

Ejercicio Fiscal

El presente documento presenta la información financiera del 1 de Enero al 31 de Diciembre de 2020.

Lineamientos y Normatividad Contable, Presupuestal, Fiscal y Legal

Entre las principales disposiciones se deben de considerar las siguientes:

- Constitución política de los Estados Unidos Mexicanos
- Manual de Contabilidad Gubernamental (MCG) emitido por el CONAC
- Presupuesto de Egresos de la Federación
- Presupuesto de Egresos del Estado de México
- Ley de Impuesto Sobre la Renta y su Reglamento
- Ley del Impuesto al Valor Agregado y su Reglamento
- Ley de Contratación Pública del Estado de México y Municipios y su Reglamento.
- Ley de Adquisiciones, Arrendamiento y Servicios del Sector Público y su Reglamento
- Código Fiscal de la Federación y su Reglamento
- Código Financiero del Estado de México y Municipios
- Manual Único de Contabilidad Gubernamental para las Dependencias y Entidades públicas del Gobierno y Municipios del Estado de México
- Manual de Normas y Políticas para el Gasto Público del Estado de México
- Acuerdo por el que se establecen las Políticas, Bases y Lineamientos, en materia de adquisiciones enajenaciones, arrendamientos y servicios de Dependencias, Organismos Auxiliares y Tribunales Administrativos del Poder Ejecutivo del Estado de México.

Consideraciones Fiscales

El Régimen fiscal para las entidades públicas es el correspondiente a personas morales con fines no lucrativos y sus obligaciones fiscales se determinan conforme al Objetivo y funciones asignadas en la Constitución Política del Estado Libre y Soberano de México, en la Ley que les da origen o en su Decreto de Creación, salvo en los casos que se realicen actividades distintas a la prestación de Servicios Públicos.

Tributa en el régimen fiscal título 111 de la Ley del Impuesto Sobre la Renta que regula a las personas morales con fines no lucrativos y por lo tanto no son sujetos del Impuesto Especial sobre Producción y Servicios, ni de la participación de Utilidades a los trabajadores.

Tiene las Obligaciones como retenedor del Impuesto sobre la Renta en los capítulos de ingresos por sueldo y salarios y en general por la prestación de un servicio personal subordinado, actividades profesionales (honorarios) y arrendamientos pagados, retenciones de enteros.

No realiza actos Gravados para IVA.

Está obligado a pagar cuotas y aportaciones al Instituto de Seguridad Social del Estado de México y Municipios (ISSEMyM).

Estructura Organizacional Básica

1. Junta Directiva
2. Dirección General
3. Contraloría Interna
4. Unidad de Información, Planeación, Programación y Evaluación
5. Unidad Jurídica
6. Dirección Académica
 - 6.1 Subdirección de Estudios Profesionales
 - 6.1.1. División de Ingenierías
 - 6.2 Subdirección de Servicios Escolares
 - 6.2.1 Departamento de Control Escolar
 - 6.3 Departamento de Cómputo
 - 6.4. Departamento de Desarrollo Académico
 - 6.5 Departamento de Investigación en Ciencia y Tecnología
- 7 Subdirección de Vinculación y Extensión:
 - 7.1 Departamento de Vinculación
 - 7.2 Departamento de Actividades Culturales y Deportivas
 - 7.3 Departamento de Servicio Social y Residencia Profesional
 - 7.4 Departamento de Educación Continúa a Distancia
- 8 Dirección de Administración y Finanzas
 - 8.1 Subdirección de Administración
 - 8.2 Departamento de Recursos Humanos
 - 8.3 Departamento de Recursos Financieros
 - 8.4 Departamento de Recursos Materiales y Servicios Generales

5. BASES DE PREPARACIÓN DE LOS ESTADOS FINANCIEROS

Los Estados Financieros han sido preparados por la Administración del Organismo de conformidad con las disposiciones en materia de Información financiera establecidas en la Ley General de Contabilidad Gubernamental y en las Bases de Criterios contables establecidos en el Manual Único de Contabilidad Gubernamental para las Dependencias y Entidades Públicas del Gobierno y sus Municipios del Estado de México. Los cuales fueron preparados para ser integrados en el reporte de la Cuenta de la Hacienda Pública Estatal y están presentados en los formatos que para tal efecto fueron establecidos y adecuados por la Secretaría de Finanzas del Gobierno del Estado de México.

Cambios en la Contabilidad Gubernamental

El 1ro de enero del 2009 entró en vigor la Ley General de Contabilidad Gubernamental, la cual establece los criterios generales que rigen en la Contabilidad Gubernamental y en la emisión de la información financiera de los Entes Públicos, con la finalidad de lograr su adecuada armonización.

Dicha Ley es de observancia obligatoria para los Poderes Ejecutivo, Legislativo y Judicial de la Federación, los Estados y la Ciudad de México, los Ayuntamientos de los Municipios, los Órganos Político Administrativos de las Demarcaciones Territoriales de la Ciudad de México, las Entidades de la Administración Pública Paraestatal, ya sean Federales, Estatales o Municipales y los Órganos Autónomos Federales y Estatales.

El consejo Nacional de Armonización Contable, es el Órgano responsable de emitir las normas contables y los lineamientos para la generación de información financiera que deben de ser implementados y que aplican a los entes públicos para lo cual en su caso, deben efectuarse las modificaciones, adiciones o reformas a su marco jurídico mediante la modificación y expedición de leyes y disposiciones administrativas de carácter local.

A partir de Enero 2011 y conforme lo establecido en la Ley General de Contabilidad Gubernamental, los principios de Contabilidad Gubernamental fueron sustituidos por los Postulados Básicos de Contabilidad

Gubernamental, se incorporó el nuevo plan de Cuentas y así mismo la Administración de la entidad ha venido incorporando y adecuando lo necesario en apego a la normatividad en comento.

6. POLÍTICAS DE CONTABILIDAD SIGNIFICATIVAS

Bancos /Tesorería e Inversiones Financieras a Corto Plazo

Los valores realizables se encuentran presentados principalmente por depósitos bancarios, valuados a su valor nominal el cual no excede el valor del mercado. Los rendimientos de estas inversiones se registran conforme a como se devengan.

Cuentas por Cobrar a Corto Plazo

Los subsidios se registran a su valor nominal y se reconocen cuando se reciben.

Deudores Diversos a Corto Plazo

Está conformado por los servidores públicos que laboran para la institución, y por lo cual tengan que realizar funciones fuera de dicha institución y a los cuales se les tenga que dar recursos para comprobar, lo cual se debe de realizar un registro contable para reconocer dicho gasto afectando a la cuenta de deudores diversos.

Anticipos a Contratistas

Son las cantidades de dinero entregadas a los proveedores de bienes o servicios o contratistas de obra pública y servicios relacionados con la misma con el fin de obtener una contra prestación pactada mediante contrato, las cuales deberán ser comprobadas o reintegradas conforme a la normatividad que al efecto emitan la Secretaría de Finanzas, en el ámbito de su competencia.

Bienes en Tránsito

Los bienes adquiridos y que no han sido recibidos, así como los que se encuentran en proceso de Adquisición se registran a su valor nominal y una vez recibidos son traspasados a las cuentas de Activos o de gastos que correspondan.

Activo no circulante (Inmuebles, Muebles y Depreciación)

Los bienes inmuebles como son; Terrenos, Edificios, Mobiliario y Equipo, Vehículos, Maquinarias y equipos especiales, entre otros, se registran a su costo de adquisición, asentado en los documentos respectivos. En el caso de las donaciones, expropiaciones o adjudicaciones, se registran a su valor estimado razonable o de avalúo, cumplimiento con lo establecido por el postulado de Contabilidad Gubernamental. Hasta el 31 de Diciembre de 2007 se actualizaron mediante la aplicación de factores derivados del INPC.

Tratándose de las adquisiciones de bienes muebles, con un costo unitario igual o mayor a 70 UMA (Unidad de Medida y Actualización), se registran contablemente con un aumento en el activo y aquellas con un importe menor se registran como gastos.

En ambos casos se afecta el presupuesto de egresos en la partida y programa correspondiente.

Tratándose de las adquisiciones de bienes muebles, el Tecnológico, observa los lineamientos en las Normas Administrativas para la asignación y uso de servicios (ACP), publicadas en Gaceta de Gobierno, capitalizando las inversiones o en su caso, aplicándolas a resultados según se trate, pero controlando ambas adquisiciones a través de dos sistemas que son: "Sistema Integral de Control Patrimonial (SICOPA) O "Sistema Alternativo de Registro y de Control" (SARECO), dependiendo el costo unitario de cada adquisición.

Otros Activos

El Tecnológico de Estudios Superiores de Chalco, realizó una serie de convenios con el Comité de Instalaciones Educativas del Estado de México (CIEEM), hoy Instituto Mexiquense para la Infraestructura Física Educativa (IMIFE) a efecto de realizar la construcción de diversos Edificios, mismos que están en proceso de edificación.

Depreciación

La depreciación representa la parte estimada de la capacidad de los activos que se han consumido durante el periodo, su fin es de índole informativa.

El registro contable de la depreciación tiene como objetivo reconocer la pérdida del valor de un activo que puede originarse por obsolescencia, desgaste o deterioro ordinario, defectos de fabricación, falta de uso insuficiencia, entre otros.

La depreciación deberá calcularse, a partir del mes siguiente al de la adquisición, conforme al método de línea recta, de acuerdo a los porcentajes vigentes en el Manual de Contabilidad Gubernamental para las Dependencias y Entidades Públicas del Gobierno y Municipios del Estado de México y se determina sobre el valor actualizado de los bienes, aplicando las siguientes tasas anuales.

Edificio	2%
Mobiliario y Equipo de Administración	
Mobiliario y Equipo de Oficina	3%
Mobiliario y Equipo Educacional y Recreativo	
Equipo de Cómputo	20%
Equipo de Laboratorio	10%
Equipo de Transporte	10%
Maquinaria, Otros Equipos y Herramientas	10%
Maquinaria y Equipo Diverso	10%

Construcciones en Proceso

Se registran al costo histórico de las estimaciones pagadas a los contratistas e incluyen el costo de la elaboración de los proyectos, la propia construcción y la supervisión, así como los gastos y costos relacionados con la misma generados desde la planeación hasta su conclusión. Una Vez terminada la obra, el valor de la construcción se transfiere a los bienes inmuebles que se integran. La obra pública se deberá registrar invariablemente en la cuenta Construcciones en Proceso.

Cuentas por Pagar a Corto Plazo

Las cuentas por pagar a favor de los proveedores se registran a su valor nominal y reconocen la obligación de pagar los servicios, la adquisición de bienes y las obras conforme se devengan, es decir cuando se reciben los bienes o de forma a entera satisfacción.

Obligaciones Laborales al Retiro

Las obligaciones laborales al retiro relacionadas con la prima de antigüedad, y las indemnizaciones y compensaciones que se tengan que pagar a los empleados que dejen de prestar sus servicios bajo ciertas

circunstancias, incluso por despidos injustificados resueltos por los tribunales correspondientes, se reconocen contablemente en el ejercicio en el que se pagan y se afecta el presupuesto de egresos respectivo.

Aportaciones

Las aportaciones efectuadas por el Gobierno del Estado de México e inversión física (bienes muebles e inmuebles se registran en el patrimonio considerando el valor asentado en el acta de entrega recepción de las obras o de las facturas de los bienes muebles).

Las aportaciones efectuadas por el GEM en efectivo para la adquisición de bienes muebles e inmuebles y las destinadas para gasto corriente se registran como ingreso en el estado de resultados.

Ingresos por Venta de Bienes y Servicios

Los ingresos propios provienen de inscripciones, cuotas, cursos propedéuticos, examen extraordinario, reposición de credencial, constancias, certificados de estudios, exámenes especiales, cafetería y cursos de inglés, se reconocen cuando efectivamente son cobrados.

Ingresos por Subsidios Estatales

Se registran al Valor Histórico sobre la base de lo recaudado conforme a la fecha de la transferencia que realice la Caja General de Gobierno.

Ingresos por Subsidios Federales

Se registran a su valor nominal sobre la base de lo recaudado conforme a la fecha de la transferencia que realiza el Tecnológico Nacional de México.

Ingresos Financieros

Los Ingresos financieros representan los intereses ganados producto de los excedentes de efectivo, que el Tecnológico mantiene en inversiones en valores de inmediata realización, se reconocen conforme se obtener.

Egresos y Otras Pérdidas

Los gastos de operación se registran a su valor nominal y se reconocen conforme los bienes o servicios se reciben.

Impuesto al Valor Agregado

El impuesto al valor agregado pagado a los proveedores se registra formando parte del valor de los bienes y servicios afectando los bienes que conforman los inmuebles, mobiliario y equipo, las construcciones en proceso a los gastos de operación.

Cuentas de orden Presupuestales de Ingresos y Egresos

Con el propósito de contar con herramientas de control que permitan identificar los registros por los Ingresos y Egresos de la entidad con el ejercicio presupuestal, la Contaduría General Gubernamental de común acuerdo con el Órgano Técnico de Fiscalización del Poder Legislativo y los Municipios optaron por incluir en el catálogo de cuentas las presupuestales de ingresos y egresos.

7. POSICIÓN EN MONEDA EXTRANJERA Y PROTECCIÓN POR RIESGO CAMBIARIO

No Aplica.

8. REPORTE ANALÍTICO DEL ACTIVO

Los Activos fijos son las inversiones que el Tecnológico hace en bienes tangibles en su beneficio, con carácter permanente, con el propósito de usarlos no de venderlos.

Las inversiones en bienes de activo fijo, son registradas a su valor de adquisición.

Los activos fijos que posee el Tecnológico se adquieren por medio de compra, transferencia o donación y se registran al valor original consignado en las facturas de compra o en su caso, en los avalúos y/o actas respectivas.

Activos fijos dañados, obsoletos e inservibles.

Anualmente se elabora un programa de desincorporación de bienes fuera de uso, dañados e inservibles, en apego a la normatividad aplicable.

9. FIDEICOMISOS, MANDATOS Y ANÁLOGOS

No Aplica.

10. REPORTE DE RECAUDACIÓN

No Aplica.

11. INFORMACIÓN SOBRE LA DEUDA Y EL REPORTE ANALÍTICO DE LA DEUDA

No Aplica.

12. CALIFICACIONES OTORGADAS

No Aplica.

13. PROCESO DE MEJORA

El Tecnológico continuamente a través de su Sistema de Gestión de Calidad, revisa los procesos certificados y tiende a mejorarlos.

14. INFORMACIÓN POR SEGMENTOS

No Aplica.

15. EVENTOS POSTERIORES AL CIERRE

No Aplica.

16. PARTES RELACIONADAS

No Aplica.

17. RESPONSABILIDAD SOBRE LA PRESENTACIÓN RAZONABLE DE LOS ESTADOS FINANCIEROS

“Bajo protesta de decir verdad declaramos que los Estados Financieros y sus notas, son razonablemente correctos y son responsabilidad del emisor”.

El Despacho A, García López y Asesores, S.C., dictaminó los Estados Financieros del Tecnológico de Estudios Superiores de Chalco al 31 de diciembre de 2020, mediante el cual expresa la opinión de que presentan razonablemente, en todos los aspectos materiales, la situación financiera del Tecnológico.

INFORMACIÓN PRESUPUESTARIA

TESCHA

Tecnológico de Estudios Superiores de Chalco												
Ingresos y Egresos												
Del 1 de Enero al 31 de Diciembre de 2020												
(Miles de Pesos)												
CONCEPTO	PRESUPUESTO AUTORIZADO	%	AMPLIACIÓN	REDUCCIÓN	AUTORIZADO FINAL	%	PRESUPUESTO EJERCIDO	%	VARIACIÓN INICIAL	%	VARIACIÓN MODIFICADO	%
INGRESOS:	67,501.4	100.0	2,447.7	716.2	69,232.9	100.0	66,529.1	100.0	-972.3	-1.4	-2,703.8	-3.9
Superávit Ejercicio Anterior												
Ordinarios	67,501.4	100.0	1,820.6	716.2	68,605.8	99.1	65,865.8	99.0	-1,635.6	-2.4	-2,740.0	-4.0
Estatales	39,943.7	59.2		716.2	39,227.5	56.7	36,487.6	54.8	-3,456.1	-8.7	-2,739.9	-7.0
- Tributarios												
Impuestos sobre Erogaciones												
Impuestos sobre Tenencia												
Otros Impuestos y Accesorios												
- No Tributarios												
Derechos												
Sector Central												
Organismos Auxiliares												
Aportaciones de Mejoras												
Productos												
Aprovechamientos												
Ingresos Financieros												
Aportaciones y Cuotas de Seguridad Social												
Ingreso por Venta de Bienes y Servicios	11,888.0	17.6			11,888.0	17.2	10,193.6	15.3	-1,694.4	-14.3	-1,694.4	-14.3
Transferencias, Asignaciones, Subsidio y Otras Ayudas	28,055.7	41.6		716.2	27,339.5	39.5	26,294.0	39.5	-1,761.7	-6.3	-1,045.5	-3.8
Federales	27,557.7	40.8	1,820.6		29,378.3	42.4	29,378.2	44.2	1,820.5	6.6	-.1	
Participaciones Federales	27,557.7	40.8	1,820.6		29,378.3	42.4	29,378.2	44.2	1,820.5	6.6	-.1	
Fondos de Aportaciones Ramo 33												
Otros Apoyos Federales												
Extraordinarios			627.1		627.1	.9	663.3	1.0	663.3		36.2	5.8
Generación de Adefas												
Financiamientos			627.1		627.1	.9	663.3	1.0	663.3		36.2	5.8
EGRESOS:	67,501.4	100.0	16,612.5	14,881.0	69,232.9	100.0	63,737.5	100.0	3,763.9	5.6	5,495.4	7.9
Poderes Legislativo y Judicial												
Poder Legislativo												
Poder Judicial												
Gasto Total de Poder Ejecutivo	67,501.4	100.0	16,612.5	14,881.0	69,232.9	100.0	63,737.5	100.0	3,763.9	5.6	5,495.4	7.9
Gasto Programable:	67,501.4	100.0	15,985.4	14,881.0	68,605.8	99.1	63,508.1	99.6	3,993.3	5.9	5,097.7	7.4
Gasto Corriente	67,041.5	99.3	15,676.0	14,571.6	68,145.9	98.4	63,187.1	99.1	3,854.4	5.7	4,958.8	7.3
Servicios Personales	47,619.4	70.5	4,801.6	5,090.1	47,330.9	68.4	45,085.6	70.7	2,533.8	5.3	2,245.3	
Gasto Operativo	19,422.1	28.8	10,874.4	9,481.5	20,815.0	30.1	18,101.5	28.4	1,320.6	6.8	2,713.5	13.0
- Materiales y Suministros	6,013.9	8.9	4,237.4	3,241.1	7,010.2	10.1	5,538.1	8.7	475.8	7.9	1,472.1	21.0
- Servicios Generales	13,408.2	19.9	6,637.0	6,240.4	13,804.8	19.9	12,563.4	19.7	844.8	6.3	1,241.4	9.0
Transferencias	459.9	.7	102.8	309.4	253.3	.4	114.5	.2	345.4	75.1	138.8	54.8
- Organismos Autonomos												
- Subsidios y Apoyos	459.9	.7	102.8	309.4	253.3	.4	114.5	.2	345.4	75.1	138.8	54.8
Inversión Pública			206.6		206.6	.3	206.5	.3	-206.5		.1	
- Bienes Muebles e Inmuebles			206.6		206.6	.3	206.5	.3	-206.5		.1	
- Obra Pública												
- Inversión Financiera												
Gasto no Programable			627.1		627.1	.9	229.4	.4	-229.4		397.7	
Transferencias a Municipios												
- Participaciones												
- Aportaciones del Ramo 33												
- Convenios												
Deuda Pública			627.1		627.1	.9	229.4	.4	-229.4		397.7	63.4
- Costo Financiero de la Deuda												
- Amortizaciones												
- Pago de Adefas			627.1		627.1	.9	229.4	.4	-229.4			
Superávit(+) / Déficit (-)			-14,164.8	-14,164.8			2,791.6		-2,791.6		-2,791.6	
% de los Ingresos							4.2					

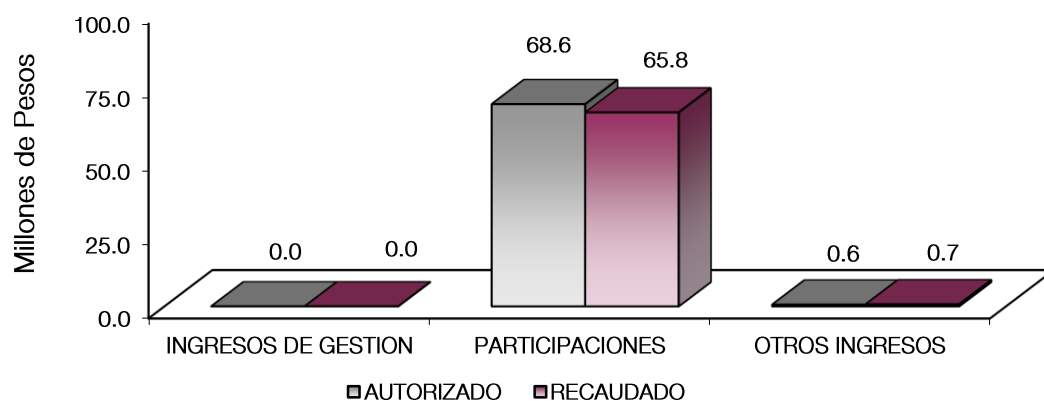
CUENTA PÚBLICA DEL GOBIERNO, ORGANISMOS AUXILIARES Y AUTÓNOMOS DEL ESTADO DE MÉXICO 2020

Tecnológico de Estudios Superiores de Chalco
Estado Analítico de Ingresos
Del 1 de Enero al 31 de Diciembre de 2020
(Miles de Pesos)

Rubro de Ingresos	Ingreso					Diferencia
	Estimado	Ampliaciones y Reducciones	Modificado	Devengado	Recaudado	
	(1)	(2)	(3= 1 + 2)	(4)	(5)	
Impuestos			.0			.0
Cuotas y Aportaciones de Seguridad Social			.0			.0
Contribuciones de Mejoras			.0			.0
Derechos			.0			.0
Productos			.0			.0
Aprovechamientos			.0	41.4	41.4	41.4
Ingresos por Ventas de Bienes, Prestación de Servicios y Otros Ingresos	11,888.0	-11,888.0	.0			-11,888.0
Participaciones, Aportaciones, Convenios, Incentivos Derivados de la Colaboración Fiscal y Fondos Distintos de Aportaciones			.0			.0
Transferencias, Asignaciones, Subsidios y Subvenciones, y Pensiones y Jubilaciones	55,613.4	12,992.4	68,605.8	65,824.4	65,824.4	10,211.0
Ingresos Derivados de Financiamientos		627.1	627.1	663.3	663.3	663.3
Total	67,501.4	1,731.5	69,232.9	66,529.1	66,529.1	-972.3
				Ingresos excedentes¹		

Estado Analítico de Ingresos Por Fuente de Financiamiento	Ingreso					Diferencia
	Estimado	Ampliaciones y Reducciones	Modificado	Devengado	Recaudado	
	(1)	(2)	(3= 1 + 2)	(4)	(5)	
Ingresos del Poder Ejecutivo Federal o Estatal y de los Municipios	.0	.0	.0	.0	.0	.0
Impuestos			.0			.0
Cuotas y Aportaciones de Seguridad Social			.0			.0
Contribuciones de Mejoras			.0			.0
Derechos			.0			.0
Productos			.0			.0
Aprovechamientos			.0			.0
Participaciones, Aportaciones, Convenios, Incentivos Derivados de la Colaboración Fiscal y Fondos Distintos de Aportaciones			.0			.0
Transferencias, Asignaciones, Subsidios y Subvenciones, y Pensiones y Jubilaciones			.0			.0
Ingresos de los Entes Públicos de los Poderes Legislativo y Judicial, de los Órganos Autónomos y del Sector Paraestatal o Paramunicipal, así como de las Empresas Productivas del Estado	67,501.4	1,104.4	68,605.8	65,865.8	65,865.8	-1,635.6
Cuotas y Aportaciones de Seguridad Social			.0			.0
Productos			.0			.0
Ingresos por Venta de Bienes, Prestación de Servicios y Otros Ingresos	11,888.0	-11,888.0	.0	41.4	41.4	-11,846.6
Transferencias, Asignaciones, Subsidios y Subvenciones, y Pensiones y Jubilaciones	55,613.4	12,992.4	68,605.8	65,824.4	65,824.4	10,211.0
Ingresos Derivados de Financiamiento	0	627.1	627.1	663.3	663.3	663.3
Ingresos Derivados de Financiamientos	.0	627.1	627.1	663.3	663.3	663.3
Total	67,501.4	1,731.5	69,232.9	66,529.1	66,529.1	-972.3
				Ingresos excedentes¹		

Tecnológico de Estudios Superiores de Chalco							
INGRESOS							
(Miles de Pesos)							
INGRESOS	PREVISTO	PRESUPUESTO 2020		TOTAL AUTORIZADO	RECAUDADO	VARIACIÓN	
		ASIGNACIONES Y/O AMPLIACIONES	REDUCCIONES Y/O DISMINUCIONES			IMPORTE	%
INGRESOS DE GESTIÓN	11,888.0		11,888.0				
Ingresos por Venta de Bienes y Servicios	11,888.0		11,888.0				
PARTICIPACIONES, APORTACIONES, TRANSFERENCIAS, ASIGNACIONES, SUBSIDIOS Y OTRAS AYUDAS	55,613.4	13,708.6	716.2	68,605.8	65,824.4	2,781.4	4.1
Subsidio	55,613.4	13,708.6	716.2	68,605.8	65,824.4	2,781.4	4.1
OTROS INGRESOS Y BENEFICIOS		627.1		627.1	704.7	-77.6	-12.4
Pasivos que se Generen como Resultado de Erogaciones que se Devengan en el Ejercicio Fiscal pero que queden Pendientes de Liquidar al Cierre del Mismo		627.1		627.1	663.3	-36.2	-5.8
Ingresos Diversos					41.4	-41.4	
TOTAL	67,501.4	14,335.7	12,604.2	69,232.9	66,529.1	2,703.8	3.9



NOTAS AL PRESUPUESTO DE INGRESOS

INGRESOS

Se previó recaudar ingresos por 67 millones 501.4 miles de pesos, se dieron ampliaciones durante el ejercicio por 2 millones 447.6 miles de pesos y dos reducciones presupuestarias por un importe de 716.2 miles de

pesos, obteniendo un total autorizado de 56 millones 717.8 miles de pesos. El importe recaudado fue por 66 millones 529 mil pesos, por lo que se tuvo una variación de menos de 2 millones 703.7 miles de pesos, lo cual representó 3.9 por ciento al monto previsto.

INGRESOS DE GESTIÓN

Inicialmente se previó recaudar ingresos por concepto:

Colegiaturas, Inscripciones, Constancias, Boleta, Credencial, Examen, Recursamiento, Examen de Admisión, Pre dictamen técnico, Titulación, Examen de colocación, Cursos celex, Examen escrito para la acreditación de celex, Constancia celex y Otros, por 11 millones 888 mil pesos, y se logró recaudar 10 millones 193.6 miles de pesos por lo tanto hay una variación de menos 1 millón 735.7 miles de pesos entre lo autorizado y lo recaudado, lo cual representó 14.6 por ciento menor al monto previsto.

PARTICIPACIONES, APORTACIONES, TRANSFERENCIAS, ASIGNACIONES SUBSIDIOS Y OTRAS AYUDAS

Se previó recaudar 55 millones 613.4 miles de pesos, se dieron ampliaciones por 1 millón 820.5 miles de pesos, reducciones por un monto de 716.2 miles de pesos, obteniendo un total autorizado por 56 millones 717.7 miles de pesos, el importe recaudado fue de 55 millones 672.2 miles de pesos, por lo que se tuvo una variación de 2 millones 703.7 miles de pesos teniendo una variación de 1.8 por ciento al monto autorizado.

OTROS INGRESOS Y BENEFICIOS

En este rubro se tuvieron ampliaciones por 627.1 miles de pesos, por concepto de Adeudos de Ejercicios Fiscales Anteriores. El importe recaudado fue por 663.3 miles de pesos, principalmente por concepto de Pasivos Pendientes de Liquidar al Cierre del Ejercicio, por lo tanto hay una variación de menos por 36.2 miles de pesos entre lo autorizado y lo recaudado, lo cual represento menos 5.8 por ciento al monto previsto.

TESCHA

Tecnológico de Estudios Superiores de Chalco
Estado Analítico del Ejercicio del Presupuesto de Egresos
Clasificación por Objeto del Gasto (Capítulo y Concepto)
Del 1 de Enero al 31 de Diciembre de 2020
(Miles de Pesos)

Concepto	Egresos					Subejercicio 6 = (3 - 4)
	Aprobado	Ampliaciones/ (Reducciones)	Modificado	Devengado	Pagado	
	1	2	3 = (1 + 2)	4	5	
Servicios Personales	47,619.4	-288.5	47,330.9	45,085.6	44,943.1	2,245.3
Remuneraciones al Personal de Carácter Permanente	26,869.0	-1,025.1	25,843.9	25,580.8	25,580.8	263.1
Remuneraciones al Personal de Carácter Transitorio	.0	.0	.0			.0
Remuneraciones Adicionales y Especiales	9,147.6	-354.9	8,792.7	7,893.3	7,848.3	899.4
Seguridad Social	6,952.4	-331.2	6,621.2	6,189.9	6,189.9	431.3
Otras Prestaciones Sociales y Económicas	4,650.4	944.3	5,594.7	4,943.1	4,845.6	651.6
Provisiones		478.4	478.4	478.5	478.5	-.1
Pago de Estímulos a Servidores Públicos		.0	.0	.0	.0	.0
Materiales y Suministros	6,013.9	996.3	7,010.2	5,538.1	5,538.1	1,472.1
Materiales de Administración, Emisión de Documentos y Artículos Oficiales	2,416.6	-584.7	1,831.9	1,404.0	1,404.0	427.9
Alimentos y Utensilios	402.7	-150.8	251.9	102.8	102.8	149.1
Materias Primas y Materiales de Producción y Comercialización	.0	.0	.0	.0	.0	.0
Materiales y Artículos de Construcción y de Reparación	1,590.4	1,938.2	3,528.6	2,893.4	2,893.4	635.2
Productos Químicos, Farmacéuticos y de Laboratorio	136.1	21.2	157.3	71.9	71.9	85.4
Combustibles, Lubricantes y Aditivos	553.1	-191.9	361.2	236.9	236.9	124.3
Vestuario, Blancos, Prendas de Protección y Artículos Deportivos	348.7	-131.9	216.8	196.1	196.1	20.7
Materiales y Suministros Para Seguridad	.0	.0	.0	.0	.0	.0
Herramientas, Refacciones y Accesorios Menores	566.3	96.2	662.5	633.0	633.0	29.5
Servicios Generales	13,408.2	396.6	13,804.8	12,563.4	12,400.4	1,241.4
Servicios Básicos	2,326.4	-1,127.5	1,198.9	1,091.3	1,091.3	107.6
Servicios de Arrendamiento	396.5	178.1	574.6	517.6	517.6	57.0
Servicios Profesionales, Científicos, Técnicos y Otros Servicios	4,172.4	278.7	4,451.1	4,121.6	4,121.6	329.5
Servicios Financieros, Bancarios y Comerciales	377.4	120.9	498.3	410.1	410.1	88.2
Servicios de Instalación, Reparación, Mantenimiento y Conservación	2,118.6	2,738.4	4,857.0	4,702.8	4,702.8	154.2
Servicios de Comunicación Social y Publicidad	893.1	-193.3	699.8	263.7	263.7	436.1
Servicios de Traslado y Viáticos	771.8	-584.7	187.1	161.6	161.6	25.5
Servicios Oficiales	271.0	-260.2	10.8	.0	.0	10.8
Otros Servicios Generales	2,081.0	-753.8	1,327.2	1,294.6	1,131.6	32.6
Transferencias, Asignaciones, Subsidios y Otras Ayudas	459.9	-206.6	253.3	114.5	114.5	138.8
Transferencias Internas y Asignaciones al Sector Público			.0			.0
Transferencias al Resto del Sector Público			.0			.0
Subsidios y Subvenciones			.0			.0
Ayudas Sociales	459.9	-206.6	253.3	114.5	114.5	138.8
Pensiones y Jubilaciones			.0			.0
Transferencias a Fideicomisos, Mandatos y Otros Análogos			.0			.0
Transferencias a la Seguridad Social			.0			.0
Donativos			.0			.0
Transferencias al Exterior			.0			.0
Bienes Muebles, Inmuebles e Intangibles	.0	206.6	206.6	206.5	206.5	.1
Mobiliario y Equipo de Administración			.0			.0
Mobiliario y Equipo Educativo y Recreativo			.0			.0
Equipo e Instrumental Médico y de Laboratorio			.0			.0
Vehículos y Equipo de Transporte			.0			.0
Equipo de Defensa y Seguridad			.0			.0
Maquinaria, Otros Equipos y Herramientas		206.6	206.6	206.5	206.5	.1
Activos Biológicos			.0			.0
Bienes Inmuebles			.0			.0
Activos Intangibles			.0			.0
Inversión Pública	.0	.0	.0	.0	.0	.0
Obra Pública en Bienes de Dominio Público			.0			.0
Obra Pública en Bienes Propios			.0			.0
Proyectos Productivos y Acciones de Fomento			.0			.0
Inversiones Financieras y Otras Provisiones	.0	.0	.0	.0	.0	.0
Inversiones Para el Fomento de Actividades Productivas			.0			.0
Acciones y Participaciones de Capital			.0			.0
Compra de Títulos y Valores			.0			.0
Concesión de Préstamos			.0			.0
Inversiones en Fideicomisos, Mandatos y Otros Análogos			.0			.0
Otras Inversiones Financieras			.0			.0
Provisiones para Contingencias y Otras Erogaciones Especiales			.0			.0
Participaciones y Aportaciones	.0	.0	.0	.0	.0	.0
Participaciones			.0			.0
Aportaciones			.0			.0
Convenios			.0			.0
Deuda Pública	.0	627.1	627.1	229.4	229.4	397.7
Amortización de la Deuda Pública			.0			.0
Intereses de la Deuda Pública			.0			.0
Comisiones de la Deuda Pública			.0			.0
Gastos de la Deuda Pública			.0			.0
Costo por Coberturas			.0			.0
Apoyos Financieros			.0			.0
Adeudos de Ejercicios Fiscales Anteriores		627.1	627.1	229.4	229.4	397.7
Total del Gasto	67,501.4	1,731.5	69,232.9	63,737.5	63,432.0	5,495.4

Tecnológico de Estudios Superiores de Chalco
Estado Analítico del Ejercicio del Presupuesto de Egresos
Clasificación Económica (por Tipo de Gasto)
Del 1 de Enero al 31 de Diciembre de 2020
(Miles de Pesos)

Concepto	Egresos					Subejercicio 6 = (3 - 4)
	Aprobado	Ampliaciones/ (Reducciones)	Modificado	Devengado	Pagado	
	1	2	3 = (1 + 2)	4	5	
Gasto Corriente	67,041.5	1,104.4	68,145.9	63,187.1	62,881.6	4,958.8
Gasto de Capital	459.9		459.9	321.0	321.0	138.9
Amortización de la Deuda y Disminución de Pasivos		627.1	627.1	229.4	229.4	397.7
Pensiones y Jubilaciones			-			-
Participaciones			-			-
Total del Gasto	67,501.4	1,731.5	69,232.9	63,737.5	63,432.0	5,495.4

Tecnológico de Estudios Superiores de Chalco
Estado Analítico del Ejercicio del Presupuesto de Egresos
Clasificación Administrativa
Del 1 de Enero al 31 de Diciembre de 2020
(Miles de Pesos)

Concepto	Egresos					Subejercicio 6 = (3 - 4)
	Aprobado	Ampliaciones/ (Reducciones)	Modificado	Devengado	Pagado	
	1	2	3 = (1 + 2)	4	5	
Entidades Paraestatales y Fideicomisos No Empresariales y No Financieros	67,501.4	1,731.5	69,232.9	63,737.5	63,432.1	5,495.4
Instituciones Públicas de Seguridad Social	-	-	-	-	-	-
Entidades Paraestatales Empresariales No Financieras con Participación Estatal Mayoritaria	-	-	-	-	-	-
Entidades Paraestatales Empresariales Financieras Monetarias con Participación Estatal Mayoritaria	-	-	-	-	-	-
Entidades Paraestatales Empresariales Financieras No Monetarias con Participación Estatal Mayoritaria	-	-	-	-	-	-
Fideicomisos Financieros Públicos con Participación Estatal Mayoritaria	-	-	-	-	-	-
Total del Gasto	67,501.4	1,731.5	69,232.9	63,737.5	63,432.1	5,495.4

Tecnológico de Estudios Superiores de Chalco
Estado Analítico del Ejercicio del Presupuesto de Egresos
Clasificación Administrativa
Del 1 de Enero al 31 de Diciembre de 2020
(Miles de Pesos)

Concepto	Egresos					Subejercicio 6 = (3 - 4)
	Aprobado	Ampliaciones/ (Reducciones)	Modificado	Devengado	Pagado	
	1	2	3 = (1 + 2)	4	5	
210C160000 Tecnológico de Estudios Superiores de Chalco	67,501.4	1,731.5	69,232.9	63,737.5	63,432.1	5,495.4
			-			-
			-			-
			-			-
			-			-
			-			-
			-			-
Total del Gasto	67,501.4	1,731.5	69,232.9	63,737.5	63,432.1	5,495.4

Tecnológico de Estudios Superiores de Chalco
Estado Analítico del Ejercicio del Presupuesto de Egresos
Clasificación Administrativa
Del 1 de Enero al 31 de Diciembre de 2020
(Miles de pesos)

Concepto	Egresos					Subejercicio
	Aprobado	Ampliaciones/ (Reducciones)	Modificado	Devengado	Pagado	
	1	2	3 = (1 + 2)	4	5	
Poder Ejecutivo	67,501.4	1,731.5	69,232.9	63,737.5	63,432.1	5,495.4
Poder Legislativo			-			-
Poder Judicial			-			-
Órganos Autónomos			-			-
Total del Gasto	67,501.4	1,731.5	69,232.9	63,737.5	63,432.1	5,495.4

Tecnológico de Estudios Superiores de Chalco
Estado Analítico del Ejercicio del Presupuesto de Egresos
Clasificación Funcional (Finalidad y Función)
Del 1 de Enero al 31 de Diciembre de 2020
(Miles de Pesos)

Concepto	Egresos					Subejercicio
	Aprobado	Ampliaciones/ (Reducciones)	Modificado	Devengado	Pagado	
	1	2	3 = (1 + 2)	4	5	
Gobierno	-	-	-	-	-	-
Legislación			-	-	-	-
Justicia			-	-	-	-
Coordinación de la Política de Gobierno			-	-	-	-
Relaciones Exteriores			-	-	-	-
Asuntos Financieros y Hacendarios			-	-	-	-
Seguridad Nacional			-	-	-	-
Asuntos de Orden Público y de Seguridad Interior			-	-	-	-
Otros Servicios Generales			-	-	-	-
Desarrollo Social	67,501.4	1,104.4	68,605.8	63,508.1	63,202.7	5,097.7
Protección Ambiental			-	-	-	-
Vivienda y Servicios a la Comunidad			-	-	-	-
Salud			-	-	-	-
Recreación, Cultura y Otras Manifestaciones Sociales			-	-	-	-
Educación	67,501.4	1,104.4	68,605.8	63,508.1	63,202.7	5,097.7
Protección Social			-	-	-	-
Otros Asuntos Sociales			-	-	-	-
Desarrollo Económico	-	-	-	-	-	-
Asuntos Económicos, Comerciales y Laborales en General			-	-	-	-
Agropecuaria, Silvicultura, Pesca y Caza			-	-	-	-
Combustibles y Energía			-	-	-	-
Minería, Manufacturas y Construcción			-	-	-	-
Transporte			-	-	-	-
Comunicaciones			-	-	-	-
Turismo			-	-	-	-
Ciencia, Tecnología e Innovación			-	-	-	-
Otras Industrias y Otros Asuntos Económicos			-	-	-	-
Otras no Clasificadas en Funciones Anteriores	-	627.1	627.1	229.4	229.4	397.7
Transacciones de la Deuda Pública / Costo Financiero de la Deuda			-	-	-	-
Transferencias, Participaciones y Aportaciones entre Diferentes Niveles y Órdenes de Gobierno			-	-	-	-
Saneamiento del Sistema Financiero			-	-	-	-
Adeudos de Ejercicios Fiscales Anteriores		627.1	627.1	229.4	229.4	397.7
Total del Gasto	67,501.4	1,731.5	69,232.9	63,737.5	63,432.1	5,495.4

Tecnológico de Estudios Superiores de Chalco
Endeudamiento Neto
Del 1 de Enero al 31 de Diciembre de 2020
(Miles de Pesos)

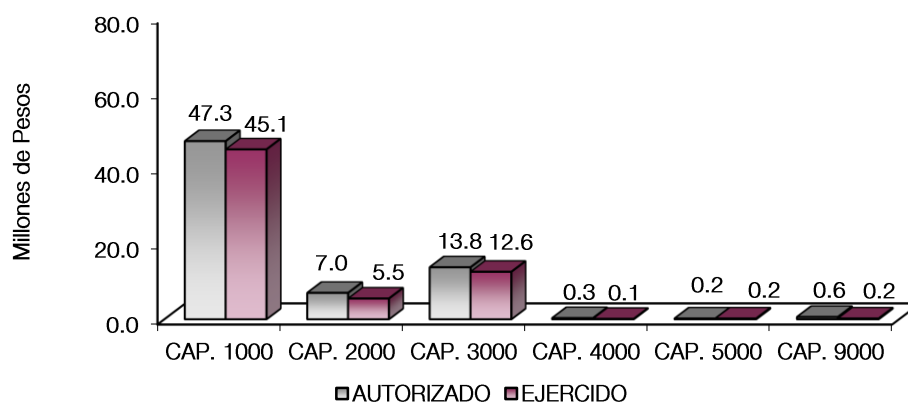
Identificación de Crédito o Instrumento	Contratación/Colocación	Amortización	Endeudamiento Neto
	A	B	C = A - B
Creditos Bancarios			
			-
			-
			-
			-
			-
			-
			-
			-
			-
Total Créditos Bancarios	-	-	-
Otros Instrumentos de Deuda			
			-
			-
			-
			-
			-
			-
			-
			-
			-
Total Otros Instrumentos de Deuda	-	-	-
TOTAL	-	-	-

Tecnológico de Estudios Superiores de Chalco
Intereses de la Deuda
Del 1 de Enero al 31 de Diciembre de 2020
(Miles de Pesos)

Identificación de Crédito o Instrumento	Devengado	Pagado
Créditos Bancarios		
Total de intereses de Créditos Bancarios	-	-
Otros Instrumentos de Deuda		
Total de intereses de Otros Instrumentos de Deuda	-	-
TOTAL	-	-

Tecnológico de Estudios Superiores de Chalco
EGRESOS POR CAPÍTULO
(Miles de Pesos)

EGRESOS	PREVISTO	PRESUPUESTO 2020			TOTAL AUTORIZADO	EJERCIDO	VARIACIÓN	
		ASIGNACIONES Y/O AMPLIACIONES	REDUCCIONES Y/O DISMINUCIONES				IMPORTE	%
Servicios Personales	47,619.4	4,801.6	5,090.1		47,330.9	45,085.6	2,245.3	4.7
Materiales y Suministros	6,013.9	4,237.4	3,241.1		7,010.2	5,538.1	1,472.1	21.0
Servicios Generales	13,408.2	6,637.0	6,240.4		13,804.8	12,563.4	1,241.4	9.0
Transferencias, Asignaciones, Subsidios y Otras Ayudas	459.9	102.8	309.4		253.3	114.5	138.8	54.8
Bienes Muebles, Inmuebles e Intangibles		206.6			206.6	206.5	0.1	
Deuda Pública		627.1			627.1	229.4	397.7	63.4
T O T A L	67,501.4	16,612.5	14,881.0		69,232.9	63,737.5	5,495.4	7.9
	=====	=====	=====		=====	=====	=====	



NOTAS AL PRESUPUESTO DE EGRESOS

EGRESOS

Se tuvo un presupuesto inicial de 67 millones 501.3 miles de pesos, presentando ampliaciones y traspasos netos por más de 2 millones 447.7 miles de pesos, así mismo se tuvieron reducciones al presupuesto de egresos por 716.2 miles de pesos, con lo que se determinó un presupuesto modificado de 69 millones 232.8 miles de pesos, de los cuales se ejercieron 63 millones 737.6 miles de pesos, obteniendo una variación de menos por 5 millones 495.3 miles de pesos, equivalente al 7.9 por ciento menos respecto al monto autorizado.

SERVICIOS PERSONALES

El presupuesto autorizado inicial de este capítulo fue de 47 millones 619.3 miles de pesos, con reducciones y traspasos netos de 288.5 miles de pesos, obteniendo un presupuesto modificado de 47 millones 330.8 miles de pesos. El importe ejercido fue de 45 millones 085.6 miles de pesos, obteniendo una variación de 2 millones 245.2 miles de pesos, lo que representó el 4.7 por ciento menos respecto al monto autorizado.

La variación obedece principalmente a las medidas de austeridad, racionalidad y disciplina presupuestal.

MATERIALES Y SUMINISTROS

Se tuvo un autorizado inicial de 6 millones 013.9 miles de pesos, con ampliaciones y traspasos netos de menos por 1 millón 183.6 miles de pesos, obteniendo un presupuesto modificado de 7 millones 010.2 miles de pesos de los cuales se ejercieron 5 millones 538.2 miles de pesos, teniendo una variación de 1 millón 472.1 miles de pesos, equivalente al 21 por ciento respecto al monto autorizado.

SERVICIOS GENERALES

El presupuesto autorizado inicial de este capítulo fue de 13 millones 408.2 miles de pesos, con ampliaciones y traspasos netos de menos por 396.6 miles de pesos, obteniendo un presupuesto modificado de 13 millones 804.8 miles de pesos. El importe ejercido fue de 12 millones 563.4 miles de pesos, con un devengado de 163 mil pesos, obteniendo una variación de 1 millón 241.4 miles de pesos, lo que representó el 8.9 por ciento menos respecto al monto autorizado.

TRANSFERENCIAS, ASIGNACIONES, SUBSIDIOS Y OTRAS AYUDAS

El presupuesto autorizado inicial de este capítulo fue de 459.9 miles de pesos, con ampliaciones y traspasos netos de 206.6 miles de pesos, obteniendo un presupuesto modificado de 253.3 miles de pesos. El importe ejercido fue de 114.5 miles de pesos, obteniendo una variación de 138.8 miles de pesos, lo que representó el 54.8 por ciento menos respecto al monto autorizado.

BIENES MUEBLES, INMUEBLES E INTANGIBLES

Se autorizó una ampliación por 206.6 miles de pesos. De dicha cantidad se ejercieron 206.5 miles de pesos, obteniendo una variación por 0.1 miles de pesos.

DEUDA PÚBLICA

Se autorizó una ampliación para el pago pendiente de ejercicios anteriores por 627.1 miles de pesos. De dicha cantidad se ejercieron 229.4 miles de pesos, obteniendo una variación por 397.7 miles de pesos, lo que representó el 63.4 por ciento menos respecto al monto autorizado.

INFORMACIÓN PRESUPUESTAL

Tecnológico de Estudios Superiores de Chalco
EGRESOS POR OBJETO DEL GASTO
(Miles de Pesos)

CAPÍTULO Y OBJETO DEL GASTO	PRESUPUESTO 2020					
	PREVISTO	ASIGNACIONES Y/O AMPLIACIONES	REDUCCIONES Y/O DISMINUCIONES	TOTAL AUTORIZADO	EJERCIDO	VARIACIÓN
SERVICIOS PERSONALES	47,619.4	4,801.6	5,090.1	47,331.0	45,085.6	2,245.3
Sueldo Base	26,869.1	804.8	1,830.0	25,843.9	25,580.8	263.1
Prima de Antigüedad	311.6	73.4	28.0	357.0	356.7	.3
Prima Vacacional	2,097.1	429.8	598.4	1,928.5	1,717.4	211.1
Aguinaldo	5,133.0	368.9	649.6	4,852.3	4,230.2	622.1
Gratificación	1,605.8	314.8	265.7	1,654.9	1,589.0	65.9
Aportaciones de Servicio de Salud	2,937.2		62.1	2,875.1	2,860.6	14.5
Aportaciones al Sistema Solidario de Reparto	2,279.4		64.8	2,214.6	2,122.6	92.0
Aportaciones del Sistema de Capitalización Individual	688.7		90.3	598.4	468.5	129.9
Aportaciones para Financiar los Gastos Generales de Administración del ISSEMyM	485.8		85.3	400.5	250.3	150.2
Aportaciones para Riesgo de Trabajo	497.3	13.0	58.3	452.0	407.6	44.4
Seguros y Fianzas	64.0	16.6		80.6	80.3	.3
Cuotas para Fondo de Retiro	181.3			181.3	117.9	63.4
Seguro de Separación Individualizado	1,025.6			1,025.6	784.1	241.5
Liquidaciones por Indemnizaciones, por Sueldos y Salarios Caidos		1,487.4	363.7	1,123.7	1,121.2	2.5
Estudios de postgrado	207.1		151.6	55.6		55.6
Otros Gastos Derivados de Convenio	558.7		113.1	445.6	233.8	211.8
Despensa	2,677.7	773.4	688.2	2,762.9	2,686.1	76.8
Previsiones de caracter laboral economica y de seguridad social		519.5	41.0	478.5	478.5	
MATERIALES Y SUMINISTROS	6,013.9	4,237.4	3,241.1	7,010.2	5,538.1	1,472.1
Materiales y Útiles de Oficina	1,280.5	60.7	788.0	553.2	459.2	94.0
Enseres de Oficina	79.2	28.5	37.1	70.6	27.0	43.6
Material y Útiles de Imprenta y Reproducción	62.6	1.6	38.5	25.7		25.7
Material de Foto, Cine y Grabación	53.0		35.2	17.8		17.8
Materiales y Útiles para el Procesamiento en Equipos y Bienes Informáticos	725.1	115.6	233.7	607.0	428.3	178.7
Material de Información	79.6	28.5	67.7	40.4	28.7	11.7
Material y Enseres de Limpieza	132.6	329.6		462.2	451.0	11.2
Material Didáctico	3.0	55.0	3.0	55.0	10.0	45.0
Material para Identificación y Registro	1.1		1.1			
Productos Alimenticios para Personas	352.3		100.8	251.5	102.4	149.1
Utensilios para el Servicio de Alimentación	50.4	.4	50.4	.4	.4	.0
Productos minerales no metalicos		19.0		19.0	19.0	
Cal yeso y productos de yeso	53.0	34.4	53.0	34.4	34.0	.4
Material Eléctrico y Electrónico	409.6	1,392.8	132.0	1,670.4	1,575.8	94.6
Artículos metalicos para la construccion	53.0	896.3	34.4	914.9	613.0	301.9
Materiales Complementarios	146.7	13.7	93.7	66.7	66.7	.0
Material de Señalización	89.1		64.8	24.3	1.8	22.5
Árboles y Plantas de Ornato	10.6	9.3		19.9	9.3	10.6
Materiales de Construcción	828.3	503.1	554.2	777.2	572.0	205.2
Estructuras y Manufacturas para Todo Tipo de Construcción		1.7		1.7	1.7	
Plaguicidas abonos y fertilizantes	40.6	21.0	20.0	41.6	21.0	20.6
Medicinas y Productos Farmacéuticos	95.5	14.9	7.0	103.4	38.5	64.9
Fibras sinteticas hules plasticos y derivados		12.3		12.3	12.3	
Combustibles, Lubricantes y Aditivos	553.1	2.6	194.6	361.1	236.9	124.2
Vestuario y Uniformes	221.2	107.0	244.3	83.9	83.8	.1
Prendas de Seguridad y Protección Personal	10.6	70.7	7.3	74.0	72.7	1.3
Artículos Deportivos	116.9	23.8	81.7	59.0	39.6	19.4
Refacciones, Accesorios y Herramientas		40.9		40.9	40.9	
Refacciones y Accesorios Menores de Edificios	50.0	4.0	48.0	6.0	5.3	.7
Refacciones y Accesorios para Equipo de Cómputo	392.0	122.7	228.9	285.8	258.3	27.5
Refacciones y Accesorios Menores de Equipo e Instrumental Médico y de Laboratorio		102.0		102.0	102.0	
Refacciones y Accesorios Menores para Equipo de Transporte	116.3	40.7	116.3	40.7	40.7	
Artículos para la Extinción de Incendios	8.0	12.5	5.4	15.1	15.1	
Refacciones y Accesorios Menores de Maquinaria y Otros Equipos		4.7		4.7	4.7	
Otros Enseres		167.4		167.4	166.0	1.4
SERVICIOS GENERALES	13,408.2	6,637.0	6,240.4	13,804.8	12,563.4	1,241.4
Servicio de Energía Eléctrica	567.2	126.7	149.1	544.8	493.0	51.8
Servicio de Agua	137.9	106.3	39.3	204.9	204.8	.1
Servicio de cloracion de agua		13.7	13.7			
Servicio de Telefonía Convencional	101.3	5.3	16.1	90.5	83.8	6.7
Servicios de conduccion de senales analogicas y digitales	1,506.9	15.1	1,193.4	328.6	309.6	19.0
Servicio Postal y Telegráfico	12.0		12.0			
Servicios de telecomunicacion especializados		50.0	20.9	29.1		29.1
Arrendamiento de equipo y bienes informaticos	214.4	51.0	16.0	249.4	221.3	28.1
Arrendamiento de Maquinaria y Equipo	182.1	265.2	130.7	316.6	287.7	28.9
Arrendamiento de Activos Intangibles		8.7		8.7	8.7	

CUENTA PÚBLICA DEL GOBIERNO, ORGANISMOS AUXILIARES Y AUTÓNOMOS DEL ESTADO DE MÉXICO 2020

CAPÍTULO Y OBJETO DEL GASTO	PRESUPUESTO 2020					
	PREVISTO	ASIGNACIONES Y/O AMPLIACIONES	REDUCCIONES Y/O DISMINUCIONES	TOTAL AUTORIZADO	EJERCIDO	VARIACIÓN
Arrendamiento financiero		1.3	1.3			
Asesorías Asociadas a Convenios o Acuerdos	494.7	213.6	335.1	373.2	329.5	43.7
Servicios Informáticos		3.5		3.5	3.5	
Capacitación	1,641.3	22.1	13.9	1,649.5	1,525.4	124.1
Impresiones de Documentos Oficiales para la Prestación de Servicios Públicos, Identificación, Formatos Administrativos y Fiscal	406.2	268.7	248.0	426.9	411.2	15.7
Servicios de Impresión de Documentos Oficiales	77.4		5.3	72.1		72.1
Servicios de Vigilancia	1,452.7	473.2		1,925.9	1,852.0	73.9
Servicios Profesionales	100.0		100.0			
Servicios Bancarios y Financieros	218.3	5.3	150.5	73.1	73.0	.1
Seguros y Fianzas	159.1	256.0		415.1	326.9	88.2
Comisiones por ventas		10.2	.1	10.1	10.2	-.1
Reparación y Mantenimiento de Inmuebles	380.0	534.2	38.9	875.3	788.0	87.3
Adaptación de locales almacenes bodegas y edificios	101.5	115.9	65.5	151.9	144.3	7.6
Reparación, Mantenimiento e Instalación de Mobiliario y Equipo de Oficina	728.4	64.2	728.4	64.2	64.2	.0
Reparación, Instalación y Mantenimiento de Bienes Informáticos Microfilmación y Tecnologías de la Información	160.0	99.4	106.0	153.4	152.4	1.0
Reparación y Mantenimiento de Vehículos Terrestres, Aéreos y Lacustres	252.0	161.1	152.4	260.7	222.5	38.2
Reparación, Instalación y Mantenimiento de Máquinaria, Equipo Instrumental y Diversos	356.1	3,049.9	170.0	3,236.0	3,214.9	21.1
Servicios de Lavandería, Limpieza e Higiene	9.5		9.5			
Servicios de Fumigación	132.2	75.6	91.3	116.5	116.5	.0
Gastos de Publicidad y Propaganda	443.6	100.9	182.9	361.6	210.9	150.7
Publicaciones Oficiales y de Información en General para Difusión	449.6	52.8	164.3	338.1	52.8	285.3
Gastos de Traslado por Vía Terrestre	397.2		333.5	63.7	63.7	.0
Gastos de alimentación en territorio nacional	109.4	49.1	35.0	123.5	98.0	25.5
Servicios Integrales de Traslado y Viáticos	265.2		265.2			
Gastos de Ceremonias Oficiales y de Orden Social	129.5	4.0	122.7	10.8		10.8
Congresos y Convenciones	56.0		56.0			
Exposiciones y Ferias	85.5		85.5			
Otros Impuestos y Derechos	456.3		414.4	41.9	41.9	.0
Penas multas accesorios y actualizaciones		.1		.1	.1	
Impuesto sobre Erogaciones por Remuneraciones al Trabajo Personal	864.1	368.4	70.9	1,161.6	1,161.6	
Cuotas y suscripciones	276.7	60.9	258.7	78.9	62.6	16.3
Gastos de Servicios Menores	251.9	4.6	211.9	44.6	28.4	16.2
Inscripciones y arbitrajes	232.0		232.0			
TRANSFERENCIAS, ASIGNACIONES, SUBSIDIOS Y OTRAS AYUDAS	459.9	102.8	309.4	253.3	114.5	138.8
Gastos Relacionados con Actividades Culturales, Deportivas y de Ayuda Extraordinaria	150.6		78.1	72.5	22.3	50.2
Gastos por Servicios de Traslado de Personas	309.3		231.3	78.0		78.0
Becas		102.8		102.8	92.2	10.6
BIENES MUEBLES, INMUEBLES E INTANGIBLES		206.6		206.6	206.5	.1
Instrumentos y aparatos especializados y de precisión		206.6		206.6	206.5	.1
DEUDA PÚBLICA		627.1		627.1	229.4	397.7
Por el Ejercicio Inmediato Anterior		229.4		229.4	229.4	
Por Ejercicios Anteriores		397.7		397.7		397.7
T O T A L	67,501.4	16,612.5	14,881.0	69,232.9	63,737.5	5,495.4

INFORMACIÓN PROGRAMÁTICA

TESCHA

<p>Tecnológico de Estudios Superiores de Chalco</p> <p>Gasto por Categoría Programática</p> <p>Del 1 de Enero al 31 de Diciembre de 2020</p> <p>(Miles de Pesos)</p>
--

Concepto	Egresos					Subejercicio
	Aprobado	Ampliaciones/ (Reducciones)	Modificado	Devengado	Pagado	
	1	2	3=(1 + 2)	4	5	
Programas	67,501.4	1,104.4	68,605.8	63,508.1	63,202.7	5,097.7
Subsidios: Sector Social y Privado o Entidades Federativas y Municipios	-	-	-	-	-	-
Sujetos a Reglas de Operación			-			-
Otros Subsidios			-			-
Desempeño de las Funciones	67,501.4	1,104.4	68,605.8	63,508.1	63,202.7	5,097.7
Prestación de Servicios Públicos	67,501.4	1,104.4	68,605.8	63,508.1	63,202.7	5,097.7
Provisión de Bienes Públicos			-			-
Planeación, Seguimiento y Evaluación de Políticas Públicas			-			-
Promoción y Fomento			-			-
Regulación y Supervisión			-			-
Funciones de las Fuerzas Armadas (Únicamente Gobierno Federal)			-			-
Específicos			-			-
Proyectos de Inversión			-			-
Administrativos y de Apoyo	-	-	-	-	-	-
Apoyo al Proceso Presupuestario y para Mejorar la Eficiencia Institucional			-			-
Apoyo a la Función Pública y al Mejoramiento de la Gestión			-			-
Operaciones Ajenas			-			-
Compromisos	-	-	-	-	-	-
Obligaciones de Cumplimiento de Resolución Jurisdiccional			-			-
Desastres Naturales			-			-
Obligaciones	-	-	-	-	-	-
Pensiones y Jubilaciones			-			-
Aportaciones a la Seguridad Social			-			-
Aportaciones a Fondos de Estabilización			-			-
Aportaciones a Fondos de Inversión y Reestructura de Pensiones			-			-
Programa de Gasto Federalizado (Gobierno Federal)	-	-	-	-	-	-
Gasto Federalizado			-			-
Participaciones a Entidades Federativas y Municipios			-			-
Costo Financiero, Deuda o Apoyos a Deudores y Ahorradores de la Banca			-			-
Adeudos de Ejercicios Fiscales Anteriores		627.1	627.1	229.4	229.4	397.7
Total del Gasto	67,501.4	1,731.5	69,232.9	63,737.5	63,432.1	5,495.4

El Plan de Desarrollo del Estado de México 2017-2023, es un instrumento prospectivo con una visión hacia 2030. En él se concentran las bases para la elaboración de los programas sectoriales, especiales y regionales que delinearán de manera más puntual y detallada los pasos para el cumplimiento de los objetivos establecidos, así como los planes específicos de inversión que permitirán realizar la proyección de los recursos financieros. Este esfuerzo colectivo plasma los retos y desafíos de la agenda gubernamental con un profundo sentido de responsabilidad y con el compromiso de lograr un desarrollo democrático.

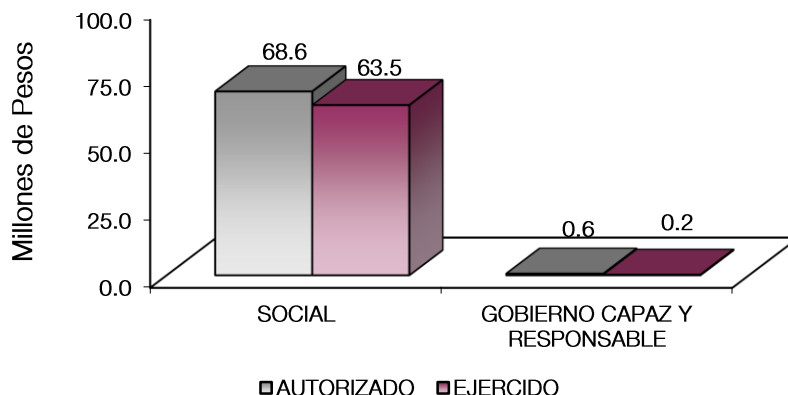
PILAR SOCIAL

Programas de nueva generación para disminuir la desigualdad. El Gobierno del Estado de México considera prioritario desarrollar y conservar familias fuertes, promover el empleo y proteger el ingreso, particularmente el de las mujeres. En correspondencia con la Agenda 2030, el logro de estos propósitos influirá directa e indirectamente el cumplimiento de las metas globales que contribuirán a disminuir la pobreza y el hambre; procurarán el acceso a una vivienda y a servicios básicos adecuados; reducirán las desigualdades y la discriminación; promoverán una educación inclusiva, equitativa y de calidad, así como una vida sana y en general el bienestar. Diagnóstico: Pobreza y Hambre en el Estado de México.

GOBIERNO CAPAZ Y RESPONSABLE

El reto de los gobiernos actuales versa sobre la eficacia en solucionar los problemas endémicos que aquejan a las sociedades modernas y uno de los mayores retos es hacerlo con apego al Estado de Derecho, ya que éste aporta las normas y los valores fundamentales que rigen la convivencia social, así como los derechos y obligaciones de los actores sociales y políticos.

Tecnológico de Estudios Superiores de Chalco							
EGRESOS POR PILAR Y/O EJE TRANSVERSAL							
(Miles de Pesos)							
PRESUPUESTO 2020							
PILAR Y/O EJE TRANSVERSAL	PREVISTO	ASIGNACIONES Y/O AMPLIACIONES	REDUCCIONES Y/O DISMINUCIONES	TOTAL AUTORIZADO	EJERCIDO	IMPORTE	VARIACIÓN %
Pilar Social	67,501.4	15,985.4	14,881.0	68,605.8	63,508.1	5,097.7	7.4
Gobierno Capaz y Responsable		627.1		627.1	229.4	397.7	63.4
T O T A L	67,501.4	16,612.5	14,881.0	69,232.9	63,737.5	5,495.4	7.9
	=====	=====	=====	=====	=====	=====	=====



FINALIDAD

GOBIERNO

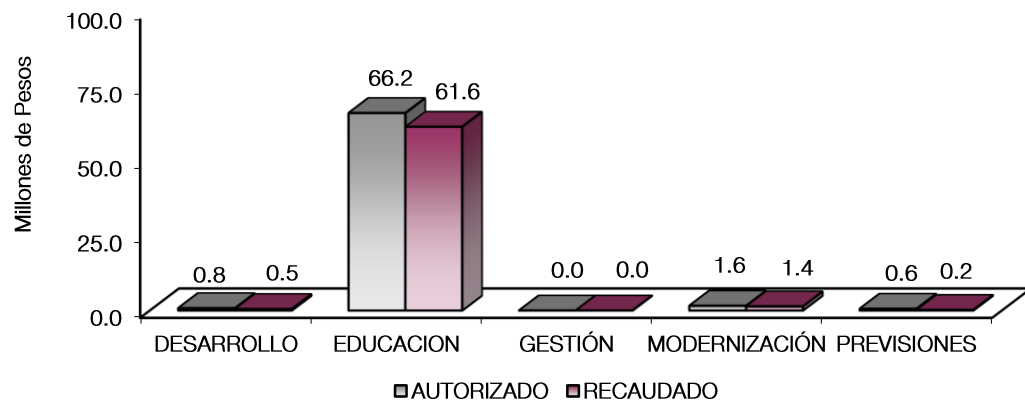
DESARROLLO SOCIAL

En esta finalidad se avanzará en la provisión de servicios a la población en materia de Protección Social, Educación, Salud, Vivienda y Servicios a la Comunidad, con lo que se apoyará fundamentalmente la consecución de las Metas Nacionales México Incluyente y México con Educación de Calidad.

La prospectiva en el Sistema Educativo será consolidar como verdadera balanza de desarrollo social, la educación tecnológica superior, bajo las siguientes consideraciones:

- Ampliar la cobertura de los servicios educativos, especialmente en el nivel medio superior y superior, bajo los criterios de flexibilidad y pertinencia.
- Fortalecer la vinculación entre la educación media superior y superior en sus diversas modalidades, con las necesidades sociales y del aparato productivo de la Entidad.

Tecnológico de Estudios Superiores de Chalco							
EGRESOS POR PROGRAMA							
(Miles de Pesos)							
PROGRAMA	PREVISTO	PRESUPUESTO 2020		TOTAL AUTORIZADO	EJERCIDO	VARIACIÓN	
		ASIGNACIONES Y/O AMPLIACIONES	REDUCCIONES Y/O DISMINUCIONES			IMPORTE	%
Desarrollo de la Función Pública y Ética en el Servicio Público	845.6	8.7	61.9	792.4	459.9	332.5	42.0
Educación Superior	65,025.9	15,809.3	14,644.5	66,190.7	61,599.4	4,591.3	6.9
Gestión de las Políticas Educativas	28.2		1.4	26.8		26.8	100.0
Modernización de la Educación	1,601.7	167.4	173.2	1,595.9	1,448.8	147.1	9.2
Pasivos Derivados de Erogaciones Devengadas y Pendientes de Ejercicios Anteriores		627.1		627.1	229.4	397.7	63.4
TOTAL	67,501.4	16,612.5	14,881.0	69,232.9	63,737.5	5,495.4	7.9
	=====	=====	=====	=====	=====	=====	



AVANCE OPERATIVO-PROGRAMÁTICO Y PRESUPUESTAL

DESARROLLO DE LA FUNCIÓN PÚBLICA Y ÉTICA EN EL SERVIDOR PÚBLICO FISCALIZACIÓN, CONTROL Y EVALUACIÓN DE LA SECRETARÍA Y CONTRALORÍAS INTERNAS

FISCALIZACIÓN, CONTROL Y EVALUACIÓN DE LA GESTIÓN PÚBLICA

Realizar Auditorías, con el Propósito de Verificar el Cumplimiento del Marco Normativo que Regula el Funcionamiento de las Dependencias y Organismos Auxiliares del Ejecutivo Estatal y los Ayuntamientos

Para este año y para dar cumplimiento al marco normativo se programaron 5 auditorías, alcanzando 2, esto debido a la pandemia SARS COVID-19, con cierre anual de 40 por ciento.

Realizar Evaluaciones para Determinar el Grado de Eficacia y Eficiencia en los Procesos, así como en el Desempeño Institucional de las Dependencias y Organismos Auxiliares del Ejecutivo Estatal

Para este año se programó 1, y la cual se alcanzó 1 Evaluación con cierre al 100 por ciento anual.

Realizar inspecciones a rubros específicos en las dependencias, organismos auxiliares del Ejecutivo Estatal y en su caso Ayuntamientos, con el propósito de constatar el cumplimiento del marco normativo que lo regula

Para este año se programaron 33 inspecciones, alcanzando 6 y cerrando el año con un 18.2 por ciento, esto debido a la pandemia SARS COVID-19.

Participar en Testificaciones, con el Propósito de Asegurarse que los Actos Administrativos se Realicen Conforme a la Normatividad Vigente

Para este año se programaron 10 testificaciones, en el cual no se llevaron a cabo ninguna testificación en este año debido a la pandemia SARS COVID-19, por lo que al cierre anual es de cero por ciento lo alcanzado.

Participación del Órgano Interno de Control en reuniones que por mandato legal o disposición administrativa así lo requiera

Para este año se programaron 22 sesiones, alcanzando 18 y con cierre del anual de 81.8 por ciento.

EDUCACIÓN SUPERIOR

EDUCACIÓN SUPERIOR TECNOLÓGICA

Coadyuvar a que los Estudiantes Egresen de sus Estudios de Tipo Superior en el Ciclo Escolar

Para este año se programaron 310, alcanzando 195 estudiantes y con un cierre anual de 62.9 por ciento.

Atender a la Matrícula de Educación Superior para Contribuir en la Disminución de las Divergencias entre la Oferta y la Demanda Educativa

Para este año se programaron 2 mil 080 estudiantes, alcanzando 2 mil 033 para cerrar el 2020 con 97.7 por ciento anual.

Atender a los Estudiantes de Nuevo Ingreso de Educación Superior para Contribuir en la Disminución de las Divergencias Entre la Oferta y la Demanda Educativa

Para este año se programaron 600 estudiantes, alcanzando 544 al cierre de 2020 y con un porcentaje de 90.7 por ciento.

Ofertar Nuevos Programas Educativos en Educación Superior, para Formar Estudiantes Acorde a las Necesidades de la Región

Para el 2020 se programó 1 programa educativo alcanzando el 100 por ciento anual, con 1 nuevo programa educativo.

Realizar Acciones de Formación Integral, para Desarrollar Capacidades, Valores y Habilidades Profesionales

En el 2020 se programaron 25 acciones y cerrando al año con 23 acciones alcanzando el 92 por ciento.

Realizar Acciones para una Cultura Emprendedora

Se programaron 3 acciones para el 2020, alcanzando 3 y con el cierre de 100 por ciento anual.

Acreditar Programas Educativos en Educación Superior para Mejorar la Calidad

En este año se programaron 5 acreditaciones alcanzando los 5 programas con cierre anual del 100 por ciento.

Coadyuvar a que los Egresados se Titulen

Para este año se programaron 180, alcanzando 83 estudiantes titulados, al año 2020, con un cierre de 46.1 por ciento esto debido a la pandemia SARS COVID-19.

Lograr Certificaciones en Educación Superior para Mejorar la Calidad

Se programaron 5 documentos para el 2020, alcanzando 5 y al cierre anual con un 100 por ciento.

Capacitar y Actualizar al Personal Docente para Mejorar la Formación Académica

Para este año se programaron 100, alcanzando 100 docentes capacitados y con un cierre anual del 100 por ciento.

Evaluar al Personal Docente con la Finalidad de Encontrar Áreas de Oportunidad para Mejorar su Desempeño

Para este año se programaron 100, alcanzando 100 evaluaciones con cierre anual 100 por ciento.

Capacitar al Personal Directivo y Administrativo para el Fortalecimiento Institucional

Para este año se programaron 89, alcanzando al 100 por ciento anual con 89 capacitaciones.

Desarrollar Proyectos de Investigación para Atender las Necesidades de Desarrollo Tecnológico, Económico y social

Para este año se programaron 8 proyectos, alcanzando 8 y con cierre anual de 100 por ciento.

Realizar la Publicación de Documentos Derivados de la Investigación para su Divulgación

Se programaron 11 publicaciones alcanzando el 100 por ciento anual con 11 publicaciones para el 2020.

Rehabilitar y/o Proporcionar Mantenimiento Preventivo y Correctivo a los Inmuebles con el Propósito de Mejorar la Infraestructura Física

Para esta meta en el año 2020 se programaron 5 rehabilitaciones alcanzando el 100 por ciento anual con 5.

GESTIÓN DE LAS POLÍTICAS EDUCATIVAS

VINCULACIÓN CON EL SECTOR PRODUCTIVO

Realizar Acciones de Vinculación y Extensión que Permitan Establecer Lazos de Colaboración con los Sectores Público, Privado y Social

Se programaron 8 acciones alcanzando esta meta al 100 por ciento al año con 8 acciones.

Firmar Nuevos Convenios con los Sectores Público, Privado y Social, para Formalizar los Lazos de Colaboración Institucional

Para esta meta se programaron 12 convenios, con lo cual se alcanzaron 6, y con cierre anual con 50 por ciento esto debido a la pandemia SARS COVID-19.

Atender Estudiantes en Educación Dual para Desarrollar Aptitudes y Habilidades en Unidades Económicas

Para este año se programaron 30, alcanzando 27 estudiantes y con un cierre anual de 90 por ciento.

Impulsa la Internacionalización entre la Comunidad de la Institución para Fortalecer la Calidad Educativa

Para este año se programaron 5, alcanzando 5 personas, cumpliendo esta meta al 100 por ciento.

Contactar Egresados en Educación Superior para Identificar su Situación Profesional

Para este año se programaron 145, alcanzando 142 contactando y con un cierre de 97.9 por ciento anual.

MODERNIZACIÓN DE LA EDUCACIÓN.

FORTALECIMIENTO DE LA CALIDAD EDUCATIVA

Impartir el Idioma Inglés a los Estudiantes en Educación Superior para el Desarrollo de Competencias

Para este año se programaron 750 estudiantes, alcanzando 702, y con un cierre anual de 93.6 por ciento anual.

Impulsar la Participación de Estudiantes de Educación Superior en Procesos de Certificación en el Idioma Inglés para el Desarrollo de Competencias

Para el 2020 se programaron 10 certificaciones alcanzando el 50 por ciento anual con un alcance de 5 estudiantes certificados.

MODERNIZACIÓN DE LA EDUCACIÓN.

TECNOLOGÍA APLICADA A LA EDUCACIÓN

Destinar Equipo de Cómputo al Proceso de Enseñanza-Aprendizaje en Educación Superior para el Desarrollo de Habilidades Digitales

Para este año se programaron 500, alcanzando 500 y con un alcance anual del 100 por ciento.

Impulsar la Participación de Estudiantes en Proceso de Certificación en el uso de Tecnologías del Aprendizaje, Conocimiento, Información y Comunicación, para el Desarrollo de Competencias y Habilidades

Se programaron 15 certificaciones para el año 2020, alcanzando 11 y con un cierre anual de 73.3 por ciento anual.

MODERNIZACIÓN DE LA EDUCACIÓN.

CONVIVENCIA ESCOLAR SIN VIOLENCIA

Realizar Acciones para la Prevención de la Violencia Escolar en Educación Superior

Para este año se programaron 46 acciones, alcanzando las 46 y con cierre anual del 100 por ciento.

Realizar Acciones de Equidad de Género en Educación Superior

Para este año se programaron 22 acciones, alcanzando 22 y con cierre anual del 100 por ciento.

Tecnológico de Estudios Superiores de Chalco																			
Avance Operativo - Programático y Presupuestal																			
Enero - Diciembre de 2020																			
							M E T A S			PRESUPUESTO 2020 (Miles de Pesos)									
FIN	FUN	SF	PP	SP	Pr	DESCRIPCIÓN	UNIDAD DE MEDIDA	PROGRAMADO	ALCANZADO	AVANCE %	AUTORIZADO ANUAL	EJERCIDO	%						
01	03	04	01	01	01	PILAR SOCIAL. GOBIERNO CAPAZ Y RESPONSABLE DESARROLLO DE LA FUNCIÓN PÚBLICA Y ÉTICA EN EL SERVICIO PÚBLICO FISCALIZACIÓN. CONTROL Y EVALUACIÓN INTERNA DE LA GESTIÓN PÚBLICA					845.3	460.0	54.4						
						Realizar auditorías, con el propósito de verificar el cumplimiento del marco normativo que regula el funcionamiento de las dependencias y organismos auxiliares del Ejecutivo Estatal y los Ayuntamientos	Auditoria	5	2	40									
						Realizar evaluaciones para determinar el grado de eficacia y eficiencia en los procesos, así como en el desempeño institucional de las dependencias y organismos auxiliares del Ejecutivo Estatal	Evaluacion	1	1	100									
						Realizar inspecciones a rubros específicos en las dependencias, organismos auxiliares del Ejecutivo Estatal y en su caso Ayuntamientos, con el propósito de constatar el cumplimiento del marco normativo que lo regula.	Inspección	33	6	18.2									
						Participar en testificaciones con el propósito de asegurarse que los actos administrativos se realicen conforme a la normatividad vigente.	Testificacion	10	0	0.0									
						Participación del Órgano Interno de Control en reuniones que por mandato legal o disposición administrativa así lo requiera.	Sesión	22	18	81.8									
02	05	03	01	01	01	EDUCACIÓN SUPERIOR					66,130.6	62,936.0	95.2						
						EDUCACIÓN SUPERIOR TECNOLÓGICA													
						Coadyuvar a que los estudiantes egresen de sus estudios de tipo superior en el ciclo escolar.	Egresado	310	195	62.9									
						Atender a la matrícula de educación superior para contribuir en la disminución de las divergencias entre la oferta y la demanda educativa.	Estudiante	2,081	2,033	97.7									
						Atender a los estudiantes de nuevo ingreso de educación superior para contribuir en la disminución de las divergencias entre la oferta y la demanda educativa.	Estudiante	600	544	90.7									
						Ofertar nuevos programas educativos en educación superior para formar estudiantes acorde a las necesidades de la región	Programa	1	1	100									
						Realizar acciones de formación integral, para desarrollar capacidades, valores y habilidades profesionales	Acción	25	23	92.0									
						Realizar acciones para fomentar una cultura emprendedora.	Acción	3	3	100									
						Acreditar programas educativos en educación superior para mejorar la calidad.	Programa	5	5	100									
						Coadyuvar a que los egresados se titulen	Documento	180	83	46.1									
						Lograr certificaciones en educación superior para mejorar la calidad.	Documento	5	5	100									
						Capacitar y actualizar al personal docente para mejorar la formación académica	Docente	100	100	100									
						Evaluar al personal docente con la finalidad de encontrar áreas de oportunidad para mejorar su desempeño	Docente	100	100	100									
						Capacitar al personal directivo y administrativo para el fortalecimiento institucional.	Persona	89	89	100									
						Desarrollar proyectos de investigación para atender las necesidades de desarrollo tecnológico, económico y social.	Proyecto	8	8	100									
						Realizar la publicación de documentos derivados de la investigación para su divulgación	Publicación	11	11	100									
						Rehabilitar y/o proporcionar mantenimiento preventivo y correctivo a los inmuebles con el propósito de mejorar la calidad de la infraestructura física	Inmueble	7	5	71.4									
						02	05	06	01	02	04	GESTION DE LAS POLÍTICAS EDUCATIVAS					28.2	0.0	0.0
												VINCULACIÓN CON EL SECTOR PRODUCTIVO							
												Realizar acciones de vinculación y extensión que permitan establecer lazos de colaboración con los sectores público, privado y social.	Acción	8	8	100			
												Firmar convenios con los sectores, público, privado y social para formalizar los lazos de colaboración institucional.	Convenio	12	6	50			
Atender estudiantes en educación dual para desarrollar aptitudes y habilidades en unidades económicas.	Estudiante	30	27	90															
Impulsar la internacionalización entre la comunidad de la institución para fortalecer la calidad educativa.	Persona	5	5	100															
02	05	06	01	02	04	Contactar egresados en educación superior para identificar su situación profesional.	Egresado	145	142	97.9									

CUENTA PÚBLICA DEL GOBIERNO, ORGANISMOS AUXILIARES Y AUTÓNOMOS DEL ESTADO DE MÉXICO 2020

											PRESUPUESTO 2020 (Miles de Pesos)							
											M	E	T	A	S			
FIN	FUN	SF	PP	SP	Pr	DESCRIPCIÓN	UNIDAD DE MEDIDA	PROGRAMADO	ALCANZADO	AVANCE %	AUTORIZADO ANUAL	EJERCIDO	%					
MODERNIZACIÓN DE LA EDUCACIÓN																		
02	05	06	02	01	01	FORTALECIMIENTO A LA CALIDAD EDUCATIVA					1,365.0	112.1	8.2					
Impartir el idioma inglés a los estudiantes en educación superior para el desarrollo de competencias.							Estudiante	750	702	93.6								
Impulsar la participación de estudiantes de educación superior en procesos de certificación en el idioma inglés para el desarrollo de competencias.							Estudiante	10	5	50								
MODERNIZACIÓN DE LA EDUCACIÓN																		
02	05	06	02	01	04	TECNOLOGÍA APLICADA A LA EDUCACIÓN					173.5	0.0	0.0					
Destinar equipo de cómputo al proceso de enseñanza-aprendizaje en educación superior para el desarrollo de las habilidades digitales.							Equipo de Cómputo	500	500	100								
Impulsar la participación de estudiantes en procesos de certificación en el uso de tecnologías del aprendizaje, conocimiento, información y comunicación para el desarrollo de							Estudiante	15	11	73.3								
MODERNIZACIÓN DE LA EDUCACIÓN																		
02	05	06	02	01	05	CONVIVENCIA ESCOLAR SIN VIOLENCIA					63.2	0.0	0.0					
Realizar acciones para la prevención de la violencia escolar en educación superior.							Acción	46	46	100								
Realizar acciones para la igualdad de trato y oportunidades.							Acción	22	22	100								
PREVISIÓN PARA EL PAGO DE ADEUDOS DE EJERCICIOS FISCALES ANTERIORES																		
04	04	01	01	01	01	PASIVOS DERIVADOS DE EROGACIONES DEVENGADAS Y PENDIENTES DE EJERCICIOS ANTERIORES					627.1	229.4	37					
Registro de Pagos de Adeudos de Ejercicios Fiscales Anteriores							Documento	1	1	100								
T O T A L											69,232.9	63,737.5	92.1					
											=====	=====						

ANEXOS ESTABLECIDOS EN DIFERENTES ORDENAMIENTOS

Relación de Bienes Inmuebles que Componen el Patrimonio
Cuenta Pública 2020
(Miles de Pesos)

Ente Público: Tecnológico de Estudios Superiores de Chalco

Código	Descripción de Bienes Inmuebles	Valor en Libros
	Terrenos	7,148.5
	Edificios	78,675.9
	Construcciones en Proceso	1,974.0
	T O T A L	87,798.4

Relación de Bienes Muebles que Componen el Patrimonio
Cuenta Pública 2020
(Miles de Pesos)

Ente Público: Tecnológico de Estudios Superiores de Chalco

Código	Descripción de Bienes Muebles	* Valor en Libros
	Mobiliario y Equipo de Oficina	5,051.2
	Equipo de Cómputo	22,377.7
	Mobiliario y Equipo de Fotografía, Sonido y Proyección	16,221.0
	Mobiliario y Equipo de Actividades Diversas	2,525.8
	Otros Bienes	8,232.0
	T O T A L	54,407.7

Tecnológico de Estudios Superiores de Chalco
Cuenta Pública 2020
Relación de Cuentas Bancarias Productivas Específicas

Fondo, Programa o Convenio	Datos de la Cuenta Bancaria	
	Institución Bancaria	Número de Cuentas *
Cuenta de Cheques	BBVA	300
Cuenta de Cheques	BBVA	246
Fondo de Inversión	BBVA	083
Fondo de Inversión	BBVA	059

FORMATOS PARA EL CUMPLIMIENTO DE LA LEY DE DISCIPLINA FINANCIERA DE LAS ENTIDADES FEDERATIVAS Y LOS MUNICIPIOS

TESCHA

Tecnológico de Estudios Superiores de Chalco Estado de Situación Financiera Detallado - LDF Al 31 de Diciembre de 2020 y 2019 (Cifras en Miles de Pesos)					
Concepto	2020	2019	Concepto	2020	2019
ACTIVO			PASIVO		
Activo Circulante			Pasivo Circulante		
a. Efectivo y Equivalentes (a=a1+a2+a3+a4+a5+a6+a7)	9,340.8	11,314.0	a. Cuentas por Pagar a Corto Plazo (a=a1+a2+a3+a4+a5+a6+a7+a8+a9)	449.8	289.5
a1) Efectivo	3,332.4	5,599.8	a1) Servicios Personales por Pagar a Corto Plazo	97.5	
a2) Bancos/Tesorería			a2) Proveedores por Pagar a Corto Plazo		
a3) Bancos/Dependencias y Otros			a3) Contratistas por Obras Públicas por Pagar a Corto Plazo		
a4) Inversiones Temporales (Hasta 3 meses)	6,008.4	5,714.2	a4) Participaciones y Aportaciones por Pagar a Corto Plazo		
a5) Fondos con Afectación Específica			a5) Transferencias Otorgadas por Pagar a Corto Plazo		
a6) Depósitos de Fondos de Terceros en Garantía y/o Administración			a6) Intereses, Comisiones y Otros Gastos de la Deuda Pública por Pagar a Corto Plazo		
a7) Otros Efectivos y Equivalentes			a7) Retenciones y Contribuciones por Pagar a Corto Plazo	352.3	289.5
b. Derechos a Recibir Efectivo o Equivalentes (b=b1+b2+b3+b4+b5+b6+b7)	40.1	41.5	a8) Devoluciones de la Ley de Ingresos por Pagar a Corto Plazo	605.6	627.1
b1) Inversiones Financieras de Corto Plazo			a9) Otras Cuentas por Pagar a Corto Plazo	605.6	627.1
b2) Cuentas por Cobrar a Corto Plazo	40.1	41.5	b. Documentos por Pagar a Corto Plazo (b=b1+b2+b3)		
b3) Deudores Diversos por Cobrar a Corto Plazo			b1) Documentos Comerciales por Pagar a Corto Plazo		
b4) Ingresos por Recuperar a Corto Plazo			b2) Documentos con Contratistas por Obras Públicas por Pagar a Corto Plazo		
b5) Deudores por Anticipos de la Tesorería a Corto Plazo			b3) Otros Documentos por Pagar a Corto Plazo		
b6) Préstamos Otorgados a Corto Plazo			c. Porción a Corto Plazo de la Deuda Pública a Largo Plazo (c=c1+c2)		
b7) Otros Derechos a Recibir Efectivo o Equivalentes a Corto Plazo			c1) Porción a Corto Plazo de la Deuda Pública		
c. Derechos a Recibir Bienes o Servicios (c=c1+c2+c3+c4+c5)	0.0	0.0	c2) Porción a Corto Plazo de Arrendamiento Financiero	0.0	0.0
c1) Anticipo a Proveedores por Adquisición de Bienes y Prestación de Servicios a Corto Plazo			d. Títulos y Valores a Corto Plazo		
c2) Anticipo a Proveedores por Adquisición de Bienes Inmuebles y Muebles a Corto Plazo			e. Pasivos Diferidos a Corto Plazo (e=e1+e2+e3)		
c3) Anticipo a Proveedores por Adquisición de Bienes Intangibles a Corto Plazo			e1) Ingresos Cobrados por Adelantado a Corto Plazo		
c4) Anticipo a Contratistas por Obras Públicas a Corto Plazo			e2) Intereses Cobrados por Adelantado a Corto Plazo		
c5) Otros Derechos a Recibir Bienes o Servicios a Corto Plazo			e3) Otros Pasivos Diferidos a Corto Plazo		
d. Inventarios (d=d1+d2+d3+d4+d5)	0.0	0.0	f. Fondos y Bienes de Terceros en Garantía y/o Administración a Corto Plazo (f=f1+f2+f3+f4+f5+f6)	0.0	0.0
d1) Inventario de Mercancías para Venta			f1) Fondos en Garantía a Corto Plazo		
d2) Inventario de Mercancías Terminadas			f2) Fondos en Administración a Corto Plazo		
d3) Inventario de Mercancías en Proceso de Elaboración			f3) Fondos Contingentes a Corto Plazo		
d4) Inventario de Materias Primas, Materiales y Suministros para Producción			f4) Fondos de Fideicomisos, Mandatos y Contratos Análogos a Corto Plazo		
d5) Bienes en Tránsito			f5) Otros Fondos de Terceros en Garantía y/o Administración a Corto Plazo		
e. Almacenes			f6) Valores y Bienes en Garantía a Corto Plazo		
f. Estimación por Pérdida o Deterioro de Activos Circulantes (f=f1+f2)	0.0	0.0	g. Provisiones a Corto Plazo (g=g1+g2+g3)	0.0	0.0
f1) Estimaciones para Cuentas Incobrables por Derechos a Recibir Efectivo o Equivalentes			g1) Provisión para Demandas y Juicios a Corto Plazo		
f2) Estimación por Deterioro de Inventarios			g2) Provisión para Contingencias a Corto Plazo		
g. Otros Activos Circulantes (g=g1+g2+g3+g4)	0.0	0.0	g3) Otras Provisiones a Corto Plazo	0.0	0.0
g1) Valores en Garantía			h. Otros Pasivos a Corto Plazo (h=h1+h2+h3)		
g2) Bienes en Garantía (excluye depósitos de fondos)			h1) Ingresos por Clasificar		
g3) Bienes Derivados de Embargos, Decomisos, Aseguramientos y Dación en Pago			h2) Recaudación por Participar		
g4) Adquisición con Fondos de Terceros			h3) Otros Pasivos Circulantes		
IA. Total de Activos Circulantes (IA = a + b + c + d + e + f + g)	9,380.9	11,355.5	IIA. Total de Pasivos Circulantes (IIA = a + b + c + d + e + f + g + h)	1,055.4	916.6
Activo No Circulante			Pasivo No Circulante		
a. Inversiones Financieras a Largo Plazo			a. Cuentas por Pagar a Largo Plazo		
b. Derechos a Recibir Efectivo o Equivalentes a Largo Plazo			b. Documentos por Pagar a Largo Plazo		
c. Bienes Inmuebles, Infraestructura y Construcciones en Proceso			c. Deuda Pública a Largo Plazo		
d. Bienes Muebles	87,798.4	87,798.4	d. Pasivos Diferidos a Largo Plazo		
e. Activos Intangibles	54,407.7	54,180.3	e. Fondos y Bienes de Terceros en Garantía y/o en Administración a Largo Plazo		
f. Depreciación, Deterioro y Amortización Acumulada de Bienes			f. Provisiones a Largo Plazo		
g. Activos Diferidos	-52,844.7	-47,869.9	IIB. Total de Pasivos No Circulantes (IIB = a + b + c + d + e + f)	0.0	0.0
h. Estimación por Pérdida o Deterioro de Activos no Circulantes			II. Total del Pasivo (II = IIA + IIB)	1,055.4	916.6
i. Otros Activos no Circulantes			HACIENDA PÚBLICA/PATRIMONIO		
IB. Total de Activos No Circulantes (IB = a + b + c + d + e + f + g + h + i)	89,361.4	94,108.8	IIIA. Hacienda Pública/Patrimonio Contribuido (IIIA = a + b + c)	13,407.7	13,407.7
I. Total del Activo (I = IA + IB)	98,742.3	105,464.3	a. Aportaciones	13,407.7	13,407.7
			b. Donaciones de Capital		
			c. Actualización de la Hacienda Pública/Patrimonio		
			IIIB. Hacienda Pública/Patrimonio Generado (IIIB = a + b + c + d + e)	84,279.2	91,140.0
			a. Resultados del Ejercicio (Ahorro/ Desahorro)	-2,053.5	-12,939.2
			b. Resultados de Ejercicios Anteriores	79,866.2	97,612.7
			c. Revalúos	6,466.5	6,466.5
			d. Reservas		
			e. Rectificaciones de Resultados de Ejercicios Anteriores		
			IIIC. Exceso o Insuficiencia en la Actualización de la Hacienda Pública/Patrimonio (IIIC=a+b)	0.0	0.0
			a. Resultado por Posición Monetaria		
			b. Resultado por Tenencia de Activos no Monetarios		
			III. Total Hacienda Pública/Patrimonio (III = IIIA + IIIB + IIIC)	97,686.9	104,547.7
			IV. Total del Pasivo y Hacienda Pública/Patrimonio (IV = II + III)	98,742.3	105,464.3

CUENTA PÚBLICA DEL GOBIERNO, ORGANISMOS AUXILIARES Y AUTÓNOMOS DEL ESTADO DE MÉXICO 2020

Tecnológico de Estudios Superiores de Chalco Informe Analítico de la Deuda Pública y Otros Pasivos - LDF Al 31 de Diciembre de 2019 y 2020							
Denominación de la Deuda Pública y Otros Pasivos (c)	Saldo al 31 de Diciembre de 2019 (d)	Disposiciones del Periodo (e)	Amortizaciones del Periodo (f)	Revaluaciones, Reclasificaciones y Otros Ajustes (g)	Saldo Final del Periodo (h) h=d+e-f+g	Pago de Intereses del Periodo (i)	Pago de Comisiones y demás Costos Asociados Durante el Periodo (j)
1. Deuda Pública (1=A+B)	0.0	0.0	0.0	0.0	0.0		
A. Corto Plazo (A=a1+a2+a3)	0.0	0.0	0.0	0.0	0.0		
a1) Instituciones de Crédito							
a2) Títulos y Valores							
a3) Arrendamientos Financieros							
B. Largo Plazo (B=b1+b2+b3)	0.0	0.0	0.0	0.0	0.0		
b1) Instituciones de Crédito							
b2) Títulos y Valores							
b3) Arrendamientos Financieros							
2. Otros Pasivos	916.6				1,055.4		
3. Total de la Deuda Pública y Otros Pasivos (3=1+2)	916.6	0.0	0.0	0.0	1,055.4		
4. Deuda Contingente 1 (Informativo)	0.0	0.0	0.0	0.0	0.0		
A. Deuda Contingente 1							
B. Deuda Contingente 2							
C. Deuda Contingente XX							
5. Valor de Instrumentos Bono Cupón Cero 2 (Informativo)	0.0	0.0	0.0	0.0	0.0		
A. Instrumento Bono Cupón Cero 1							
B. Instrumento Bono Cupón Cero 2							
C. Instrumento Bono Cupón Cero XX							

1 Se refiere a cualquier Financiamiento sin fuente o garantía de pago definida, que sea asumida de manera solidaria o subsidiaria por las Entidades Federativas con sus Municipios, organismos descentralizados y empresas de participación estatal mayoritaria y fideicomisos, locales o municipales, y por los Municipios con sus respectivos organismos descentralizados y empresas de participación municipal mayoritaria.

2 Se refiere al valor del Bono Cupón Cero que respalda el pago de los créditos asociados al mismo (Activo).

Obligaciones a Corto Plazo (k)	Monto Contratado (l)	Plazo Pactado (m)	Tasa de Interés (n)	Comisiones y Costos Relacionados (o)	Tasa Efectiva (p)
6. Obligaciones a Corto Plazo (Informativo)					
A. Crédito 1					
B. Crédito 2					
C. Crédito XX					

TESCHA

<p>Tecnológico de Estudios Superiores de Chalco</p> <p>Informe Analítico de Obligaciones Diferentes de Financiamientos</p> <p>Al 31 de Diciembre de 2020</p> <p>(Miles de Pesos)</p>										
Denominación de las Obligaciones Diferentes de Financiamiento (c)	Fecha del Contrato (d)	Fecha de Inicio de Operación del Proyecto (e)	Fecha de Vencimiento (f)	Monto de la Inversión Pactado (g)	Plazo Pactado (h)	Monto Promedio Mensual del Pago de la Contraprestación (i)	Monto Promedio Mensual del Pago de la Contraprestación Correspondiente al Pago de Inversión (j)	Monto Pagado de la Inversión al XX de XXXX de 20XX (k)	Monto Pagado de la Inversión Actualizado al XX de XXXX de 20XX (l)	Saldo Pendiente por Pagar de la Inversión al XX de XXXX de 20XX (m = g - l)
A. Asociaciones Público Privadas (APP's) (A=a+b+c+d)				0.0		0.0	0.0			0.0
a) APP 1										0.0
b) APP 2										0.0
c) APP 3										0.0
d) APP XX										0.0
B. Otros Instrumentos (B=a+b+c+d)				0.0		0.0	0.0			0.0
a) Otro Instrumento 1										0.0
b) Otro Instrumento 2										0.0
c) Otro Instrumento 3										0.0
d) Otro Instrumento XX										
C. Total de Obligaciones Diferentes de Financiamiento (C=A+B)				0.0		0.0	0.0			0.0

Tecnológico de Estudios Superiores de Chalco
Balance Presupuestario
Del 1 de Enero al 31 de Diciembre de 2020
(Miles de Pesos)

Concepto	Estimado / Aprobado	Devengado	Recaudado / Pagado
A. Ingresos Totales (A = A1+A2+A3)	67,501.4	66,529.1	66,529.1
A1. Ingresos de Libre Disposición	67,501.4	66,223.7	66,223.7
A2. Transferencias Federales Etiquetadas			
A3. Financiamiento Neto		305.4	305.4
B. Egresos Presupuestarios¹ (B = B1+B2)	67,501.4	63,737.5	63,432.1
B1. Gasto No Etiquetado (sin incluir Amortización de la Deuda Pública)	67,501.4	63,737.5	63,432.1
B2. Gasto Etiquetado (sin incluir Amortización de la Deuda Pública)			
C. Remanentes del Ejercicio Anterior (C = C1 + C2)	0.0	0.0	0.0
C1. Remanentes de Ingresos de Libre Disposición Aplicados en el Período			
C2. Remanentes de Transferencias Federales Etiquetadas Aplicados en el Período			
I. Balance Presupuestario (I = A – B + C)	0.0	2,791.6	3,097.0
II. Balance Presupuestario sin Financiamiento Neto (II = I - A3)	0.0	2,486.2	2,791.6
III. Balance Presupuestario sin Financiamiento Neto y sin Remanentes del Ejercicio Anterior (III= II - C)	0.0	2,486.2	2,791.6

Concepto	Aprobado	Devengado	Pagado
E. Intereses, Comisiones y Gastos de la Deuda (E = E1+E2)	0.0	0.0	0.0
E1. Intereses, Comisiones y Gastos de la Deuda con Gasto No Etiquetado			
E2. Intereses, Comisiones y Gastos de la Deuda con Gasto Etiquetado			
IV. Balance Primario (IV = III + E)	0.0	2,486.2	2,791.6

Concepto	Estimado/ Aprobado	Devengado	Recaudado / Pagado
F. Financiamiento (F = F1 + F2)	0.0	0.0	0.0
F1. Financiamiento con Fuente de Pago de Ingresos de Libre Disposición			
F2. Financiamiento con Fuente de Pago de Transferencias Federales Etiquetadas			
G. Amortización de la Deuda (G = G1 + G2)	0.0	0.0	0.0
G1. Amortización de la Deuda Pública con Gasto No Etiquetado			
G2. Amortización de la Deuda Pública con Gasto Etiquetado			
A3. Financiamiento Neto (A3 = F – G)	0.0	0.0	0.0

Concepto	Estimado/ Aprobado	Devengado	Recaudado / Pagado
A1. Ingresos de Libre Disposición	67,501.4	66,223.7	66,223.7
A3.1 Financiamiento Neto con Fuente de Pago de Ingresos de Libre Disposición (A3.1 = F1 – G1)	0.0	305.4	305.4
F1. Financiamiento con Fuente de Pago de Ingresos de Libre Disposición		305.4	305.4
G1. Amortización de la Deuda Pública con Gasto No Etiquetado			
B1. Gasto No Etiquetado (sin incluir Amortización de la Deuda Pública)	67,501.4	63,737.5	63,432.1
C1. Remanentes de Ingresos de Libre Disposición Aplicados en el Período			
V. Balance Presupuestario de Recursos Disponibles (V = A1 + A3.1 – B1 + C1)	0.0	2,791.6	3,097.0
VI. Balance Presupuestario de Recursos Disponibles sin Financiamiento Neto (VI = V – A3.1)	0.0	2,486.2	2,791.6

Concepto	Estimado/ Aprobado	Devengado	Recaudado / Pagado
A2. Transferencias Federales Etiquetadas			
A3.2 Financiamiento Neto con Fuente de Pago de Transferencias Federales Etiquetadas (A3.2 = F2 – G2)	0.0	0.0	0.0
F2. Financiamiento con Fuente de Pago de Transferencias Federales Etiquetadas			
G2. Amortización de la Deuda Pública con Gasto Etiquetado			
B2. Gasto Etiquetado (sin incluir Amortización de la Deuda Pública)	0.0	0.0	0.0
C2. Remanentes de Transferencias Federales Etiquetadas Aplicados en el Período			
VII. Balance Presupuestario de Recursos Etiquetados (VII = A2 + A3.2 – B2 + C2)	0.0	0.0	0.0
VIII. Balance Presupuestario de Recursos Etiquetados sin Financiamiento Neto (VIII = VII – A3.2)	0.0	0.0	0.0

TESCHA

Tecnológico de Estudios Superiores de Chalco Estado Analítico de Ingresos Detallado - LDF Del 1 de Enero al 31 de Diciembre de 2020 (Miles de Pesos)						
Concepto	Ingreso					Diferencia
	Estimado	Ampliaciones/ (Reducciones)	Modificado	Devengado	Recaudado	
Ingresos de Libre Disposición						
A. Impuestos			0.0			0.0
B. Cuotas y Aportaciones de Seguridad Social			0.0			0.0
C. Contribuciones de Mejoras			0.0			0.0
D. Derechos			0.0			0.0
E. Productos			0.0			0.0
F. Aprovechamientos			0.0			0.0
G. Ingresos por Ventas de Bienes y Servicios	11,888.0	0.0	11,888.0	10,193.6	10,193.6	1,694.4
H. Participaciones (H=h1+h2+h3+h4+h5+h6+h7+h8+h9+h10+h11)	0.0	0.0	0.0	0.0	0.0	0.0
h1) Fondo General de Participaciones			0.0			0.0
h2) Fondo de Fomento Municipal			0.0			0.0
h3) Fondo de Fiscalización y Recaudación			0.0			0.0
h4) Fondo de Compensación			0.0			0.0
h5) Fondo de Extracción de Hidrocarburos			0.0			0.0
h6) Impuesto Especial Sobre Producción y Servicios			0.0			0.0
h7) 0.136% de la Recaudación Federal Participable			0.0			0.0
h8) 3.17% Sobre Extracción de Petróleo			0.0			0.0
h9) Gasolinas y Diésel			0.0			0.0
h10) Fondo del Impuesto Sobre la Renta			0.0			0.0
h11) Fondo de Estabilización de los Ingresos de las Entidades Federativas			0.0			0.0
I. Incentivos Derivados de la Colaboración Fiscal (I=i1+i2+i3+i4+i5)	0.0	0.0	0.0	0.0	0.0	0.0
i1) Tenencia o Uso de Vehículos			0.0			0.0
i2) Fondo de Compensación ISAN			0.0			0.0
i3) Impuesto Sobre Automóviles Nuevos			0.0			0.0
i4) Fondo de Compensación de Repechos-Intermedios			0.0			0.0
i5) Otros Incentivos Económicos			0.0			0.0
J. Transferencias	55,613.4	1,104.4	56,717.8	55,672.2	55,672.2	1,045.6
K. Convenios	0.0	0.0	0.0	0.0	0.0	0.0
k1) Otros Convenios y Subsidios			0.0			0.0
L. Otros Ingresos de Libre Disposición (L=l1+l2)	0.0	0.0	0.0	0.0	0.0	0.0
l1) Participaciones en Ingresos Locales			0.0			0.0
l2) Otros Ingresos de Libre Disposición			0.0			0.0
I. Total de Ingresos de Libre Disposición (I=A+B+C+D+E+F+G+H+I+J+K+L)	67,501.4	1,104.4	68,605.8	65,865.8	65,865.8	2,740.0
Ingresos Excedentes de Ingresos de Libre Disposición			0.0			0.0
Transferencias Federales Etiquetadas			0.0			0.0
A. Aportaciones (A=a1+a2+a3+a4+a5+a6+a7+a8)	0.0	0.0	0.0	0.0	0.0	0.0
a1) Fondo de Aportaciones para la Nómina Educativa y Gasto Operativo			0.0			0.0
a2) Fondo de Aportaciones para los Servicios de Salud			0.0			0.0
a3) Fondo de Aportaciones para la Infraestructura Social			0.0			0.0
a4) Fondo de Aportaciones para el Fortalecimiento de los Municipios y de las Demarcaciones Territoriales del Distrito Federal			0.0			0.0
a5) Fondo de Aportaciones Múltiples			0.0			0.0
a6) Fondo de Aportaciones para la Educación Tecnológica y de Adultos			0.0			0.0
a7) Fondo de Aportaciones para la Seguridad Pública de los Estados y del Distrito Federal			0.0			0.0
a8) Fondo de Aportaciones para el Fortalecimiento de las Entidades Federativas			0.0			0.0
B. Convenios (B=b1+b2+b3+b4)	0.0	0.0	0.0	0.0	0.0	0.0
b1) Convenios de Protección Social en Salud			0.0			0.0
b2) Convenios de Descentralización			0.0			0.0
b3) Convenios de Reasignación			0.0			0.0
b4) Otros Convenios y Subsidios			0.0			0.0
C. Fondos Distintos de Aportaciones (C=c1+c2)	0.0	0.0	0.0	0.0	0.0	0.0
c1) Fondo para Entidades Federativas y Municipios Productores de Hidrocarburos			0.0			0.0
c2) Fondo Minero			0.0			0.0
D. Transferencias, Subsidios y Subvenciones, y Pensiones y Jubilaciones			0.0			0.0
E. Otras Transferencias Federales Etiquetadas			0.0			0.0
II. Total de Transferencias Federales Etiquetadas (II = A + B + C + D + E)	0.0	0.0	0.0	0.0	0.0	0.0
III. Ingresos Derivados de Financiamientos (III = A)	0.0	627.1	627.1	663.3	663.3	-36.2
A. Ingresos Derivados de Financiamientos		627.1	627.1	663.3	663.3	-36.2
IV. Total de Ingresos (IV = I + II + III)	67,501.4	1,731.5	69,232.9	66,529.1	66,529.1	2,703.8
Datos Informativos						
1. Ingresos Derivados de Financiamientos con Fuente de Pago de Ingresos de Libre Disposición			0.0			0.0
2. Ingresos Derivados de Financiamientos con Fuente de Pago de Transferencias Federales Etiquetadas			0.0			0.0
3. Ingresos Derivados de Financiamientos (3 = 1 + 2)	0.0	0.0	0.0	0.0	0.0	0.0

CUENTA PÚBLICA DEL GOBIERNO, ORGANISMOS AUXILIARES Y AUTÓNOMOS DEL ESTADO DE MÉXICO 2020

Tecnológico de Estudios Superiores de Chalco Estado Analítico del Ejercicio del Presupuesto de Egresos Detallado Clasificación por Objeto del Gasto (Capítulo y Concepto) Del 1 de Enero al 31 de Diciembre de 2020 (Miles de Pesos)						
Concepto	Egresos					Subejercicio
	Aprobado	Ampliaciones/ (Reducciones)	Modificado	Devengado	Pagado	
I. Gasto No Etiquetado (I=A+B+C+D+E+F+G+H+I)	67,501.4	1,731.5	69,232.9	63,737.5	63,432.1	5,496.4
A. Servicios Personales (A=a1+a2+a3+a4+a5+a6+a7)	47,619.3	-288.5	47,330.8	45,085.7	44,943.4	2,245.1
a1) Remuneraciones al Personal de Carácter Permanente	26,869.0	-1,025.2	25,843.8	25,580.8	25,580.9	263.0
a2) Remuneraciones al Personal de Carácter Transitorio	0.0	0.0	0.0	0.0	0.0	0.0
a3) Remuneraciones Adicionales y Especiales	9,147.5	-354.9	8,792.6	7,893.3	7,848.4	899.3
a4) Seguridad Social	6,952.4	-331.2	6,621.2	6,190.0	6,190.0	431.2
a5) Otras Prestaciones Sociales y Económicas	4,650.4	944.3	5,594.7	4,943.1	4,845.6	651.6
a6) Previsiones	0.0	478.5	478.5	478.5	478.5	0.0
a7) Pago de Estímulos a Servidores Públicos	0.0	0.0	0.0	0.0	0.0	0.0
B. Materiales y Suministros (B=b1+b2+b3+b4+b5+b6+b7+b8+b9)	6,013.9	996.3	7,010.2	5,538.1	5,538.1	1,472.1
b1) Materiales de Administración, Emisión de Documentos y Artículos Oficiales	2,416.6	-584.7	1,831.9	1,404.0	1,404.0	427.9
b2) Alimentos y Utensilios	402.7	-150.8	251.9	102.8	102.8	149.1
b3) Materias Primas y Materiales de Producción y Comercialización	0.0	0.0	0.0	0.0	0.0	0.0
b4) Materiales y Artículos de Construcción y de Reparación	1,590.4	1,938.2	3,528.6	2,893.4	2,893.4	635.2
b5) Productos Químicos, Farmacéuticos y de Laboratorio	136.1	21.2	157.3	71.9	71.9	85.4
b6) Combustibles, Lubricantes y Aditivos	553.1	-191.9	361.2	236.9	236.9	124.3
b7) Vestuario, Blancos, Prendas de Protección y Artículos Deportivos	348.7	-131.9	216.8	196.1	196.1	20.7
b8) Materiales y Suministros Para Seguridad	0.0	0.0	0.0	0.0	0.0	0.0
b9) Herramientas, Refacciones y Accesorios Menores	566.3	96.2	662.5	633.0	633.0	29.5
C. Servicios Generales (C=c1+c2+c3+c4+c5+c6+c7+c8+c9)	13,408.3	396.6	13,804.9	12,563.3	12,400.2	1,241.6
c1) Servicios Básicos	2,326.4	-1,127.4	1,199.0	1,091.3	1,091.3	107.7
c2) Servicios de Arrendamiento	396.5	178.1	574.6	517.6	517.6	57.0
c3) Servicios Profesionales, Científicos, Técnicos y Otros Servicios	4,172.4	278.7	4,451.1	4,121.6	4,121.6	329.5
c4) Servicios Financieros, Bancarios y Comerciales	377.4	120.9	498.3	410.1	410.1	88.2
c5) Servicios de Instalación, Reparación, Mantenimiento y Conservación	2,118.6	2,738.3	4,856.9	4,702.7	4,702.7	154.2
c6) Servicios de Comunicación Social y Publicidad	893.1	-193.3	699.8	263.7	263.7	436.1
c7) Servicios de Traslado y Viáticos	771.8	-584.7	187.1	161.6	161.6	25.5
c8) Servicios Oficiales	271.1	-260.2	10.9	0.0	0.0	10.9
c9) Otros Servicios Generales	2,081.0	-753.8	1,327.2	1,294.7	1,131.6	32.5
D. Transferencias, Asignaciones, Subsidios y Otras Ayudas (D=d1+d2+d3+d4+d5+d6+d7+d8+d9)	459.9	-206.6	253.3	114.5	114.5	138.8
d1) Transferencias Internas y Asignaciones al Sector Público			0.0			0.0
d2) Transferencias al Resto del Sector Público			0.0			0.0
d3) Subsidios y Subvenciones			0.0			0.0
d4) Ayudas Sociales	459.9	-206.6	253.3	114.5	114.5	138.8
d5) Pensiones y Jubilaciones			0.0			0.0
d6) Transferencias a Fideicomisos, Mandatos y Otros Análogos			0.0			0.0
d7) Transferencias a la Seguridad Social			0.0			0.0
d8) Donativos			0.0			0.0
d9) Transferencias al Exterior			0.0			0.0
E. Bienes Muebles, Inmuebles e Intangibles (E=e1+e2+e3+e4+e5+e6+e7+e8+e9)	0.0	206.6	206.6	206.5	206.5	0.1
e1) Mobiliario y Equipo de Administración			0.0			0.0
e2) Mobiliario y Equipo Educativo y Recreativo			0.0			0.0
e3) Equipo e Instrumental Médico y de Laboratorio			0.0			0.0
e4) Vehículos y Equipo de Transporte			0.0			0.0
e5) Equipo de Defensa y Seguridad			0.0			0.0
e6) Maquinaria, Otros Equipos y Herramientas		206.6	206.6	206.5	206.5	0.1
e7) Activos Biológicos			0.0			0.0
e8) Bienes Inmuebles			0.0			0.0
e9) Activos Intangibles			0.0			0.0
F. Inversión Pública (F=f1+f2+f3)	0.0	0.0	0.0	0.0	0.0	0.0
f1) Obra Pública en Bienes de Dominio Público			0.0			0.0
f2) Obra Pública en Bienes Propios			0.0			0.0
f3) Proyectos Productivos y Acciones de Fomento			0.0			0.0
G. Inversiones Financieras y Otras Provisiones (G=g1+g2+g3+g4+g5+g6+g7)	0.0	0.0	0.0	0.0	0.0	0.0
g1) Inversiones Para el Fomento de Actividades Productivas			0.0			0.0
g2) Acciones y Participaciones de Capital			0.0			0.0
g3) Compra de Títulos y Valores			0.0			0.0
g4) Concesión de Préstamos			0.0			0.0
g5) Inversiones en Fideicomisos, Mandatos y Otros Análogos			0.0			0.0
Fideicomiso de Desastres Naturales (Informativo)			0.0			0.0
g6) Otras Inversiones Financieras			0.0			0.0
g7) Provisiones para Contingencias y Otras Erogaciones Especiales			0.0			0.0
H. Participaciones y Aportaciones (H=h1+h2+h3)	0.0	0.0	0.0	0.0	0.0	0.0
h1) Participaciones			0.0			0.0
h2) Aportaciones			0.0			0.0
h3) Convenios			0.0			0.0
I. Deuda Pública (I=i1+i2+i3+i4+i5+i6+i7)	0.0	627.1	627.1	229.4	229.4	397.7
i1) Amortización de la Deuda Pública			0.0			0.0
i2) Intereses de la Deuda Pública			0.0			0.0
i3) Comisiones de la Deuda Pública			0.0			0.0
i4) Gastos de la Deuda Pública			0.0			0.0
i5) Costo por Coberturas			0.0			0.0
i6) Apoyos Financieros			0.0			0.0
i7) Adeudos de Ejercicios Fiscales Anteriores (ADEFAS)		627.1	627.1	229.4	229.4	397.7

TESCHA

Concepto	Egresos					Subejercicio
	Aprobado	Ampliaciones/ (Reducciones)	Modificado	Devengado	Pagado	
II. Gasto Etiquetado (II=A+B+C+D+E+F+G+H+I)	0.0	0.0	0.0	0.0	0.0	0.0
A. Servicios Personales (A=a1+a2+a3+a4+a5+a6+a7)	0.0	0.0	0.0	0.0	0.0	0.0
a1) Remuneraciones al Personal de Carácter Permanente			0.0			0.0
a2) Remuneraciones al Personal de Carácter Transitorio			0.0			0.0
a3) Remuneraciones Adicionales y Especiales			0.0			0.0
a4) Seguridad Social			0.0			0.0
a5) Otras Prestaciones Sociales y Económicas			0.0			0.0
a6) Previsiones			0.0			0.0
a7) Pago de Estímulos a Servidores Públicos			0.0			0.0
B. Materiales y Suministros (B=b1+b2+b3+b4+b5+b6+b7+b8+b9)	0.0	0.0	0.0	0.0	0.0	0.0
b1) Materiales de Administración, Emisión de Documentos y Artículos Oficiales			0.0			0.0
b2) Alimentos y Utensilios			0.0			0.0
b3) Materias Primas y Materiales de Producción y Comercialización			0.0			0.0
b4) Materiales y Artículos de Construcción y de Reparación			0.0			0.0
b5) Productos Químicos, Farmacéuticos y de Laboratorio			0.0			0.0
b6) Combustibles, Lubricantes y Aditivos			0.0			0.0
b7) Vestuario, Blancos, Prendas de Protección y Artículos Deportivos			0.0			0.0
b8) Materiales y Suministros Para Seguridad			0.0			0.0
b9) Herramientas, Refacciones y Accesorios Menores			0.0			0.0
C. Servicios Generales (C=c1+c2+c3+c4+c5+c6+c7+c8+c9)	0.0	0.0	0.0	0.0	0.0	0.0
c1) Servicios Básicos			0.0			0.0
c2) Servicios de Arrendamiento			0.0			0.0
c3) Servicios Profesionales, Científicos, Técnicos y Otros Servicios			0.0			0.0
c4) Servicios Financieros, Bancarios y Comerciales			0.0			0.0
c5) Servicios de Instalación, Reparación, Mantenimiento y Conservación			0.0			0.0
c6) Servicios de Comunicación Social y Publicidad			0.0			0.0
c7) Servicios de Traslado y Viáticos			0.0			0.0
c8) Servicios Oficiales			0.0			0.0
c9) Otros Servicios Generales			0.0			0.0
D. Transferencias, Asignaciones, Subsidios y Otras Ayudas (D=d1+d2+d3+d4+d5+d6+d7+d8+d9)	0.0	0.0	0.0	0.0	0.0	0.0
d1) Transferencias Internas y Asignaciones al Sector Público			0.0			0.0
d2) Transferencias al Resto del Sector Público			0.0			0.0
d3) Subsidios y Subvenciones			0.0			0.0
d4) Ayudas Sociales			0.0			0.0
d5) Pensiones y Jubilaciones			0.0			0.0
d6) Transferencias a Fideicomisos, Mandatos y Otros Análogos			0.0			0.0
d7) Transferencias a la Seguridad Social			0.0			0.0
d8) Donativos			0.0			0.0
d9) Transferencias al Exterior			0.0			0.0
E. Bienes Muebles, Inmuebles e Intangibles (E=e1+e2+e3+e4+e5+e6+e7+e8+e9)	0.0	0.0	0.0	0.0	0.0	0.0
e1) Mobiliario y Equipo de Administración			0.0			0.0
e2) Mobiliario y Equipo Educacional y Recreativo			0.0			0.0
e3) Equipo e Instrumental Médico y de Laboratorio			0.0			0.0
e4) Vehículos y Equipo de Transporte			0.0			0.0
e5) Equipo de Defensa y Seguridad			0.0			0.0
e6) Maquinaria, Otros Equipos y Herramientas			0.0			0.0
e7) Activos Biológicos			0.0			0.0
e8) Bienes Inmuebles			0.0			0.0
e9) Activos Intangibles			0.0			0.0
F. Inversión Pública (F=f1+f2+f3)	0.0	0.0	0.0	0.0	0.0	0.0
f1) Obra Pública en Bienes de Dominio Público			0.0			0.0
f2) Obra Pública en Bienes Propios			0.0			0.0
f3) Proyectos Productivos y Acciones de Fomento			0.0			0.0
G. Inversiones Financieras y Otras Provisiones (G=g1+g2+g3+g4+g5+g6+g7)	0.0	0.0	0.0	0.0	0.0	0.0
g1) Inversiones Para el Fomento de Actividades Productivas			0.0			0.0
g2) Acciones y Participaciones de Capital			0.0			0.0
g3) Compra de Títulos y Valores			0.0			0.0
g4) Concesión de Préstamos			0.0			0.0
g5) Inversiones en Fideicomisos, Mandatos y Otros Análogos			0.0			0.0
Fideicomiso de Desastres Naturales (Informativo)			0.0			0.0
g6) Otras Inversiones Financieras			0.0			0.0
g7) Provisiones para Contingencias y Otras Erogaciones Especiales			0.0			0.0
H. Participaciones y Aportaciones (H=h1+h2+h3)	0.0	0.0	0.0	0.0	0.0	0.0
h1) Participaciones			0.0			0.0
h2) Aportaciones			0.0			0.0
h3) Convenios			0.0			0.0
I. Deuda Pública (I=i1+i2+i3+i4+i5+i6+i7)	0.0	0.0	0.0	0.0	0.0	0.0
i1) Amortización de la Deuda Pública			0.0			0.0
i2) Intereses de la Deuda Pública			0.0			0.0
i3) Comisiones de la Deuda Pública			0.0			0.0
i4) Gastos de la Deuda Pública			0.0			0.0
i5) Costo por Coberturas			0.0			0.0
i6) Apoyos Financieros			0.0			0.0
i7) Adeudos de Ejercicios Fiscales Anteriores (ADEFAS)			0.0			0.0
III. Total de Egresos (III = I + II)	67,501.4	1,731.5	69,232.9	63,737.5	63,432.1	5,496.4

Tecnológico de Estudios Superiores de Chalco Estado Analítico del Ejercicio del Presupuesto de Egresos Detallado Clasificación Administrativa Del 1 de Enero al 31 de Diciembre de 2020 (Miles de Pesos)						
Concepto (c)	Egresos					Subejercicio
	Aprobado	Ampliaciones/ (Reducciones)	Modificado	Devengado	Pagado	
I. Gasto No Etiquetado (I=A+B+C+D+E+F+G+H)	67,501.4	1,731.5	69,232.9	63,737.5	63,432.1	5,495.4
Tecnológico de Estudios Superiores de Chalco (210C160000)	67,501.4	1,731.5	69,232.9	63,737.5	63,432.1	5,495.4
II. Gasto Etiquetado (II=A+B+C+D+E+F+G+H)	0.0	0.0	0.0	0.0	0.0	0.0
Tecnológico de Estudios Superiores de Chalco (210C160000)			0.0			0.0
III. Total de Egresos (III = I + II)	67,501.4	1,731.5	69,232.9	63,737.5	63,432.1	5,495.4

Tecnológico de Estudios Superiores de Chalco Estado Analítico del Ejercicio del Presupuesto de Egresos Detallado Clasificación Funcional (Finalidad y Función) Del 1 de Enero al 31 de Diciembre de 2020 (Miles de Pesos)						
Concepto (c)	Egresos					Subejercicio (e)
	Aprobado (d)	Ampliaciones/ (Reducciones)	Modificado	Devengado	Pagado	
I. Gasto No Etiquetado (I=A+B+C+D)	67,501.4	1,731.5	69,232.9	63,737.5	63,432.1	5,495.4
A. Gobierno (A=a1+a2+a3+a4+a5+a6+a7+a8)	0.0	0.0	0.0	0.0	0.0	0.0
a1) Legislación			0.0			0.0
a2) Justicia			0.0			0.0
a3) Coordinación de la Política de Gobierno			0.0			0.0
a4) Relaciones Exteriores			0.0			0.0
a5) Asuntos Financieros y Hacendarios			0.0			0.0
a6) Seguridad Nacional			0.0			0.0
a7) Asuntos de Orden Público y de Seguridad Interior			0.0			0.0
a8) Otros Servicios Generales			0.0			0.0
B. Desarrollo Social (B=b1+b2+b3+b4+b5+b6+b7)	67,501.4	1,104.4	68,605.8	63,508.1	63,202.7	5,097.7
b1) Protección Ambiental			0.0			0.0
b2) Vivienda y Servicios a la Comunidad			0.0			0.0
b3) Salud			0.0			0.0
b4) Recreación, Cultura y Otras Manifestaciones Sociales	67,501.4	1,104.4	68,605.8	63,508.1	63,202.7	5,097.7
b5) Educación			0.0			0.0
b6) Protección Social			0.0			0.0
b7) Otros Asuntos Sociales			0.0			0.0
C. Desarrollo Económico (C=c1+c2+c3+c4+c5+c6+c7+c8+c9)	0.0	0.0	0.0	0.0	0.0	0.0
c1) Asuntos Económicos, Comerciales y Laborales en General			0.0			0.0
c2) Agropecuaria, Silvicultura, Pesca y Caza			0.0			0.0
c3) Combustibles y Energía			0.0			0.0
c4) Minería, Manufacturas y Construcción			0.0			0.0
c5) Transporte			0.0			0.0
c6) Comunicaciones			0.0			0.0
c7) Turismo			0.0			0.0
c8) Ciencia, Tecnología e Innovación			0.0			0.0
c9) Otras Industrias y Otros Asuntos Económicos			0.0			0.0
D. Otras No Clasificadas en Funciones Anteriores (D=d1+d2+d3+d4)	0.0	627.1	627.1	229.4	229.4	397.7
d1) Transacciones de la Deuda Pública / Costo Financiero de la Deuda			0.0			0.0
d2) Transferencias, Participaciones y Aportaciones Entre Diferentes Niveles y Órdenes de Gobierno			0.0			0.0
d3) Saneamiento del Sistema Financiero			0.0			0.0
d4) Adeudos de Ejercicios Fiscales Anteriores		627.1	627.1	229.4	229.4	397.7
II. Gasto Etiquetado (II=A+B+C+D)	0.0	0.0	0.0	0.0	0.0	0.0
A. Gobierno (A=a1+a2+a3+a4+a5+a6+a7+a8)	0.0	0.0	0.0	0.0	0.0	0.0
a1) Legislación			0.0			0.0
a2) Justicia			0.0			0.0
a3) Coordinación de la Política de Gobierno			0.0			0.0
a4) Relaciones Exteriores			0.0			0.0
a5) Asuntos Financieros y Hacendarios			0.0			0.0
a6) Seguridad Nacional			0.0			0.0
a7) Asuntos de Orden Público y de Seguridad Interior			0.0			0.0
a8) Otros Servicios Generales			0.0			0.0
B. Desarrollo Social (B=b1+b2+b3+b4+b5+b6+b7)	0.0	0.0	0.0	0.0	0.0	0.0
b1) Protección Ambiental			0.0			0.0
b2) Vivienda y Servicios a la Comunidad			0.0			0.0
b3) Salud			0.0			0.0
b4) Recreación, Cultura y Otras Manifestaciones Sociales			0.0			0.0
b5) Educación			0.0			0.0
b6) Protección Social			0.0			0.0
b7) Otros Asuntos Sociales			0.0			0.0
C. Desarrollo Económico (C=c1+c2+c3+c4+c5+c6+c7+c8+c9)	0.0	0.0	0.0	0.0	0.0	0.0
c1) Asuntos Económicos, Comerciales y Laborales en General			0.0			0.0
c2) Agropecuaria, Silvicultura, Pesca y Caza			0.0			0.0
c3) Combustibles y Energía			0.0			0.0
c4) Minería, Manufacturas y Construcción			0.0			0.0
c5) Transporte			0.0			0.0
c6) Comunicaciones			0.0			0.0
c7) Turismo			0.0			0.0
c8) Ciencia, Tecnología e Innovación			0.0			0.0
c9) Otras Industrias y Otros Asuntos Económicos			0.0			0.0
D. Otras No Clasificadas en Funciones Anteriores (D=d1+d2+d3+d4)	0.0	0.0	0.0	0.0	0.0	0.0
d1) Transacciones de la Deuda Pública / Costo Financiero de la Deuda			0.0			0.0
d2) Transferencias, Participaciones y Aportaciones Entre Diferentes Niveles y Órdenes de Gobierno			0.0			0.0
d3) Saneamiento del Sistema Financiero			0.0			0.0
d4) Adeudos de Ejercicios Fiscales Anteriores	0.0		0.0			0.0
III. Total de Egresos (III = I + II)	67,501.4	1,731.5	69,232.9	63,737.5	63,432.1	5,495.4

CUENTA PÚBLICA DEL GOBIERNO, ORGANISMOS AUXILIARES Y AUTÓNOMOS DEL ESTADO DE MÉXICO 2020

Tecnológico de Estudios Superiores de Chalco Estado Analítico del Ejercicio del Presupuesto de Egresos Detallado Clasificación de Servicios Personales por Categoría Del 1 de Enero al 31 de Diciembre de 2020 (Miles de Pesos)						
Concepto (c)	Egresos					Subejercicio
	Aprobado	Ampliaciones/ (Reducciones)	Modificado	Devengado	Pagado	
I. Gasto No Etiquetado (I=A+B+C+D+E+F)	47,619.4	-288.6	47,330.8	45,085.6	44,943.2	2,245.2
A. Personal Administrativo y de Servicio Público	47,619.4	-288.6	47,330.8	45,085.6	44,943.2	2,245.2
B. Magisterio			0.0			0.0
C. Servicios de Salud (C=c1+c2)	0.0	0.0	0.0	0.0	0.0	0.0
c1) Personal Administrativo			0.0			0.0
c2) Personal Médico, Paramédico y afín			0.0			0.0
D. Seguridad Pública			0.0			0.0
E. Gastos asociados a la implementación de nuevas leyes federales o reformas a las mismas (E = e1 + e2)	0.0	0.0	0.0	0.0	0.0	0.0
e1) Nombre del Programa o Ley 1			0.0			0.0
e2) Nombre del Programa o Ley 2			0.0			0.0
F. Sentencias laborales definitivas			0.0			0.0
II. Gasto Etiquetado (II=A+B+C+D+E+F)	0.0	0.0	0.0	0.0	0.0	0.0
A. Personal Administrativo y de Servicio Público			0.0			0.0
B. Magisterio			0.0			0.0
C. Servicios de Salud (C=c1+c2)	0.0	0.0	0.0	0.0	0.0	0.0
c1) Personal Administrativo			0.0			0.0
c2) Personal Médico, Paramédico y afín			0.0			0.0
D. Seguridad Pública			0.0			0.0
E. Gastos asociados a la implementación de nuevas leyes federales o reformas a las mismas (E = e1 + e2)	0.0	0.0	0.0	0.0	0.0	0.0
e1) Nombre del Programa o Ley 1			0.0			0.0
e2) Nombre del Programa o Ley 2			0.0			0.0
F. Sentencias laborales definitivas			0.0			0.0
III. Total del Gasto en Servicios Personales (III = I + II)	47,619.4	-288.6	47,330.8	45,085.6	44,943.2	2,245.2