



TECNOLÓGICO DE ESTUDIOS SUPERIORES DE CHALCO

ESTADO DE POSICION FINANCIERA DEL 01 DE ENERO DE 2012 AL 31 DE ENERO DE 2012

CONCEPTO	ENERO	ENERO	VARIACION	CONCEPTO	ENERO	ENERO	VARIACION
ACTIVO CIRCULANTE				PASIVO CIRCULANTE			
Efectivo		10,000.00		Servicios Personales por Pagar a Corto P			
Bancos/Tesoreria	756,439.33	1,025,790.29		Proveedores por Pagar a Corto Plazo	83,467.51	43,970.51	-39,497.00
Otros Efectivos y Equivalentes				Retenciones y Contribuciones por Pagar a	520,906.73	102.23	-520,804.50
Inversiones Financieras de Corto Plazo	22,621,712.69	19,509,194.48	-3,112,518.21	Devoluciones de la Ley de Ingresos por P			
Cuentas por Cobrar a Corto Plazo	5,537,702.59	3,430,749.37	-2,106,953.22	Otras Cuentas por Pagar a Corto Plazo	30,396,164.17	26,161,611.04	-4,234,553.13
Deudores Diversos por Cobrar a Corto Pla	4,288,804.19	4,311,679.68	22,875.49	Documentos Comerciales por Pagar a Corto			
TOTAL CIRCULANTE	332,046,588.8	28,287,413.82	-4,917,244.98	Recaudación por Participar			
				TOTAL CIRCULANTE	31,000,538.41	26,205,683.78	-4,794,854.63
ACTIVO NO CIRCULANTE				PASIVO NO CIRCULANTE			
Terrenos	7,148,455.39	7,148,455.39		Arrendamiento Financiero por Pagar a Lar			
Infraestructura	35,534,051.44	35,534,051.44		Otros Pasivos Diferidos a Largo Plazo			
Construcciones en Proceso en Bienes Prop	28,766,409.86	28,766,409.86		Fondos en Administración a Largo Plazo			
Mobiliario y Equipo de Administración	987,399.49	987,399.49		Fondos de Fideicomisos, Mandatos y Contr			
Mobiliario y Equipo Educativo y Recrea	12,304,187.9	12,304,187.90		Otros Fondos de Terceros en Garantía y/o			
Equipo de Transporte	395,054.25	395,054.25		Provisión para Demandas y Juicios a Larg			
Maquinaria, Otros Equipos y Herramientas	3,986,745.60	3,986,745.60		Provisión para Contingencias a Largo Pla			
Activos Biológicos				TOTAL NO CIRCULANTE			
Otros Bienes Muebles	118,859.53	1,188,593.53		TOTAL PASIVO	31,000,538.41	26,205,683.78	-4,794,854.63
Depreciación Acumulada de Infraestructur	-7,012,049.73	-7,047,828.26	-35,778.53				
Depreciación Acumulada de Bienes Muebles	-8,639,746.47	-8,776,663.90	-136,917.43				
TOTAL NO CIRCULANTE	74,659,101.26	74,486,405.30	-172,695.96				
				OTROS PASIVOS			
OTROS ACTIVOS				TOTAL OTROS PASIVOS			
TOTAL DIFERIDO				PATRIMONIO			
				Aportaciones	13,407,686.80	13,407,686.80	
				Resultados del Ejercicio (Ahorro/ Desaho		-295,086.31	-295,086.31
				Resultados de Ejercicios Anteriores	56,989,005.46	56,989,005.46	
				Revalúo de Bienes Muebles	6,466,529.39	6,466,529.39	
				TOTAL PATRIMONIO	76,863,221.65	76,568,135.34	-295,086.31
TOTAL ACTIVO	107,863,760.06	102,773,819.12	-5,089,940.94	TOTAL PASIVO Y PATRIMO	107,863,760.06	102,773,819.12	-5,089,940.94

ELABORO
LC RAFAEL TREJO ROSAS
JEFE DEL DEPTO. DE RECURSOS FINANCIEROS

REVISOR
Lic. RODOLFO MARTÍNEZ CALLES
SUBDIRECTOR DE SERVICIOS ADMINISTRATIVOS

AUTORIZO
M. en D. DEMETRIO MORENO ARCEGA
DIRECTOR



TECNOLÓGICO DE ESTUDIOS SUPERIORES DE CHALCO

ESTADO DE POSICION FINANCIERA DEL 01 DE ENERO DE 2011 AL 31 DE ENERO DE 2012

CONCEPTO	ENERO		VARIACION	CONCEPTO	ENERO		VARIACION
	MES ANTERIOR	MES ACTUAL			ENERO	ENERO	
CUENTAS DE ORDEN							
LEY DE INGRESOS ESTIMADA	38,595,155.00	38,595,155.00					
LEY DE INGRESOS POR EJECUTAR	38,595,155.00	36,751,687.01					
LEY DE INGRESOS RECAUDADA	0.00	1,843,467.99					
MODIFICACIONES A LA LEY DE INGRESOS ESTI	0.00	0.00					
LEY DE INGRESOS DEVENGADA (NO SE UTILIZA)	0.00	0.00					
Presupuesto de Egresos Aprobado de Gasto	32,545,552.00	32,545,552.00					
Presupuesto de Egresos Aprobado de Trans	671,125.00	671,125.00					
Presupuesto de Egresos Aprobado de Parti	0.00	0.00					
Presupuesto de Egresos Aprobado de Inter	0.00	0.00					
Presupuesto de Egresos Aprobado de Bien	5,378,478.00	5,378,478.00					
Presupuesto de Egresos Aprobado de Obra	0.00	0.00					
Presupuesto de Egresos Aprobado de Inver	0.00	0.00					
Presupuesto de Egresos por Ejercer de Ga	32,545,552.00	30,579,694.94					
Presupuesto de Egresos por Ejercer de Tr	671,125.00	671,125.00					
Presupuesto de Egresos por Ejercer de Pa	0.00	0.00					
Presupuesto de Egresos por Ejercer de In	0.00	0.00					
Presupuesto de Egresos por Ejercer de Bi	0.00	0.00					
Presupuesto de Egresos por Ejercer de Ob	5,378,478.00	5,378,478.00					
Presupuesto de Egresos por Ejercer de In	0.00	0.00					
Presupuesto de Egresos Comprometido de G	0.00	0.00					
Presupuesto de Egresos Comprometido de T	0.00	0.00					
Presupuesto de Egresos Comprometido de P	0.00	0.00					
Presupuesto de Egresos Comprometido de I	0.00	0.00					
Presupuesto de Egresos Comprometido de B	0.00	0.00					
Presupuesto de Egresos Comprometido de O	0.00	0.00					
Presupuesto de Egresos Comprometido de I	0.00	0.00					
Presupuesto de Egresos Devengado de Gast	0.00	0.00					
Presupuesto de Egresos Devengado de Tran	0.00	0.00					
Presupuesto de Egresos Devengado de Part	0.00	0.00					
Presupuesto de Egresos Devengado de Inte	0.00	0.00					
Presupuesto de Egresos Devengado de Bien	0.00	0.00					
Presupuesto de Egresos Devengado de Obra	0.00	0.00					
Presupuesto de Egresos Devengado de Inve	0.00	0.00					
Presupuesto de Egresos Pagado de Gastos	0.00	0.00					
Presupuesto de Egresos Pagado de Transfe	0.00	1,965,857.06					
Presupuesto de Egresos Pagado de Partici	0.00	0.00					
Presupuesto de Egresos Pagado de Interes	0.00	0.00					
Presupuesto de Egresos Pagado de Bienes	0.00	0.00					
Presupuesto de Egresos Pagado de Obra PE	0.00	0.00					
Presupuesto de Egresos Pagado de Inversi	0.00	0.00					
TOTAL	154,380,620.00	154,380,620.00					

ELABORO
LIC. RAFAEL TREJO ROSAS
JEFE DEL DEPTO. DE RECURSOS FINANCIEROS

REVISO
Lic. RODOLFO MARTÍNEZ CALLES
SUBDIRECTOR DE SERVICIOS ADMINISTRATIVOS

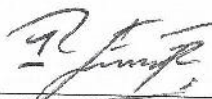
AUTORIZO
M. en D. DEMETRIO MORENO ARCEGA
DIRECTOR



TECNOLÓGICO DE ESTUDIOS SUPERIORES DE CHALCO

BALANZA DE COMPROBACION DEL 01 DE ENERO DE 2012 AL 31 DE ENERO DE 2012

CUENTA	CONCEPTO	DEBE	HABER	DEBE	HABER	DEBE	HABER
1111	Efectivo	0.00	0.00	10,000.00	0.00	10,000.00	0.00
1112	Bancos/Tesoreria	756,439.33	0.00	36,127,139.93	35,857,788.97	1,025,790.29	0.00
1121	Inversiones Financieras de Corto Plazo	22,621,712.69	0.00	28,578,878.92	31,691,397.13	19,509,194.48	0.00
1122	Cuentas por Cobrar a Corto Plazo	5,537,702.59	0.00	1,567,738.18	3,674,691.40	3,430,749.37	0.00
1123	Deudores Diversos por Cobrar a Corto Plazo	4,288,804.19	0.00	62,412.45	39,536.96	4,311,679.68	0.00
1231	Terrenos	7,148,455.39	0.00	0.00	0.00	7,148,455.39	0.00
1234	Infraestructura	35,534,051.44	0.00	0.00	0.00	35,534,051.44	0.00
1236	Construcciones en Proceso en Bienes Propios	28,766,409.86	0.00	0.00	0.00	28,766,409.86	0.00
1241	Mobiliario y Equipo de Administraci3n	987,399.49	0.00	0.00	0.00	987,399.49	0.00
1242	Mobiliario y Equipo Educativo y Recreativo	12,304,187.90	0.00	0.00	0.00	12,304,187.90	0.00
1244	Equipo de Transporte	395,054.25	0.00	0.00	0.00	395,054.25	0.00
1246	Maquinaria, Otros Equipos y Herramientas	3,986,745.60	0.00	0.00	0.00	3,986,745.60	0.00
1249	Otros Bienes Muebles	1,188,593.53	0.00	0.00	0.00	1,188,593.53	0.00
1262	Depreciaci3n Acumulada de Infraestructura	0.00	7,012,049.73	91,990.87	127,769.40	0.00	7,047,828.26
1263	Depreciaci3n Acumulada de Bienes Muebles	0.00	8,639,746.47	48,456.49	185,373.92	0.00	8,776,663.90
2112	Proveedores por Pagar a Corto Plazo	0.00	83,467.51	39,497.00	0.00	0.00	43,970.51
2117	Retenciones y Contribuciones por Pagar a Corto Plazo	0.00	520,906.73	1,020,020.09	499,215.59	0.00	102.23
2119	Otras Cuentas por Pagar a Corto Plazo	0.00	30,396,164.17	4,275,551.13	40,998.00	0.00	26,161,611.04
3111	Aportaciones	0.00	13,407,686.80	0.00	0.00	0.00	13,407,686.80
3221	Resultados de Ejercicios Anteriores	0.00	56,989,005.46	0.00	0.00	0.00	56,989,005.46
3232	Reval3o de Bienes Muebles	0.00	6,466,529.39	0.00	0.00	0.00	6,466,529.39
4100	Ingresos de Gestic3n	0.00	0.00	0.00	184,442.00	0.00	184,442.00
4200	Participaciones, Aportaciones, Transferencias, Asignaciones, Sub	0.00	0.00	0.00	1,567,738.18	0.00	1,567,738.18
4300	Otros Ingresos y Beneficios	0.00	0.00	0.00	91,287.81	0.00	91,287.81
5100	Gastos de Funcionamiento	0.00	0.00	1,976,354.06	10,497.00	1,965,857.06	0.00
5500	Otros Gastos y P3rdidas Extraordinarias	0.00	0.00	172,697.24	0.00	172,697.24	0.00
8110	LEY DE INGRESOS ESTIMADA	0.00	38,595,155.00	0.00	0.00	0.00	38,595,155.00
8120	LEY DE INGRESOS POR EJECUTAR	38,595,155.00	0.00	0.00	1,843,467.99	36,751,687.01	0.00
8130	LEY DE INGRESOS RECAUDADA	0.00	0.00	1,843,467.99	0.00	1,843,467.99	0.00
8211	Presupuesto de Egresos Aprobado de Gastos de Funcionamiento	0.00	32,545,552.00	0.00	0.00	0.00	32,545,552.00
8212	Presupuesto de Egresos Aprobado de Transferencias, Asignaciones,	0.00	671,125.00	0.00	0.00	0.00	671,125.00
8215	Presupuesto de Egresos Aprobado de Bienes Muebles e Inmuebles	0.00	5,378,478.00	0.00	0.00	0.00	5,378,478.00
8221	Presupuesto de Egresos por Ejercer de Gastos de Funcionamiento	32,545,552.00	0.00	10,497.00	1,976,354.06	30,579,694.94	0.00
8222	Presupuesto de Egresos por Ejercer de Transferencias, Asignacion	671,125.00	0.00	0.00	0.00	671,125.00	0.00
8225	Presupuesto de Egresos por Ejercer de Bienes Muebles e Inmuebles	5,378,478.00	0.00	0.00	0.00	5,378,478.00	0.00
8251	Presupuesto de Egresos Pagado de Gastos de Funcionamiento	0.00	0.00	1,976,354.06	10,497.00	1,965,857.06	0.00
T O T A L E S		200,705,866.26	200,705,866.26	77,801,055.41	77,801,055.41	197,927,175.58	197,927,175.58


ELABORO
LIC. RAFAEL TREJO ROSAS
JEFE DEL DEPTO. DE RECURSOS FINANCIEROS


REVISO
Lic. RODOLFO MART3N3Z CABLES
SUBDIRECTOR DE SERVICIOS ADMINISTRATIVOS


AUTORIZO
M. en D. DEMETRIO MORENO 3RCEGA
DIRECTOR



TECNOLÓGICO DE ESTUDIOS SUPERIORES DE CHALCO
TESCHA

ESTADO DE ACTIVIDADES DEL 01 DE ENERO DE 2012 AL 31 DE ENERO DE 2012

CONCEPTO	DEL MES	AL MES
INGRESOS	0.00	0.00
4100 - 0000000007 INGRESOS POR VENTA DE BIENES Y SERVICIOS	184,442.00	184,442.00
4300 - 0000000001 Ingresos Financieros	91,287.81	91,287.81
4200 - 0000000002 TRANSFERENCIAS, ASIGNACIONES, SUBSIDIOS Y OTRAS AYUDAS	1,567,738.18	1,567,738.18
TOTAL INGRESOS	1,843,467.99	1,843,467.99
EGRESOS	0.00	0.00
5100-1000 SERVICIOS PERSONALES	1,527,311.11	1,527,311.11
5100-2000 MATERIALES Y SUMINISTROS	98,727.68	98,727.68
5100-3000 SERVICIOS GENERALES	339,818.27	339,818.27
5500 OTROS GASTOS Y PERDIDAS EXTRAORDINARIAS	172,697.24	172,697.24
TOTAL DE GASTOS Y OTRAS PERDIDAS	2,138,554.30	2,138,554.30
AHORRO/DESAHORRO DE LA GESTION	-295,086.31	-295,086.31



TECNOLÓGICO DE ESTUDIOS SUPERIORES DE CHALCO

FLUJO DE EFECTIVO DEL 01 DE ENERO DE 2012 AL 31 DE ENERO DE 2012

CTA	CONCEPTO	ENERO	FEBRERO	MARZO	ABRIL	MAYO	JUNIO	JULIO	AGOSTO	SEPTIEMBRE	OCTUBRE	NOVIEMBRE	DICIEMBRE
	INGRESOS												
01.00	COLEGIATURA	5,499.00	0.00	0.00	0.00	0.00	0.00	0.00	0.00	0.00	0.00	0.00	0.00
01.01	INSCRIPCIONES	765.00	0.00	0.00	0.00	0.00	0.00	0.00	0.00	0.00	0.00	0.00	0.00
01.02	CONSTANCIAS	728.00	0.00	0.00	0.00	0.00	0.00	0.00	0.00	0.00	0.00	0.00	0.00
01.03	BOLETAS	541.00	0.00	0.00	0.00	0.00	0.00	0.00	0.00	0.00	0.00	0.00	0.00
01.04	CREDENCIALES	765.00	0.00	0.00	0.00	0.00	0.00	0.00	0.00	0.00	0.00	0.00	0.00
01.05	EXAMENES	2,465.00	0.00	0.00	0.00	0.00	0.00	0.00	0.00	0.00	0.00	0.00	0.00
01.06	RECURSE	8,925.00	0.00	0.00	0.00	0.00	0.00	0.00	0.00	0.00	0.00	0.00	0.00
01.07	EXAMEN DE ADMISION	13,855.00	0.00	0.00	0.00	0.00	0.00	0.00	0.00	0.00	0.00	0.00	0.00
01.09	TITULACION	5,936.00	0.00	0.00	0.00	0.00	0.00	0.00	0.00	0.00	0.00	0.00	0.00
01.10	CURSOS CELEX	141,972.00	0.00	0.00	0.00	0.00	0.00	0.00	0.00	0.00	0.00	0.00	0.00
01.11	CONSTANCIAS CELEX	392.00	0.00	0.00	0.00	0.00	0.00	0.00	0.00	0.00	0.00	0.00	0.00
01.15	OTROS	2,599.00	0.00	0.00	0.00	0.00	0.00	0.00	0.00	0.00	0.00	0.00	0.00
02.20	Secretaría de Finanzas	0.01	0.00	0.00	0.00	0.00	0.00	0.00	0.00	0.00	0.00	0.00	0.00
03.00	Contribuciones de Mejoras	3,674,691.40	0.00	0.00	0.00	0.00	0.00	0.00	0.00	0.00	0.00	0.00	0.00
08.00	Trasposos entre Caja y Bancos	1,167,757.55	0.00	0.00	0.00	0.00	0.00	0.00	0.00	0.00	0.00	0.00	0.00
09.00	Trasposos de Inversiones a Bancos	30,642,003.46	0.00	0.00	0.00	0.00	0.00	0.00	0.00	0.00	0.00	0.00	0.00
	TOTAL DE INGRESOS	35,668,894.42	0.00	0.00	0.00	0.00	0.00	0.00	0.00	0.00	0.00	0.00	0.00
	EGRESOS												
21.00	Servicios Personales	2,186,313.14	0.00	0.00	0.00	0.00	0.00	0.00	0.00	0.00	0.00	0.00	0.00
22.00	Materiales y Suministros	411,711.86	0.00	0.00	0.00	0.00	0.00	0.00	0.00	0.00	0.00	0.00	0.00
23.00	Servicios Generales	7,408,893.40	0.00	0.00	0.00	0.00	0.00	0.00	0.00	0.00	0.00	0.00	0.00
26.00	Inversiones	21,500,000.00	0.00	0.00	0.00	0.00	0.00	0.00	0.00	0.00	0.00	0.00	0.00
26.20	Obra Pública	3,413,721.13	0.00	0.00	0.00	0.00	0.00	0.00	0.00	0.00	0.00	0.00	0.00
33.00	Trasposos entre Caja y Bancos	468,903.93	0.00	0.00	0.00	0.00	0.00	0.00	0.00	0.00	0.00	0.00	0.00
	TOTAL EGRESOS	35,389,543.46	0.00	0.00	0.00	0.00	0.00	0.00	0.00	0.00	0.00	0.00	0.00
	DISPONIBILIDAD	279,350.96	0.00	0.00	0.00	0.00	0.00	0.00	0.00	0.00	0.00	0.00	0.00

ELABORO
LC RAFAEL TREJO ROSAS
JEFE DEL DEPTO. DE RECURSOS FINANCIEROS

REVISO
Lic. RODOLFO MARTINEZ CALLES
SUBDIRECTOR DE SERVICIOS ADMINISTRATIVOS

AUTORIZO
M. en D. DEMETRIO MORENO ARCEGA
DIRECTOR



TECNOLÓGICO DE ESTUDIOS SUPERIORES DE CHALCO

ESTADO DE INGRESOS Y EGRESOS DEL 01 DE ENERO DE 2012 AL 31 DE ENERO DE 2012

CONCEPTO	AUTORIZADO ANUAL	EJERCIDO DEL MES	EJERCIDO ACUMULADO
INGRESOS			
INGRESOS POR VENTA DE BIENES Y SERVICIOS	0.00	0.00	0.00
TRANSFERENCIAS, ASIGNACIONES, SUBSIDIOS Y OTRAS AYUDAS	6,107,743.00	184,442.00	184,442.00
OTROS INGRESOS	32,487,412.00	1,567,738.18	1,567,738.18
Ingresos Financieros	0.00	0.00	0.00
TOTAL INGRESOS	38,595,155.00	91,287.81	91,287.81
EGRESOS			
1000 GASTOS DE FUNCIONAMIENTO	0.00	0.00	0.00
2000 GASTOS DE FUNCIONAMIENTO	25,594,921.00	1,527,311.11	1,527,311.11
3000 GASTOS DE FUNCIONAMIENTO	2,483,746.00	98,727.68	98,727.68
4000 TRANSFERENCIAS	4,466,885.00	339,818.27	339,818.27
5000 BIENES MUEBLES, INMUEBLES E INTANGIBLES	671,125.00	0.00	0.00
6000 OBRA PUBLICA	5,378,478.00	0.00	0.00
7000 INVERSIONES FINANCIERAS Y OTRAS PROVISIONES	0.00	0.00	0.00
8000 PARTICIPACIONES Y APORTACIONES	0.00	0.00	0.00
9000 INTERESES, COMISIONES Y OTROS GASTOS DE DEUDA PUBLICA	0.00	0.00	0.00
TOTAL EGRESOS	38,595,155.00	1,965,857.06	1,965,857.06
SUPERAVIT (DEFICIT) PRESUPUESTAL	0.00	-122,389.07	-122,389.07

ELABORO
LC RAFAEL TREJO ROSAS
JEFE DEL DEPTO. DE RECURSOS FINANCIEROS

REVISO
Lic. RODOLFO MARTINEZ CALLES
SUBDIRECTOR DE SERVICIOS ADMINISTRATIVOS

AUTORIZO
M. en D. DEMETRIO MORENO ARCEGA
DIRECTOR



TECNOLÓGICO DE ESTUDIOS SUPERIORES DE CHALCO

ESTADO COMPARATIVO DE EGRESOS DEL 01 DE ENERO DE 2012 AL 31 DE ENERO DE 2012

CONCEPTO	AUTORIZADO ANUAL	AUTORIZADO DEL MES	EJERCIDO DEL MES	AUTORIZADO AL MES	EJERCIDO AL MES	VARIACION	%
1000 GASTOS DE FUNCIONAMIENTO	25,594,921.00	1,724,485.33	1,527,311.11	1,724,485.33	1,527,311.11	-197,174.22	-0.77
2000 GASTOS DE FUNCIONAMIENTO	2,483,746.00	211,031.63	98,727.68	211,031.63	98,727.68	-112,303.95	-4.52
3000 GASTOS DE FUNCIONAMIENTO	4,466,885.00	1,175,801.37	339,818.27	1,175,801.37	339,818.27	-835,983.10	-18.72
4000 TRANSFERENCIAS	671,125.00	55,927.00	0.00	55,927.00	0.00	-55,927.00	-8.33
5000 BIENES MUEBLES E INMUEBLES	5,378,478.00	40,000.45	0.00	40,000.45	0.00	-40,000.45	-0.74
6000 OBRA PUBLICA	0.00	0.00	0.00	0.00	0.00	0.00	
7000 INVERSION FINANCIERA	0.00	0.00	0.00	0.00	0.00	0.00	
8000 PARTICIPACIONES Y APORTACIONES	0.00	0.00	0.00	0.00	0.00	0.00	
9000 INTERESES, COMISIONES Y OTROS GASTO	0.00	0.00	0.00	0.00	0.00	0.00	
T O T A L E S	38,595,155.00	3,207,245.78	1,965,857.06	3,207,245.78	1,965,857.06	-1,241,388.72	

ELABORO

LIC RAFAEL TREJO ROSAS

JEFE DEL DEPTO. DE RECURSOS FINANCIEROS

REVISO

Lic. RODOLFO MARTÍNEZ CALLES

SUBDIRECTOR DE SERVICIOS ADMINISTRATIVOS

AUTORIZO

M. en D. DEMETRIO MORENO ÁRCEGA

DIRECTOR



TECNOLÓGICO DE ESTUDIOS SUPERIORES DE CHALCO

ESTADO COMPARATIVO DE INGRESOS DETALLADO DEL 01 DE ENERO DE 2012 AL 31 DE ENERO DE 2012

CONCEPTO	AUTORIZADO ANUAL	AUTORIZADO DEL MES	EJERCIDO DEL MES	AUTORIZADO AL MES	EJERCIDO AL MES	ABSOLUTA	%
INGRESOS	0.00	0.00	0.00	0.00	0.00	0.00	0.00
COLEGIATURA	6,107,743.00	499,961.62	5,499.00	499,961.62	5,499.00	-494,462.62	98.90
INSCRIPCIONES	0.00	0.00	765.00	0.00	765.00	765.00	0.00
CONSTANCIAS	0.00	0.00	728.00	0.00	728.00	728.00	0.00
BOLETAS	0.00	0.00	541.00	0.00	541.00	541.00	0.00
CREDECENCIALES	0.00	0.00	765.00	0.00	765.00	765.00	0.00
EXAMENES	0.00	0.00	2,465.00	0.00	2,465.00	2,465.00	0.00
RECURSE	0.00	0.00	8,925.00	0.00	8,925.00	8,925.00	0.00
EXAMEN DE ADMISION	0.00	0.00	13,855.00	0.00	13,855.00	13,855.00	0.00
PREDICTAMEN TECNICO	0.00	0.00	0.00	0.00	0.00	0.00	0.00
TITULACION	0.00	0.00	5,936.00	0.00	5,936.00	5,936.00	0.00
CURSOS CELEX	0.00	0.00	141,972.00	0.00	141,972.00	141,972.00	0.00
CONSTANCIA CELEX	0.00	0.00	392.00	0.00	392.00	392.00	0.00
CURSOS EDUCACION CONTINUA	0.00	0.00	0.00	0.00	0.00	0.00	0.00
CURSOS YO EMPRENDO	0.00	0.00	0.00	0.00	0.00	0.00	0.00
PROYECTOS DE INCUBACION	0.00	0.00	0.00	0.00	0.00	0.00	0.00
OTROS	0.00	0.00	0.00	0.00	0.00	0.00	0.00
SUBSIDIO ESTATAL 2012	16,243,706.00	1,353,642.08	1,567,738.18	1,353,642.08	1,567,738.18	214,096.10	15.82
SUBSIDIO ESTATAL (gasto de inversion sectoria	0.00	0.00	0.00	0.00	0.00	0.00	0.00
SUBSIDIO FEDERAL	16,243,706.00	1,353,642.08	0.00	1,353,642.08	0.00	-1,353,642.08	100.00
utilidad	0.00	0.00	0.00	0.00	0.00	0.00	0.00
Intereses Bancarios	0.00	0.00	0.00	0.00	0.00	0.00	0.00
INVERSION SANTANDER 92000234761	0.00	0.00	29,594.59	0.00	29,594.59	29,594.59	0.00
INVERSION SCOTIABANK 00105382556	0.00	0.00	49,284.34	0.00	49,284.34	49,284.34	0.00
SCOTIABANK 00105378877	0.00	0.00	12,408.88	0.00	12,408.88	12,408.88	0.00
OTROS INGRESOS	0.00	0.00	0.00	0.00	0.00	0.00	0.00
CUOTA RECUPERACION CAFETERIA	0.00	0.00	0.00	0.00	0.00	0.00	0.00
CUOTA RECUPERACION PAPELERIA	0.00	0.00	0.00	0.00	0.00	0.00	0.00
TOTAL	38,595,155.00	3,207,245.78	1,843,467.99	3,207,245.78	1,843,467.99	-1,363,777.79	214.72

ELABORO

LC RAFAEL TREJO ROSAS

JEFE DEL DEPTO. DE RECURSOS FINANCIEROS

REVISO

Lic. RODOLFO MARTINEZ CALLES

SUBDIRECTOR DE SERVICIOS ADMINISTRATIVOS

AUTORIZO

M. en D. DEMETRIO MORENO ÁRCEGA

DIRECTOR



TECNOLÓGICO DE ESTUDIOS SUPERIORES DE CHALCO

AVANCE PRESUPUESTAL DE EGRESOS DEL 01 DE ENERO DE 2012 AL 31 DE ENERO DE 2012

PARTIDA/CONCEPTO	AUTORIZADO	AMPLIACION	REDUCCION	MODIFICADO	EJER. PAGADO	EJER. POR PAGAR	COMPROMETIDO	TOTAL EJERCIDO	POR EJERCER
1000 SERVICIOS PERSONALES	25,594,921.00	0.00	0.00	25,594,921.00	1,527,311.11	0.00	0.00	1,527,311.11	24,067,609.89
1100 REMUNERACIONES AL PERSONAL DE CARÁCTER PERMANENTE	16,366,060.32	0.00	0.00	16,366,060.32	1,166,183.73	0.00	0.00	1,166,183.73	15,199,876.59
1130 Sueldos base al personal permanente.	16,366,060.32	0.00	0.00	16,366,060.32	1,166,183.73	0.00	0.00	1,166,183.73	15,199,876.59
1131 Sueldo base.	16,366,060.32	0.00	0.00	16,366,060.32	1,166,183.73	0.00	0.00	1,166,183.73	15,199,876.59
1300 REMUNERACIONES ADICIONALES Y ESPECIALES.	4,649,550.50	0.00	0.00	4,649,550.50	13,855.24	0.00	0.00	13,855.24	4,635,695.26
1310 Primas por años de servicio efectivos prestados.	126,948.00	0.00	0.00	126,948.00	9,039.47	0.00	0.00	9,039.47	117,908.53
1312 Prima de antigüedad.	126,948.00	0.00	0.00	126,948.00	9,039.47	0.00	0.00	9,039.47	117,908.53
1320 Primas de vacaciones, dominical y gratificación de fin de año.	3,844,128.74	0.00	0.00	3,844,128.74	4,815.77	0.00	0.00	4,815.77	3,839,312.97
1321 Prima vacacional	1,130,625.92	0.00	0.00	1,130,625.92	1,416.40	0.00	0.00	1,416.40	1,129,209.52
1322 Aguinaldo.	2,713,502.82	0.00	0.00	2,713,502.82	3,399.37	0.00	0.00	3,399.37	2,710,103.45
1340 Compensaciones.	678,473.76	0.00	0.00	678,473.76	0.00	0.00	0.00	0.00	678,473.76
1341 Compensación.	407,582.16	0.00	0.00	407,582.16	0.00	0.00	0.00	0.00	407,582.16
1345 Gratificación.	270,891.60	0.00	0.00	270,891.60	0.00	0.00	0.00	0.00	270,891.60
1400 SEGURIDAD SOCIAL.	2,642,115.13	0.00	0.00	2,642,115.13	178,325.41	0.00	0.00	178,325.41	2,463,789.72
1410 Aportaciones de seguridad social.	2,487,115.13	0.00	0.00	2,487,115.13	178,325.41	0.00	0.00	178,325.41	2,308,789.72
1412 Cuotas de servicio de salud.	717,684.65	0.00	0.00	717,684.65	58,085.45	0.00	0.00	58,085.45	659,599.20
1413 Cuotas al Sistema Solidario de Reparto.	951,199.14	0.00	0.00	951,199.14	72,839.21	0.00	0.00	72,839.21	878,359.93
1414 Cuotas del Sistema de Capitalización Individual.	378,711.40	0.00	0.00	378,711.40	19,012.72	0.00	0.00	19,012.72	359,698.68
1415 Aportaciones para financiar los gastos generales de administr.	190,654.90	0.00	0.00	190,654.90	12,669.15	0.00	0.00	12,669.15	177,985.75
1416 Riesgo de trabajo.	248,865.04	0.00	0.00	248,865.04	15,718.88	0.00	0.00	15,718.88	233,146.16
1440 Aportaciones para seguros.	155,000.00	0.00	0.00	155,000.00	0.00	0.00	0.00	0.00	155,000.00
1441 Seguros y fianzas.	155,000.00	0.00	0.00	155,000.00	0.00	0.00	0.00	0.00	155,000.00
1500 OTRAS PRESTACIONES SOCIALES Y ECONÓMICAS.	1,711,382.05	0.00	0.00	1,711,382.05	150,349.90	0.00	0.00	150,349.90	1,561,032.15
1510 Cuotas para el fondo de ahorro y fondo de trabajo.	729,256.68	0.00	0.00	729,256.68	58,368.95	0.00	0.00	58,368.95	670,887.73
1511 Cuotas para fondo de retiro.	72,000.00	0.00	0.00	72,000.00	4,755.39	0.00	0.00	4,755.39	67,244.61
1512 Seguro de separación individualizado.	657,256.68	0.00	0.00	657,256.68	53,613.56	0.00	0.00	53,613.56	603,643.12
1540 Prestaciones contractuales.	262,125.37	0.00	0.00	262,125.37	4,100.00	0.00	0.00	4,100.00	258,025.37
1545 Estudios de postgrado.	200,000.00	0.00	0.00	200,000.00	0.00	0.00	0.00	0.00	200,000.00
1546 Otros gastos derivados de convenio.	62,125.37	0.00	0.00	62,125.37	4,100.00	0.00	0.00	4,100.00	58,025.37
1590 Otras prestaciones sociales y económicas.	720,000.00	0.00	0.00	720,000.00	87,880.95	0.00	0.00	87,880.95	632,119.05
1595 Despensa.	720,000.00	0.00	0.00	720,000.00	87,880.95	0.00	0.00	87,880.95	632,119.05
1600 PREVISIONES	225,813.00	0.00	0.00	225,813.00	18,596.83	0.00	0.00	18,596.83	207,216.17
1610 Previsiones de carácter laboral, económica y de seguridad social.	225,813.00	0.00	0.00	225,813.00	18,596.83	0.00	0.00	18,596.83	207,216.17
1611 Previsiones de carácter laboral, económica y de seguridad social.	225,813.00	0.00	0.00	225,813.00	18,596.83	0.00	0.00	18,596.83	207,216.17
2000 MATERIALES Y SUMINISTROS	2,483,746.00	0.00	0.00	2,483,746.00	98,727.68	0.00	0.00	98,727.68	2,385,018.32
2100 MATERIALES DE ADMINISTRACIÓN, EMISIÓN DE DOCUMENTOS	1,296,973.18	0.00	0.00	1,296,973.18	34,734.70	0.00	0.00	34,734.70	1,262,238.48
2110 Materiales, útiles y equipos menores de oficina.	585,587.34	0.00	0.00	585,587.34	15,273.12	0.00	0.00	15,273.12	570,314.22
2111 Materiales y útiles de oficina.	520,098.90	0.00	0.00	520,098.90	4,814.56	0.00	0.00	4,814.56	515,284.34
2112 Enseres de oficina.	65,488.44	0.00	0.00	65,488.44	10,458.56	0.00	0.00	10,458.56	55,029.88
2120 Materiales y útiles de impresión y reproducción.	153,623.58	0.00	0.00	153,623.58	0.00	0.00	0.00	0.00	153,623.58
2121 Material y útiles de imprenta y reproducción.	102,415.72	0.00	0.00	102,415.72	0.00	0.00	0.00	0.00	102,415.72
2122 Material de foto, cine y grabación	51,207.86	0.00	0.00	51,207.86	0.00	0.00	0.00	0.00	51,207.86
2140 Materiales útiles y equipos menores de tecnologías de la información	307,247.16	0.00	0.00	307,247.16	19,279.20	0.00	0.00	19,279.20	287,967.96
2141 Materiales y útiles para el procesamiento en equipos y bienes	307,247.16	0.00	0.00	307,247.16	19,279.20	0.00	0.00	19,279.20	287,967.96
2150 Material impreso e información digital.	148,099.27	0.00	0.00	148,099.27	0.00	0.00	0.00	0.00	148,099.27



TECNOLÓGICO DE ESTUDIOS SUPERIORES DE CHALCO

AVANCE PRESUPUESTAL DE EGRESOS DEL 01 DE ENERO DE 2012 AL 31 DE ENERO DE 2012

PARTIDA CONCEPTO	AUTORIZADO	AMPLIACION	REDUCCION	MODIFICADO	EJER. PAGADO	EJER. POR PAGAR	COMPROMETIDO	TOTAL EJERCIDO	POR EJERCER
2151 Material de Información	148,099.27	0.00	0.00	148,099.27	0.00	0.00	0.00	0.00	148,099.27
2160 Material de limpieza.	15,362.38	0.00	0.00	15,362.38	22.00	0.00	0.00	22.00	15,340.38
2161 Material y enseres de limpieza.	15,362.38	0.00	0.00	15,362.38	22.00	0.00	0.00	22.00	15,340.38
2170 Materiales y Eñiles de enseñanza.	81,932.62	0.00	0.00	81,932.62	160.38	0.00	0.00	160.38	81,772.24
2171 Material did ctico.	81,932.62	0.00	0.00	81,932.62	160.38	0.00	0.00	160.38	81,772.24
2180 Materiales para el registro e identificaciñ de bienes y person:	5,120.83	0.00	0.00	5,120.83	0.00	0.00	0.00	0.00	5,120.83
2181 Material para identificaciñ y registro.	5,120.83	0.00	0.00	5,120.83	0.00	0.00	0.00	0.00	5,120.83
2200 ALIMENTOS Y UTENSILIOS.	164,955.55	0.00	0.00	164,955.55	3,738.00	0.00	0.00	3,738.00	161,217.55
2210 Productos alimenticios para personas.	159,834.72	0.00	0.00	159,834.72	3,738.00	0.00	0.00	3,738.00	156,096.72
2211 Productos alimenticios para personas.	159,834.72	0.00	0.00	159,834.72	3,738.00	0.00	0.00	3,738.00	156,096.72
2230 Utensilios para el servicio de alimentaciñ.	5,120.83	0.00	0.00	5,120.83	0.00	0.00	0.00	0.00	5,120.83
2231 Utensilios para el servicio de alimentaciñ.	5,120.83	0.00	0.00	5,120.83	0.00	0.00	0.00	0.00	5,120.83
2400 MATERIALES Y ARTÍCULOS DE CONSTRUCCIÒN Y DE REPARACI	526,608.56	0.00	0.00	526,608.56	44,408.16	0.00	0.00	44,408.16	482,200.40
2430 Cal, yeso y productos de yeso.	1,117.32	0.00	0.00	1,117.32	0.00	0.00	0.00	0.00	1,117.32
2431 Cal, yeso y productos de yeso.	1,117.32	0.00	0.00	1,117.32	0.00	0.00	0.00	0.00	1,117.32
2460 Material el,ctrico y electrñico.	150,657.80	0.00	0.00	150,657.80	44,128.76	0.00	0.00	44,128.76	106,529.04
2461 Material el,ctrico y electrñico.	150,657.80	0.00	0.00	150,657.80	44,128.76	0.00	0.00	44,128.76	106,529.04
2470 Articulos met licos para la construcciñ.	50,552.60	0.00	0.00	50,552.60	0.00	0.00	0.00	0.00	50,552.60
2471 Articulos met licos para la construcciñ.	50,552.60	0.00	0.00	50,552.60	0.00	0.00	0.00	0.00	50,552.60
2480 Materiales complementarios.	116,002.00	0.00	0.00	116,002.00	0.00	0.00	0.00	0.00	116,002.00
2481 Materiales complementarios.	46,552.60	0.00	0.00	46,552.60	0.00	0.00	0.00	0.00	46,552.60
2482 Material de señalizaciñ.	50,552.60	0.00	0.00	50,552.60	0.00	0.00	0.00	0.00	50,552.60
2483 rboles y plantas de ornato.	18,896.80	0.00	0.00	18,896.80	0.00	0.00	0.00	0.00	18,896.80
2490 Otros materiales y artñculos de construcciñ y reparaciñ.	208,278.84	0.00	0.00	208,278.84	279.40	0.00	0.00	279.40	207,999.44
2491 Materiales de construcciñ.	103,794.68	0.00	0.00	103,794.68	279.40	0.00	0.00	279.40	103,515.28
2492 Estructuras y manufacturas para todo tipo de construcciñ.	104,484.16	0.00	0.00	104,484.16	0.00	0.00	0.00	0.00	104,484.16
2500 PRODUCTOS QUÓMICOS, FARMACÉUTICOS Y DE LABORATORIO	73,759.42	0.00	0.00	73,759.42	0.00	0.00	0.00	0.00	73,759.42
2520 Fertilizantes, pesticidas y otros agroquímicos.	7,000.00	0.00	0.00	7,000.00	0.00	0.00	0.00	0.00	7,000.00
2521 Plaguicidas, abonos y fertilizantes.	7,000.00	0.00	0.00	7,000.00	0.00	0.00	0.00	0.00	7,000.00
2530 Medicinas y productos farmac,uticos.	25,621.04	0.00	0.00	25,621.04	0.00	0.00	0.00	0.00	25,621.04
2531 Medicinas y productos farmac,uticos.	25,621.04	0.00	0.00	25,621.04	0.00	0.00	0.00	0.00	25,621.04
2540 Materiales, accesorios y suministros m,dicos.	20,758.90	0.00	0.00	20,758.90	0.00	0.00	0.00	0.00	20,758.90
2541 Materiales, accesorios y suministros m,dicos.	20,758.90	0.00	0.00	20,758.90	0.00	0.00	0.00	0.00	20,758.90
2550 Materiales, accesorios y suministros de laboratorio.	20,379.48	0.00	0.00	20,379.48	0.00	0.00	0.00	0.00	20,379.48
2551 Materiales, accesorios y suministros de laboratorio.	20,379.48	0.00	0.00	20,379.48	0.00	0.00	0.00	0.00	20,379.48
2600 COMBUSTIBLES, LUBRICANTES Y ADITIVOS.	215,649.04	0.00	0.00	215,649.04	15,000.02	0.00	0.00	15,000.02	200,649.02
2610 Combustibles, lubricantes y aditivos.	215,649.04	0.00	0.00	215,649.04	15,000.02	0.00	0.00	15,000.02	200,649.02
2611 Combustibles, lubricantes y aditivos.	215,649.04	0.00	0.00	215,649.04	15,000.02	0.00	0.00	15,000.02	200,649.02
2700 VESTUARIO, BLANCOS, PRENDAS DE PROTECCIÒN Y ARTÍCULO	109,414.71	0.00	0.00	109,414.71	0.00	0.00	0.00	0.00	109,414.71
2710 Vestuario y uniformes.	51,242.08	0.00	0.00	51,242.08	0.00	0.00	0.00	0.00	51,242.08
2711 Vestuario y uniformes.	51,242.08	0.00	0.00	51,242.08	0.00	0.00	0.00	0.00	51,242.08
2720 Prendas de seguridad y protecciñ personal.	12,000.00	0.00	0.00	12,000.00	0.00	0.00	0.00	0.00	12,000.00
2721 Prendas de seguridad y protecciñ personal.	12,000.00	0.00	0.00	12,000.00	0.00	0.00	0.00	0.00	12,000.00
2730 Articulos deportivos.	46,172.63	0.00	0.00	46,172.63	0.00	0.00	0.00	0.00	46,172.63
2731 Articulos deportivos.	46,172.63	0.00	0.00	46,172.63	0.00	0.00	0.00	0.00	46,172.63



TECNOLÓGICO DE ESTUDIOS SUPERIORES DE CHALCO

AVANCE PRESUPUESTAL DE EGRESOS DEL 01 DE ENERO DE 2012 AL 31 DE ENERO DE 2012

PARTIDA/CONCEPTO	AUTORIZADO	AMPLIACION	REDUCCION	MODIFICADO	EJER. PAGADO	EJER. POR PAGAR	COMPROMETIDO	TOTAL EJERCIDO	POR EJERCER
2900 HERRAMIENTAS, REFACCIONES Y ACCESORIOS MENORES.	96,385.54	0.00	0.00	96,385.54	846.80	0.00	0.00	846.80	95,538.74
2910 Herramientas menores.	15,310.50	0.00	0.00	15,310.50	0.00	0.00	0.00	0.00	15,310.50
2911 Refacciones, accesorios y herramientas.	15,310.50	0.00	0.00	15,310.50	0.00	0.00	0.00	0.00	15,310.50
2920 Refacciones y accesorios menores de edificios.	1,862.10	0.00	0.00	1,862.10	0.00	0.00	0.00	0.00	1,862.10
2921 Refacciones y accesorios menores de edificios.	1,862.10	0.00	0.00	1,862.10	0.00	0.00	0.00	0.00	1,862.10
2940 Refacciones y accesorios menores de equipo de cómputo y tec	10,212.94	0.00	0.00	10,212.94	846.80	0.00	0.00	846.80	9,366.14
2941 Refacciones y accesorios para equipo de cómputo.	10,212.94	0.00	0.00	10,212.94	846.80	0.00	0.00	846.80	9,366.14
2970 Refacciones y accesorios menores de equipo de defensa y seg	49,000.00	0.00	0.00	49,000.00	0.00	0.00	0.00	0.00	49,000.00
2971 Artículos para la extinción de incendios.	49,000.00	0.00	0.00	49,000.00	0.00	0.00	0.00	0.00	49,000.00
2990 Refacciones y accesorios menores otros bienes muebles.	20,000.00	0.00	0.00	20,000.00	0.00	0.00	0.00	0.00	20,000.00
2991 Medidores de agua.	20,000.00	0.00	0.00	20,000.00	0.00	0.00	0.00	0.00	20,000.00
3000 SERVICIOS GENERALES.	4,466,885.00	0.00	0.00	4,466,885.00	339,818.27	0.00	0.00	339,818.27	4,127,066.73
3100 SERVICIOS BÁSICOS.	895,465.35	0.00	0.00	895,465.35	91,125.54	0.00	0.00	91,125.54	804,339.81
3110 Energía eléctrica.	421,625.76	0.00	0.00	421,625.76	32,400.00	0.00	0.00	32,400.00	389,225.76
3111 Servicio de energía eléctrica.	421,625.76	0.00	0.00	421,625.76	32,400.00	0.00	0.00	32,400.00	389,225.76
3130 Agua.	243,660.05	0.00	0.00	243,660.05	13,718.42	0.00	0.00	13,718.42	229,941.63
3131 Servicio de agua.	243,660.05	0.00	0.00	243,660.05	13,718.42	0.00	0.00	13,718.42	229,941.63
3140 Telefonía tradicional.	142,181.54	0.00	0.00	142,181.54	8,950.98	0.00	0.00	8,950.98	133,230.56
3141 Servicio de telefonía convencional.	142,181.54	0.00	0.00	142,181.54	8,950.98	0.00	0.00	8,950.98	133,230.56
3160 Servicios de telecomunicaciones y satélites.	85,498.00	0.00	0.00	85,498.00	36,056.14	0.00	0.00	36,056.14	49,441.86
3162 Servicios de conducción de señales analógicas y digitales.	85,498.00	0.00	0.00	85,498.00	36,056.14	0.00	0.00	36,056.14	49,441.86
3180 Servicios postales y telegráficos.	2,500.00	0.00	0.00	2,500.00	0.00	0.00	0.00	0.00	2,500.00
3181 Servicio postal y telegráfico.	2,500.00	0.00	0.00	2,500.00	0.00	0.00	0.00	0.00	2,500.00
3200 SERVICIOS DE ARRENDAMIENTO.	50,000.00	0.00	0.00	50,000.00	11,600.00	0.00	0.00	11,600.00	38,400.00
3230 Arrendamiento de mobiliario y equipo de administración, edu	25,000.00	0.00	0.00	25,000.00	11,600.00	0.00	0.00	11,600.00	13,400.00
3231 Arrendamiento de equipo y bienes informáticos.	25,000.00	0.00	0.00	25,000.00	11,600.00	0.00	0.00	11,600.00	13,400.00
3260 Arrendamiento de maquinaria, otros equipos y herramientas.	25,000.00	0.00	0.00	25,000.00	0.00	0.00	0.00	0.00	25,000.00
3261 Arrendamiento de maquinaria y equipo.	25,000.00	0.00	0.00	25,000.00	0.00	0.00	0.00	0.00	25,000.00
3300 SERVICIOS PROFESIONALES, CIENTÍFICOS, TÉCNICOS Y OTROS	1,405,912.60	0.00	0.00	1,405,912.60	139,577.38	0.00	0.00	139,577.38	1,266,335.22
3310 Servicios legales, de contabilidad, auditoría y relacionados.	200,000.00	0.00	0.00	200,000.00	0.00	0.00	0.00	0.00	200,000.00
3311 Asesorías asociadas a convenios o acuerdos.	200,000.00	0.00	0.00	200,000.00	0.00	0.00	0.00	0.00	200,000.00
3340 Servicios de capacitación.	251,197.00	0.00	0.00	251,197.00	64,724.90	0.00	0.00	64,724.90	186,472.10
3341 Capacitación.	251,197.00	0.00	0.00	251,197.00	64,724.90	0.00	0.00	64,724.90	186,472.10
3360 Servicios de apoyo administrativo, traducción, fotocopiado e i	60,000.00	0.00	0.00	60,000.00	5,252.48	0.00	0.00	5,252.48	54,747.52
3362 Impresiones de documentos oficiales para la prestación de ser	60,000.00	0.00	0.00	60,000.00	5,252.48	0.00	0.00	5,252.48	54,747.52
3380 Servicios de vigilancia.	894,715.60	0.00	0.00	894,715.60	69,600.00	0.00	0.00	69,600.00	825,115.60
3381 Servicios de vigilancia.	894,715.60	0.00	0.00	894,715.60	69,600.00	0.00	0.00	69,600.00	825,115.60
3400 SERVICIOS FINANCIEROS, BANCARIOS Y COMERCIALES.	263,000.00	0.00	0.00	263,000.00	37,634.63	0.00	0.00	37,634.63	225,365.37
3410 Servicios financieros y bancarios.	60,000.00	0.00	0.00	60,000.00	17,200.69	0.00	0.00	17,200.69	42,799.31
3411 Servicios bancarios y financieros.	60,000.00	0.00	0.00	60,000.00	17,200.69	0.00	0.00	17,200.69	42,799.31
3430 Servicios de recaudación, traslado y custodia de valores.	6,000.00	0.00	0.00	6,000.00	0.00	0.00	0.00	0.00	6,000.00
3431 Gastos inherentes a la recaudación.	6,000.00	0.00	0.00	6,000.00	0.00	0.00	0.00	0.00	6,000.00
3450 Seguro de bienes patrimoniales.	180,000.00	0.00	0.00	180,000.00	20,433.94	0.00	0.00	20,433.94	159,566.06
3451 Seguros y fianzas.	180,000.00	0.00	0.00	180,000.00	20,433.94	0.00	0.00	20,433.94	159,566.06
3470 Fletes y maniobras.-	17,000.00	0.00	0.00	17,000.00	0.00	0.00	0.00	0.00	17,000.00



TECNOLÓGICO DE ESTUDIOS SUPERIORES DE CHALCO

AVANCE PRESUPUESTAL DE EGRESOS DEL 01 DE ENERO DE 2012 AL 31 DE ENERO DE 2012

PARTIDA/CONCEPTO	AUTORIZADO	AMPLIACION	REDUCCION	MODIFICADO	EJER. PAGADO	EJER. POR PAGAR	COMPROMETIDO	TOTAL EJERCIDO	POR EJERCER
3471 Fletes y maniobras.	17,000.00	0.00	0.00	17,000.00	0.00	0.00	0.00	0.00	17,000.00
3500 SERVICIOS DE INSTALACION, REPARACION, MANTENIMIENTO Y	786,196.88	0.00	0.00	786,196.88	43,477.72	0.00	0.00	43,477.72	742,719.16
3510 Conservación y mantenimiento menor de inmuebles.	85,000.00	0.00	0.00	85,000.00	0.00	0.00	0.00	0.00	85,000.00
3512 Adaptación de locales, almacenes, bodegas y edificios.	85,000.00	0.00	0.00	85,000.00	0.00	0.00	0.00	0.00	85,000.00
3520 Instalación, reparación y mantenimiento de mobiliario y equip	100,000.00	0.00	0.00	100,000.00	0.00	0.00	0.00	0.00	100,000.00
3521 Reparación, mantenimiento e instalación de mobiliario y equip	100,000.00	0.00	0.00	100,000.00	0.00	0.00	0.00	0.00	100,000.00
3550 Reparación y mantenimiento de equipo de transporte.	75,398.96	0.00	0.00	75,398.96	9,744.00	0.00	0.00	9,744.00	65,654.96
3551 Reparación y mantenimiento de vehículos terrestres, a, reos y	75,398.96	0.00	0.00	75,398.96	9,744.00	0.00	0.00	9,744.00	65,654.96
3570 Instalación, reparación y mantenimiento de maquinaria, otros	70,000.00	0.00	0.00	70,000.00	0.00	0.00	0.00	0.00	70,000.00
3571 Reparación, instalación y mantenimiento de maquinaria, equip	70,000.00	0.00	0.00	70,000.00	0.00	0.00	0.00	0.00	70,000.00
3580 Servicios de limpieza y manejo de desechos.	420,797.92	0.00	0.00	420,797.92	33,733.72	0.00	0.00	33,733.72	387,064.20
3581 Servicios de lavandería, limpieza e higiene.	420,797.92	0.00	0.00	420,797.92	33,733.72	0.00	0.00	33,733.72	387,064.20
3590 Servicios de jardinería y fumigación.	35,000.00	0.00	0.00	35,000.00	0.00	0.00	0.00	0.00	35,000.00
3591 Servicios de fumigación.	35,000.00	0.00	0.00	35,000.00	0.00	0.00	0.00	0.00	35,000.00
3600 SERVICIOS DE COMUNICACIÓN SOCIAL Y PUBLICIDAD.	340,000.00	0.00	0.00	340,000.00	0.00	0.00	0.00	0.00	340,000.00
3610 Difusión por radio, televisión y otros medios de mensajes sobr	340,000.00	0.00	0.00	340,000.00	0.00	0.00	0.00	0.00	340,000.00
3611 Gastos de publicidad y propaganda.	250,000.00	0.00	0.00	250,000.00	0.00	0.00	0.00	0.00	250,000.00
3612 Publicaciones oficiales y de información en general para difusi	90,000.00	0.00	0.00	90,000.00	0.00	0.00	0.00	0.00	90,000.00
3700 SERVICIOS DE TRASLADO Y VIÁTICOS.	350,997.67	0.00	0.00	350,997.67	5,727.00	0.00	0.00	5,727.00	345,270.67
3720 Pasajes terrestres.	120,000.00	0.00	0.00	120,000.00	5,727.00	0.00	0.00	5,727.00	114,273.00
3721 Gastos de traslado por vía terrestre.	120,000.00	0.00	0.00	120,000.00	5,727.00	0.00	0.00	5,727.00	114,273.00
3750 Viáticos en el país.	175,997.67	0.00	0.00	175,997.67	0.00	0.00	0.00	0.00	175,997.67
3751 Viáticos nacionales.	175,997.67	0.00	0.00	175,997.67	0.00	0.00	0.00	0.00	175,997.67
3780 Servicios integrales de traslado y viáticos.	30,000.00	0.00	0.00	30,000.00	0.00	0.00	0.00	0.00	30,000.00
3781 Servicios integrales de traslado y viáticos.	30,000.00	0.00	0.00	30,000.00	0.00	0.00	0.00	0.00	30,000.00
3790 Otros servicios de traslado y hospedaje.	25,000.00	0.00	0.00	25,000.00	0.00	0.00	0.00	0.00	25,000.00
3791 Otros servicios de traslado y hospedaje.	25,000.00	0.00	0.00	25,000.00	0.00	0.00	0.00	0.00	25,000.00
3800 SERVICIOS OFICIALES.	333,000.00	0.00	0.00	333,000.00	0.00	0.00	0.00	0.00	333,000.00
3820 Gastos de orden social y cultural.	200,000.00	0.00	0.00	200,000.00	0.00	0.00	0.00	0.00	200,000.00
3821 Gastos de ceremonias oficiales y de orden social.	200,000.00	0.00	0.00	200,000.00	0.00	0.00	0.00	0.00	200,000.00
3830 Congresos y convenciones.	70,000.00	0.00	0.00	70,000.00	0.00	0.00	0.00	0.00	70,000.00
3831 Congresos y convenciones.	70,000.00	0.00	0.00	70,000.00	0.00	0.00	0.00	0.00	70,000.00
3840 Exposiciones.	63,000.00	0.00	0.00	63,000.00	0.00	0.00	0.00	0.00	63,000.00
3841 Exposiciones y ferias.	63,000.00	0.00	0.00	63,000.00	0.00	0.00	0.00	0.00	63,000.00
3900 OTROS SERVICIOS GENERALES.	42,312.50	0.00	0.00	42,312.50	10,676.00	0.00	0.00	10,676.00	31,636.50
3920 Impuestos y derechos.	23,300.00	0.00	0.00	23,300.00	0.00	0.00	0.00	0.00	23,300.00
3922 Otros impuestos y derechos.	23,300.00	0.00	0.00	23,300.00	0.00	0.00	0.00	0.00	23,300.00
3990 Otros servicios generales.	19,012.50	0.00	0.00	19,012.50	10,676.00	0.00	0.00	10,676.00	8,336.50
3991 Cuotas y suscripciones.	8,833.00	0.00	0.00	8,833.00	10,000.00	0.00	0.00	10,000.00	-1,167.00
3992 Gastos de servicios menores.	10,179.50	0.00	0.00	10,179.50	676.00	0.00	0.00	676.00	9,503.50
4000 TRANSFERENCIAS, ASIGNACIONES, SUBSIDIOS Y OTRAS AYUDA	671,125.00	0.00	0.00	671,125.00	0.00	0.00	0.00	0.00	671,125.00
4400 AYUDAS SOCIALES.	671,125.00	0.00	0.00	671,125.00	0.00	0.00	0.00	0.00	671,125.00
4410 Ayudas sociales a personas.	671,125.00	0.00	0.00	671,125.00	0.00	0.00	0.00	0.00	671,125.00
4413 Gastos relacionados con actividades culturales, deportivas y d	402,000.00	0.00	0.00	402,000.00	0.00	0.00	0.00	0.00	402,000.00
4414 Gastos por servicios de traslado de personas.	269,125.00	0.00	0.00	269,125.00	0.00	0.00	0.00	0.00	269,125.00



TECNOLÓGICO DE ESTUDIOS SUPERIORES DE CHALCO

AVANCE PRESUPUESTAL DE EGRESOS DEL 01 DE ENERO DE 2012 AL 31 DE ENERO DE 2012

PARTIDA CONCEPTO	AUTORIZADO	AMPLIACION	REDUCCION	MODIFICADO	EJER. PAGADO	EJER. POR PAGAR	COMPROMETIDO	TOTAL EJERCIDO	POR EJERCER
5000 BIENES MUEBLES, INMUEBLES E INTANGIBLES	5,378,478.00	0.00	0.00	5,378,478.00	0.00	0.00	0.00	0.00	5,378,478.00
5100 MOBILIARIO Y EQUIPO DE ADMINISTRACIÓN.	1,026,595.95	0.00	0.00	1,026,595.95	0.00	0.00	0.00	0.00	1,026,595.95
5110 Muebles de oficina y estantería.	200,000.00	0.00	0.00	200,000.00	0.00	0.00	0.00	0.00	200,000.00
5111 Muebles y enseres.	200,000.00	0.00	0.00	200,000.00	0.00	0.00	0.00	0.00	200,000.00
5130 Bienes artísticos, culturales y científicos.	275,000.00	0.00	0.00	275,000.00	0.00	0.00	0.00	0.00	275,000.00
5131 Instrumental de música.	15,000.00	0.00	0.00	15,000.00	0.00	0.00	0.00	0.00	15,000.00
5132 Artículos de biblioteca.	50,000.00	0.00	0.00	50,000.00	0.00	0.00	0.00	0.00	50,000.00
5133 Objetos, obras de arte, históricas y culturales.	210,000.00	0.00	0.00	210,000.00	0.00	0.00	0.00	0.00	210,000.00
5150 Equipo de cómputo y de tecnología de la información.	501,595.95	0.00	0.00	501,595.95	0.00	0.00	0.00	0.00	501,595.95
5151 Bienes informáticos.	501,595.95	0.00	0.00	501,595.95	0.00	0.00	0.00	0.00	501,595.95
5190 Otros mobiliarios y equipos de administración.	50,000.00	0.00	0.00	50,000.00	0.00	0.00	0.00	0.00	50,000.00
5191 Otros bienes muebles.	50,000.00	0.00	0.00	50,000.00	0.00	0.00	0.00	0.00	50,000.00
5200 MOBILIARIO Y EQUIPO EDUCACIONAL Y RECREATIVO.	585,000.00	0.00	0.00	585,000.00	0.00	0.00	0.00	0.00	585,000.00
5210 Equipos y aparatos audiovisuales.	275,000.00	0.00	0.00	275,000.00	0.00	0.00	0.00	0.00	275,000.00
5211 Equipos y aparatos audiovisuales	275,000.00	0.00	0.00	275,000.00	0.00	0.00	0.00	0.00	275,000.00
5230 Cámaras fotográficas y de video.	160,000.00	0.00	0.00	160,000.00	0.00	0.00	0.00	0.00	160,000.00
5231 Equipo de foto, cine y grabación.	160,000.00	0.00	0.00	160,000.00	0.00	0.00	0.00	0.00	160,000.00
5290 Otro mobiliario y equipo educacional y recreativo.	150,000.00	0.00	0.00	150,000.00	0.00	0.00	0.00	0.00	150,000.00
5291 Otro equipo educacional y recreativo.	150,000.00	0.00	0.00	150,000.00	0.00	0.00	0.00	0.00	150,000.00
5400 VEHÍCULOS Y EQUIPO DE TRANSPORTE.	2,100,000.00	0.00	0.00	2,100,000.00	0.00	0.00	0.00	0.00	2,100,000.00
5410 Vehículos y equipo terrestre	2,100,000.00	0.00	0.00	2,100,000.00	0.00	0.00	0.00	0.00	2,100,000.00
5411 Vehículos y equipo de transporte terrestre.	2,100,000.00	0.00	0.00	2,100,000.00	0.00	0.00	0.00	0.00	2,100,000.00
5600 MAQUINARIA, OTROS EQUIPOS Y HERRAMIENTAS.	866,882.05	0.00	0.00	866,882.05	0.00	0.00	0.00	0.00	866,882.05
5620 Maquinaria y equipo industrial.	50,000.00	0.00	0.00	50,000.00	0.00	0.00	0.00	0.00	50,000.00
5622 Maquinaria y equipo de producción.	50,000.00	0.00	0.00	50,000.00	0.00	0.00	0.00	0.00	50,000.00
5690 Otros equipos.	816,882.05	0.00	0.00	816,882.05	0.00	0.00	0.00	0.00	816,882.05
5691 Instrumentos y aparatos especializados y de precisión.	15,178.00	0.00	0.00	15,178.00	0.00	0.00	0.00	0.00	15,178.00
5692 Maquinaria y equipo diverso.	801,704.05	0.00	0.00	801,704.05	0.00	0.00	0.00	0.00	801,704.05
5900 ACTIVOS INTANGIBLES.	800,000.00	0.00	0.00	800,000.00	0.00	0.00	0.00	0.00	800,000.00
5910 Software.	400,000.00	0.00	0.00	400,000.00	0.00	0.00	0.00	0.00	400,000.00
5911 Software.	400,000.00	0.00	0.00	400,000.00	0.00	0.00	0.00	0.00	400,000.00
5970 Licencias informáticas e intelectuales.	400,000.00	0.00	0.00	400,000.00	0.00	0.00	0.00	0.00	400,000.00
5971 Licencias informáticas e intelectuales.	400,000.00	0.00	0.00	400,000.00	0.00	0.00	0.00	0.00	400,000.00
TOTALES	38,595,155.00	0.00	0.00	38,595,155.00	1,965,857.06	0.00	0.00	1,965,857.06	36,629,297.94

ELABORO
LIC. RAFAEL TREJO ROSAS
JEFE DEL DEPTO. DE RECURSOS FINANCIEROS

REVISÓ
LIC. RODOLFO MARTÍNEZ CALLES
SUBDIRECTOR DE SERVICIOS ADMINISTRATIVOS

AUTORIZO
M. en D. DEMETRIO MORENO ÁRCEGA
DIRECTOR



TECNOLÓGICO DE ESTUDIOS SUPERIORES DE CHALCO
TESCHA

DISPONIBILIDAD DEL FLUJO DE EFECTIVO DEL 01 DE ENERO DE 2012 AL 31 DE ENERO DE 2012


CTA	CONCEPTO	ENERO	FEBRERO	MARZO	ABRIL	MAYO	JUNIO	JULIO	AGOSTO	SEPTIEMBRE	OCTUBRE	NOVIEMBRE	DICIEMBRE
	INGRESOS												
01.00	COLEGIATURA	5,499.00	0.00	0.00	0.00	0.00	0.00	0.00	0.00	0.00	0.00	0.00	0.00
01.01	INSCRIPCIONES	765.00	0.00	0.00	0.00	0.00	0.00	0.00	0.00	0.00	0.00	0.00	0.00
01.02	CONSTANCIAS	728.00	0.00	0.00	0.00	0.00	0.00	0.00	0.00	0.00	0.00	0.00	0.00
01.03	BOLETAS	541.00	0.00	0.00	0.00	0.00	0.00	0.00	0.00	0.00	0.00	0.00	0.00
01.04	CREDENCIALES	765.00	0.00	0.00	0.00	0.00	0.00	0.00	0.00	0.00	0.00	0.00	0.00
01.05	EXAMENES	2,465.00	0.00	0.00	0.00	0.00	0.00	0.00	0.00	0.00	0.00	0.00	0.00
01.06	RECURSE	8,925.00	0.00	0.00	0.00	0.00	0.00	0.00	0.00	0.00	0.00	0.00	0.00
01.07	EXAMEN DE ADMISION	13,855.00	0.00	0.00	0.00	0.00	0.00	0.00	0.00	0.00	0.00	0.00	0.00
01.09	TITULACION	5,936.00	0.00	0.00	0.00	0.00	0.00	0.00	0.00	0.00	0.00	0.00	0.00
01.10	CURSOS CELEX	141,972.00	0.00	0.00	0.00	0.00	0.00	0.00	0.00	0.00	0.00	0.00	0.00
01.11	CONSTANCIAS CELEX	392.00	0.00	0.00	0.00	0.00	0.00	0.00	0.00	0.00	0.00	0.00	0.00
01.15	OTROS	2,599.00	0.00	0.00	0.00	0.00	0.00	0.00	0.00	0.00	0.00	0.00	0.00
03.00	SUBSIDIO ESTATAL	3,674,691.40	0.00	0.00	0.00	0.00	0.00	0.00	0.00	0.00	0.00	0.00	0.00
08.00	Traspasos entre Caja y Bancos	1,167,757.55	0.00	0.00	0.00	0.00	0.00	0.00	0.00	0.00	0.00	0.00	0.00
09.00	Traspasos de Inversiones a Bancos	30,642,003.47	0.00	0.00	0.00	0.00	0.00	0.00	0.00	0.00	0.00	0.00	0.00
	TOTAL DE INGRESOS	35,668,894.42	0.00	0.00	0.00	0.00	0.00	0.00	0.00	0.00	0.00	0.00	0.00
	EGRESOS												
21.00	Servicios Personales	2,186,313.14	0.00	0.00	0.00	0.00	0.00	0.00	0.00	0.00	0.00	0.00	0.00
22.00	Materiales y Suministros	411,711.86	0.00	0.00	0.00	0.00	0.00	0.00	0.00	0.00	0.00	0.00	0.00
23.00	Servicios Generales	7,408,893.40	0.00	0.00	0.00	0.00	0.00	0.00	0.00	0.00	0.00	0.00	0.00
26.00	Inversiones	21,500,000.00	0.00	0.00	0.00	0.00	0.00	0.00	0.00	0.00	0.00	0.00	0.00
26.20	Obra Pública	3,413,721.13	0.00	0.00	0.00	0.00	0.00	0.00	0.00	0.00	0.00	0.00	0.00
33.00	Traspasos entre Caja y Bancos	468,903.93	0.00	0.00	0.00	0.00	0.00	0.00	0.00	0.00	0.00	0.00	0.00
	TOTAL EGRESOS	35,389,543.46	0.00	0.00	0.00	0.00	0.00	0.00	0.00	0.00	0.00	0.00	0.00
	DISPONIBILIDAD	279,350.96	0.00	0.00	0.00	0.00	0.00	0.00	0.00	0.00	0.00	0.00	0.00
	DISPONIBILIDAD	-320,635.72	-1,737,800.73	-610,389.33	1,995,624.80	-577,961.09	139,275.79	-1,397,562.32	1,062,472.77	1,784,438.94	-1,632,917.73	1,790,096.28	0.00




TECNOLÓGICO DE ESTUDIOS SUPERIORES DE CHALCO

ESTADO DE CAMBIOS EN EL CAPITAL DE TRABAJO DEL 01 DE ENERO DE 2012 AL 31 DE ENERO DE 2012

CUENTA	CONCEPTO	MES ANTERIOR	MES ACTUAL	AUMENTO/DISMINUCION
	ACTIVO CIRCULANTE			
1111	Efectivo	0.00	10,000.00	10,000.00
1112	Bancos/Tesorería	756,439.33	1,025,790.29	269,350.96
1121	Inversiones Financieras de Corto Plazo	22,621,712.69	19,509,194.48	-3,112,518.21
1122	Cuentas por Cobrar a Corto Plazo	5,537,702.59	3,430,749.37	-2,106,953.22
1123	Deudores Diversos por Cobrar a Corto Plazo	4,288,804.19	4,311,679.68	22,875.49
	TOTAL ACTIVO CIRCULANTE	33,204,658.80	28,287,413.82	-4,917,244.98
	PASIVO CIRCULANTE			
2112	Proveedores por Pagar a Corto Plazo	-83,467.51	-43,970.51	39,497.00
2117	Retenciones y Contribuciones por Pagar a Corto Plazo	-520,906.73	-102.23	520,804.50
2119	Otras Cuentas por Pagar a Corto Plazo	-30,396,164.17	-26,161,611.04	4,234,553.13
	TOTAL PASIVO CIRCULANTE	-31,000,538.41	-26,205,683.78	4,794,854.63
	AUMENTO (O DISMINUCION) EN EL CAPITAL DE TRABAJO	2,204,120.39	2,081,730.04	-122,390.35


 ELABORO
 LC RAFAEL TREJO ROSAS
 JEFE DEL DEPTO. DE RECURSOS FINANCIEROS


 REVISO
 Lic. RODOLFO MARTÍNEZ CALLES
 SUBDIRECTOR DE SERVICIOS ADMINISTRATIVOS


 AUTORIZO
 M. en D. DEMETRIO MORENO ÁRCEGA
 DIRECTOR



TECNOLOGICO DE ESTUDIOS SUPERIORES DE CHALCO
BALANZA DE COMPROBACION DETALLADA DEL 01 DE ENERO DE 2012 AL 31 DE ENERO DE 2012

C/A	C/T/A	SSC/A	SSSC/A	SSSSC/A	CONCEPTO	SALDO INICIAL		MOVIMIENTOS DEL MES			SALDO FINAL		
						D E B E	H A B E R	D E B E	H A B E R	D E B E	H A B E R		
8110	0000000000				Participaciones, Aportaciones, Transferencias, Asignaciones, Sub	0.00	37,487,412.00	0.00	0.00	0.00	37,487,412.00	0.00	0.00
8110	0000000002	0000000000002			TRANSFERENCIAS, ASIGNACIONES, SUBSIDIOS Y OTRAS AYUDAS	0.00	37,487,412.00	0.00	0.00	0.00	37,487,412.00	0.00	0.00
8110	0000000002	0000000000002	0001		SUBSIDIOS Y SUBVENCIONES	0.00	37,487,412.00	0.00	0.00	0.00	37,487,412.00	0.00	0.00
8120	0000000002	0000000000002	0003	001	SUBSIDIO FEDERAL	0.00	16,243,706.00	0.00	0.00	0.00	16,243,706.00	0.00	0.00
8120	0000000002	0000000000002	0003	005	LEY DE INGRESOS POR EJECUTAR	38,595,255.00	0.00	0.00	0.00	1,893,467.99	36,701,787.01	0.00	0.00
8120	0000000002	0000000000002	0003	007	Ingresos de Gestión	6,107,743.00	0.00	0.00	0.00	184,441.00	5,923,302.00	0.00	0.00
8120	0000000002	0000000000002	0003	009	INGRESOS POR VENTA DE BIENES Y SERVICIOS	6,107,743.00	0.00	0.00	0.00	184,441.00	5,923,302.00	0.00	0.00
8120	0000000002	0000000000002	0003	011	INGRESOS POR VENTA DE BIENES Y SERVICIOS DE ORGANISMOS DE	6,107,743.00	0.00	0.00	0.00	184,441.00	5,923,302.00	0.00	0.00
8120	0000000002	0000000000002	0003	013	CONTRATOS	0.00	0.00	0.00	0.00	765.00	765.00	0.00	0.00
8120	0000000002	0000000000002	0003	015	BOLETAS	0.00	0.00	0.00	0.00	738.00	738.00	0.00	0.00
8120	0000000002	0000000000002	0003	017	CREDITOS	0.00	0.00	0.00	0.00	941.00	941.00	0.00	0.00
8120	0000000002	0000000000002	0003	019	EXAMENES	0.00	0.00	0.00	0.00	2,465.00	2,465.00	0.00	0.00
8120	0000000002	0000000000002	0003	021	EXAMEN DE ADMISION	0.00	0.00	0.00	0.00	8,975.00	8,975.00	0.00	0.00
8120	0000000002	0000000000002	0003	023	TIULACION	0.00	0.00	0.00	0.00	13,855.00	13,855.00	0.00	0.00
8120	0000000002	0000000000002	0003	025	CURSOS CELEX	0.00	0.00	0.00	0.00	5,936.00	5,936.00	0.00	0.00
8120	0000000002	0000000000002	0003	027	CONFERENCIA CELEX	0.00	0.00	0.00	0.00	143,972.00	143,972.00	0.00	0.00
8120	0000000002	0000000000002	0003	029	OTROS	0.00	0.00	0.00	0.00	392.00	392.00	0.00	0.00
8120	0000000002	0000000000002	0003	031	Participaciones, Aportaciones, Transferencias, Asignaciones, Sub	37,487,412.00	0.00	0.00	0.00	2,595.00	35,892,417.00	0.00	0.00
8120	0000000002	0000000000002	0003	033	TRANSFERENCIAS, ASIGNACIONES, SUBSIDIOS Y OTRAS AYUDAS	37,487,412.00	0.00	0.00	0.00	1,567,738.18	35,919,673.82	0.00	0.00
8120	0000000002	0000000000002	0003	035	SUBSIDIOS Y SUBVENCIONES	37,487,412.00	0.00	0.00	0.00	1,567,738.18	35,919,673.82	0.00	0.00
8120	0000000002	0000000000002	0003	037	SUBSIDIO ESTATAL 2012	16,243,706.00	0.00	0.00	0.00	1,567,738.18	14,675,967.82	0.00	0.00
8120	0000000002	0000000000002	0003	039	Otros Ingresos y Beneficios	16,243,706.00	0.00	0.00	0.00	0.00	16,243,706.00	0.00	0.00
8120	0000000002	0000000000002	0003	041	Ingresos Financieros	0.00	0.00	0.00	0.00	91,287.81	91,287.81	0.00	0.00
8120	0000000002	0000000000002	0003	043	Intereses Ganados de Valores, Cuentas, Bonos y Otros	0.00	0.00	0.00	0.00	91,287.81	91,287.81	0.00	0.00
8120	0000000002	0000000000002	0003	045	INVERSION SANTANILUX S200023478	0.00	0.00	0.00	0.00	91,287.81	91,287.81	0.00	0.00
8120	0000000002	0000000000002	0003	047	INVERSION V (DIA BANK) 000534785	0.00	0.00	0.00	0.00	25,554.59	25,554.59	0.00	0.00
8120	0000000002	0000000000002	0003	049	SCOTIABANK 000534787	0.00	0.00	0.00	0.00	49,284.34	49,284.34	0.00	0.00
8120	0000000002	0000000000002	0003	051	LEY DE INGRESOS BICAUDALIA	0.00	0.00	0.00	0.00	12,408.88	12,408.88	0.00	0.00
8120	0000000002	0000000000002	0003	053	Ingresos de Gestión	0.00	0.00	0.00	0.00	1,847,467.99	1,847,467.99	0.00	0.00
8120	0000000002	0000000000002	0003	055	INGRESOS POR VENTA DE BIENES Y SERVICIOS	0.00	0.00	0.00	0.00	184,441.00	184,441.00	0.00	0.00
8120	0000000002	0000000000002	0003	057	INGRESOS POR VENTA DE BIENES Y SERVICIOS DE ORGANISMOS DE	0.00	0.00	0.00	0.00	184,441.00	184,441.00	0.00	0.00
8120	0000000002	0000000000002	0003	059	CONSTRUCCION	0.00	0.00	0.00	0.00	5,489.00	5,489.00	0.00	0.00
8120	0000000002	0000000000002	0003	061	CONSTRUCCION	0.00	0.00	0.00	0.00	765.00	765.00	0.00	0.00
8120	0000000002	0000000000002	0003	063	BOLETAS	0.00	0.00	0.00	0.00	738.00	738.00	0.00	0.00
8120	0000000002	0000000000002	0003	065	CREDITOS	0.00	0.00	0.00	0.00	941.00	941.00	0.00	0.00
8120	0000000002	0000000000002	0003	067	EXAMENES	0.00	0.00	0.00	0.00	2,465.00	2,465.00	0.00	0.00
8120	0000000002	0000000000002	0003	069	EXAMEN DE ADMISION	0.00	0.00	0.00	0.00	8,975.00	8,975.00	0.00	0.00
8120	0000000002	0000000000002	0003	071	TIULACION	0.00	0.00	0.00	0.00	13,855.00	13,855.00	0.00	0.00
8120	0000000002	0000000000002	0003	073	CURSOS CELEX	0.00	0.00	0.00	0.00	5,936.00	5,936.00	0.00	0.00
8120	0000000002	0000000000002	0003	075	CONFERENCIA CELEX	0.00	0.00	0.00	0.00	143,972.00	143,972.00	0.00	0.00
8120	0000000002	0000000000002	0003	077	OTROS	0.00	0.00	0.00	0.00	392.00	392.00	0.00	0.00
8120	0000000002	0000000000002	0003	079	Participaciones, Aportaciones, Transferencias, Asignaciones, Sub	37,487,412.00	0.00	0.00	0.00	2,595.00	35,892,417.00	0.00	0.00
8120	0000000002	0000000000002	0003	081	TRANSFERENCIAS, ASIGNACIONES, SUBSIDIOS Y OTRAS AYUDAS	37,487,412.00	0.00	0.00	0.00	1,567,738.18	35,919,673.82	0.00	0.00
8120	0000000002	0000000000002	0003	083	SUBSIDIOS Y SUBVENCIONES	37,487,412.00	0.00	0.00	0.00	1,567,738.18	35,919,673.82	0.00	0.00
8120	0000000002	0000000000002	0003	085	SUBSIDIO ESTATAL 2012	16,243,706.00	0.00	0.00	0.00	1,567,738.18	14,675,967.82	0.00	0.00
8120	0000000002	0000000000002	0003	087	Otros Ingresos y Beneficios	16,243,706.00	0.00	0.00	0.00	0.00	16,243,706.00	0.00	0.00
8120	0000000002	0000000000002	0003	089	Ingresos Financieros	0.00	0.00	0.00	0.00	91,287.81	91,287.81	0.00	0.00
8120	0000000002	0000000000002	0003	091	Intereses Ganados de Valores, Cuentas, Bonos y Otros	0.00	0.00	0.00	0.00	91,287.81	91,287.81	0.00	0.00
8120	0000000002	0000000000002	0003	093	INVERSION SANTANILUX S200023478	0.00	0.00	0.00	0.00	91,287.81	91,287.81	0.00	0.00
8120	0000000002	0000000000002	0003	095	INVERSION V (DIA BANK) 000534785	0.00	0.00	0.00	0.00	25,554.59	25,554.59	0.00	0.00
8120	0000000002	0000000000002	0003	097	SCOTIABANK 000534787	0.00	0.00	0.00	0.00	49,284.34	49,284.34	0.00	0.00
8120	0000000002	0000000000002	0003	099	LEY DE INGRESOS BICAUDALIA	0.00	0.00	0.00	0.00	12,408.88	12,408.88	0.00	0.00
8120	0000000002	0000000000002	0003	101	Ingresos de Gestión	0.00	0.00	0.00	0.00	1,847,467.99	1,847,467.99	0.00	0.00
8120	0000000002	0000000000002	0003	103	INGRESOS POR VENTA DE BIENES Y SERVICIOS	0.00	0.00	0.00	0.00	184,441.00	184,441.00	0.00	0.00
8120	0000000002	0000000000002	0003	105	INGRESOS POR VENTA DE BIENES Y SERVICIOS DE ORGANISMOS DE	0.00	0.00	0.00	0.00	184,441.00	184,441.00	0.00	0.00
8120	0000000002	0000000000002	0003	107	CONSTRUCCION	0.00	0.00	0.00	0.00	5,489.00	5,489.00	0.00	0.00
8120	0000000002	0000000000002	0003	109	CONSTRUCCION	0.00	0.00	0.00	0.00	765.00	765.00	0.00	0.00
8120	0000000002	0000000000002	0003	111	BOLETAS	0.00	0.00	0.00	0.00	738.00	738.00	0.00	0.00
8120	0000000002	0000000000002	0003	113	CREDITOS	0.00	0.00	0.00	0.00	941.00	941.00	0.00	0.00
8120	0000000002	0000000000002	0003	115	EXAMENES	0.00	0.00	0.00	0.00	2,465.00	2,465.00	0.00	0.00
8120	0000000002	0000000000002	0003	117	EXAMEN DE ADMISION	0.00	0.00	0.00	0.00	8,975.00	8,975.00	0.00	0.00
8120	0000000002	0000000000002	0003	119	TIULACION	0.00	0.00	0.00	0.00	13,855.00	13,855.00	0.00	0.00
8120	0000000002	0000000000002	0003	121	CURSOS CELEX	0.00	0.00	0.00	0.00	5,936.00	5,936.00	0.00	0.00
8120	0000000002	0000000000002	0003	123	CONFERENCIA CELEX	0.00	0.00	0.00	0.00	143,972.00	143,972.00	0.00	0.00
8120	0000000002	0000000000002	0003	125	OTROS	0.00	0.00	0.00	0.00	392.00	392.00	0.00	0.00
8120	0000000002	0000000000002	0003	127	Participaciones, Aportaciones, Transferencias, Asignaciones, Sub	37,487,412.00	0.00	0.00	0.00	2,595.00	35,892,417.00	0.00	0.00
8120	0000000002	0000000000002	0003	129	TRANSFERENCIAS, ASIGNACIONES, SUBSIDIOS Y OTRAS AYUDAS	37,487,412.00	0.00	0.00	0.00	1,567,738.18	35,91		



TECNOLOGÍA DE ESTUDIOS SUPERIORES DE CHALCO
BALANZA DE COMPROBACION DETALLADA DEL 01 DE ENERO DE 2012 AL 31 DE ENERO DE 2012

CTA	SCIA	SSCIA	SSSCIA	SSSCIA	CONCEPTO	SALDO INICIAL		MOVIMIENTOS DEL MES		SALDO FINAL	
						DEBE	HABER	DEBE	HABER	DEBE	HABER
8211	205W000001	0801070401000	3181		Servicio postal y telegráfico.	0.00	2,000.00	0.00	0.00	0.00	2,000.00
8211	205W000002	0801070401000	3231		Arrendamiento de equipo e insumos informáticos.	0.00	2,000.00	0.00	0.00	0.00	2,000.00
8211	205W000003	0801070401000	3261		Arrendamiento de mobiliario y equipo.	0.00	21,350.00	0.00	0.00	0.00	21,350.00
8211	205W000004	0801070401000	3111		Asociación asociada a congresos o asambleas.	0.00	200,200.00	0.00	0.00	0.00	200,200.00
8211	205W000005	0801070401000	3362		Capacitación.	0.00	220,000.00	0.00	0.00	0.00	220,000.00
8211	205W000006	0801070401000	3811		Insumos de documentos oficiales para la prestación de servicios.	0.00	50,000.00	0.00	0.00	0.00	50,000.00
8211	205W000007	0801070401000	3413		Servicios de impresión.	0.00	607,000.00	0.00	0.00	0.00	607,000.00
8211	205W000008	0801070401000	3451		Seguros de accidentes y fianzas.	0.00	5,000.00	0.00	0.00	0.00	5,000.00
8211	205W000009	0801070401000	3473		Pines y simuladores.	0.00	150,000.00	0.00	0.00	0.00	150,000.00
8211	205W000010	0801070401000	3521		Equipación de locales, almacenes, bodegas y edificios.	0.00	70,000.00	0.00	0.00	0.00	70,000.00
8211	205W000011	0801070401000	3533		Reparación, mantenimiento e instalación de mobiliario y equipo de oficina.	0.00	116,000.00	0.00	0.00	0.00	116,000.00
8211	205W000012	0801070401000	3571		Reparación y mantenimiento de vehículos terrestres, aéreos y lacados.	0.00	42,000.00	0.00	0.00	0.00	42,000.00
8211	205W000013	0801070401000	3583		Revisión de lavanderías y mantenimiento de maquinarias, equipos y herramientas de lavandería.	0.00	186,000.00	0.00	0.00	0.00	186,000.00
8211	205W000014	0801070401000	3581		Servicios de imprenta.	0.00	34,000.00	0.00	0.00	0.00	34,000.00
8211	205W000015	0801070401000	3721		Publicaciones oficiales y de administración en general para educación.	0.00	225,700.00	0.00	0.00	0.00	225,700.00
8211	205W000016	0801070401000	3723		Gastos de traslado por vía terrestre.	0.00	270,000.00	0.00	0.00	0.00	270,000.00
8211	205W000017	0801070401000	3731		Vales nacionales.	0.00	125,000.00	0.00	0.00	0.00	125,000.00
8211	205W000018	0801070401000	3791		Servicios integrales de traslado y hospedaje.	0.00	40,000.00	0.00	0.00	0.00	40,000.00
8211	205W000019	0801070401000	3813		Gastos de comunicaciones oficiales y de orden social.	0.00	20,000.00	0.00	0.00	0.00	20,000.00
8211	205W000020	0801070401000	3843		Congresos y convenciones.	0.00	300,000.00	0.00	0.00	0.00	300,000.00
8211	205W000021	0801070401000	3942		Exposiciones y ferias.	0.00	70,000.00	0.00	0.00	0.00	70,000.00
8211	205W000022	0801070401000	3942		Otros impuestos y derechos.	0.00	100,000.00	0.00	0.00	0.00	100,000.00
8211	205W000023	0801070401000	3981		Impuesto sobre erogaciones por servicios recibidos en el trabajo externo.	0.00	500,000.00	0.00	0.00	0.00	500,000.00
8211	205W000024	0801070401000	3992		Gastos de los servicios menores.	0.00	400,000.00	0.00	0.00	0.00	400,000.00
8211	205W000025	0801070401000	3721		Procesamiento de ingresos Admisión de Transferencias, Asistencias, Terminales de Estudios Superiores de Chalcó.	0.00	671,125.00	0.00	0.00	0.00	671,125.00
8211	205W000026	0801070401000	4416		Educación superior tecnológica.	0.00	671,125.00	0.00	0.00	0.00	671,125.00
8211	205W000027	0801070401000	4416		Gastos relacionados con actividades culturales, deportivas y de apoyo.	0.00	40,000.00	0.00	0.00	0.00	40,000.00
8211	205W000028	0801070401000	4416		Procesamiento de ingresos Admisión de Transferencias, Asistencias, Terminales de Estudios Superiores de Chalcó.	0.00	671,125.00	0.00	0.00	0.00	671,125.00
8211	205W000029	0801070401000	4416		Gastos para servicios de traslado de personas.	0.00	205,127.00	0.00	0.00	0.00	205,127.00
8211	205W000030	0801070401000	4416		Tecnología de Estudios Superiores de Chalcó.	0.00	5,378,478.00	0.00	0.00	0.00	5,378,478.00
8211	205W000031	0801070401000	4416		Instalación, control y evaluación de la gestión de la Secretaría y de sus dependencias.	0.00	41,700.00	0.00	0.00	0.00	41,700.00
8211	205W000032	0801070401000	4416		Educación superior tecnológica.	0.00	41,700.00	0.00	0.00	0.00	41,700.00
8211	205W000033	0801070401000	4416		Materiales y enseres.	0.00	5,377,278.00	0.00	0.00	0.00	5,377,278.00
8211	205W000034	0801070401000	4416		Equipamiento de tecnología.	0.00	71,000.00	0.00	0.00	0.00	71,000.00
8211	205W000035	0801070401000	4416		Instalación de instalaciones.	0.00	50,000.00	0.00	0.00	0.00	50,000.00
8211	205W000036	0801070401000	4416		Objetos, obras de arte, históricas y culturales.	0.00	50,000.00	0.00	0.00	0.00	50,000.00
8211	205W000037	0801070401000	4416		Bienes inmuebles.	0.00	710,000.00	0.00	0.00	0.00	710,000.00
8211	205W000038	0801070401000	4416		Otros bienes muebles.	0.00	460,000.00	0.00	0.00	0.00	460,000.00
8211	205W000039	0801070401000	4416		Equipos y aparatos audiovisuales.	0.00	70,000.00	0.00	0.00	0.00	70,000.00
8211	205W000040	0801070401000	4416		Equipos de fax y producción.	0.00	275,250.00	0.00	0.00	0.00	275,250.00
8211	205W000041	0801070401000	4416		Otros equipos informáticos y conexivos.	0.00	160,000.00	0.00	0.00	0.00	160,000.00
8211	205W000042	0801070401000	4416		Vehículos y equipo de transporte terrestre.	0.00	350,000.00	0.00	0.00	0.00	350,000.00
8211	205W000043	0801070401000	4416		Muebles y equipo de producción.	0.00	210,000.00	0.00	0.00	0.00	210,000.00
8211	205W000044	0801070401000	4416		Instrumentos y aparatos especializados y afines.	0.00	50,000.00	0.00	0.00	0.00	50,000.00
8211	205W000045	0801070401000	4416		Máquinas y equipo diversos.	0.00	33,700.00	0.00	0.00	0.00	33,700.00
8211	205W000046	0801070401000	4416		Software.	0.00	811,700.00	0.00	0.00	0.00	811,700.00
8211	205W000047	0801070401000	4416		Licencias informáticas e intelectuales.	0.00	400,000.00	0.00	0.00	0.00	400,000.00
8211	205W000048	0801070401000	4416		Procesamiento de ingresos por Egresos de Gastos de Funcionamiento.	0.00	400,000.00	0.00	0.00	0.00	400,000.00
8211	205W000049	0801070401000	4416		Tecnología de Estudios Superiores de Chalcó.	0.00	31,545,542.00	0.00	0.00	0.00	31,545,542.00
8211	205W000050	0801070401000	4416		Financiación, control y evaluación de la gestión de la Secretaría y de sus dependencias.	0.00	35,732,820.00	0.00	0.00	0.00	35,732,820.00
8211	205W000051	0801070401000	4416		Instalación y obras de arte.	0.00	133,460.00	0.00	0.00	0.00	133,460.00
8211	205W000052	0801070401000	4416		Productos alimenticios para personas.	0.00	20,797.92	0.00	0.00	0.00	20,797.92
8211	205W000053	0801070401000	4416		Combustibles, lubricantes y aditivos.	0.00	38,313.54	0.00	0.00	0.00	38,313.54
8211	205W000054	0801070401000	4416		Servicios de energía eléctrica.	0.00	20,797.92	0.00	0.00	0.00	20,797.92
8211	205W000055	0801070401000	4416		Servicios de telefonía convencional.	0.00	30,396.36	0.00	0.00	0.00	30,396.36
8211	205W000056	0801070401000	4416		Cuencos.	0.00	31,147.00	0.00	0.00	0.00	31,147.00
8211	205W000057	0801070401000	4416		Servicios de vigilancia.	0.00	46,715.60	0.00	0.00	0.00	46,715.60
8211	205W000058	0801070401000	4416		Reparación y mantenimiento de vehículos terrestres, aéreos y lacados.	0.00	30,396.36	0.00	0.00	0.00	30,396.36
8211	205W000059	0801070401000	4416		Servicios de lavandería, limpieza e higiene.	0.00	24,434.64	0.00	0.00	0.00	24,434.64
8211	205W000060	0801070401000	4416		Vivienda social.	0.00	3,288,877.00	0.00	0.00	0.00	3,288,877.00
8211	205W000061	0801070401000	4416		Prima de antigüedad.	0.00	14,866,060.33	0.00	0.00	0.00	14,866,060.33
8211	205W000062	0801070401000	4416		Prima vacacional.	0.00	1,266,294.00	0.00	0.00	0.00	1,266,294.00
8211	205W000063	0801070401000	4416		Aguiñados.	0.00	1,120,625.92	0.00	0.00	0.00	1,120,625.92
8211	205W000064	0801070401000	4416		Compensación.	0.00	2,731,502.82	0.00	0.00	0.00	2,731,502.82
8211	205W000065	0801070401000	4416		Gratificaciones.	0.00	40,582.16	0.00	0.00	0.00	40,582.16
8211	205W000066	0801070401000	4416		Cuentas de servicio de salud.	0.00	270,891.10	0.00	0.00	0.00	270,891.10
8211	205W000067	0801070401000	4416		Cuentas de Sistema Solidario de Retiro.	0.00	717,684.65	0.00	0.00	0.00	717,684.65
8211	205W000068	0801070401000	4416		Finca del Sistema de Capitalización Individual.	0.00	591,194.14	0.00	0.00	0.00	591,194.14
8211	205W000069	0801070401000	4416		Aportaciones para financiar los gastos generales de administración.	0.00	316,711.40	0.00	0.00	0.00	316,711.40
8211	205W000070	0801070401000	4416		Impago de trabajo.	0.00	190,654.99	0.00	0.00	0.00	190,654.99
8211	205W000071	0801070401000	4416		Seguros y fianzas.	0.00	248,465.04	0.00	0.00	0.00	248,465.04
8211	205W000072	0801070401000	4416		Cuentas por fondo de retiro.	0.00	335,000.00	0.00	0.00	0.00	335,000.00
8211	205W000073	0801070401000	4416		Seguro de supervivencia individualizada.	0.00	77,000.00	0.00	0.00	0.00	77,000.00
8211	205W000074	0801070401000	4416		Empleos de postgrado.	0.00	657,750.88	0.00	0.00	0.00	657,750.88
8211	205W000075	0801070401000	4416		Derecho gestión derivación de convenio.	0.00	200,000.00	0.00	0.00	0.00	200,000.00
8211	205W000076	0801070401000	4416		Procesamiento de cuentas laborales y de seguridad social.	0.00	42,223.37	0.00	0.00	0.00	42,223.37
8211	205W000077	0801070401000	4416		Materiales y obras de oficina.	0.00	225,813.00	0.00	0.00	0.00	225,813.00
8211	205W000078	0801070401000	4416		Enseres de oficina.	0.00	346,638.28	0.00	0.00	0.00	346,6



GOBIERNO DEL ESTADO DE CHIAPAS
SECRETARÍA DE FINANZAS
SUBSECRETARÍA DE PLANEACIÓN Y PRESUPUESTO
FONTOADUNA GENERAL GUBERNAMENTAL



TECNOLOGICO DE ESTUDIOS SUPERIORES DE CHIACO
BALANZA DE COMPROBACION DETALLADA DEL 01 DE ENERO DE 2012 AL 31 DE ENERO DE 2012

C/C	C/C	C/C	C/C	C/C	C/C	MOVIMIENTOS DEL MES		SALDO FINAL
						HABER	DEBE	
8221	205W000001	0801010401000	3311	5555CJA	5555CJA	CONCEPTO	SALDO INICIAL	
8221	205W000001	0801010401000	3311			Auxilio a asociados a nombramientos a sueldo.	0.00	
8221	205W000001	0801010401000	3311			Capacitación.	200,000.00	
8221	205W000001	0801010401000	3311			Reparación de documentos oficiales para la prestación de servicios.	370,000.00	
8221	205W000001	0801010401000	3311			Servicios de vigilancia.	50,000.00	
8221	205W000001	0801010401000	3311			Servicios bancarios y financieros.	0.00	
8221	205W000001	0801010401000	3311			Gastos inherentes a la recaudación.	0.00	
8221	205W000001	0801010401000	3311			Seguros y fianzas.	5,000.00	
8221	205W000001	0801010401000	3311			Fletes y manobras.	150,000.00	
8221	205W000001	0801010401000	3311			Adaptación de locales, almohenes, bodegas y edificios.	15,000.00	
8221	205W000001	0801010401000	3311			Reparación, mantenimiento e instalación de mobiliario y equipo de	70,000.00	
8221	205W000001	0801010401000	3311			Reparación, mantenimiento e instalación de vehículos terrestres, aéreos y lacustres	100,000.00	
8221	205W000001	0801010401000	3311			Reparación, instalación y mantenimiento de maquinaria, equipo ind	55,000.00	
8221	205W000001	0801010401000	3311			Servicios de lavandería, limpieza e higiene.	60,000.00	
8221	205W000001	0801010401000	3311			Servicios de fumigación.	18,000.00	
8221	205W000001	0801010401000	3311			Publicación de periódicos y propaganda.	70,000.00	
8221	205W000001	0801010401000	3311			Gastos de estadística y de información en general para difusión	275,700.00	
8221	205W000001	0801010401000	3311			Viáticos nacionales.	270,000.00	
8221	205W000001	0801010401000	3311			Servicios integrales de traslado y viáticos.	125,000.00	
8221	205W000001	0801010401000	3311			Otros servicios de traslado y hospedaje.	30,000.00	
8221	205W000001	0801010401000	3311			Gastos de ceremonias oficiales y de orden social.	70,000.00	
8221	205W000001	0801010401000	3311			Comedores y comedores.	200,000.00	
8221	205W000001	0801010401000	3311			Exposiciones y ferias.	70,000.00	
8221	205W000001	0801010401000	3311			Otros impuestos y derechos.	100,000.00	
8221	205W000001	0801010401000	3311			Impuesto sobre erogaciones por remuneraciones al trabajo personal	70,000.00	
8221	205W000001	0801010401000	3311			Luz y comunicaciones.	500,000.00	
8221	205W000001	0801010401000	3311			Gastos de servicios menores.	40,000.00	
8221	205W000001	0801010401000	3311			Prerrogativa de Equivalencia por Ejercicio de Tendencias, Asignación	7,238,500.00	
8221	205W000001	0801010401000	3311			Tercerización de Servicios de Mantenimiento de Chiaco	671,125.00	
8221	205W000001	0801010401000	3311			Educación superior tecnológica	671,125.00	
8221	205W000001	0801010401000	3311			Gastos relacionados con actividades culturales, deportivas y de otra	671,125.00	
8221	205W000001	0801010401000	3311			Industria por servicios de análisis de personas.	400,000.00	
8221	205W000001	0801010401000	3311			Presupuesto de Ejercicio por Ejercicio de Bienes Muebles e Inmuebles	5,378,478.00	
8221	205W000001	0801010401000	3311			Industria de Servicios de Mantenimiento de Chiaco	5,378,478.00	
8221	205W000001	0801010401000	3311			Instalación, control y evaluación de la gestión de la Secretaría y co	41,200.00	
8221	205W000001	0801010401000	3311			Bienes inmuebles.	41,200.00	
8221	205W000001	0801010401000	3311			Educación superior tecnológica.	41,200.00	
8221	205W000001	0801010401000	3311			Mobiliario y enseres.	5,372,780.00	
8221	205W000001	0801010401000	3311			Mantenimiento de edificios.	200,000.00	
8221	205W000001	0801010401000	3311			Artículos de biblioteca.	15,000.00	
8221	205W000001	0801010401000	3311			Quintos, libros de arte, históricos y culturales.	50,000.00	
8221	205W000001	0801010401000	3311			Notas informales.	200,000.00	
8221	205W000001	0801010401000	3311			Otros bienes muebles.	450,000.00	
8221	205W000001	0801010401000	3311			Equipos y aparatos audiovisuales.	30,000.00	
8221	205W000001	0801010401000	3311			Equipo de foto, video y grabación.	275,395.98	
8221	205W000001	0801010401000	3311			Otro equipo educacional y recreativo.	260,000.00	
8221	205W000001	0801010401000	3311			Vehículos y equipo de transporte terrestre.	150,000.00	
8221	205W000001	0801010401000	3311			Maquinaria y equipo de producción.	710,000.00	
8221	205W000001	0801010401000	3311			Instrumentos y aparatos científicos y de precisión.	50,000.00	
8221	205W000001	0801010401000	3311			Maquinaria y equipo diverso.	151,700.00	
8221	205W000001	0801010401000	3311			Servicios.	801,604.85	
8221	205W000001	0801010401000	3311			Licencia informales e industriales.	400,000.00	
8221	205W000001	0801010401000	3311			Mantenimiento de imprenta, registro de Gastos de Fomento	400,000.00	
8221	205W000001	0801010401000	3311			Manejo de Estudios Superiores de Chiaco	0.00	
8221	205W000001	0801010401000	3311			Educación superior tecnológica	1,976,354.06	
8221	205W000001	0801010401000	3311			Suavías buses	1,076,354.06	
8221	205W000001	0801010401000	3311			Prima de antigüedad	1,976,354.06	
8221	205W000001	0801010401000	3311			Prima de vacaciones	2,166,343.73	
8221	205W000001	0801010401000	3311			Asueldo.	9,039.47	
8221	205W000001	0801010401000	3311			Costos de servicios de salud.	1,810.40	
8221	205W000001	0801010401000	3311			Costos al Sistema Salubridad de Hospital.	59,065.45	
8221	205W000001	0801010401000	3311			Costos del Sistema de Capitalización Individual.	72,889.21	
8221	205W000001	0801010401000	3311			Asignaciones para financiar los planes generales de administración	35,012.72	
8221	205W000001	0801010401000	3311			Riesgo de trabajo.	12,699.13	
8221	205W000001	0801010401000	3311			Costos por fondo de vejez.	15,718.85	
8221	205W000001	0801010401000	3311			Seguro de separación individualizado.	4,755.30	
8221	205W000001	0801010401000	3311			Otros gastos derivados de contenido.	53,613.56	
8221	205W000001	0801010401000	3311			Depositos.	4,000.00	
8221	205W000001	0801010401000	3311			Provisiones de carácter fiscal, económico y de seguridad social.	87,880.93	
8221	205W000001	0801010401000	3311			Materiales y fletes de oficina.	18,596.43	
8221	205W000001	0801010401000	3311			Enseres de oficina.	4,824.56	
8221	205W000001	0801010401000	3311			Materiales y fletes para el procesamiento en oficinas y bienes inform	30,458.54	
8221	205W000001	0801010401000	3311			Materiales y enseres de imprenta.	19,279.20	
8221	205W000001	0801010401000	3311			Materiales diversos.	22.00	
8221	205W000001	0801010401000	3311			Productos químicos para personas.	160.38	
8221	205W000001	0801010401000	3311			Materiales químicos y electrónicos.	3,738.00	
8221	205W000001	0801010401000	3311			Materiales de construcción.	46,128.76	
8221	205W000001	0801010401000	3311			Combustibles, lubricantes y aditivos.	2,795.40	
8221	205W000001	0801010401000	3311			Refacciones y accesorios para equipo de transporte.	15,000.00	
8221	205W000001	0801010401000	3311			Servicio de energía eléctrica.	848.80	
8221	205W000001	0801010401000	3311			Servicio de agua.	32,400.00	
8221	205W000001	0801010401000	3311			Servicio de telefonía convencional.	15,126.42	
8221	205W000001	0801010401000	3311			Servicio de telefonía de datos analógica y digital.	36,056.24	
8221	205W000001	0801010401000	3311			Arrendamiento de equipo y bienes informales.	11,660.00	
8221	205W000001	0801010401000	3311			Impresiones de documentos oficiales para la prestación de servicios.	64,724.90	
8221	205W000001	0801010401000	3311			Servicios de vigilancia.	5,252.48	
8221	205W000001	0801010401000	3311			Servicios bancarios y financieros.	69,000.00	
8221	205W000001	0801010401000	3311			Seguros y fianzas.	2,232.89	
8221	205W000001	0801010401000	3311			Reparación y mantenimiento de vehículos terrestres, aéreos y lacustres	20,433.94	
8221	205W000001	0801010401000	3311			Servicios de lavandería, limpieza e higiene.	3,744.00	
8221	205W000001	0801010401000	3311			Gastos de traslado por vía terrestre.	32,722.77	
8221	205W000001	0801010401000	3311			Comedores y comedores.	5,777.00	
8221	205W000001	0801010401000	3311			Gastos de seguridad menores.	10,000.00	
8221	205W000001	0801010401000	3311			Atendidos para la extinción de incendios.	676.00	
8221	205W000001	0801010401000	3311			Servicio de energía eléctrica.	13,296.27	
8221	205W000001	0801010401000	3311			Servicio de agua.	100.55	
8221	205W000001	0801010401000	3311			Servicio de telefonía convencional.	2,100.00	
8221	205W000001	0801010401000	3311			Servicio de telefonía de datos analógica y digital.	2,232.89	
8221	205W000001	0801010401000	3311			Servicio postal y telegráfico.	2,232.89	
8221	205W000001	0801010401000	3311			Arrendamiento de equipo y bienes informales.	419.63	
8221	205W000001	0801010401000	3311			Arrendamiento de equipo y bienes informales.	1,147.38	
8221	205W000001	0801010401000	3311			Arrendamiento de maquinaria y equipo.	831.54	
8221	205W000001	0801010401000	3311			Auxilio a asociados a nombramientos a sueldo.	215,990.80	
8221	205W000001	0801010401000	3311			Capacitación.	150,100.50	
8221	205W000001	0801010401000	3311			Servicios de fotocopiado, impresión y reproducción de documentos	1,837.03	
8221	205W000001	0801010401000	3311			Impresiones de documentos oficiales para la prestación de servicios.	1,999.26	
8221	205W000001	0801010401000	3311			Servicio de vigilancia.	406,642.14	
8221	205W000001	0801010401000	3311			Servicios bancarios y financieros.	396.53	
8221	205W000001	0801010401000	3311			Seguros y fianzas.	733.99	
8221	205W000001	0801010401000	3311			Fletes y manobras.	41,962.63	
8221	205W000001	0801010401000	3311			Servicios financieros, bancarios y comerciales integrales.	70,846.44	
8221	205W000001	0801010401000	3311			Reparación, mantenimiento e instalación de mobiliario y equipo de	125,849.43	
8221	205W000001	0801010401000	3311			Reparación y mantenimiento de vehículos terrestres, aéreos y lacustres	10,174.48	
8221	205W000001	080101						

TECNOLÓGICO DE ESTUDIOS SUPERIORES DE CHALCO
BALANZA DE COMPROBACION DETALLADA DEL 01 DE ENERO DE 2012 AL 31 DE ENERO DE 2012

CTA	SUBTA	SUBTA	SSCTA	SSSCTA	CONCEPTO	DEBE	HABER	MOVIMIENTOS DEL MES	SALDO FINAL
						01 E	02 E	03 E	04 E
4271	205W100000	0803010401000	3841		Exposiciones y ferias.	45.000,75	0,00		45.000,75
8222	205W100000	0803010401000	3922		Otros impuestos y derechos.	7.973,25	0,00		7.973,25
8221	205W100000	0803010401000	3991		Cuentas y suscripciones.	2.388,35	0,00	14.200,00	22.089,35
8222	205W100000	0803010401000	3992		Gastos de servicios impresos.	1.653,97	0,00	307.815,00	101.474,93
8221	205W100000	0803010401000	3994		Inscripciones y arrendajes.	0,00	0,00	0,00	804,90
8222	205W100000	0803010401000	3995		Presupuesto de Egresos por Fideicomiso de Transferencias, Asignaciones y Pagos.	1.386.053,76	0,00	13.000,00	22.500,00
8221	205W100000	0803010401000	3996		Tecnología de Estudios Superiores de Chile	2.206.053,76	0,00	0,00	119.721,20
8222	205W100000	0803010401000	4475		Tecnología de Estudios Superiores de Chile	1.296.053,76	0,00	0,00	119.721,20
8221	205W100000	0803010401000	4476		Gastos relacionados con actividades culturales, deportivas y de aula.	21.364,50	0,00	0,00	21.364,50
8222	205W100000	0803010401000	4421		Gastos por servicios de traslado de personas.	41.877,12	0,00	0,00	61.400,00
8221	205W100000	0803010401000	4422		Subsidios para capacitación y becas.	136.666,07	0,00	0,00	258,40
8222	205W100000	0803010401000	4423		Becas.	0,00	0,00	0,00	30.000,00
8221	205W100000	0803010401000	4424		Capacitación.	1.495.822,74	0,00	0,00	24.742,88
8222	205W100000	0803010401000	4425		Premios, estímulos, recompensas, becas y seguros a depositados.	333,95	0,00	0,00	1.412.079,94
8221	205W100000	0803010401000	4426		Presupuesto de Egresos por Generar de Intereses, comisiones y otros.	23.761.721,30	0,00	0,00	339,95
8222	205W100000	0803010401000	4427		Tecnología de Estudios Superiores de Chile	23.761.721,30	0,00	0,00	73.261.721,30
8221	205W100000	0803010401000	9911		Por el ejercicio inmediato anterior.	73.261.721,30	0,00	0,00	73.261.721,30
8222	205W100000	0803010401000	9912		Por ejercicios anteriores.	14.470.986,35	0,00	0,00	16.471.888,35
8221	205W100000	0803010401000	5111		Presupuesto de Egresos por Ejercer de Bienes Muebles e Inmuebles.	2.515.346,87	0,00	111.000,00	6.840.322,95
8222	205W100000	0803010401000	5112		Tecnología de Estudios Superiores de Chile	2.515.346,87	0,00	111.000,00	136.786,80
8221	205W100000	0803010401000	5113		Muebles y enseres.	347.799,55	0,00	111.000,00	2.489.567,07
8222	205W100000	0803010401000	5114		Instrumental de infraestructura.	3.050,12	0,00	111.000,00	2.489.567,07
8221	205W100000	0803010401000	5115		Artículos de biblioteca.	300.000,00	0,00	0,00	2.090,12
8222	205W100000	0803010401000	5116		Objetos, obras de arte, históricas y mitológicas.	76.477,58	0,00	0,00	300.000,00
8221	205W100000	0803010401000	5117		Bienes muebles.	283.431,29	0,00	0,00	26.429,56
8222	205W100000	0803010401000	5118		OTROS bienes muebles.	137.416,00	0,00	0,00	283.431,29
8221	205W100000	0803010401000	5119		Equipo eléctrico y electrodomésticos.	17.521,86	0,00	50.000,00	87.416,00
8222	205W100000	0803010401000	5120		Equipo de foto, cine y grabación.	21.709,62	0,00	0,00	27.281,86
8221	205W100000	0803010401000	5121		Equipo educativo y recreativo.	6.625,10	0,00	0,00	21.709,62
8222	205W100000	0803010401000	5122		Máquinaria y equipo de seguridad pública.	100.000,00	0,00	0,00	6.625,10
8221	205W100000	0803010401000	5123		Máquinaria y equipo de producción.	21.309,42	0,00	0,00	100.000,00
8222	205W100000	0803010401000	5124		Herramientas, máquinas herramientas y equipo.	80.009,20	0,00	50.000,00	21.309,42
8221	205W100000	0803010401000	5125		Instrumentos y aparatos especializados y de precisión.	1.400,00	0,00	0,00	80.009,20
8222	205W100000	0803010401000	5126		Máquinaria y equipo para administración pública.	89.000,00	0,00	37.000,00	1.400,00
8221	205W100000	0803010401000	5127		Software.	1.012.271,07	0,00	0,00	151.786,36
8222	205W100000	0803010401000	5128		Presupuesto de Egresos por Ejercer de Otros Bienes.	7.396.585,30	0,00	0,00	1.012.271,07
8221	205W100000	0803010401000	5129		Tecnología de Estudios Superiores de Chile	7.396.585,30	0,00	0,00	7.396.585,30
8222	205W100000	0803010401000	5130		Tecnología de Estudios Superiores de Chile	7.396.585,30	0,00	0,00	7.396.585,30
8221	205W100000	0803010401000	5131		Procesamiento de Egresos. Pago de Gastos de Funcionamiento.	25.570.694,74	0,00	3.729.803,10	0,00
8222	205W100000	0803010401000	5132		Tecnología de Estudios Superiores de Chile	25.570.694,74	0,00	3.729.803,10	25.570.694,74
8221	205W100000	0803010401000	5133		Prima de antigüedad.	74.157,52	0,00	0,00	74.157,52
8222	205W100000	0803010401000	5134		Prima vacacional.	506.038,45	0,00	59,29	83.603,00
8221	205W100000	0803010401000	5135		Agencias.	1.053.843,38	0,00	3.719.943,44	0,00
8222	205W100000	0803010401000	5136		Cuentas de sueldo de estado.	21.709,20	0,00	0,00	2.311.786,62
8221	205W100000	0803010401000	5137		Cuotas al Sistema Solidario de Reparto.	65.679,08	0,00	0,00	603.215,06
8222	205W100000	0803010401000	5138		Cuotas del Sistema de Capitalización Individual.	67.727,80	0,00	0,00	794.724,42
8221	205W100000	0803010401000	5139		Aportes para financiar los gastos generales de administración.	119.766,69	0,00	17.000,00	187.513,49
8222	205W100000	0803010401000	5140		Riesgo de trabajo.	345.498,75	0,00	3.719,94	133.232,94
8221	205W100000	0803010401000	5141		Seguros y fianzas.	1.053.843,38	0,00	0,00	162.544,17
8222	205W100000	0803010401000	5142		Cuentas para fondo de reserva.	595.546,28	0,00	0,00	33.640,86
8221	205W100000	0803010401000	5143		Seguro de separación individualizada.	39.294,60	0,00	4.266,81	43.665,50
8222	205W100000	0803010401000	5144		Estudios de patrimonio.	79.970,08	0,00	14.900,00	48.240,84
8221	205W100000	0803010401000	5145		Otros gastos derivados de convenio.	0,00	0,00	95.100,00	39.180,00
8222	205W100000	0803010401000	5146		Impresiones de carter laboral, económica y de seguridad social.	564.741,38	0,00	256.802,91	775.504,29
8221	205W100000	0803010401000	5147		Impuesto sobre erogaciones por remuneraciones al trabajo paravivo.	327.075,00	0,00	76.528,99	241.506,49
8222	205W100000	0803010401000	5148		Materiales y útiles de oficina.	391.387,20	0,00	13.848,44	377.050,00
8221	205W100000	0803010401000	5149		Enteros de oficina.	12.743,37	0,00	0,00	12.743,37
8222	205W100000	0803010401000	5150		Materiales y útiles para el funcionamiento de equipos y bienes informáticos.	70.829,80	0,00	0,00	70.829,80
8221	205W100000	0803010401000	5151		Materiales de foto, cine y grabación.	448.393,78	0,00	27.748,40	476.000,16
8222	205W100000	0803010401000	5152		Materiales e insumos de oficina.	28.250,00	0,00	0,00	16.250,00
8221	205W100000	0803010401000	5153		Materiales e insumos de limpieza.	59.856,67	0,00	0,00	20.950,20
8222	205W100000	0803010401000	5154		Materiales para identificación y registro.	394,40	0,00	0,00	96.244,57
8221	205W100000	0803010401000	5155		Productos alimentarios para personas.	142.207,42	0,00	5.804,06	391,40
8222	205W100000	0803010401000	5156		Utilización para el servicio de alimentación.	7.523,98	0,00	0,00	192.011,48
8221	205W100000	0803010401000	5157		Cal, yodo y productos de yodo.	1.555,00	0,00	0,00	7.523,98
8222	205W100000	0803010401000	5158		Materiales eléctricos y electrónicos.	478.673,63	0,00	0,00	135,00
8221	205W100000	0803010401000	5159		Artículos metálicos para la construcción.	33.966,72	0,00	74,00	423.708,06
8222	205W100000	0803010401000	5160		Materiales complementarios.	150.730,66	0,00	78,00	33.966,72
8221	205W100000	0803010401000	5161		Materiales de construcción.	44.899,09	0,00	22.020,00	150.730,66
8222	205W100000	0803010401000	5162		Estaciones y manufacturas para todo tipo de construcción.	276.047,71	0,00	0,00	44.899,09
8221	205W100000	0803010401000	5163		Medicinas y productos farmacéuticos.	39.847,44	0,00	0,00	2.010,00
8222	205W100000	0803010401000	5164		Materiales, accesorios y suministros de laboratorio.	3.136,07	0,00	0,00	39.847,44
8221	205W100000	0803010401000	5165		Medicinas, accesorios y suministros de laboratorio.	1.299,20	0,00	0,00	3.136,07
8222	205W100000	0803010401000	5166		Hilos sintéticos, hilos, alfileres y alfileres.	4.735,02	0,00	0,00	1.299,20
8221	205W100000	0803010401000	5167		Consumibles, lubricantes y aditivos.	353.334,24	0,00	17.465,60	3.136,07
8222	205W100000	0803010401000	5168		Vestuario y uniformes.	41.572,84	0,00	4.129,06	2.199,20
8221	205W100000	0803010401000	5169		Artículos deportivos.	6.740,88	0,00	4.500,00	41.572,84
8222	205W100000	0803010401000	5170		Bienes y otros productos textiles.	60.336,58	0,00	25.234,64	6.740,88
8221	205W100000	0803010401000	5171		Herramientas, accesorios y herramientas.	43.621,12	0,00	0,00	4.500,00
8222	205W100000	0803010401000	5172		Refracciones y accesorios menores de oficina.	25.180,67	0,00	0,00	60.336,58
8221	205W100000	0803010401000	5173		Relaciones y correspondencia de envío y cobro de admn.	2.897,68	0,00	314,48	43.621,12
8222	205W100000	0803010401000	5174		Relaciones y correspondencia de envío y cobro de admn.	191.177,92	0,00	0,00	2.897,68
8221	205W100000	0803010401000	5175		Refacciones y accesorios menores para equipo de transporte.	1.273,00	0,00	1.292,74	191.177,92
8222	205W100000	0803010401000	5176		Atender para la realización de incendios.	34.505,30	0,00	0,00	1.273,00
8221	205W100000	0803010401000	5177		Relaciones y accesorios menores de maquinaria y otros equipos.	1.240,18	0,00	0,00	34.505,30
8222	205W100000	0803010401000	5178		Servicio de energía eléctrica.	346.298,00	0,00	33.292,00	49.383,36
8221	205W100000	0803010401000	5179		Servicio de agua.	76.918,24	0,00	6,00	1.240,18
8222	205W100000	0803010401000	5180		Servicio de electricidad residencial.	108.479,79	0,00	8.799,98	379.590,00
8221	205W100000	0803010401000	5181		Servicio de conducción de buses, autobuses y diligencias.	242.897,23	0,00	26.260,74	76.918,24
8222	205W100000	0803010401000	5182						



TECNOLOGICO DE ESTUDIOS SUPERIORES DE CHALCO
BALANZA DE COMPROBACION DETALLADA DEL 01 DE ENERO DE 2012 AL 31 DE ENERO DE 2012

CITA	SCTA	SSCTA	SSSCTA	CONCEPTO	SALDO INICIAL			MOVIMIENTOS DE MES			SALDO FINAL		
					DEBE	HABER	DEBE	HABER	DEBE	HABER			
8251	205W100000	0801010401000	3991	Cuentas y suscripciones.	20,136.00	0.00	302,849.00	0.00	122,293.00	0.00	0.00	0.00	
8251	205W100000	0801010401000	3992	Gastos de servicios menores.	47,877.51	0.00	849.00	0.00	48,676.51	0.00	0.00	0.00	
8252	205W100000	0801010401000	3994	Inscripciones y arrendajes.	672.80	0.00	12,500.00	0.00	13,172.80	0.00	0.00	0.00	
8252	205W100000	0801010401000	4110	Presupuesto de Ejercicios: Pagado de Transferencias, Asignaciones, S.	1,696,807.74	0.00	119,721.20	0.00	1,720,528.44	0.00	0.00	0.00	
8252	205W100000	0801010401000	4415	Tecnológico de Estudios Superiores de Chalco	1,696,807.74	0.00	119,721.20	0.00	1,720,528.44	0.00	0.00	0.00	
8252	205W100000	0801010401000	4421	Tecnología de Estudios Superiores de Chalco	1,696,807.74	0.00	119,721.20	0.00	1,720,528.44	0.00	0.00	0.00	
8252	205W100000	0801010401000	4422	Gastos relacionados con actividades culturales, deportivas y de apoyo	51,092.00	0.00	2,320.00	0.00	53,412.00	0.00	0.00	0.00	
8252	205W100000	0801010401000	4423	Gastos por servicios de traslado de personas.	269,618.00	0.00	62,400.00	0.00	331,818.00	0.00	0.00	0.00	
8252	205W100000	0801010401000	4424	Subsidios para capacitación y becas.	511,053.41	0.00	298.40	0.00	511,311.81	0.00	0.00	0.00	
8254	205W100000	0801010401000	4474	Becas.	0.00	0.00	30,000.00	0.00	30,000.00	0.00	0.00	0.00	
8254	205W100000	0801010401000	4474	Capacitación.	25,232.23	0.00	28,747.88	0.00	117,918.03	0.00	0.00	0.00	
8254	205W100000	0801010401000	4474	Prerrogas, préstamos, recuperaciones, bonos y seguros a depositos.	26,000.00	0.00	0.00	0.00	10,000.00	0.00	0.00	0.00	
8254	205W100000	0801010401000	9911	PRESUPUESTO DE EJERCICIOS: PAGO DE INTERES, COMISIONES Y ESTROS	7,476,391.86	0.00	0.00	0.00	7,426,391.86	0.00	0.00	0.00	
8254	205W100000	0801010401000	9911	Tecnológico de Estudios Superiores de Chalco	7,476,391.86	0.00	0.00	0.00	7,426,391.86	0.00	0.00	0.00	
8254	205W100000	0801010401000	9911	Tecnología de Estudios Superiores de Chalco	7,476,391.86	0.00	0.00	0.00	7,426,391.86	0.00	0.00	0.00	
8255	205W100000	0801010401000	9913	Por ejercicios anteriores.	1,044,919.81	0.00	0.00	0.00	1,044,919.81	0.00	0.00	0.00	
8255	205W100000	0801010401000	9913	Presupuesto de Ejercicios: Pago de Interes, Comisiones e Insumos.	4,481,472.05	0.00	0.00	0.00	4,481,472.05	0.00	0.00	0.00	
8255	205W100000	0801010401000	9913	Tecnológico de Estudios Superiores de Chalco	591,970.96	0.00	29,786.80	0.00	621,757.76	0.00	0.00	0.00	
8255	205W100000	0801010401000	9913	Tecnología de Estudios Superiores de Chalco	591,970.96	0.00	29,786.80	0.00	621,757.76	0.00	0.00	0.00	
8255	205W100000	0801010401000	9913	Materiales y suenos.	1,044,919.81	0.00	0.00	0.00	1,044,919.81	0.00	0.00	0.00	
8255	205W100000	0801010401000	9913	Instrumental de oficina.	1,044,919.81	0.00	0.00	0.00	1,044,919.81	0.00	0.00	0.00	
8255	205W100000	0801010401000	9913	Requis inform. bcos.	763,574.32	0.00	0.00	0.00	763,574.32	0.00	0.00	0.00	
8255	205W100000	0801010401000	9913	Equipo de foto, cine y grabación.	32,812.52	0.00	0.00	0.00	32,812.52	0.00	0.00	0.00	
8255	205W100000	0801010401000	9913	Equipo colateral y recreativo.	40,948.00	0.00	0.00	0.00	40,948.00	0.00	0.00	0.00	
8255	205W100000	0801010401000	9913	Equipos y aparatos para comunicación, telecomunicación y radio (ras	33,490.80	0.00	0.00	0.00	33,490.80	0.00	0.00	0.00	
8255	205W100000	0801010401000	9913	Herramientas, en quita herramienta y equipo.	2,998.40	0.00	0.00	0.00	2,998.40	0.00	0.00	0.00	