



TECNOLOGICO DE ESTUDIOS SUPERIORES DE CHALCO

TESCHA

ESTADO DE SITUACION FINANCIERA DEL 01 DE ENERO DE 2013 AL 31 DE DICIEMBRE DE 2013

CONCEPTO	NOVIEMBRE	DICIEMBRE	VARIACION	CONCEPTO	NOVIEMBRE	DICIEMBRE	VARIACION
<b>ACTIVO CIRCULANTE</b>				<b>PASIVO CIRCULANTE</b>			
Efectivo	10,000.00	-10,000.00	-10,000.00	Servicios Personales por Pagar a Corto P			
Bancos/Tesoreria	1,098,029.72	2,403,246.76	1,305,217.04	Proveedores por Pagar a Corto Plazo			
Otros Efectivos y Equivalentes				Retenciones y Contribuciones por Pagar a			
Inversiones Financieras de Corto Plazo	31,740,391.11	33,434,932.62	1,694,541.51	Devoluciones de la Ley de Ingresos por P			
Cuentas por Cobrar a Corto Plazo	4,691,549.23	2,027,380.00	-2,664,169.23	Otras Cuentas por Pagar a Corto Plazo			
Deudores Diversos por Cobrar a Corto Pla	109,934.36	55,492.41	-54,441.95	Documentos Comerciales por Pagar a Corto			
<b>TOTAL CIRCULANTE</b>	<b>37,649,904.42</b>	<b>37,921,051.79</b>	<b>271,147.37</b>	<b>RECAUDACION POR PARTICIPAR</b>	<b>9,053,459.91</b>	<b>23,154,334.45</b>	<b>14,100,874.54</b>
<b>ACTIVO NO CIRCULANTE</b>				<b>PASIVO NO CIRCULANTE</b>			
Terrenos	7,148,455.39	7,148,455.39		Arrendamiento Financiero por Pagar a Lar			
Infraestructura	48,294,815.55	48,294,815.55		Otros Pasivos Diferidos a Largo Plazo			
Construcciones en Proceso en Bienes Prop	6,942,834.14	18,495,652.69	11,552,818.55	Fondos en Administraci3n a Largo Plazo			
Mobiliario y Equipo de Administraci3n	1,219,155.57	1,219,155.57		Fondos de Fideicomisos, Mandatos y Contr			
Vehiculos y Equipo de Recrea	13,834,799.31	17,160,960.53	3,326,161.22	Otros Fondos de Terceros en Garantia y/o			
Vehiculos y Equipo de Transporte	1,730,277.25	1,796,146.00	65,868.75	Provisi3n para Demandas y Juicios a Larg			
Maquinaría, Otros Equipos y Herramientas	4,815,279.39	5,476,113.47	660,834.08	Provisi3n para Contingencias a Largo Pla			
Colecciones, Obras de Arte y Objetos Val				Otras Provisiones a Largo Plazo			
Activos Bolegicos				<b>TOTAL PASIVO</b>	<b>9,053,459.91</b>	<b>23,154,334.45</b>	<b>14,100,874.54</b>
Otros Bienes Muebles	1,274,476.07	1,274,476.07		<b>TOTAL PASIVO</b>			
Software	131,428.15	131,428.15					
Depreciaci3n Acumulada de Infraestructur	-8,294,214.39	-8,367,039.84	-72,825.45				
Depreciaci3n Acumulada de Bienes Muebles	-12,382,968.31	-12,531,046.77	-148,078.46				
<b>TOTAL NO CIRCULANTE</b>	<b>64,714,338.12</b>	<b>80,059,116.81</b>	<b>15,384,778.69</b>	<b>OTROS PASIVOS</b>			
<b>TOTAL ACTIVOS</b>				<b>TOTAL OTROS PASIVOS</b>			
<b>TOTAL DIFERIDO</b>				<b>PATRIMONIO</b>	<b>13,407,686.80</b>	<b>13,407,686.80</b>	
				Aportaciones			
				Donaciones de Capital			
				Actualizaci3n de la Hacienda P3blica/Pat			
				Resultados del Ejercicio (Ahorro)/ Desaho			
				Resultados de Ejercicios Anteriores			
				Reval3o de Bienes Muebles			
				<b>TOTAL PATRIMONIO</b>	<b>102,364,242.54</b>	<b>118,020,168.60</b>	<b>15,655,926.06</b>
<b>TOTAL ACTIVO</b>	<b>102,364,242.54</b>	<b>118,020,168.60</b>	<b>15,655,926.06</b>	<b>TOTAL PASIVO Y PATRIMONIO</b>	<b>102,364,242.54</b>	<b>118,020,168.60</b>	<b>15,655,926.06</b>



GOBIERNO DEL ESTADO DE MEXICO  
SECRETARIA DE FINANZAS  
SUBSECRETARIA DE PLANEACION Y PRESUPUESTO  
CONTADURIA GENERAL GUBERNAMENTAL

**TESCIA**  
TECNOLOGICO DE ESTUDIOS SUPERIORES  
CHALCO

TECNOLOGICO DE ESTUDIOS SUPERIORES DE CHALCO

TESCHA

ESTADO DE SITUACION FINANCIERA DEL 01 DE ENERO DE 2013 AL 31 DE DICIEMBRE DE 2013

CONCEPTO CUENTAS DE ORDEN	CONCEPTO		VARIACION		NOVIEMBRE	DICIEMBRE	VARIACION
	NOVIEMBRE	DICIEMBRE	NOVIEMBRE	DICIEMBRE	NOVIEMBRE	DICIEMBRE	VARIACION
	MES ANTERIOR	MES ACTUAL					
LEY DE INGRESOS ESTIMADA	69,545,672.02	86,088,810.63					
LEY DE INGRESOS POR EJECUTAR	20,188,910.87	21,695,973.59					
LEY DE INGRESOS DEVENGADA	2,854,072.27	189,894.04					
LEY DE INGRESOS RECALCADA	46,502,688.88	64,202,943.00					
PRESUPUESTO DE EGRESOS	0.00	0.00					
Presupuesto de Egresos Aprobado de Gasto	38,304,834.52	41,271,428.04					
Presupuesto de Egresos Aprobado de Trans	412,777.00	1,992,223.54					
Presupuesto de Egresos Aprobado de Inter	22,315,927.50	22,315,927.50					
Presupuesto de Egresos Aprobado de Inver	3,000,000.00	14,552,818.55					
Presupuesto de Egresos Aprobado de Bie	5,512,133.00	5,956,413.00					
Presupuesto de Egresos por Ejercer de Ga	7,213,830.32	5,712,118.26					
Presupuesto de Egresos por Ejercer de Tr	14,825.80	1,560,109.84					
Presupuesto de Egresos por Ejercer de In	22,315,927.50	8,858,771.22					
Presupuesto de Egresos por Ejercer de In	-14,736.73	11,538,081.82					
Presupuesto de Egresos por Ejercer de Bi	4,115,837.21	1,805,551.64					
Presupuesto de Egresos Comprometido de G	202.48	202.48					
Presupuesto de Egresos Comprometido de T	0.00	1,736.00					
Presupuesto de Egresos Devengado de G	18,714.52	38,714.52					
Presupuesto de Egresos Devengado de In	0.00	13,457,156.28					
Presupuesto de Egresos Pagado de Gastos	31,072,087.20	35,540,392.78					
Presupuesto de Egresos Pagado de Transfe	397,951.20	430,377.70					
Presupuesto de Egresos Pagado de Inversi	2,635,532.73	2,635,532.73					
Presupuesto de Egresos Pagado de Bienes	1,775,499.79	4,530,065.36					
<b>TOTAL</b>	<b>278,182,688.08</b>	<b>344,355,242.52</b>					

ELABORADO POR  
L.C. JUAN GUILLERMO MAYA VILASCA  
JEFE DEL DEPTO DE RECURSOS FINANCIEROS

LC. ROBERTO MARTINEZ CALLES  
SUBDIRECTOR DE ADMINISTRACIÓN Y FINANZAS

AUTORIZO  
M. ENP. DEMETRIO MORENO ARCEGA  
DIRECTOR

Secretaría de Educación  
Subsecretaría de Educación  
Medio Superior y Superior  
Tecnológico de Estudios  
Superiores de Chalco



GOBIERNO DEL ESTADO DE MEXICO  
SECRETARIA DE FINANZAS  
SUBSECRETARIA DE PLANEACION Y PRESUPUESTO  
CONTADURIA GENERAL GUBERNAMENTAL

**TESCHA**  
TECNOLÓGICO DE ESTUDIOS SUPERIORES  
CHALCO

TECNOLÓGICO DE ESTUDIOS SUPERIORES DE CHALCO

TESCHA

FLUJOS DE EFECTIVO DEL 01 DE ENERO DE 2013 AL 31 DE DICIEMBRE DE 2013

CONCEPTO	IMPORTE
<b>FUENTES DE EFECTIVO</b>	
Cuentas por Cobrar a Corto Plazo	0.00
Deudores Diversos por Cobrar a Corto Plazo	2,664,169.23
Terrenos	54,441.95
Infraestructura	0.00
Mobiliario y Equipo de Administración	0.00
Otros Bienes Muebles	0.00
Software	0.00
Depreciación Acumulada de Infraestructura	72,825.45
Depreciación Acumulada de Bienes Muebles	148,078.46
Retenciones y Contribuciones por Pagar a Corto Plazo	187.94
Otras Cuentas por Pagar a Corto Plazo	14,100,686.60
Resultados de Ejercicios Anteriores	1,472,964.13
Resultado del ejercicio	82,087.39
<b>TOTAL FUENTES DE EFECTIVO</b>	<b>18,595,441.15</b>
<b>APLICACIONES DE EFECTIVO</b>	<b>0.00</b>
Construcciones en Proceso en Bienes Propios	11,552,818.55
Mobiliario y Equipo Educativo y Recreativo	3,326,161.22
Veículos y Equipo de Transporte	65,868.75
Maquinaria, Otros Equipos y Herramientas	660,834.08
Aportaciones	0.00
Revalúo de Bienes Muebles	0.00
<b>TOTAL APLICACIONES DE EFECTIVO</b>	<b>15,605,682.60</b>
<b>INCREMENTO / DISMINUCIÓN NETA EN EL EFECTIVO</b>	<b>2,989,758.55</b>

ELABORADO POR:  
L.C. JUAN GUILLERMO ANAYA-VILLASECA  
JEFE DEL DEPTO DE RECURSOS FINANCIEROS

REVISADO POR:  
LIC. RODOLFO MARTINEZ CALLES  
SUBDIRECTOR DE ADMINISTRACIÓN Y FINANZAS

AUTORIZADO POR:  
M. EN D. DEMETRIO MORENO ARCEGA  
DIRECTOR

Secretaría de Estudios Superiores de Chalcó  
Escuela Superior de Estudios Tecnológicos de Estudios Superiores de Chalcó



TECNOLOGICO DE ESTUDIOS SUPERIORES DE CHALCO  
TESCHA

CUENTA	CONCEPTO	SALDO INICIAL		MOVIMIENTOS DEL MES		SALDO FINAL	DEBE	HABER	HABER FINAL
		HABER	DEBE	DEBE	HABER				
3111	Electivo	10,000.00	0.00	0.00	0.00	10,000.00	0.00	0.00	0.00
1121	Bienes Muebles	1,098,029.72	0.00	14,101,065.38	0.00	12,355,816.34	2,409,246.76	0.00	0.00
1122	Inversiones Financieras de Corto Plazo	31,740,391.11	0.00	7,084,939.17	0.00	5,149,937.66	33,734,532.62	0.00	0.00
1123	Cuentas por Cobrar a Corto Plazo	4,691,149.23	0.00	0.00	0.00	2,664,169.23	2,027,380.00	0.00	0.00
1124	Deudores Evitados por Cobrar a Corto Plazo	109,934.35	0.00	292,409.11	0.00	346,445.06	55,492.41	0.00	0.00
1231	Reservas	717,845.33	0.00	0.00	0.00	717,845.33	0.00	0.00	0.00
1234	Infraestructura	48,294,815.55	0.00	11,552,818.55	0.00	36,742,000.00	7,148,455.39	0.00	0.00
1236	Construcciones en Proceso de Bienes Propios	6,942,894.14	0.00	0.00	0.00	6,942,894.14	0.00	0.00	0.00
1241	Mobiliario y Equipo de Administracin	1,219,155.57	0.00	0.00	0.00	1,219,155.57	0.00	0.00	0.00
1242	Mobiliario y Equipo Educativo y Recreativo	13,834,799.31	0.00	3,326,161.22	0.00	10,508,638.09	1,219,155.57	0.00	0.00
1244	Vehiculos y Equipo de Transporte	1,730,277.25	0.00	153,600.00	0.00	873,731.25	1,796,146.00	0.00	0.00
1246	Vaquinaria, Otros Equipos y Herramientas	4,815,279.39	0.00	660,834.08	0.00	3,154,445.31	5,676,113.47	0.00	0.00
1249	Otros Bienes Muebles	1,174,476.07	0.00	0.00	0.00	1,174,476.07	0.00	0.00	0.00
1251	Software	131,428.15	0.00	0.00	0.00	131,428.15	0.00	0.00	0.00
1262	Declaracion Acumulada de Infraestructura	8,294,214.39	0.00	0.00	0.00	8,294,214.39	0.00	0.00	0.00
2163	Declaracion Acumulada de Bienes Muebles	17,382,968.31	0.00	29,974.84	0.00	17,053,303.31	0.00	0.00	0.00
2117	Retenciones y Contribuciones por Pagar a Corto Plazo	175,714.57	0.00	743,701.35	0.00	919,415.92	0.00	0.00	0.00
3119	Otros Cuentas por Pagar a Corto Plazo	8,877,745.34	0.00	71,777.00	0.00	14,172,463.69	0.00	0.00	0.00
3111	Apropiaciones	13,407,686.80	0.00	0.00	0.00	13,407,686.80	0.00	0.00	0.00
3121	Reservados de Ejercicios Anteriores	61,271,312.29	0.00	0.00	0.00	61,271,312.29	0.00	0.00	0.00
3122	Reservados de Bienes Muebles	6,466,529.39	0.00	0.00	0.00	6,466,529.39	0.00	0.00	0.00
3132	Reserva de Bienes Muebles	9,408,402.78	0.00	0.00	0.00	9,408,402.78	0.00	0.00	0.00
4173	Ingresos Por Ventas de Bienes Muebles	35,871,002.21	0.00	0.00	0.00	35,871,002.21	0.00	0.00	0.00
4273	Subsidio y Subvenciones	1,077,255.56	0.00	0.00	0.00	1,077,255.56	0.00	0.00	0.00
4369	Otros Ingresos y Beneficios Varos	0.00	0.00	4,500,785.58	0.00	4,500,785.58	0.00	0.00	0.00
5100	Gastos de Funcionamiento	391,951.20	0.00	34,162.50	0.00	426,113.70	0.00	0.00	0.00
5300	Transferecias, Asignaciones, Subsidios y Otras Ayudas	2,610,058.98	0.00	305,315.75	0.00	2,915,374.73	0.00	0.00	0.00
5700	Bienes Muebles	61,497.40	0.00	0.00	0.00	61,497.40	0.00	0.00	0.00
8110	LEY DE INGRESOS ESTIMADA	65,545,672.02	0.00	16,543,138.01	0.00	49,002,534.01	0.00	0.00	0.00
8120	LEY DE INGRESOS POR EJERCER	0.00	0.00	37,352,030.39	0.00	37,352,030.39	0.00	0.00	0.00
8170	LEY DE INGRESOS DEVENGADA	2,854,072.27	0.00	7,155,073.65	0.00	10,009,145.92	0.00	0.00	0.00
8150	LEY DE INGRESOS RECALCULADA	0.00	0.00	46,507,688.88	0.00	46,507,688.88	0.00	0.00	0.00
8211	Presupuesto de Egresos Aprobado de Gastos de Funcionamiento	38,304,824.52	0.00	1,693,195.95	0.00	39,998,020.47	0.00	0.00	0.00
8212	Presupuesto de Egresos Aprobado de Transferencias, Asignaciones, Comisiones y Otros	412,777.00	0.00	0.00	0.00	412,777.00	0.00	0.00	0.00
8214	Presupuesto de Egresos Aprobado de Ingresos, Comisiones y Otros	22,315,927.50	0.00	0.00	0.00	22,315,927.50	0.00	0.00	0.00
8215	Presupuesto de Egresos Aprobado de Inversion Publica	3,000,000.00	0.00	0.00	0.00	3,000,000.00	0.00	0.00	0.00
8216	Presupuesto de Egresos Aprobado de Bienes Muebles	5,512,133.00	0.00	694,000.00	0.00	6,206,133.00	0.00	0.00	0.00
8221	Presupuesto de Egresos por Ejercer de Gastos de Funcionamiento	7,213,830.32	0.00	4,692,269.47	0.00	11,906,099.79	0.00	0.00	0.00
8222	Presupuesto de Egresos por Ejercer de Transferencias, Asignaciones, Comisiones y Otros	14,825.80	0.00	1,578,446.54	0.00	1,593,272.34	0.00	0.00	0.00
8223	Presupuesto de Egresos por Ejercer de Inversion Publica	22,315,927.50	0.00	0.00	0.00	22,315,927.50	0.00	0.00	0.00
8224	Presupuesto de Egresos por Ejercer de Bienes Muebles	-11,736.73	0.00	0.00	0.00	-11,736.73	0.00	0.00	0.00
8241	Presupuesto de Egresos Comprometido de Gastos de Funcionamiento	4,112,837.21	0.00	1,080,273.29	0.00	5,193,110.50	0.00	0.00	0.00
8242	Presupuesto de Egresos Comprometido de Transferencias, Asignaciones, Comisiones y Otros	202.48	0.00	1,736.00	0.00	1,938.48	0.00	0.00	0.00
8246	Presupuesto de Egresos Comprometido de Bienes Muebles	0.00	0.00	531,214.40	0.00	531,214.40	0.00	0.00	0.00
8254	Presupuesto de Egresos Devengado de Gastos de Funcionamiento	18,714.52	0.00	1,080,273.29	0.00	1,098,987.81	0.00	0.00	0.00
8256	Presupuesto de Egresos Devengado de Bienes Muebles	0.00	0.00	0.00	0.00	0.00	0.00	0.00	0.00
8271	Presupuesto de Egresos Pagado de Gastos de Funcionamiento	31,077,087.20	0.00	23,457,156.38	0.00	54,534,243.58	0.00	0.00	0.00
8272	Presupuesto de Egresos Pagado de Transferencias, Asignaciones, Comisiones y Otros	391,951.20	0.00	531,214.40	0.00	923,165.60	0.00	0.00	0.00
8275	Presupuesto de Egresos Pagado de Bienes Muebles	2,633,532.73	0.00	32,406.50	0.00	2,665,939.23	0.00	0.00	0.00
8276	Presupuesto de Egresos Pagado de Inversion Publica	1,175,499.29	0.00	2,754,565.57	0.00	3,929,064.86	0.00	0.00	0.00
8278	Presupuesto de Egresos Pagado de Bienes Muebles	296,324,275.68	0.00	149,769,542.46	0.00	446,093,818.14	0.00	0.00	0.00
<b>TOTALES</b>		<b>296,324,275.68</b>	<b>296,324,275.68</b>	<b>149,769,542.46</b>	<b>149,769,542.46</b>	<b>146,554,733.22</b>	<b>350,627,381.10</b>	<b>350,627,381.10</b>	<b>350,627,381.10</b>

LLANO, JUAN GUILLERMO  
JEFE DEL DEPTO DE RECINTOS-PROYECTOS

UCRIZ, JUAN MARTIN  
SUBSECRETARIO DE ADMINISTRACION Y FINANZAS

LAZARUSO, JUAN  
M. EN D. DE VILHINO MORENO ARCEGA  
M. EN D. DE VILHINO MORENO ARCEGA  
Tecnologico de Estudios Superiores de Chalco



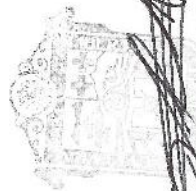
GOBIERNO DEL ESTADO DE MEXICO  
SECRETARIA DE FINANZAS  
SUBSECRETARIA DE PLANEACION Y PRESUPUESTO  
CONTADURIA GENERAL GUBERNAMENTAL

**TESCHA**  
TECNOLÓGICO DE ESTUDIOS SUPERIORES  
CHALCO

TECNOLÓGICO DE ESTUDIOS SUPERIORES DE CHALCO  
TESCHA

ESTADO DE ACTIVIDADES DEL 01 DE ENERO DE 2013 AL 31 DE DICIEMBRE DE 2013

CONCEPTO	DEL MES	AL MES
<b>INGRESOS</b>	0.00	0.00
41.70 Ingresos por Venta de Bienes y Servicios de Organismos Descentralizados	85,095.00	9,493,497.78
43.90 Otros Ingresos y Beneficios Varios	845,195.20	1,922,550.76
42.20 Transferencias, Asignaciones, Subsidios y Otras Ayudas	4,491,795.42	40,362,797.63
TOTAL INGRESOS	5,422,085.62	51,778,846.17
<b>EGRESOS</b>	0.00	0.00
51.00 SERVICIOS PERSONALES	3,452,992.29	27,101,081.26
51.00 MATERIALES Y SUMINISTROS	300,836.18	2,471,477.51
51.00 SERVICIOS GENERALES	714,477.11	5,986,751.01
52.00 TRANSFERENCIAS, ASIGNACIONES, SUBSIDIOS Y OTRAS AYUDAS	34,162.50	432,113.70
57.00 BIENES MUEBLES E INTANGIBLES	531,214.40	593,706.42
55.00 OTROS GASTOS Y PERDIDAS EXTRAORDINARIAS	306,315.75	2,946,374.73
TOTAL EGRESOS	5,339,998.23	39,531,504.63
<b>AHORRO / DESAHORRO DE LA GESTION</b>	<b>82,087.39</b>	<b>12,247,341.54</b>



AUTORIZO  
M. EN D. DEMETRIO MORENO ARCEGA  
DIRECTOR  
Tecnológico de Estudios Superiores de Chalco

J.C. ROSALES MARTINEZ CALLES  
SUBDIRECTOR DE ADMINISTRACIÓN Y FINANZAS

ELABORÓ  
L.C. JUAN GUILLERMO ANAYA VILLALBA  
JEFE DEL DEPTO DE RECURSOS FINANCIEROS



GOBIERNO DEL ESTADO DE MEXICO  
SECRETARIA DE FINANZAS  
SUBSECRETARIA DE PLANEACION Y PRESUPUESTO  
CONTADURIA GENERAL GUBERNAMENTAL

**TESCHA**  
TECNOLOGICO DE ESTUDIOS SUPERIORES  
CHALCO

TECNOLOGICO DE ESTUDIOS SUPERIORES DE CHALCO

TESCHA

ESTADO DE CAMBIOS EN EL CAPITAL DE TRABAJO DEL 01 DE ENERO DE 2013 AL 31 DE DICIEMBRE DE 2013

CUENTA	CONCEPTO	MES ANTERIOR	MES ACTUAL	AUMENTO/DISMINUCION
	ACTIVO CIRCULANTE			
1111	Efectivo	10,000.00	0.00	-10,000.00
1112	Bancos, tesoreria	1,098,029.72	2,403,246.76	1,305,217.04
1121	Inversiones Financieras de Corto Plazo	31,740,391.11	33,434,932.62	1,694,541.51
1122	Cuentas por Cobrar a Corto Plazo	4,691,549.23	2,027,380.00	-2,664,169.23
1123	Deudores Diversos por Cobrar a Corto Plazo	109,934.36	55,492.41	-54,441.95
	TOTAL ACTIVO CIRCULANTE	37,649,904.42	37,921,051.79	271,147.37
	PASIVO CIRCULANTE			
2117	Retenciones y Contribuciones por Pagar a Corto Plazo	-175,714.57	-175,902.51	-187.94
2119	Otras Cuentas por Pagar a Corto Plazo	-8,877,745.34	-22,978,431.94	-14,100,686.60
	TOTAL PASIVO CIRCULANTE	-9,053,459.91	-23,154,334.45	-14,100,874.54
	<b>AUMENTO (O DISMINUCION) EN EL CAPITAL DE TRABAJO</b>	<b>28,596,444.51</b>	<b>14,766,717.34</b>	<b>-13,829,727.17</b>

ELABORADO  
L.C. JUAN GUILLERMO ANAYA-VILLALBA  
JEFE DEL DEPTO. DE RECURSOS FINANCIEROS

LIC. ROBERTO MARTINEZ CALLES  
SUBDIRECCION DE ADMINISTRACION Y FINANZAS

AUTORIZADO  
M. EN D. DEMETRIO MORENO ARCEGA  
DIRECTOR

Secretaria de Educacion  
Subsecretaria de Educacion  
Media Superior y Superior  
Tecnologico de Estudios  
Superiores de Chalco



GOBIERNO DEL ESTADO DE MEXICO  
SECRETARIA DE FINANZAS  
SUBSECRETARIA DE PLANEACION Y PRESUPUESTO  
CONTADURIA GENERAL GUBERNAMENTAL

**TESCHA**  
TECNOLOGICO DE ESTUDIOS SUPERIORES  
CHALCO

TECNOLOGICO DE ESTUDIOS SUPERIORES DE CHALCO  
TESCHA

ESTADO DE INGRESOS Y EGRESOS DEL 01 DE ENERO DE 2013 AL 31 DE DICIEMBRE DE 2013

CONCEPTO	AUTORIZADO ANUAL	EJERCIDO DEL MES	EJERCIDO ACUMULADO
Ingresos Por Ventas de Bienes y Servicios	6,348,254.00	85,095.00	9,493,497.78
AMPLIACION DE INGRESOS PROPIOS	5,216,108.28	0.00	0.00
Transferencias, asignaciones, subsidio y otras ayudas	35,318,682.00	4,491,795.42	40,362,797.63
AMPLIACION FEDERAL	4,775,848.58	0.00	3,000,000.00
GASTO DE INVERSION SECTOR AL	3,000,000.00	0.00	0.00
INTERESES BANCARIOS	0.00	94,906.58	1,041,753.19
OTROS INGRESOS	0.00	750,288.62	880,798.17
PASIVOS PENDIENTES DE LIQUIDAR AL CIERRE DEL EJERCICIO	31,929,917.77	9,613,990.27	9,613,990.27
TOTAL INGRESOS	86,088,810.63	15,036,075.89	64,392,837.04
1000 SERVICIOS PERSONALES	30,141,064.56	3,452,992.29	27,101,081.26
2000 MATERIALES Y SUMINISTROS	2,910,467.00	300,836.18	2,471,477.51
3000 SERVICIOS GENERALES	8,219,896.48	714,477.11	5,986,751.01
4000 TRANSFERENCIAS, ASIGNACIONES, SUBSIDIOS Y OTRAS AYUDAS	1,997,223.54	34,162.50	432,113.70
5000 BIENES MUEBLES, INMUEBLES E INTANGIBLES	5,956,413.00	2,754,565.57	4,530,065.36
6000 INVERSION PUBLICA	14,552,818.55	0.00	2,635,532.73
9000 DEUDA PUBLICA	22,315,927.50	13,457,156.28	13,457,156.28
TOTAL EGRESOS	86,088,810.63	20,714,189.93	56,614,177.85
<b>SUPERAVIT/DEFICIT PRESUPUESTAL</b>	<b>0.00</b>	<b>-5,678,114.04</b>	<b>7,778,659.19</b>

ELABORADO POR:  
L.C. JUAN GUILLERMO NAYA VITA RECA  
JEFE DEL DEPTO DE RECURSOS FINANCIEROS

RODRIGO MARTINEZ CALLES  
SUBDIRECCION DE ADMINISTRACION Y FINANZAS

M. EN D. DEMETRIO MORENO ARCEGA  
DIRECTOR  
Secretaría de Educación  
Subsecretaría de Educación  
Media Superior y Superior  
Tecnológico de Estudios  
Superiores de Chalco



TECNOLOGICO DE ESTUDIOS SUPERIORES DE CHALCO  
TESCHA

ESTADO COMPARATIVO DE INGRESOS DETALLADO DEL 01 DE ENERO DE 2013 AL 31 DE DICIEMBRE DE 2013

CONCEPTO	AUTORIZADO ANUAL	EJERCIDO DEL MES	AUTORIZADO AL MES	EJERCIDO AL MES	ABSOLUTA	%
COLEGIATURA	5,348,254.00	95,000.00	6,348,254.00	6,233,802.00	134,452.00	1.80
INSCRIPCION	0.00	0.00	0.00	512,511.00	512,511.00	0.00
CONSTANCIAS	0.00	0.00	0.00	20,738.00	20,738.00	0.00
BOLETAS	0.00	0.00	0.00	7,076.00	7,076.00	0.00
CREDITENCIALES	0.00	0.00	0.00	17,998.00	17,998.00	0.00
EXAMENES	0.00	0.00	0.00	11,348.00	11,348.00	0.00
RECURSE	0.00	0.00	0.00	377,776.00	377,776.00	0.00
EXAMEN DE ADMISION	0.00	0.00	0.00	298,046.00	298,046.00	0.00
PREDICIAMEN TECNICO	0.00	0.00	0.00	2,668.00	2,668.00	0.00
TITULACION	0.00	0.00	0.00	1,707,559.00	1,707,559.00	0.00
CURSOS CELEX	0.00	0.00	0.00	8,400.00	8,400.00	0.00
EXAMEN ESCRITO PARA LA ACREDITACION DE CELEX	0.00	0.00	0.00	1,693,616.00	1,693,616.00	0.00
CREDENCIAL PARA ALUMNOS EXTERNOS CELEX	0.00	0.00	0.00	1,700.00	1,700.00	0.00
CONSTANCIA CELEX	0.00	0.00	0.00	4,771.00	4,771.00	0.00
CURSOS EDUCACION CONTINUA	0.00	0.00	0.00	0.00	0.00	0.00
CURSOS YO EMPRENDO	0.00	0.00	0.00	0.00	0.00	0.00
PROYECTOS DE INCUBACION	0.00	0.00	0.00	0.00	0.00	0.00
OTROS	0.00	0.00	0.00	0.00	0.00	0.00
AMPLIACIONES	0.00	0.00	0.00	0.00	0.00	0.00
AMPLIACION DE INGRESOS PROPIOS	-5,216,108.28	0.00	0.00	0.00	0.00	0.00
SUBSIDIO ESTATAL 2013	17,659,341.00	2,664,178.23	17,659,341.00	16,696,838.44	962,522.56	5.45
SUBSIDIO FEDERAL	0.00	4,491,795.42	17,659,341.00	20,774,554.42	3,115,213.42	17.64
AMPLIACION FEDERAL	0.00	0.00	0.00	0.00	0.00	0.00
AMPLIACION ESTADAL	0.00	0.00	0.00	0.00	0.00	0.00
AMPLIACION DE INGRESOS PROPIOS	0.00	0.00	0.00	0.00	0.00	0.00
GIS INICIAL	0.00	0.00	0.00	0.00	0.00	0.00
SCOTTIABANK 00105378877	0.00	0.00	0.00	0.00	0.00	0.00
INVERSION SCOTTIABANK 0073746168	0.00	0.00	0.00	0.00	0.00	0.00
OTROS INGRESOS	0.00	0.00	0.00	0.00	0.00	0.00
CLOTA RECUPERACION CAFETERIA	0.00	0.00	0.00	0.00	0.00	0.00
CLOTA RECUPERACION PAPELERIA	0.00	0.00	0.00	0.00	0.00	0.00
INGRESOS POR DIFERENCIAS DIVERSAS	0.00	0.00	0.00	0.00	0.00	0.00
DONACIONES	0.00	0.00	0.00	0.00	0.00	0.00
AMPLIACION POR DISPONIBILIDADES FIN. EJER. ANTERIORES	-31,929,917.77	0.00	0.00	0.00	0.00	0.00
TOTAL	-2,754,938.63	5,254,910.00	41,666,936.00	64,202,943.00	24,689,956.12	24.89

ELABORADO POR  
L.C. JUAN GUILLERMO MAYA YILLARCA  
JEFE DEL DISTRITO DE RECURSOS FINANCIEROS

SUBDIRECTOR DE ADMINISTRACION Y FINANZAS  
J.C. ROJAS MARTINEZ CALLES

AUTORIZADO  
M. EN D. DEMETRIO MORENO ARCEGA  
Subsecretaria DIRECTOR  
Medio Superior y Superior  
Tecnologico de Estudios  
Superiores de Chalco





GOBIERNO DEL ESTADO DE MEXICO  
SECRETARIA DE FINANZAS  
SUBSECRETARIA DE PLANEACION Y PRESUPUESTO  
CONTADURIA GENERAL GUBERNAMENTAL

**TESCHCA**  
TECNOLOGICO DE ESTUDIOS SUPERIORES  
CHALCO

05 pen

ESTADO COMPARATIVO DE EGRESOS DEL 01 DE ENERO DE 2013 AL 31 DE DICIEMBRE DE 2013

CONCEPTO	PRES. EGRESOS APROBADO	MODIFICADO DEL MES	EJERCIDO DEL MES	MODIFICADO AL MES	EJERCIDO AL MES	ACION ABSOLUTA	%
1000 SERVICIOS PERSONALES	28,618,672.00	4,371,550.31	3,452,992.29	30,141,064.56	27,101,081.26	-3,039,983.30	0.02
2000 MATERIALES Y SUMINISTROS	2,545,467.00	560,723.18	300,836.18	2,910,467.00	2,471,477.51	-438,989.49	11.43
3000 SERVICIOS GENERALES	4,577,887.00	2,136,488.19	714,477.11	8,219,896.48	5,986,751.01	-2,233,145.47	110.33
4000 TRANSFERENCIAS, ASIGNACIONES, SUBSIDIOS Y OTRAS AYUDAS	412,777.00	1,624,050.54	34,162.50	1,992,223.54	432,113.70	-1,560,109.84	387.32
5000 BIENES MUEBLES, INMUEBLES E INTANGIBLES	5,512,133.00	1,552,417.84	2,754,565.57	5,956,413.00	4,530,065.36	-1,426,347.64	-9.76
6000 INVERSION PUBLICA	0.00	11,552,818.55	0.00	14,552,818.55	2,635,532.73	-11,917,285.82	
7000 INVERSIONES FINANCIERAS Y OTRAS PROVISIONES	0.00	0.00	0.00	0.00	0.00	0.00	
8000 PARTICIPACIONES Y APORTACIONES	0.00	0.00	0.00	0.00	0.00	0.00	
9000 DEUDA PUBLICA	0.00	0.00	13,457,156.28	22,315,927.50	13,457,156.28	-8,858,771.22	
<b>T O T A L E S</b>	<b>41,666,936.00</b>	<b>21,798,048.61</b>	<b>20,714,189.93</b>	<b>86,088,810.63</b>	<b>56,614,177.85</b>	<b>-29,474,632.78</b>	

ELABORADO POR:  
L.C. JUAN GUILLERMO AMAYA WILLAGUA  
JEFE DEL DEPTO DE RECURSOS FINANCIEROS

REVISADO POR:  
M. RODOLFO MARTINEZ CALLES  
SUBDIRECTOR DE ADMINISTRACIÓN Y FINANZAS

AUTORIZADO POR:  
M. EN D. DEMETRIO MORENO ARCEGA  
DIRECTOR  
Secretaría de Educación  
Subsecretaría de Educación  
Área de Apoyos y Seguimiento  
Tecnológico de Estudios  
Superiores de Chalco



TECNOLOGICO DE ESTUDIOS SUPERIORES DE CHALCO

TESCHA

AVANCE PRESUPUESTAL DE EGRESOS DEL 01 DE ENERO DE 2013 AL 31 DE DICIEMBRE DE 2013

PARTIDA	CONCEPTO	APROBADO	AMPLIACION	REDUCCION	MODIFICADO	COMPROMETIDO	DEVENGADO	PAGADO	EJERCIDO	POR EJERCER
1100	SERVICIOS PERSONALES	28,618,672.00	3,598,119.29	2,076,726.73	30,141,064.56	0.00	0.00	27,101,081.26	27,101,081.26	3,039,983.30
1100	REVALUACIONES AL PERSONAL DE CARÁCTER PERMANENTE	18,145,336.00	823,943.73	768,096.78	18,200,782.95	0.00	0.00	16,105,593.87	16,105,593.87	2,095,189.08
1130	Sueldos, honorarios al personal permanente.	38,145,336.00	823,943.73	768,096.78	38,200,782.95	0.00	0.00	16,105,593.87	16,105,593.87	2,095,189.08
1131	Sueldos base.	18,145,336.00	823,943.73	768,096.78	18,200,782.95	0.00	0.00	16,105,593.87	16,105,593.87	2,095,189.08
1300	REMUNERACIONES ADICIONALES Y ESPECIALES.	5,774,812.66	9,088,982.33	896,811.34	14,956,953.65	0.00	0.00	5,129,235.22	5,129,235.22	657,748.43
1310	Primas por años de servicio electivos prestatarios.	133,295.00	627.85	5,188.99	128,733.86	0.00	0.00	120,740.69	120,740.69	7,993.17
1320	Primas por años de servicio electivos prestatarios.	4,363,556.66	627.85	5,188.99	4,363,556.66	0.00	0.00	3,719,722.87	3,719,722.87	529,266.38
1330	Primas de antigüedad.	1,335,911.33	171,366.56	1,164,544.71	1,336,722.18	0.00	0.00	1,026,408.27	1,026,408.27	195,278.81
1340	Primas de vacaciones, dominical y gratificación de fin de año.	3,027,645.33	1,666,155.55	1,664,988.71	3,027,812.17	0.00	0.00	2,693,314.60	2,693,314.60	335,987.57
1350	Primas de vacaciones, dominical y gratificación de fin de año.	1,277,961.00	685,062.62	553,763.08	1,409,260.54	0.00	0.00	1,288,771.66	1,288,771.66	120,488.88
1360	Primas de vacaciones, dominical y gratificación de fin de año.	437,961.00	221,062.62	171,780.63	487,243.01	0.00	0.00	428,939.25	428,939.25	58,303.14
1370	Primas de vacaciones, dominical y gratificación de fin de año.	850,000.00	464,000.00	44,600.00	1,309,400.00	0.00	0.00	1,288,771.66	1,288,771.66	95,305.14
1380	Primas de vacaciones, dominical y gratificación de fin de año.	2,811,117.34	1,298,559.45	242,033.40	3,867,643.39	0.00	0.00	3,719,722.87	3,719,722.87	25,183.74
1400	SEGURIDAD SOCIAL.	2,771,117.34	1,241,595.23	232,033.40	3,780,679.17	0.00	0.00	3,746,959.92	3,746,959.92	120,663.87
1410	Cuotas de servicio de salud.	1,055,150.44	231,651.08	1,286,841.52	1,055,150.44	0.00	0.00	3,663,655.37	3,663,655.37	117,023.80
1420	Cuotas de servicio de salud.	486,184.44	83,379.85	381,360.22	178,203.07	0.00	0.00	1,734,256.12	1,734,256.12	55,644.64
1430	Cuotas de servicio de salud.	200,188.00	0.00	24,577.60	175,610.40	0.00	0.00	1,286,816.79	1,286,816.79	24,73
1440	Aportaciones para financiar los gastos generales de administración.	40,000.00	56,964.22	10,000.00	86,964.22	0.00	0.00	268,428.83	268,428.83	80,075.24
1450	Aportaciones para financiar los gastos generales de administración.	40,000.00	56,964.22	10,000.00	86,964.22	0.00	0.00	153,254.64	153,254.64	22,355.76
1500	OTRAS PRESTACIONES SOCIALES Y ECONOMICAS.	1,650,302.00	432,255.29	169,785.21	1,912,772.08	0.00	0.00	1,844,443.32	1,844,443.32	13,013.43
1510	Cuotas para el fondo de ahorro y fondo de trabajo.	75,600.00	579.47	3,500.00	72,679.47	0.00	0.00	620,538.03	620,538.03	21,995.26
1511	Cuotas para el fondo de ahorro y fondo de trabajo.	600,000.00	0.00	0.00	600,000.00	0.00	0.00	70,061.12	70,061.12	2,618.95
1512	Seguro de separación individualizado.	150,000.00	2,532.32	7,000.00	159,532.32	0.00	0.00	550,476.91	550,476.91	20,376.91
1540	Prestaciones contractuales.	65,232.00	24,786.00	30,551.03	59,466.97	0.00	0.00	90,216.97	90,216.97	51,562.00
1545	Estudios de postgrado.	759,470.00	419,689.82	31,900.00	1,147,459.82	0.00	0.00	30,803.50	30,803.50	51,508.50
1590	Otros gastos derivados de convenio.	759,470.00	419,689.82	31,900.00	1,147,459.82	0.00	0.00	59,413.47	59,413.47	53.50
1595	Despensas.	237,044.00	90,319.59	0.00	327,363.59	0.00	0.00	1,133,688.32	1,133,688.32	13,771.50
1600	PREVISIONES	237,044.00	90,319.59	0.00	327,363.59	0.00	0.00	1,133,688.32	1,133,688.32	13,771.50
1610	Previsiones de carácter laboral, económica y de seguridad social.	237,044.00	90,319.59	0.00	327,363.59	0.00	0.00	274,848.93	274,848.93	53,174.66
1611	Previsiones de carácter laboral, económica y de seguridad social.	237,044.00	90,319.59	0.00	327,363.59	0.00	0.00	274,848.93	274,848.93	53,174.66
1700	PAGO DE ESTIMULOS A SERVIDORES PUBLICOS.	0.00	24,858.90	0.00	24,858.90	0.00	0.00	0.00	0.00	0.00
1710	Estimulos.	0.00	24,858.90	0.00	24,858.90	0.00	0.00	0.00	0.00	0.00
1711	Reconocimiento a servidores públicos.	0.00	24,858.90	0.00	24,858.90	0.00	0.00	0.00	0.00	0.00
2000	MATERIALES Y SUMINISTROS	2,545,467.00	1,583,919.80	1,218,914.80	2,910,462.00	-23.22	18,979.52	2,457,521.21	2,471,477.51	438,989.49
2100	MATERIALES DE ADMINISTRACION, EMISION DE DOCUMENTOS Y A	1,245,985.00	545,368.02	737,218.41	1,053,234.61	0.00	10,912.14	773,671.44	784,583.58	268,651.03
2110	Materiales, útiles y equipos menores de oficina.	677,085.00	106,430.63	358,053.67	425,461.96	0.00	10,367.87	281,760.37	292,128.24	133,333.72
2111	Materiales, útiles y equipos menores de oficina.	608,332.00	100,000.00	324,594.35	383,737.65	0.00	10,367.87	264,474.46	274,848.93	108,885.32
2112	Materiales de oficina.	58,753.00	6,430.63	33,458.06	41,724.31	0.00	0.00	17,285.91	17,285.91	24,448.40
2120	Materiales y útiles de imprenta y reproducción	43,000.00	225,239.10	101,682.16	166,556.94	0.00	0.00	116,649.68	116,649.68	49,607.26
2121	Materiales y útiles de imprenta y reproducción	30,000.00	179,693.81	56,636.31	153,057.50	0.00	0.00	107,949.58	107,949.58	45,107.82
2122	Materiales de foto, cine y grabación	13,000.00	45,545.29	45,045.85	13,199.44	0.00	0.00	8,700.00	8,700.00	4,499.44
2140	Materiales útiles y equipos menores de tecnologías de la información	400,000.00	26,882.18	181,896.77	244,985.41	0.00	0.00	225,768.88	225,768.88	19,216.53
2141	Materiales y útiles para el procesamiento en equipos y bienes inform	400,000.00	26,882.18	181,896.77	244,985.41	0.00	0.00	225,768.88	225,768.88	19,216.53
2150	Materiales de impresión e información digital.	40,000.00	37,271.39	21,369.24	55,902.15	0.00	0.00	50,579.49	50,579.49	5,322.66
2151	Materiales de impresión e información digital.	40,000.00	37,271.39	21,369.24	55,902.15	0.00	0.00	50,579.49	50,579.49	5,322.66
2160	Materiales de limpieza.	50,000.00	63,396.72	10,155.41	113,241.31	0.00	5,444.27	92,755.02	93,309.29	19,932.02
2161	Materiales y útiles de enseñanza.	10,000.00	80,000.00	49,557.98	40,442.02	0.00	0.00	0.00	0.00	40,442.02
2170	Materiales y útiles de enseñanza.	10,000.00	80,000.00	49,557.98	40,442.02	0.00	0.00	0.00	0.00	40,442.02
2180	Materiales para el registro e identificación de bienes y personas.	15,000.00	6,148.00	14,203.18	6,944.82	0.00	0.00	6,148.00	6,148.00	796.82
2181	Materiales para identificación y registro.	15,000.00	6,148.00	14,203.18	6,944.82	0.00	0.00	6,148.00	6,148.00	796.82



TECNOLOGICO DE ESTUDIOS SUPERIORES DE CHALCO

TESCHIA

AVANCE PRESUPUESTAL DE EGRESOS DEL 01 DE ENERO DE 2013 AL 31 DE DICIEMBRE DE 2013

PARTIDA	CONCEPTO	APROBADO	AMPLIACION	REDUCCION	MODIFICADO	COMPROMETIDO	DEVENGADO	PAGADO	EJERCIDO	POR EJERCER
2200	ALIMENTOS Y UTENSILIOS.	165,543.00	126,336.17	17,855.45	278,023.72	-23.22	496.70	258,830.99	19,192.73	
2210	Productos alimenticios para personas.	164,105.00	116,336.17	12,767.75	267,734.42	-23.22	496.70	256,442.01	10,818.93	
2211	Productos alimenticios para personas.	164,105.00	116,336.17	12,767.75	267,734.42	-23.22	496.70	256,442.01	10,818.93	
2220	Utensilios para el servicio de alimentación.	5,377.00	10,000.00	5,087.70	10,289.30	0.00	0.00	1,915.50	8,373.80	
2231	Utensilios para el servicio de alimentación.	5,377.00	10,000.00	5,087.70	10,289.30	0.00	0.00	1,915.50	8,373.80	
2400	MATERIALES Y ARTICULOS DE CONSTRUCCION Y DE REPARACION.	553,209.00	423,102.17	281,916.46	694,454.71	0.00	7,570.68	625,897.22	60,986.81	
2410	Cemento y productos de yeso.	1,173.00	0.00	1,110.69	62.31	0.00	0.00	0.00	62.31	
2431	Cemento y productos de yeso.	1,173.00	0.00	1,110.69	62.31	0.00	0.00	0.00	62.31	
2460	Material eléctrico y electrónico.	180,000.00	24,730.00	79,814.45	124,915.55	0.00	0.00	99,818.78	25,096.77	
2461	Material eléctrico y electrónico.	180,000.00	24,730.00	79,814.45	124,915.55	0.00	0.00	99,818.78	25,096.77	
2451	Material eléctrico y electrónico.	30,000.00	347.00	24,631.81	5,715.19	0.00	-9.00	4,389.13	1,335.06	
2470	Artículos metálicos para construcción.	30,000.00	347.00	24,631.81	5,715.19	0.00	-9.00	4,389.13	1,335.06	
2471	Artículos metálicos para construcción.	218,722.00	118,034.26	172,165.11	164,591.15	0.00	0.00	137,831.24	26,759.91	
2480	Materiales complementarios.	48,880.00	0.00	46,121.15	2,758.84	0.00	0.00	598.24	2,160.60	
2481	Materiales complementarios.	48,880.00	0.00	46,121.15	2,758.84	0.00	0.00	598.24	2,160.60	
2482	Nacional de ventilación.	150,000.00	112,584.26	126,043.95	136,540.31	0.00	0.00	129,340.00	7,200.31	
2483	Arboles y plantas de ornato.	19,842.00	5,450.00	0.00	25,292.00	0.00	0.00	7,893.00	17,399.00	
2490	Otros materiales y artículos de construcción y reparación.	123,314.00	280,050.91	4,194.40	399,170.51	0.00	7,579.68	383,858.07	391,437.75	
2491	Materiales de construcción.	108,314.00	270,481.91	0.00	378,795.91	0.00	7,579.68	366,763.71	372,843.39	
2492	Estructuras y manufacturas para todo tipo de construcción.	15,000.00	9,569.00	4,194.40	20,374.60	0.00	0.00	18,594.36	1,780.24	
2500	PRODUCTOS QUIMICOS, FARMACUTICOS Y DE LABORATORIO.	60,350.00	54,497.64	26,420.87	88,426.67	0.00	0.00	56,271.04	32,155.63	
2520	Fertilizantes, pesticidas y otros agroquímicos.	7,350.00	18,384.22	0.00	25,934.22	0.00	0.00	12,064.00	13,870.22	
2521	Plaguicidas, herbicidas y fitofarmacios.	30,000.00	25,790.40	18,956.74	36,833.66	0.00	0.00	22,829.60	14,004.06	
2530	Medicinas y productos farmacéuticos.	23,000.00	8,868.81	7,464.23	21,404.58	0.00	0.00	17,286.69	4,117.89	
2531	Medicinas y productos farmacéuticos.	23,000.00	8,868.81	7,464.23	21,404.58	0.00	0.00	17,286.69	4,117.89	
2540	Materiales, accesorios y suministros médicos.	3,000.00	1,254.21	0.00	4,254.21	0.00	0.00	4,090.75	163.46	
2541	Materiales, accesorios y suministros médicos.	3,000.00	1,254.21	0.00	4,254.21	0.00	0.00	4,090.75	163.46	
2550	Materiales, accesorios y suministros de laboratorio.	240,000.00	22,362.23	0.00	262,362.23	0.00	0.00	250,014.45	12,347.78	
2551	Materiales, accesorios y suministros de laboratorio.	240,000.00	22,362.23	0.00	262,362.23	0.00	0.00	250,014.45	12,347.78	
2600	COMBUSTIBLES, LUBRICANTES Y ADITIVOS.	240,000.00	22,362.23	0.00	262,362.23	0.00	0.00	250,014.45	12,347.78	
2610	Combustibles, lubricantes y aditivos.	114,885.00	83,800.00	0.00	198,685.00	0.00	0.00	81,586.14	117,098.86	
2611	Combustibles, lubricantes y aditivos.	53,804.00	39,320.00	50,945.87	42,178.13	0.00	0.00	30,133.51	12,044.62	
2700	VESTUARIO, BLANCOS, FONDOS DE PROTECCION Y ARTICULOS DEP.	12,600.00	3,000.00	12,285.00	3,315.00	0.00	0.00	2,679.15	635.85	
2710	Vestuario y uniformes.	12,600.00	3,000.00	12,285.00	3,315.00	0.00	0.00	2,679.15	635.85	
2720	Prendas de seguridad y protección personal.	12,600.00	3,000.00	12,285.00	3,315.00	0.00	0.00	2,679.15	635.85	
2721	Prendas de seguridad y protección personal.	12,600.00	3,000.00	12,285.00	3,315.00	0.00	0.00	2,679.15	635.85	
2730	Artículos deportivos.	48,481.00	41,480.00	38,540.74	51,320.26	0.00	0.00	48,773.48	2,546.78	
2731	Artículos deportivos.	48,481.00	41,480.00	38,540.74	51,320.26	0.00	0.00	48,773.48	2,546.78	
2900	HERRAMIENTAS, REPARACIONES Y ACCESORIOS MENORES.	162,395.00	328,393.57	336,636.90	437,151.67	0.00	0.00	406,723.41	30,428.26	
2910	Herramientas menores.	30,000.00	45,274.81	9,251.15	66,023.66	0.00	0.00	64,697.60	1,326.06	
2911	Herramientas menores.	30,000.00	45,274.81	9,251.15	66,023.66	0.00	0.00	64,697.60	1,326.06	
2920	Relaciones y accesorios para equipo de edificios.	10,000.00	5,706.50	9,225.79	6,480.71	0.00	0.00	5,930.66	500.05	
2921	Relaciones y accesorios para equipo de edificios.	10,000.00	5,706.50	9,225.79	6,480.71	0.00	0.00	5,930.66	500.05	
2931	Relaciones y accesorios: menores de equipo de computo y tecnología.	67,175.00	195,864.51	2,245.00	250,794.51	0.00	0.00	243,924.35	6,870.16	
2941	Relaciones y accesorios: menores de equipo e instrumental médico.	67,175.00	195,864.51	2,245.00	250,794.51	0.00	0.00	243,924.35	6,870.16	
2950	Relaciones y accesorios: menores de equipo e instrumental médico.	67,175.00	195,864.51	2,245.00	250,794.51	0.00	0.00	243,924.35	6,870.16	
2951	Relaciones y accesorios: menores de equipo e instrumental médico.	67,175.00	195,864.51	2,245.00	250,794.51	0.00	0.00	243,924.35	6,870.16	
2960	Relaciones y accesorios: menores de equipo de transporte.	5,000.00	57,689.80	0.00	62,689.80	0.00	0.00	48,294.79	14,395.01	
2961	Relaciones y accesorios: menores de equipo de transporte.	5,000.00	57,689.80	0.00	62,689.80	0.00	0.00	48,294.79	14,395.01	
2970	Relaciones y accesorios: menores de equipo de defensa y seguridad.	29,220.00	23,798.94	17,910.35	41,108.59	0.00	0.00	39,817.00	1,291.59	
2971	Relaciones y accesorios: menores de equipo de defensa y seguridad.	29,220.00	23,798.94	17,910.35	41,108.59	0.00	0.00	39,817.00	1,291.59	
2972	Artículos para la extinción de incendios.	21,000.00	0.00	15,004.61	5,995.39	0.00	0.00	0.00	5,995.39	
2973	Artículos para la extinción de incendios.	21,000.00	0.00	15,004.61	5,995.39	0.00	0.00	0.00	5,995.39	
2980	Relaciones y accesorios: otros bienes muebles.	21,000.00	0.00	15,004.61	5,995.39	0.00	0.00	0.00	5,995.39	
2981	Relaciones y accesorios: otros bienes muebles.	21,000.00	0.00	15,004.61	5,995.39	0.00	0.00	0.00	5,995.39	
3000	SERVICIOS GENERALES.	4,577,887.00	4,994,467.46	1,355,457.98	8,225,896.48	225.70	-265.00	5,986,790.31	2,233,145.47	
3100	SERVICIOS BASICOS.	977,444.00	382,866.61	54,704.11	1,305,606.50	0.70	0.00	1,056,463.22	739,142.58	



TECNOLOGICO DE ESTUDIOS SUPERIORES DE CHALCO

TESCHA

AVANCE PRESUPUESTAL DE EGRESOS DEL 01 DE ENERO DE 2013 AL 31 DE DICIEMBRE DE 2013

PARTIDA	CONCEPTO	APROBADO	AMPLIACION	REDUCCION	MODIFICADO	COMPROMETIDO	DEVENGADO	PAGADO	EJERCIDO	POR EJERCER
3110	Energía eléctrica.	442,707.00	0.00	0.00	442,707.00	0.00	0.00	384,529.00	384,529.00	58,178.00
3111	Servicio de energía eléctrica.	442,707.00	0.00	0.00	442,707.00	0.00	0.00	384,529.00	384,529.00	58,178.00
3120	Agua.	255,843.00	3,840.00	0.00	259,683.00	0.00	0.00	219,614.00	219,614.00	40,069.00
3-31	Servicio de agua.	151,794.00	3,840.00	0.00	155,634.00	0.00	0.00	139,614.00	139,614.00	16,020.00
3140	Telefonia tradicional.	151,794.00	0.00	0.00	151,794.00	0.00	0.00	68,693.21	68,693.21	83,100.79
3141	Servicio de telefonia convencional.	151,794.00	0.00	0.00	151,794.00	0.00	0.00	68,693.21	68,693.21	83,100.79
3163	Servicios de comunicacion de senales analogicas y digitales.	120,000.00	230,001.87	0.00	350,001.87	0.70	0.00	343,513.41	343,513.41	6,488.46
3165	Servicios de comunicacion de senales analogicas y digitales.	120,000.00	230,001.87	0.00	350,001.87	0.70	0.00	343,513.41	343,513.41	6,488.46
3170	Servicios de acceso de internet, redes y procesamiento de informac.	5,000.00	16,335.26	2,740.76	18,594.50	0.00	0.00	7,534.60	7,534.60	11,059.90
3171	Servicios de acceso a Internet.	5,000.00	16,335.26	2,740.76	18,594.50	0.00	0.00	7,534.60	7,534.60	11,059.90
3180	Servicios postales y telegraficos.	2,100.00	10,489.64	1,963.35	10,626.29	0.00	0.00	585.70	585.70	10,040.59
3181	Servicio postal y telegrafico.	2,100.00	10,489.64	1,963.35	10,626.29	0.00	0.00	585.70	585.70	10,040.59
3190	Servicios integrales y otros servicios.	5,000.00	16,335.26	2,740.76	18,594.50	0.00	0.00	7,534.60	7,534.60	11,059.90
3191	Servicios de telecomunicacion especializados.	5,000.00	16,335.26	2,740.76	18,594.50	0.00	0.00	7,534.60	7,534.60	11,059.90
3200	SERVICIOS DE ARRENDAMIENTO.	21,000.00	61,927.53	0.00	82,927.53	0.00	0.00	41,994.00	41,994.00	40,933.53
3220	Arrendamiento de mobiliario y equipo de administracion, educacion	21,000.00	61,927.53	0.00	82,927.53	0.00	0.00	41,994.00	41,994.00	40,933.53
3230	Arrendamiento de maquinaria, otros equipos y herramientas.	21,000.00	61,927.53	0.00	82,927.53	0.00	0.00	41,994.00	41,994.00	40,933.53
3260	Arrendamiento de maquinaria y equipo.	21,000.00	61,927.53	0.00	82,927.53	0.00	0.00	41,994.00	41,994.00	40,933.53
3300	SERVICIOS PROFESIONALES, CIENTIFICOS, TECNICOS Y OTROS SERVICIOS.	210,249.00	1,151,976.00	0.00	1,362,225.00	0.00	0.00	1,462,218.44	1,462,218.44	1,216,006.56
3310	Servicios legales, de contabilidad, auditoria y relacionados.	151,996.00	1,310,000.00	150,000.00	1,311,996.00	0.00	0.00	1,440,818.92	1,440,818.92	1,293.52
33-1	Asesorias asociadas a convenios o acuerdos.	151,996.00	1,310,000.00	150,000.00	1,311,996.00	0.00	0.00	1,440,818.92	1,440,818.92	1,293.52
3340	Servicios de capacitacion.	67,500.00	89,355.21	25,710.61	131,144.60	0.00	0.00	122,699.00	122,699.00	8,445.60
334-1	Capacitacion.	67,500.00	89,355.21	25,710.61	131,144.60	0.00	0.00	122,699.00	122,699.00	8,445.60
3360	Servicios de apoyo administrativo, (traduccion, fotocopiado e impres	10,000.00	52,500.00	9,349.32	53,150.68	0.00	0.00	2,900.00	2,900.00	60.68
3362	Ingresos de impresiones de documentos oficiales.	10,000.00	52,500.00	9,349.32	53,150.68	0.00	0.00	2,900.00	2,900.00	60.68
3363	Servicios de impresion de documentos oficiales.	687,344.00	434,455.72	0.00	1,121,799.72	0.00	0.00	1,085,760.00	1,085,760.00	36,039.72
3380	Servicios de vigilancia.	687,344.00	434,455.72	0.00	1,121,799.72	0.00	0.00	1,085,760.00	1,085,760.00	36,039.72
3381	Servicios de vigilancia.	687,344.00	434,455.72	0.00	1,121,799.72	0.00	0.00	1,085,760.00	1,085,760.00	36,039.72
3400	SERVICIOS FINANCIEROS, BANCARIOS Y COMERCIALES.	231,000.00	363,869.16	114,648.53	480,220.63	0.00	0.00	382,152.75	382,152.75	98,072.88
3410	Servicios financieros y bancarios.	52,500.00	243,869.16	80,000.00	216,369.16	0.00	0.00	213,228.80	213,228.80	3,140.36
3411	Servicios bancarios y financieros.	52,500.00	243,869.16	80,000.00	216,369.16	0.00	0.00	213,228.80	213,228.80	3,140.36
3430	Servicios de reevaluacion, traslado y custodia de valores.	5,250.00	0.00	4,918.36	331.64	0.00	0.00	0.00	0.00	331.64
3431	Gastos inherentes a la reevaluacion.	5,250.00	0.00	4,918.36	331.64	0.00	0.00	0.00	0.00	331.64
3450	Seguros de bienes patrimoniales.	157,500.00	100,000.00	0.00	257,500.00	0.00	0.00	168,923.95	168,923.95	88,576.05
3451	Seguros y fianzas.	157,500.00	100,000.00	0.00	257,500.00	0.00	0.00	168,923.95	168,923.95	88,576.05
3470	Fletes y manobras.	15,750.00	0.00	14,725.17	1,024.83	0.00	0.00	0.00	0.00	1,024.83
3471	Fletes y manobras.	15,750.00	0.00	14,725.17	1,024.83	0.00	0.00	0.00	0.00	1,024.83
3480	Servicios financieros, bancarios y comerciales integrales.	398,894.00	5,000.00	15,000.00	438,894.00	0.00	0.00	413,576.40	413,576.40	25,317.60
3481	Servicios financieros, bancarios y comerciales integrales.	398,894.00	5,000.00	15,000.00	438,894.00	0.00	0.00	413,576.40	413,576.40	25,317.60
3500	SERVICIOS DE INSTALACION, REPARACION, MANTENIMIENTO Y CO	5,000.00	20,000.00	15,000.00	10,000.00	0.00	0.00	9,106.00	9,106.00	914.00
3510	Conservacion y mantenimiento de inmuebles.	5,000.00	20,000.00	15,000.00	10,000.00	0.00	0.00	9,106.00	9,106.00	914.00
3512	Adaptacion de locales, almacenes, bodegas y edificios.	5,000.00	20,000.00	15,000.00	10,000.00	0.00	0.00	9,106.00	9,106.00	914.00
3520	Instalacion, reparacion y mantenimiento de mobiliario y equipo de	30,000.00	40,348.00	63,448.62	113,895.38	0.00	0.00	50,226.06	50,226.06	63,669.32
3521	Reparacion, mantenimiento e instalacion de mobiliario y equipo de	30,000.00	40,348.00	63,448.62	113,895.38	0.00	0.00	50,226.06	50,226.06	63,669.32
3550	Reparacion y mantenimiento de equipo de transporte.	68,669.00	44,770.19	41,948.37	71,490.82	0.00	0.00	41,832.34	41,832.34	29,658.48
3551	Reparacion y mantenimiento de vehiculos terrestres, aereos y la cust	68,669.00	44,770.19	41,948.37	71,490.82	0.00	0.00	41,832.34	41,832.34	29,658.48
3570	Instalacion, reparacion y mantenimiento de maquinaria, otros equip	63,000.00	13,279.52	21,392.46	54,887.06	0.00	0.00	41,832.34	41,832.34	13,054.72
3571	Instalacion, reparacion y mantenimiento de maquinaria, equipo ind	63,000.00	13,279.52	21,392.46	54,887.06	0.00	0.00	41,832.34	41,832.34	13,054.72
3580	Servicios de limpieza y manejo de desechos.	217,225.00	0.00	0.00	217,225.00	0.00	0.00	217,225.00	217,225.00	0.00
3581	Servicios de limpieza y manejo de desechos.	217,225.00	0.00	0.00	217,225.00	0.00	0.00	217,225.00	217,225.00	0.00
3590	Servicios de jardineria y fumigacion.	15,000.00	52,064.00	53,559.16	119,504.84	0.00	0.00	12,064.00	12,064.00	107,440.84
3591	Servicios de fumigacion.	15,000.00	52,064.00	53,559.16	119,504.84	0.00	0.00	12,064.00	12,064.00	107,440.84
3600	SERVICIOS DE COMUNICACION SOCIAL Y PUBLICIDAD.	336,684.00	322,758.00	70,749.07	588,691.93	0.00	0.00	566,877.26	566,877.26	21,814.67
3610	Diffusion por radio, television y otros medios de mensajeria sobre pro	336,684.00	322,758.00	70,749.07	588,691.93	0.00	0.00	566,877.26	566,877.26	21,814.67



TECNOLOGICO DE ESTUDIOS SUPERIORES DE CHALCO

TESGA

AVANCE PRESUPUESTAL DE EGRESOS DEL 01 DE ENERO DE 2013 AL 31 DE DICIEMBRE DE 2013

PARTIDA	CONCEPTO	APROBADO	AMPLIACION	REDUCCION	MODIFICADO	COMPROMETIDO	DEVENGADO	PAGADO	EJERCIDO	POR EJERCER
3011	Gastos de publicidad y propaganda.	236,684.00	32,758.00	0.00	559,442.00	0.00	0.00	558,351.26	558,351.26	1,080.74
3012	Publicaciones oficiales y de informacion en general para difusion.	100,000.00	0.00	70,749.07	29,250.93	0.00	0.00	8,526.00	8,526.00	20,724.93
3700	SERVICIOS DE TRASLADO Y VIATICOS.	377,620.00	161,204.67	355,899.35	183,225.32	225.00	-225.00	97,567.29	71,535.00	85,558.03
3720	Pasajes terrestres.	126,000.00	60,804.67	108,142.25	78,662.42	225.00	-225.00	71,535.00	71,535.00	7,127.42
3721	Gastos de traslado por via terrestre.	126,000.00	50,000.00	151,401.86	38,718.14	0.00	0.00	71,535.00	71,535.00	7,127.42
3750	Viaticos en el pais.	150,120.00	50,000.00	151,401.86	38,718.14	0.00	0.00	24,823.29	24,823.29	13,894.85
3751	Viaticos nacionales.	31,500.00	50,000.00	50,000.00	50,936.35	0.00	0.00	909.00	909.00	50,027.35
3780	Servicios integrales de traslado y viaticos.	70,000.00	400.00	55,491.59	14,908.41	0.00	0.00	400.00	400.00	50,027.35
3781	Servicios integrales de traslado y viaticos.	291,656.00	400.00	55,491.59	14,908.41	0.00	0.00	400.00	400.00	14,508.41
3790	Otros servicios de traslado y hospedaje.	136,656.00	193,000.00	252,081.83	232,574.17	0.00	0.00	400.00	400.00	33,900.97
3791	Otros servicios de traslado y hospedaje.	136,656.00	193,000.00	123,168.57	206,487.43	0.00	0.00	198,673.20	198,673.20	7,814.23
3800	SERVICIOS OFICIALES.	50,000.00	0.00	123,168.57	206,487.43	0.00	0.00	198,673.20	198,673.20	7,814.23
3820	Gastos de orden social y cultural.	50,000.00	0.00	47,414.34	2,585.66	0.00	0.00	0.00	0.00	2,585.66
3821	Gastos de ceremonias oficiales y de orden social.	50,000.00	0.00	47,414.34	2,585.66	0.00	0.00	0.00	0.00	2,585.66
3830	Congresos y convenciones.	50,000.00	0.00	47,414.34	2,585.66	0.00	0.00	0.00	0.00	2,585.66
3831	Congresos y convenciones.	50,000.00	0.00	47,414.34	2,585.66	0.00	0.00	0.00	0.00	2,585.66
3840	Exposiciones.	105,000.00	0.00	81,498.92	23,501.08	0.00	0.00	0.00	0.00	23,501.08
3841	Exposiciones y ferias.	105,000.00	0.00	81,498.92	23,501.08	0.00	0.00	0.00	0.00	23,501.08
3900	OTROS SERVICIOS GENERALES.	105,000.00	0.00	81,498.92	23,501.08	0.00	0.00	0.00	0.00	23,501.08
3920	Impuestos y derechos.	821,500.00	320,586.85	94,675.08	1,047,411.17	0.00	-40.00	986,221.53	986,221.53	61,189.64
3925	Otros impuestos y derechos.	73,500.00	79,483.22	11,271.99	141,711.23	0.00	0.00	134,690.67	134,690.67	7,020.56
3980	IMPUESTO SOBRE NOMINAS Y OTROS QUE SE DERIVAN DE UNA RELACION DE TRABAJO.	692,000.00	0.00	0.00	692,000.00	0.00	0.00	642,961.00	642,961.00	49,039.00
3982	Impuesto sobre erogaciones por remuneraciones al trabajo persona	692,000.00	0.00	0.00	692,000.00	0.00	0.00	642,961.00	642,961.00	49,039.00
3990	Otros servicios generales.	56,000.00	241,103.63	83,413.63	213,699.94	0.00	0.00	208,609.86	208,609.86	5,130.08
3991	Cuentas y suscripciones.	43,000.00	221,691.82	82,000.00	181,691.82	0.00	0.00	178,874.14	178,874.14	2,817.68
3992	Gastos de servicios menores.	15,000.00	19,411.81	1,403.69	32,008.12	0.00	0.00	29,735.72	29,735.72	2,312.40
4000	TRANSFERENCIAS, ASIGNACIONES, SUBSIDIOS Y OTRAS AYUDAS.	412,777.00	1,759,193.54	179,747.00	1,992,223.54	1,736.00	0.00	430,377.70	432,113.70	1,560,109.84
4300	SUBSIDIOS Y SURVENCIONES.	150,000.00	1,354,446.54	147,214.63	1,357,231.91	0.00	0.00	0.00	0.00	1,357,231.91
4390	Otros subsidios	150,000.00	1,354,446.54	147,214.63	1,357,231.91	0.00	0.00	0.00	0.00	1,357,231.91
4393	Subsidios para capacitacion y becas.	262,777.00	404,747.00	32,532.37	634,991.63	1,736.00	0.00	430,377.70	432,113.70	1,560,109.84
4400	AYUDAS SOCIALES.	180,000.00	326,071.28	2,175.79	503,895.49	1,736.00	0.00	0.00	0.00	1,357,231.91
4410	Ayudas sociales a pensiones.	30,000.00	180,654.95	0.00	283,240.54	1,736.00	0.00	0.00	0.00	1,357,231.91
4413	Gastos relacionados con actividades culturales, deportivas y de ayu	150,000.00	145,416.53	2,175.79	283,240.54	1,736.00	0.00	0.00	0.00	1,357,231.91
4414	Gastos por servicios de traslado de personas.	82,777.00	78,675.72	30,356.58	131,096.14	0.00	0.00	92,282.21	92,282.21	38,813.93
4420	Becas y otras ayudas para programas de capacitacion.	30,000.00	0.00	9,721.46	278.54	0.00	0.00	0.00	0.00	278.54
4421	Becas.	67,777.00	40,912.82	15,772.01	92,917.81	0.00	0.00	79,519.31	79,519.31	13,388.50
4422	Capacitacion.	5,000.00	37,762.90	4,863.11	37,899.79	0.00	0.00	12,762.90	12,762.90	25,136.89
4423	Premios, estmulos, recompensas, becas y segun a deportistas.	5,512,333.00	4,755,927.64	4,311,647.64	5,956,413.00	0.00	0.00	4,530,065.36	4,530,065.36	1,426,347.64
5000	BIENES MUEBLES, INVARIABLES E INTANGIBLES	2,674,486.00	2,641,043.62	1,812,738.57	3,502,791.05	0.00	0.00	2,822,034.54	2,822,034.54	680,756.51
5100	MOBILIARIO Y EQUIPO DE ADMINISTRACION.	500,000.00	376,000.00	485,664.50	390,335.50	0.00	0.00	52,200.00	52,200.00	338,135.50
5110	Muebles de oficina y estanteria.	500,000.00	376,000.00	485,664.50	390,335.50	0.00	0.00	52,200.00	52,200.00	338,135.50
5111	Muebles y enseres.	449,142.00	30,648.32	14,948.81	504,911.56	0.00	0.00	586,412.37	586,412.37	18,499.19
5130	Bienes artísticos, culturales y científicos.	378,142.00	410,000.00	250,483.37	538,658.63	0.00	0.00	531,214.40	531,214.40	7,444.23
5131	Instrumental de musica.	20,000.00	0.00	19,426.58	573.42	0.00	0.00	0.00	0.00	573.42
5132	Articulos de biblioteca.	1,675,344.00	1,820,895.30	993,628.85	2,502,610.45	0.00	0.00	2,179,923.17	2,179,923.17	327,687.28
5133	Objetos, obras de arte, historicas y culturales.	1,675,344.00	1,820,895.30	993,628.85	2,502,610.45	0.00	0.00	2,179,923.17	2,179,923.17	327,687.28
5150	Equipo de computo y de tecnologia de la informacion.	50,000.00	3,500.00	48,566.46	4,933.54	0.00	0.00	3,499.00	3,499.00	1,434.54
5151	Bienes inform ticos.	50,000.00	3,500.00	48,566.46	4,933.54	0.00	0.00	3,499.00	3,499.00	1,434.54
5190	Otros mobiliarios y equipos de administracion.	270,000.00	444,280.00	233,501.99	480,778.81	0.00	0.00	30,669.00	30,669.00	450,109.81
5191	Otros bienes muebles.	200,000.00	200,000.00	165,508.16	34,491.84	0.00	0.00	30,669.00	30,669.00	3,822.84
5200	MOBILIARIO Y EQUIPO EDUCACIONAL Y RECREATIVO.	200,000.00	0.00	165,508.16	34,491.84	0.00	0.00	0.00	0.00	3,822.84
5210	Equipos y aparatos audiovisuales.	200,000.00	0.00	165,508.16	34,491.84	0.00	0.00	0.00	0.00	3,822.84
5211	Equipos y aparatos audiovisuales.	200,000.00	0.00	165,508.16	34,491.84	0.00	0.00	0.00	0.00	3,822.84
5220	Aparatos deportivos.	0.00	227,360.00	0.00	227,360.00	0.00	0.00	0.00	0.00	227,360.00
5221	Equipo deportivo.	0.00	227,360.00	0.00	227,360.00	0.00	0.00	0.00	0.00	227,360.00



TECNOLOGICO DE ESTUDIOS SUPERIORES DE CHALCO

TESCHA

AVANCE PRESUPUESTAL DE EGRESOS DEL 01 DE ENERO DE 2013 AL 31 DE DICIEMBRE DE 2013

PARTIDA	CONCEPTO	APROBADO	AMPLIACION	REDUCCION	MODIFICADO	COMPROMETIDO	DEVENGADO	PAGADO	EJERCIDO	POR EJERCER
5230	Camaras fotograficas y de video.	50,000.00	0.00	48,566.45	1,433.55	0.00	0.00	0.00	0.00	1,433.55
5231	Equipo de foto, cine y grabacion.	50,000.00	0.00	48,566.45	1,433.55	0.00	0.00	0.00	0.00	1,433.55
5290	Otro mobiliario y equipo educacional y recreativo	20,000.00	216,926.00	19,426.58	217,493.42	0.00	0.00	0.00	0.00	217,493.42
5291	Otro equipo educacional y recreativo.	20,000.00	216,926.00	19,426.58	217,493.42	0.00	0.00	0.00	0.00	217,493.42
5400	VEHICULOS Y EQUIPO DE TRANSPORTES.	1,936,075.00	0.00	1,741,077.33	194,997.67	0.00	0.00	153,600.00	153,600.00	41,397.57
5410	Veiculos y equipo terrestre	1,936,075.00	0.00	1,741,077.33	194,997.67	0.00	0.00	153,600.00	153,600.00	41,397.57
5411	Veiculos y equipo de transporte terrestre.	1,936,075.00	0.00	1,741,077.33	194,997.67	0.00	0.00	153,600.00	153,600.00	41,397.57
5600	MAQUINARIA, OTROS EQUIPOS Y HERRAMIENTAS.	10,000.00	1,647,664.02	49,099.23	1,748,564.73	0.00	0.00	1,496,618.98	1,496,618.98	251,885.75
5670	Maquinaria y equipo industrial.	10,000.00	0.00	9,819.86	180.14	0.00	0.00	0.00	0.00	180.14
5671	Herramientas y equipo de produccion.	0.00	5,495.00	0.00	5,495.00	0.00	0.00	5,495.00	5,495.00	0.00
5672	Equipos de generacion electrica, aparatos y accesorios electricos.	0.00	305,821.02	0.00	305,821.02	0.00	0.00	57,821.02	57,821.02	248,000.00
5673	Herramientas y maquinas herramienta.	0.00	305,821.02	0.00	305,821.02	0.00	0.00	57,821.02	57,821.02	248,000.00
5674	Herramientas, maquina herramienta y equipo.	140,000.00	1,336,288.00	0.00	1,476,288.00	0.00	0.00	1,433,302.96	1,433,302.96	3,705.61
5690	Otros equipos.	40,000.00	379,500.00	39,279.43	380,220.57	0.00	0.00	379,204.00	379,204.00	1,016.57
5691	Instrumentos y aparatos especializados y de precision.	481,572.00	23,000.00	475,231.26	29,340.74	0.00	0.00	27,142.84	27,142.84	2,197.90
5692	Maquinaria y equipo diverso.	421,572.00	23,000.00	416,312.11	28,259.89	0.00	0.00	27,142.84	27,142.84	1,117.05
5900	ACTIVOS INTANGIBLES.	60,000.00	0.00	58,819.15	1,080.85	0.00	0.00	27,142.84	27,142.84	1,117.05
5910	Software.	60,000.00	0.00	58,819.15	1,080.85	0.00	0.00	27,142.84	27,142.84	1,117.05
5970	Licencias informaticas e intelectuales.	0.00	14,552,818.55	0.00	14,552,818.55	0.00	0.00	2,635,532.73	2,635,532.73	11,917,285.82
5971	Licencias informaticas e intelectuales.	0.00	14,552,818.55	0.00	14,552,818.55	0.00	0.00	2,635,532.73	2,635,532.73	11,917,285.82
6000	INVERSION PUBLICA.	0.00	0.00	0.00	0.00	0.00	0.00	0.00	0.00	0.00
6100	OBRA PUBLICA EN BIENES DE DOMINIO PUBLICO.	0.00	14,552,818.55	0.00	14,552,818.55	0.00	0.00	2,635,532.73	2,635,532.73	11,917,285.82
6120	Edificacion no habitacional.	0.00	14,552,818.55	0.00	14,552,818.55	0.00	0.00	2,635,532.73	2,635,532.73	11,917,285.82
6122	Otra edifica' o municipal.	0.00	14,552,818.55	0.00	14,552,818.55	0.00	0.00	2,635,532.73	2,635,532.73	11,917,285.82
9000	DEUDA PUBLICA.	0.00	22,315,927.50	0.00	22,315,927.50	0.00	0.00	0.00	0.00	0.00
9000	ADEUDOS DE EJERCICIOS FISCALES ANTERIORES (ADFFAS).	0.00	22,315,927.50	0.00	22,315,927.50	0.00	0.00	0.00	0.00	0.00
9910	ADDFAS.	0.00	5,903,124.70	0.00	5,903,124.70	0.00	0.00	0.00	0.00	0.00
9911	Por el ejercicio inmediato anterior.	0.00	16,412,802.80	0.00	16,412,802.80	0.00	0.00	0.00	0.00	0.00
9912	Por ejercicios anteriores.	0.00	0.00	0.00	0.00	0.00	0.00	0.00	0.00	0.00
<b>TOTALES</b>		<b>41,666,936.00</b>	<b>53,561,373.78</b>	<b>9,139,499.15</b>	<b>86,088,810.63</b>	<b>1,938.48</b>	<b>13,475,870.80</b>	<b>43,136,368.57</b>	<b>56,614,177.85</b>	<b>29,474,632.76</b>

ELABORADO POR:  
L.C. JUAN GUILLERMO NAYA VILLASECA  
JEFE DEL DEPTO DE RECURSOS FINANCIEROS

REVISADO POR:  
LIC. RODOLFO MARTINEZ CASTELL  
SUBDIRECTOR DE ADMINISTRACION Y FINANZAS

M. LUIS DEMETRIO MORENO ARCEGA  
DIRECTOR

Secretaria de Educacion  
Subsecretaria de Educacion  
Media Superior y Superior  
Tecnologico de Estudios  
Superiores de Chalco





TECNOLOGICO DE ESTUDIOS SUPERIORES DE CHALCO  
TESCHIA

DISPONIBILIDAD DEL FLUJO DE EFECTIVO DEL 01 DE ENERO DE 2013 AL 31 DE DICIEMBRE DE 2013

CTA	CONCEPTO	ENERO	FEBRERO	MARZO	ABRIL	MAYO	JUNIO	JULIO	AGOSTO	SEPTIEMBRE	OCTUBRE	NOVIEMBRE	DICIEMBRE
01.00	INGRESOS	920.00	2,360,030.00	263,980.00	10,046.00	178.00	2,659.00	498,512.00	2,529,500.00	527,634.00	35,880.00	4,432.00	0.00
01.01	CONTRIBUCIONES	0.00	72,068.00	16,560.00	828.00	0.00	276.00	51,888.00	311,551.00	55,476.00	3,588.00	276.00	0.00
01.02	CONTRASTANCIA	960.00	2,573.00	1,829.00	992.00	1,457.00	589.00	1,085.00	3,255.00	5,363.00	1,550.00	651.00	465.00
01.03	BOLETAS	549.00	610.00	244.00	183.00	122.00	366.00	610.00	2,318.00	1,525.00	244.00	183.00	122.00
01.04	CREDENCIALES	1,009.00	5,244.00	644.00	460.00	276.00	460.00	2,208.00	5,489.00	644.00	644.00	460.00	460.00
01.05	EXAMENES	6,624.00	1,626.00	0.00	0.00	0.00	0.00	3,036.00	62.00	0.00	0.00	0.00	0.00
01.06	EXAMEN DE ADMISION	34,118.00	131,498.00	33,120.00	1,840.00	0.00	0.00	51,777.00	102,055.00	20,976.00	2,392.00	0.00	0.00
01.07	EXAMEN DE PREDICTION TECNICO	33,546.00	17,940.00	1,840.00	11,040.00	23,920.00	81,880.00	34,040.00	88,780.00	1,840.00	920.00	0.00	2,300.00
01.08	TITULACION	460.00	736.00	460.00	184.00	92.00	92.00	92.00	92.00	276.00	92.00	0.00	92.00
01.09	EXAMEN DE COLOCACION	8,054.00	7,540.00	8,770.00	37,977.00	18,736.00	18,333.00	17,511.00	14,336.00	6,632.00	14,624.00	11,617.00	6,629.00
01.10	CURSOS CELEX	7.00	0.00	4,200.00	0.00	0.00	0.00	700.00	700.00	2,800.00	0.00	0.00	0.00
01.11	EXAMEN ESCRITO PARA LA ACREDITACION	54,037.00	117,750.00	444,275.00	115,973.00	63,098.00	18,908.00	67,369.00	31,953.00	404,193.00	202,825.00	145,933.00	27,302.00
01.12	CURSOS Y EMPRENDIDO	1,400.00	682.00	217.00	713.00	465.00	310.00	372.00	341.00	5,950.00	1,500.00	186.00	93.00
01.13	CURSOS Y EMPRENDIDO	585.00	47.00	0.00	0.00	0.00	0.00	0.00	0.00	0.00	0.00	0.00	0.00
01.14	PROYECTOS DE INCUBACION	0.00	0.00	82.00	164.00	9,027.00	62.00	184.00	197.00	221.00	128.00	24,938.00	46,232.00
01.15	OTROS	1,247.02	317.60	0.00	3,712.50	4,950.00	4,950.00	4,950.00	2,475.00	2,475.00	4,950.00	5,100.00	0.00
01.16	CAFETERIA	2,250.00	0.00	6,400.00	0.00	0.00	0.00	0.00	5,280.00	7,040.00	7,040.00	3,500.00	0.00
01.17	DONACIONES	0.00	0.00	0.00	0.00	0.00	0.00	0.00	0.00	0.00	0.00	0.00	750,000.00
01.18	CONTRIBUCIONES O APORTACIONES DE MEJORA	4,925,193.12	2,130,173.47	2,564,962.53	766,055.83	1,153,133.84	1,339,475.21	1,220,183.67	1,044,336.04	1,014,964.79	1,298,163.77	2,226,023.75	2,664,169.23
01.19	PARTICIPACIONES Y APORTACIONES	1,524.37	1,787.02	1,741.83	4,027.52	180.86	182.34	161.65	135.82	105.18	126.06	128.15	365.07
01.20	GASTO CORRIENTE RECURSO FEDERAL	2,436,189.00	1,388,390.00	1,388,390.00	2,169,449.00	2,709,929.00	358,555.00	1,446,647.00	1,446,647.00	2,841,395.00	135,838.00	2,397,529.00	4,491,795.42
12.07	Otros Ingresos	0.00	0.00	0.00	0.00	0.00	0.00	0.00	0.00	0.00	0.00	33,270.00	0.00
14.00	Traspasos de Inversiones a Bancos	-3,000,000.00	0.00	0.00	0.00	2,000,000.00	0.00	0.00	0.00	0.00	0.00	0.00	0.00
	TOTAL DE INGRESOS	4,508,673.51	6,239,012.09	4,739,965.36	3,125,944.85	5,986,964.70	1,829,197.55	3,401,326.32	5,589,502.86	4,899,871.47	1,717,938.83	4,854,226.90	7,991,424.72
21.00	SERVICIOS PERSONALES	1,506,338.38	6,814,235.55	2,789,602.46	297,866.87	1,736,258.04	1,769,475.84	1,506,170.35	2,230,224.97	1,724,259.65	2,469,948.78	3,189,923.66	3,206,870.22
22.00	MATERIALES Y SUMINISTROS	153,284.50	323,310.08	239,159.84	1,310,074.97	152,300.30	195,558.39	130,861.01	1,756,122.64	602,365.69	538,914.92	352,554.54	1,007,857.25
23.00	SERVICIOS GENERALES	470,291.69	440,777.14	384,271.15	382,618.66	420,206.07	653,606.60	321,009.77	443,219.82	482,372.11	493,117.16	587,747.86	690,427.48
26.00	INVERSION PUBLICA	600,000.00	400,000.00	0.00	352,344.47	251,690.97	0.00	0.00	0.00	100,000.00	646,513.73	0.00	0.00
32.00	TRASPASOS DE BANCOS A INVERSIONES	0.00	0.00	0.00	0.00	0.00	3,000,000.00	1,000,000.00	2,000,000.00	900,000.00	0.00	2,400,000.00	3,500,000.00
33.00	TRASPASOS ENTRE BANCOS	170,216.59	82,107.45	0.00	3,000,000.00	0.00	88,793.88	88,112.82	2,183,822.17	-718,552.24	-1,204,156.45	-1,859,725.37	-1,708,947.27
	TOTAL EGRESOS	2,900,131.16	8,060,430.22	3,413,033.45	5,342,904.97	2,560,455.38	5,707,434.71	3,046,153.95	8,613,389.60	3,090,405.21	2,944,339.14	4,670,500.69	6,696,207.68
	DISPONIBILIDAD	1,608,542.35	-1,821,418.13	1,326,931.91	-2,217,860.12	3,426,509.32	-3,878,237.16	355,172.37	-3,023,886.74	1,809,466.26	-1,226,400.31	183,776.21	1,295,217.04

AUTORIZO  
M. EN. D. DEMETRIO MORENO ARCEGA  
DIRECTOR

REVISO  
J.C. BRUNO MARTINEZ CALLES  
SUBDIRECTOR DE ADMINISTRACION Y FINANZAS

ELABORA  
L.C. JUAN GUILLERMO ANAYA MULLASECA  
JEFE DEL DEPTO DE RECURSOS FINANCIEROS

Secretaría de Educación  
Subsecretaría de Educación  
Medio Superior y Superior  
Tecnológico de Estudios  
Superiores de Chalcó



**TECNOLOGICO DE ESTUDIOS SUPERIORES DE CHALCO**  
**TESCHA**  
**ESTADO DE RESULTADOS**  
**AL 31 DE DICIEMBRE DE 2013**

(Cifras en Pesos)

CONCEPTO	MES ANTERIOR	MES ACTUAL	VARIACION
4001 INGRESOS			
SSCTA			
001 PROPIOS	9,408,402.78	9,493,497.78	85,095.00
002 SUBSIDIO	35,871,001.61	40,362,797.03	4,491,795.42
SSSCTA			
001 ESTATAL	16,522,244.61	16,522,244.61	
002 FEDERAL	19,348,757.00	23,840,552.42	4,491,795.42
004 FINANCIEROS			
005 OTROS	1,077,356.16	1,922,551.36	845,195.20
<b>TOTAL INGRESOS</b>	<b>46,356,760.55</b>	<b>51,778,846.17</b>	<b>5,422,085.62</b>
CTA.			
5001 EGRESOS			
1000 SERVICIOS PERSONALES	23,648,088.97	27,101,081.26	3,452,992.29
2000 MATERIALES Y SUMINISTROS	2,170,641.33	2,471,477.51	300,836.18
3000 SERVICIOS GENERALES	5,272,273.90	5,986,751.01	714,477.11
4000 TRANSFERENCIAS	397,951.20	432,113.70	34,162.50
5000 BIENES MUEBLES E INTANGIBLES	62,492.02	593,706.42	
6000 INVERSION PUBLICA			
9000 DEUDA PUBLICA			
5002 EGRESOS EXTRAORDINARIOS			
DEPRECIACION	2,640,058.98	2,946,374.73	306,315.75
BAJAS ACTIVO FIJO			
<b>TOTAL EGRESOS</b>	<b>34,191,506.40</b>	<b>39,531,504.63</b>	<b>4,808,783.83</b>
<b>UTILIDAD (O PERDIDA) DEL EJERCICIO</b>	<b>12,165,254.15</b>	<b>12,247,341.54</b>	<b>82,087.39</b>


**TECNOLÓGICO DE ESTUDIOS SUPERIORES DE CHALCO**


Información Financiera que presenta el:


al 31 de Diciembre de 2013

A) Disponibilidad de Recursos

No. Consecutivo	No. Cuenta	Inst. Bancaria	Tipo de Cuenta	Origen de los recursos	Saldo s/ bancos	Saldo s/ libros	Uso o destino de los recursos
1	92000234761	Santander	Cuenta de Cheques	Subsidio Estatal, Federal y Propios	\$ 999,608.94	\$ 999,608.94	Gasto Corriente
2	00105378877	Scotiabank	Cuenta de Cheques	Subsidio Estatal Federal y Propios	\$ 2,483,015.89	\$ 1,125,623.10	Gasto Corriente
3	00104369203	Scotiabank	Cuenta de Cheques	Instituto Mexiquense del Emprendedor	\$ 77,254.50	\$ 77,254.50	Gasto Corriente
4	00105381029	Scotiabank	Cuenta de Cheques	Instituto Mexiquense del Emprendedor	\$ 200,760.22	\$ 200,760.22	Gasto Corriente
5	00105382556	Scotiabank	Cuenta Inversiones	Subsidio Estatal Federal y Propios	\$ 510,888.54	\$ 510,888.54	Inversiones
6	0073746168	Scotiabank	Fondo de Inversión	Subsidio Estatal Federal y Propios	\$ 32,924,044.08	\$ 32,924,044.08	Inversiones
<b>Total</b>					<b>37,195,572.17</b>	<b>35,838,179.38</b>	

ELABORO  
  
 L. C. JUAN GUILLERMO ANAYA LLASECA  
 JEFE DEL DEPTO DE RECURSOS FINANCIEROS

REVISÓ  
  
 Lic. RODOLFO MARTINEZ CALLES  
 SUBDIRECTOR DE ADMINISTRACIÓN Y FINANZAS

AUTORIZÓ  
  
 M. EN D. DEMETRIO MORENO ARCEGA  
 DIRECTOR DEL TESORO





TECNOLOGICO DE ESTUDIOS SUPERIORES DE CHALCÓ  
BALANZA DE COMPROBACION DETALLADA DEL 01 DE ENERO DE 2013 AL 31 DE DICIEMBRE DE 2013

CTA	SCCTA	SSCTA	SSSCTA-SSCTA	CONCEPTO	SALDO INICIAL		MOVIMIENTOS DEL MES		SALDO FINAL	
					D E B E	H A B E R	D E B E	H A B E R	D E B E	H A B E R
1244	000000001	00000000001	0001	VEHICULOS Y EQUIPO DE TRANSPORT	2,792,272.25	0.00	123,900.00	87,751.25	1,796,145.00	0.00
1245	000000001	00000000001	0002	Mobiliario, Oficina Equipos y Herramientas	5,875,279.59	0.00	550,833.08	0.00	5,426,175.47	0.00
1246	000000001	00000000001	0003	TECNOLOGICO DE ESTUDIOS SUPERIORES DE CHALCÓ	4,845,840.49	0.00	414,145.00	0.00	4,914,101.21	0.00
1247	000000001	00000000001	0004	MAQUINARIA Y EQUIPO DIVERSO	3,458,840.49	0.00	414,145.00	0.00	4,877,979.49	0.00
1248	000000001	00000000001	0005	REVALUACION DE MAQUINARIA Y EQUIPO DIVERSO	36,181.82	0.00	0.00	0.00	36,181.82	0.00
1249	000000001	00000000001	0006	REVALUACION DE MAQUINARIA Y EQUIPO DIVERSO	36,181.82	0.00	0.00	0.00	36,181.82	0.00
1246	000000002	00000000001	0001	TECNOLOGICO DE ESTUDIOS SUPERIORES DE CHALCÓ	195,216.37	0.00	246,685.08	0.00	442,901.45	0.00
1245	000000002	00000000001	0002	HERRAMIENTAS	177,822.31	0.00	246,685.08	0.00	424,507.39	0.00
1246	000000002	00000000001	0003	HERRAMIENTAS	177,822.31	0.00	246,685.08	0.00	424,507.39	0.00
1247	000000002	00000000001	0004	REVALUACION DE HERRAMIENTAS	17,804.36	0.00	0.00	0.00	17,804.36	0.00
1248	000000002	00000000001	0005	REVALUACION DE HERRAMIENTAS	17,804.36	0.00	0.00	0.00	17,804.36	0.00
1249	000000002	00000000001	0006	REVALUACION DE HERRAMIENTAS	123,050.61	0.00	0.00	0.00	123,050.61	0.00
1246	000000003	00000000001	0001	OTRA MAQUINARIA Y EQUIPO	104,005.05	0.00	0.00	0.00	104,005.05	0.00
1247	000000003	00000000001	0002	OTRA MAQUINARIA Y EQUIPO	104,005.05	0.00	0.00	0.00	104,005.05	0.00
1248	000000003	00000000001	0003	REVALUACION DE OTRA MAQUINARIA Y EQUIPO	11,222.76	0.00	0.00	0.00	11,222.76	0.00
1249	000000003	00000000001	0004	REVALUACION DE OTRA MAQUINARIA Y EQUIPO	11,222.76	0.00	0.00	0.00	11,222.76	0.00
1249	000000008	00000000001	0001	OTROS BIENES MUEBLES	1,744,476.07	0.00	0.00	0.00	1,744,476.07	0.00
1249	000000008	00000000001	0002	OTROS BIENES MUEBLES	1,744,476.07	0.00	0.00	0.00	1,744,476.07	0.00
1249	000000008	00000000001	0003	REVALUACION DE OTROS BIENES MUEBLES	758,224.46	0.00	0.00	0.00	758,224.46	0.00
1249	000000008	00000000001	0004	REVALUACION DE OTROS BIENES MUEBLES	758,224.46	0.00	0.00	0.00	758,224.46	0.00
1249	000000008	00000000001	0005	REVALUACION DE OTROS BIENES MUEBLES	75,126.45	0.00	0.00	0.00	75,126.45	0.00
1249	000000008	00000000001	0006	REVALUACION DE OTROS BIENES MUEBLES	75,126.45	0.00	0.00	0.00	75,126.45	0.00
1249	000000008	00000000001	0007	REVALUACION DE OTROS BIENES MUEBLES	44,148.00	0.00	0.00	0.00	44,148.00	0.00
1249	000000008	00000000001	0008	REVALUACION DE OTROS BIENES MUEBLES	44,148.00	0.00	0.00	0.00	44,148.00	0.00
1249	000000008	00000000001	0009	REVALUACION DE OTROS BIENES MUEBLES	373,764.88	0.00	0.00	0.00	373,764.88	0.00
1249	000000008	00000000001	0010	REVALUACION DE OTROS BIENES MUEBLES	346,441.02	0.00	0.00	0.00	346,441.02	0.00
1249	000000008	00000000001	0011	REVALUACION DE OTROS BIENES MUEBLES	27,233.51	0.00	0.00	0.00	27,233.51	0.00
1249	000000008	00000000001	0012	REVALUACION DE OTROS BIENES MUEBLES	142,456.58	0.00	0.00	0.00	142,456.58	0.00
1249	000000008	00000000001	0013	REVALUACION DE OTROS BIENES MUEBLES	142,456.58	0.00	0.00	0.00	142,456.58	0.00
1249	000000008	00000000001	0014	REVALUACION DE OTROS BIENES MUEBLES	142,456.58	0.00	0.00	0.00	142,456.58	0.00
1249	000000008	00000000001	0015	REVALUACION DE OTROS BIENES MUEBLES	131,474.15	0.00	0.00	0.00	131,474.15	0.00
1251	000000001	00000000001	0001	SOFTWARE	131,474.15	0.00	0.00	0.00	131,474.15	0.00
1251	000000001	00000000001	0002	SOFTWARE	131,474.15	0.00	0.00	0.00	131,474.15	0.00
1251	000000001	00000000001	0003	SOFTWARE	131,474.15	0.00	0.00	0.00	131,474.15	0.00
1251	000000001	00000000001	0004	SOFTWARE	131,474.15	0.00	0.00	0.00	131,474.15	0.00
1251	000000001	00000000001	0005	SOFTWARE	131,474.15	0.00	0.00	0.00	131,474.15	0.00
1251	000000001	00000000001	0006	SOFTWARE	131,474.15	0.00	0.00	0.00	131,474.15	0.00
1251	000000001	00000000001	0007	SOFTWARE	131,474.15	0.00	0.00	0.00	131,474.15	0.00
1251	000000001	00000000001	0008	SOFTWARE	131,474.15	0.00	0.00	0.00	131,474.15	0.00
1251	000000001	00000000001	0009	SOFTWARE	131,474.15	0.00	0.00	0.00	131,474.15	0.00
1251	000000001	00000000001	0010	SOFTWARE	131,474.15	0.00	0.00	0.00	131,474.15	0.00
1251	000000001	00000000001	0011	SOFTWARE	131,474.15	0.00	0.00	0.00	131,474.15	0.00
1251	000000001	00000000001	0012	SOFTWARE	131,474.15	0.00	0.00	0.00	131,474.15	0.00
1251	000000001	00000000001	0013	SOFTWARE	131,474.15	0.00	0.00	0.00	131,474.15	0.00
1251	000000001	00000000001	0014	SOFTWARE	131,474.15	0.00	0.00	0.00	131,474.15	0.00
1251	000000001	00000000001	0015	SOFTWARE	131,474.15	0.00	0.00	0.00	131,474.15	0.00
1251	000000001	00000000001	0016	SOFTWARE	131,474.15	0.00	0.00	0.00	131,474.15	0.00
1251	000000001	00000000001	0017	SOFTWARE	131,474.15	0.00	0.00	0.00	131,474.15	0.00
1251	000000001	00000000001	0018	SOFTWARE	131,474.15	0.00	0.00	0.00	131,474.15	0.00
1251	000000001	00000000001	0019	SOFTWARE	131,474.15	0.00	0.00	0.00	131,474.15	0.00
1251	000000001	00000000001	0020	SOFTWARE	131,474.15	0.00	0.00	0.00	131,474.15	0.00
1251	000000001	00000000001	0021	SOFTWARE	131,474.15	0.00	0.00	0.00	131,474.15	0.00
1251	000000001	00000000001	0022	SOFTWARE	131,474.15	0.00	0.00	0.00	131,474.15	0.00
1251	000000001	00000000001	0023	SOFTWARE	131,474.15	0.00	0.00	0.00	131,474.15	0.00
1251	000000001	00000000001	0024	SOFTWARE	131,474.15	0.00	0.00	0.00	131,474.15	0.00
1251	000000001	00000000001	0025	SOFTWARE	131,474.15	0.00	0.00	0.00	131,474.15	0.00
1251	000000001	00000000001	0026	SOFTWARE	131,474.15	0.00	0.00	0.00	131,474.15	0.00
1251	000000001	00000000001	0027	SOFTWARE	131,474.15	0.00	0.00	0.00	131,474.15	0.00
1251	000000001	00000000001	0028	SOFTWARE	131,474.15	0.00	0.00	0.00	131,474.15	0.00
1251	000000001	00000000001	0029	SOFTWARE	131,474.15	0.00	0.00	0.00	131,474.15	0.00
1251	000000001	00000000001	0030	SOFTWARE	131,474.15	0.00	0.00	0.00	131,474.15	0.00
1251	000000001	00000000001	0031	SOFTWARE	131,474.15	0.00	0.00	0.00	131,474.15	0.00
1251	000000001	00000000001	0032	SOFTWARE	131,474.15	0.00	0.00	0.00	131,474.15	0.00
1251	000000001	00000000001	0033	SOFTWARE	131,474.15	0.00	0.00	0.00	131,474.15	0.00
1251	000000001	00000000001	0034	SOFTWARE	131,474.15	0.00	0.00	0.00	131,474.15	0.00
1251	000000001	00000000001	0035	SOFTWARE	131,474.15	0.00	0.00	0.00	131,474.15	0.00
1251	000000001	00000000001	0036	SOFTWARE	131,474.15	0.00	0.00	0.00	131,474.15	0.00
1251	000000001	00000000001	0037	SOFTWARE	131,474.15	0.00	0.00	0.00	131,474.15	0.00
1251	000000001	00000000001	0038	SOFTWARE	131,474.15	0.00	0.00	0.00	131,474.15	0.00
1251	000000001	00000000001	0039	SOFTWARE	131,474.15	0.00	0.00	0.00	131,474.15	0.00
1251	000000001	00000000001	0040	SOFTWARE	131,474.15	0.00	0.00	0.00	131,474.15	0.00
1251	000000001	00000000001	0041	SOFTWARE	131,474.15	0.00	0.00	0.00	131,474.15	0.00
1251	000000001	00000000001	0042	SOFTWARE	131,474.15	0.00	0.00	0.00	131,474.15	0.00
1251	000000001	00000000001	0043	SOFTWARE	131,474.15	0.00	0.00	0.00	131,474.15	0.00
1251	000000001	00000000001	0044	SOFTWARE	131,474.15	0.00	0.00	0.00	131,474.15	0.00
1251	000000001	00000000001	0045	SOFTWARE	131,474.15	0.00	0.00	0.00	131,474.15	0.00
1251	000000001	00000000001	0046	SOFTWARE	131,474.15	0.00	0.00	0.00	131,474.15	0.00
1251	000000001	00000000001	0047	SOFTWARE	131,474.15	0.00	0.00	0.00	131,474.15	0.00
1251	000000001	00000000001	0048	SOFTWARE	131,474.15	0.00	0.00	0.00	131,474.15	0.00
1251	000000001	00000000001	0049	SOFTWARE	131,474.15	0.00	0.00	0.00	131,474.15	0.00
1251	000000001	00000000001	0050	SOFTWARE	131,474.15	0.00	0.00	0.00	131,474.15	0.00
1251	000000001	00000000001	0051	SOFTWARE	131,474.15	0.00	0.00	0.00	131,474.15	0.00
1251	000000001	00000000001	0052	SOFTWARE	131,474.15	0.00	0.00	0.00	131,474.15	0.00
1251	000000001									





GOBIERNO DEL ESTADO DE MEXICO  
SECRETARIA DE FINANZAS  
SUBSECRETARIA DE PLANEACION Y PRESUPUESTO  
CONTADURIA GENERAL GOBIERNALMENTAL



TECNOLOGICO DE ESTUDIOS SUPERIORES DE CHALCO  
BALANZA DE COMPROBACION DETALLADA DEL 01 DE ENERO DE 2013 AL 31 DE DICIEMBRE DE 2013

CTA	SECTA	SSCTA	SSSCTA	SSSCTA	CONCEPTO	SALDO INICIAL		MOVIMIENTOS DEL MES			SALDO FINAL		
						DEBE	HABER	DEBE	HABER	DEBE	HABER		
4399	000000002	0000000000001	0000		CUOTA RECUPERACION CAJETERIA	0.00	38,662.50	0.00	0.00	0.00	0.00	38,662.50	
4499	000000002	0000000000001	0000		CUOTA RECUPERACION PAPIFERIA	0.00	29,260.00	0.00	0.00	0.00	0.00	29,260.00	
4599	000000002	0000000000001	0000		IMPUESTOS POR UTILIDADES DIVERSAS	0.00	26,310.20	0.00	0.00	0.00	0.00	26,310.20	
4999	000000002	0000000000001	0000		DONACIONES	0.00	0.00	0.00	750,000.00	0.00	0.00	750,000.00	
5100	205W00001	0801010401100			Gastos de Funcionamiento	31,051,004.00	0.00	4,400,785.58	32,450.00	3,658,820.78	0.00	35,450,060.28	
5100	205W00001	0801010401100			Tecnología de Estudios Superiores de Chalco	31,051,004.00	0.00	4,500,785.58	32,450.00	3,558,820.78	0.00	35,042,060.28	
5100	205W00001	0801010401100			Educación superior técnico egres	37,427,226.68	0.00	4,423,887.82	32,450.00	34,518,644.50	0.00	42,378,159.00	
5100	205W00001	0801010401100	1181		Saldo Inicial	14,059,947.73	0.00	1,409,046.24	0.00	16,058,993.97	0.00	15,458,993.97	
5100	205W00001	0801010401100	1512		Prima antigüedad	109,807.00	0.00	11,483.59	0.00	121,290.59	0.00	121,290.59	
5100	205W00001	0801010401100	1821		Prima vacacional	678,841.77	0.00	850,787.05	0.00	1,529,628.82	0.00	1,529,628.82	
5100	205W00001	0801010401100	1822		Aguinaldo	2,193,324.60	0.00	0.00	0.00	2,193,324.60	0.00	2,193,324.60	
5100	205W00001	0801010401100	2849		Beneficios	238,290.20	0.00	1,075,261.46	0.00	1,313,551.66	0.00	1,313,551.66	
5100	205W00001	0801010401100	2852		Cuotas de servicio de salud	1,582,195.69	0.00	152,259.63	0.00	1,734,455.32	0.00	1,734,455.32	
5100	205W00001	0801010401100	3103		Fletes al Sistema Solidario de Repara	17,458.98	0.00	17,877.94	0.00	35,336.92	0.00	35,336.92	
5100	205W00001	0801010401100	3104		Cuentas de Sistema de Capitalización Individual	244,076.89	0.00	24,431.94	0.00	268,508.83	0.00	268,508.83	
8400	205W00001	0801010401100	3449		Aportaciones para financiar los gastos generales de administración	585,848.92	0.00	13,308.37	0.00	599,157.29	0.00	599,157.29	
5100	205W00001	0801010401100	3478		Riesgo de trabajo	202,150.07	0.00	18,748.32	0.00	220,898.39	0.00	220,898.39	
5100	205W00001	0801010401100	3481		Seguros y fianzas	56,831.38	0.00	26,613.17	0.00	83,444.55	0.00	83,444.55	
5100	205W00001	0801010401100	3531		Cuotas para fondo de retiro	65,517.89	0.00	6,841.43	0.00	72,359.32	0.00	72,359.32	
5100	205W00001	0801010401100	3532		Seguro de riesgos en el individuo	459,540.21	0.00	46,546.00	0.00	506,086.21	0.00	506,086.21	
5100	205W00001	0801010401100	3539		Estudios de postgrado	30,820.00	0.00	0.00	0.00	30,820.00	0.00	30,820.00	
5100	205W00001	0801010401100	3546		Otros gastos de fondos de conve	5,819.47	0.00	2,500.00	0.00	8,319.47	0.00	8,319.47	
5100	205W00001	0801010401100	3559		Deportiva	1,031,866.04	0.00	102,322.28	0.00	1,134,188.32	0.00	1,134,188.32	
5100	205W00001	0801010401100	3611		Previsiones de carácter laboral, económico y de seguridad social	250,284.15	0.00	24,364.77	0.00	274,648.93	0.00	274,648.93	
5100	205W00001	0801010401100	3612		Matrícula y ut. de oficina	184,251.25	0.00	90,591.00	0.00	274,842.25	0.00	274,842.25	
5100	205W00001	0801010401100	3617		Franqueo de oficina	17,025.91	0.00	0.00	0.00	17,025.91	0.00	17,025.91	
5100	205W00001	0801010401100	3621		Materiales y útiles de imprenta y reproductor	107,349.68	0.00	0.00	0.00	107,349.68	0.00	107,349.68	
5100	205W00001	0801010401100	3622		Materiales de oficina, imprenta y reproductor	8,700.00	0.00	0.00	0.00	8,700.00	0.00	8,700.00	
5100	205W00001	0801010401100	3624		Materiales y útiles para el procesamiento en equipos y sistemas in	1,019,498.48	0.00	56,970.40	0.00	1,076,468.88	0.00	1,076,468.88	
5100	205W00001	0801010401100	3627		Materiales de información	50,575.49	0.00	0.00	0.00	50,575.49	0.00	50,575.49	
5100	205W00001	0801010401100	3630		Materiales de enseñanza de idiomas	33,305.25	0.00	0.00	0.00	33,305.25	0.00	33,305.25	
5100	205W00001	0801010401100	3631		Material para identificación y registro	6,748.00	0.00	0.00	0.00	6,748.00	0.00	6,748.00	
5100	205W00001	0801010401100	3632		Productos alimenticios para personal	717,040.10	0.00	38,965.49	0.00	756,005.59	0.00	756,005.59	
5100	205W00001	0801010401100	3635		Utensilios para el servicio de alimentación	0.00	0.00	1,915.50	0.00	1,915.50	0.00	1,915.50	
5100	205W00001	0801010401100	3637		Material de oficio y estro	68,773.19	0.00	1,048.93	0.00	69,822.12	0.00	69,822.12	
5100	205W00001	0801010401100	3638		Artículos meliorales para la construcción	4,380.15	0.00	0.00	0.00	4,380.15	0.00	4,380.15	
5100	205W00001	0801010401100	3640		Materiales complementarios	1,538.24	0.00	0.00	0.00	1,538.24	0.00	1,538.24	
5100	205W00001	0801010401100	3641		Materiales de certificación	18,860.00	0.00	90,480.00	0.00	109,340.00	0.00	109,340.00	
5100	205W00001	0801010401100	3642		Utensilios de plomería	5,035.02	0.00	2,802.00	0.00	7,837.02	0.00	7,837.02	
5100	205W00001	0801010401100	3643		Materiales de construcción	351,082.48	0.00	17,760.40	0.00	368,842.88	0.00	368,842.88	
5100	205W00001	0801010401100	3649		Estructuras y manufacturas para todo tipo de construcción	18,594.38	0.00	0.00	0.00	18,594.38	0.00	18,594.38	
5100	205W00001	0801010401100	3650		Plaguicidas, abonos y fertilizantes	17,054.00	0.00	0.00	0.00	17,054.00	0.00	17,054.00	
5100	205W00001	0801010401100	3653		Medicinas y productos farmacéuticos	27,873.50	0.00	0.00	0.00	27,873.50	0.00	27,873.50	
5100	205W00001	0801010401100	3654		Materiales, accesorios y suministros púlicos	17,286.59	0.00	0.00	0.00	17,286.59	0.00	17,286.59	
5100	205W00001	0801010401100	3655		Materiales, accesorios y suministros de laboratorio	4,090.75	0.00	0.00	0.00	4,090.75	0.00	4,090.75	
5100	205W00001	0801010401100	3658		Combustibles, lubricantes y aceites	257,014.45	0.00	0.00	0.00	257,014.45	0.00	257,014.45	
5100	205W00001	0801010401100	3711		Vestuario uniforme	23,077.10	0.00	1,182.32	0.00	24,259.42	0.00	24,259.42	
5100	205W00001	0801010401100	3721		Prenda de seguridad y protección personal	2,079.15	0.00	0.00	0.00	2,079.15	0.00	2,079.15	
5100	205W00001	0801010401100	3731		Artículos deportivos	42,757.68	0.00	1,070.69	0.00	43,828.37	0.00	43,828.37	
5100	205W00001	0801010401100	3915		Refacciones, accesorios y herramientas	60,587.60	0.00	0.00	0.00	60,587.60	0.00	60,587.60	
5100	205W00001	0801010401100	3921		Refacciones y accesorios menores de edificios	4,748.86	0.00	1,685.00	0.00	6,433.86	0.00	6,433.86	
5100	205W00001	0801010401100	3941		Refacciones y accesorios para equipo de computo	764,994.85	0.00	0.00	0.00	764,994.85	0.00	764,994.85	
5100	205W00001	0801010401100	3951		Refacciones y accesorios menores de equipo instrumental mayor	4,269.00	0.00	0.00	0.00	4,269.00	0.00	4,269.00	
5100	205W00001	0801010401100	3961		Refacciones y accesorios menores para equipo de transporte	46,676.70	0.00	3,824.20	0.00	50,500.90	0.00	50,500.90	
5100	205W00001	0801010401100	3971		Artículos para el mantenimiento de incendios	49,821.00	0.00	0.00	0.00	49,821.00	0.00	49,821.00	
5100	205W00001	0801010401100	3981		Servicio de energía eléctrica	348,247.00	0.00	51,282.20	0.00	400,529.20	0.00	400,529.20	
5100	205W00001	0801010401100	3983		Servicio de agua	211,244.00	0.00	18,770.20	0.00	230,014.20	0.00	230,014.20	
5100	205W00001	0801010401100	3984		Servicio de telefonía convencional	40,183.21	0.00	8,310.00	0.00	48,493.21	0.00	48,493.21	
5100	205W00001	0801010401100	3985		Servicios de conexión de líneas analógicas y digitales	335,205.93	0.00	10,303.48	0.00	345,509.41	0.00	345,509.41	
5100	205W00001	0801010401100	3986		Servicios de acceso a internet	7,534.00	0.00	0.00	0.00	7,534.00	0.00	7,534.00	
5100	205W00001	0801010401100	3987		Servicio postal y telegráfico	205.64	0.00	2,760.00	0.00	2,965.64	0.00	2,965.64	
5100	205W00001	0801010401100	3988		Servicios de telecomunicación especializada	41,894.00	0.00	0.00	0.00	41,894.00	0.00	41,894.00	
5100	205W00001	0801010401100	3989		Arrendamiento de equipo y bienes informáticos	68,672.80	0.00	6,700.00	0.00	75,372.80	0.00	75,372.80	
5100	205W00001	0801010401100	3991		Arrendamiento de maquinaria y equipam	2,900.00	0.00	0.00	0.00	2,900.00	0.00	2,900.00	
5100	205W00001	0801010401100	3993		Arrendamiento de sitios a convivios o asociados	176,758.44	0.00	0.00	0.00	176,758.44	0.00	176,758.44	
5100	205W00001	0801010401100	3994		Capacitación	281,154.44	0.00	18,399.20	0.00	299,553.64	0.00	299,553.64	
5100	205W00001	0801010401100	3995		Impresiones de documentos oficiales para el prestatario de serv	118,687.00	0.00	4,002.00	0.00	122,689.00	0.00	122,689.00	
5100	205W00001	0801010401100	3996		Servicio de vigilancia	294,412.00	0.00	91,360.00	0.00	385,772.00	0.00	385,772.00	
5100	205W00001	0801010401100	3997		Servicios bancarios y financieros	220,134.00	0.00	7,719.90	0.00	227,853.90	0.00	227,853.90	
5100	205W00001	0801010401100	3998		Seguros y fianzas	115,337.44	0.00	67,027.51	0.00	182,364.95	0.00	182,364.95	
5100	205W00001	0801010401100	3999		Administración de locales, almacenes, bodegas y edificios	9,736.20	0.00	0.00					





TECNOLOGICO DE ESTUDIOS SUPERIORES DE CHALCO  
BALANZA DE COMPROBACION DETALLADA DEL 01 DE ENERO DE 2013 AL 31 DE DICIEMBRE DE 2013

CSTA	SCCTA	SSCTA	SSSCCTA	SSSCCTA	CONCEPTO	MOVIMIENTOS DEL MES				SALDO FINAL	
						SALDO INICIAL	HABER	DEBE	HABER	DEBE	HABER
01	000	000	000	000	CUOTA RECUPERACION PAPELERIA	0.00	25,260.00	0.00	0.00	0.00	25,260.00
01	000	000	000	001	INGRESOS POR DIFERENCIAS DIVERSAS	0.00	28,317.05	0.00	798.52	0.00	29,200.67
01	000	000	000	002	DIMENSIONES	0.00	0.00	0.00	750,000.00	0.00	750,000.00
01	000	000	000	003	AMPLIACION POR DISPONIBILIDADES FINAN. ANTERIORS	0.00	0.00	0.00	9,613,590.27	0.00	9,613,590.27
01	000	000	000	004	AMPLIACION POR DISPONIBILIDADES FINAN. ANTERIORS	0.00	0.00	0.00	8,613,895.24	0.00	8,613,895.24
01	000	000	000	005	AMPLIACION POR DISPONIBILIDADES FINAN. ANTERIORS	0.00	0.00	0.00	3,613,590.27	0.00	3,613,590.27
01	000	000	000	006	Presupuesto de Egresos Acreditado de Gastos de Funcionamiento	0.00	38,304,834.32	1,633,195.95	8,859,785.47	0.00	41,271,428.24
01	000	000	000	007	Tecnologico de Estudios Superiores de Chalco	0.00	38,304,834.32	1,633,195.95	8,859,785.47	0.00	41,271,428.24
01	000	000	000	008	Fiscalización, control y evaluación de la gestión pública	0.00	489,872.00	0.00	0.00	0.00	489,872.00
01	000	000	000	009	Salud	0.00	184,276.00	0.00	0.00	0.00	184,276.00
01	000	000	000	010	Prima vacacional	0.00	3,492.00	0.00	0.00	0.00	3,492.00
01	000	000	000	011	Apuntalamiento	0.00	45,134.50	0.00	0.00	0.00	45,134.50
01	000	000	000	012	Costos de servicio de salud	0.00	12,233.20	0.00	0.00	0.00	12,233.20
01	000	000	000	013	Cuentas a Sistema Solidario de Reser.	0.00	11,987.00	0.00	0.00	0.00	11,987.00
01	000	000	000	014	Cuentas del Sistema de Capitalización Individual	0.00	4,093.50	0.00	0.00	0.00	4,093.50
01	000	000	000	015	Seguro de separación individualizado	0.00	14,239.00	0.00	0.00	0.00	14,239.00
01	000	000	000	016	Despensa	0.00	1,670.00	0.00	0.00	0.00	1,670.00
01	000	000	000	017	Materiales y útiles de oficina	0.00	80,134.00	0.00	0.00	0.00	80,134.00
01	000	000	000	018	Enseres de oficina	0.00	21,839.00	0.00	0.00	0.00	21,839.00
01	000	000	000	019	Productos alimenticios para personas	0.00	24,166.00	0.00	0.00	0.00	24,166.00
01	000	000	000	020	Combustibles, lubricantes y aditivos	0.00	19,886.00	0.00	0.00	0.00	19,886.00
01	000	000	000	021	Servicio de energía eléctrica	0.00	21,848.00	0.00	0.00	0.00	21,848.00
01	000	000	000	022	Servicio de telefonía convencional	0.00	10,510.00	0.00	0.00	0.00	10,510.00
01	000	000	000	023	Servicios de vigilancia	0.00	43,594.00	0.00	0.00	0.00	43,594.00
01	000	000	000	024	Reparación y mantenimiento de vehículos terrestres, aéreos y l	0.00	12,919.00	0.00	0.00	0.00	12,919.00
01	000	000	000	025	Servicios de lavado, limpieza e higiene	0.00	71,848.00	0.00	0.00	0.00	71,848.00
01	000	000	000	026	Viáticos nacionales	0.00	10,000.00	0.00	0.00	0.00	10,000.00
01	000	000	000	027	Vinculación con el sector productivo	0.00	25,367.00	0.00	0.00	0.00	25,367.00
01	000	000	000	028	Materiales y útiles de oficina	0.00	10,957.00	0.00	0.00	0.00	10,957.00
01	000	000	000	029	Materiales y útiles de imprenta y reproducción	0.00	10,900.00	0.00	0.00	0.00	10,900.00
01	000	000	000	030	Viáticos nacionales	0.00	8,870.00	0.00	0.00	0.00	8,870.00
01	000	000	000	031	Convencios por violencia	0.00	10,249.00	0.00	0.00	0.00	10,249.00
01	000	000	000	032	Asesorías a partir de convenios o acuerdos	0.00	10,249.00	0.00	0.00	0.00	10,249.00
01	000	000	000	033	Educativa superior tecnológica	0.00	36,674,832.72	1,633,195.95	4,559,785.47	0.00	33,541,484.24
01	000	000	000	034	Salud	0.00	17,938,495.34	419,991.89	4,414,000.00	0.00	18,037,507.85
01	000	000	000	035	Prima de antigüedad	0.00	13,927.71	0.00	464.17	0.00	13,733.86
01	000	000	000	036	Prima vacacional	0.00	1,774,744.88	49,909.58	31,000.00	0.00	1,205,285.88
01	000	000	000	037	Apuntalamiento	0.00	1,893,045.67	40,877.50	31,000.00	0.00	2,932,105.17
01	000	000	000	038	Comunicaciones	0.00	518,073.62	57,718.48	131,000.00	0.00	95,305.14
01	000	000	000	039	Costos de servicio de salud	0.00	658,955.40	0.00	464,000.00	0.00	1,313,355.40
01	000	000	000	040	Cuentas a Sistema Solidario de Reser.	0.00	1,391,577.76	0.00	254,000.00	0.00	1,724,577.76
01	000	000	000	041	Cuentas del Sistema de Capitalización Individual	0.00	1,116,042.59	0.00	38,808.00	0.00	1,154,850.59
01	000	000	000	042	Anotaciones para financiar los gastos generales de administrac	0.00	234,421.07	0.00	30,000.00	0.00	344,411.07
01	000	000	000	043	Riesgo de trabajo	0.00	176,610.40	0.00	0.00	0.00	176,610.40
01	000	000	000	044	Seguros y fianzas	0.00	756,517.49	0.00	0.00	0.00	756,517.49
01	000	000	000	045	Costos para fondo de retiro	0.00	59,813.25	0.00	28,611.00	0.00	78,424.25
01	000	000	000	046	Seguro de separación individualizado	0.00	72,258.87	0.00	520.60	0.00	72,779.47
01	000	000	000	047	Estudios de postgrado	0.00	555,620.81	0.00	0.00	0.00	555,620.81
01	000	000	000	048	Otros gastos derivados de convenio	0.00	82,312.00	0.00	0.00	0.00	82,312.00
01	000	000	000	049	Despensa	0.00	5,965.57	0.00	2,500.00	0.00	8,465.57
01	000	000	000	050	Despensa	0.00	681,942.20	0.00	280,344.62	0.00	1,143,969.82
01	000	000	000	051	Subvenciones de carácter social, económica y de seguridad socia	0.00	191,556.55	0.00	36,404.04	0.00	228,023.29
01	000	000	000	052	Reconocimiento a servidores acaudalados	0.00	0.00	0.00	24,896.90	0.00	24,896.90
01	000	000	000	053	Materiales y útiles de oficina	0.00	249,206.05	1.00	150,000.00	0.00	94,206.05
01	000	000	000	054	Enseres de oficina	0.00	18,896.31	0.00	0.00	0.00	18,896.31
01	000	000	000	055	Materiales y útiles de imprenta y reproducción	0.00	124,557.50	50,000.00	70,000.00	0.00	143,557.50
01	000	000	000	056	Materiales de oficina	0.00	9,309.44	36,200.00	40,000.00	0.00	13,309.44
01	000	000	000	057	Materiales y útiles para el mantenimiento en equipos y bienes m	0.00	270,585.41	0.00	24,000.00	0.00	246,585.41
01	000	000	000	058	Materiales de información	0.00	55,921.15	0.00	0.00	0.00	55,921.15
01	000	000	000	059	Materiales y enseres de imprenta	0.00	103,341.31	0.00	0.00	0.00	103,341.31
01	000	000	000	060	Materiales educativos	0.00	441.62	40,000.00	80,000.00	0.00	42,441.62
01	000	000	000	061	Materiales para identificación y registro	0.00	6,644.92	0.00	0.00	0.00	6,644.92
01	000	000	000	062	Bienestar de los beneficiarios para personas	0.00	218,563.42	0.00	75,000.00	0.00	293,563.42
01	000	000	000	063	Bienestar de los beneficiarios para el mantecimiento	0.00	289.32	0.00	10,000.00	0.00	10,289.32
01	000	000	000	064	Cal, yeso y productos de yeso	0.00	62.31	0.00	0.00	0.00	62.31
01	000	000	000	065	Materiales eléctricos y electrónicos	0.00	124,915.55	0.00	0.00	0.00	124,915.55
01	000	000	000	066	Artículos metálicos para la construcción	0.00	3,715.19	0.00	0.00	0.00	3,715.19
01	000	000	000	067	Materiales complementarios	0.00	2,758.84	0.00	0.00	0.00	2,758.84
01	000	000	000	068	Materiales de señalización	0.00	45,540.31	0.00	91,000.00	0.00	136,540.31
01	000	000	000	069	Alambres y alambres de acero	0.00	76,793.00	0.00	0.00	0.00	76,793.00
01	000	000	000	070	Materiales de construcción	0.00	378,775.21	0.00	4,000.00	0.00	382,775.21
01	000	000	000	071	Equipos y maquinarias para todo tipo de construcción	0.00	25,376.60	0.00	0.00	0.00	25,376.60
01	000	000	000	072	Materiales eléctricos y ferrallitas eléctricas	0.00	19,394.22	0.00	10,000.00	0.00	29,394.22
01	000	000	000	073	Maquinarias y productos ferrosos, viticos	0.00	26,833.66	0.00	10,000.00	0.00	36,833.66
01	000	000	000	074	Materiales, accesorios y suministros de laboratorio	0.00	21,404.58	0.00	0.00	0.00	21,404.58
01	000	000	000	075	Materiales, accesorios y suministros de laboratorio	0.00	4,754.21	0.00	0.00	0.00	4,754.21
01	000	000	000	076	Combustibles, lubricantes y aditivos	0.00	241,482.23	0.00	0.00	0.00	241,482.23
01	000	000	000	077	Vestuario y uniformes	0.00	32,728.12	0.00	10,000.00	0.00	42,728.12
01	000	000	000	078	Premios de seguridad y protección personal	0.00	1,316.00	0.00	0.00	0.00	1,316.00
01	000	000	000	079	Artículos de ferretería	0.00	43,320.26	0.00	2,000.00	0.00	45,320.26
01	000	000	000	080	Refacciones, accesorios y herramientas	0.00	69,074.66	0.00	0.00	0.00	69,074.66
01	000	000	000	081	Refacciones y accesorios menores de equipos	0.00	4,780.71	0.00	1,700.00	0.00	6,480.71
01	000	000	000	082	Refacciones y accesorios para equipo de computo	0.00	252,754.51	0.00	0.00	0.00	252,754.51
01	000	000	000	083	Refacciones y accesorios menores de equipo instrumental y	0.00	4,059.01	0.00	0.00	0.00	4,059.01
01	000	000	000	084	Refacciones y accesorios menores para equipo de transporte	0.00	59,188.90	0.00	3,500.00	0.00	62,688.90
01	000	000	000	085	Apuntalamiento	0.00	41,108.98	0.00	0.00	0.00	41,108.98
01	000	000	000	0							





TECNOLOGICO DE ESTUDIOS SUPERIORES DE CHALCO  
BALANZA DE COMPROBACION DETALLADA DEL 01 DE ENERO DE 2013 AL 31 DE DICIEMBRE DE 2013

C/TA	C/C	S/C	S/C	S/C	CONCEPTO	MOVIMIENTOS DEL MES			
						SALDO INICIAL	D E B E	H A B E R	SALDO FINAL
8211	205W00001	0801010401100	3811		Gastos de comensales oficiales y en áreas social.	0.00	13,487.43	0.00	13,487.43
8211	205W00001	0801010401100	3812		Comensales y banquetes.	0.00	2,983.96	0.00	2,983.96
8211	205W00001	0801010401100	3813		Exposiciones y ferias.	0.00	23,601.08	0.00	23,601.08
8211	205W00001	0801010401100	3822		Otros banquetes y banquetes.	0.00	141,112.23	0.00	141,112.23
8211	205W00001	0801010401100	3882		Ingresos sobre erogaciones por remuneraciones al trabajo por:	0.00	602,000.00	0.00	602,000.00
8211	205W00001	0801010401100	3991		Cuote y sus honorarios.	0.00	83,631.82	22,000.00	105,631.82
8211	205W00001	0801010401100	3997		Gastos de servicios mínimos.	0.00	32,308.12	0.00	32,308.12
8211	205W00001	0801010401100	3998		Impuestos del Imp.	0.00	1,100,964.00	0.00	1,100,964.00
8211	205W00001	0801010401100	3941		Cañastillas.	0.00	1,200,964.00	0.00	1,200,964.00
8212	205W00001	0801010401100	4121		Presupuesto de Egresos Acreditados de Transferencias, Asignador	0.00	412,777.00	0.00	1,592,223.34
8212	205W00001	0801010401100	4122		Tecnológico de Estudios Superiores de Chalco	0.00	412,777.00	0.00	1,592,223.34
8212	205W00001	0801010401100	4123		Educación superior tecnológica	0.00	412,777.00	0.00	1,592,223.34
8212	205W00001	0801010401100	4124		Subsidios para exposiciones y ferias.	0.00	2,785.37	0.00	1,997,278.54
8212	205W00001	0801010401100	4125		Gastos relacionados con actividades culturales, deportivas y de	0.00	105,654.95	0.00	2,102,933.49
8212	205W00001	0801010401100	4126		Costos por servicios con actividad de personas.	0.00	194,240.54	0.00	2,297,174.04
8212	205W00001	0801010401100	4127		Deudas.	0.00	278.54	0.00	278.54
8212	205W00001	0801010401100	4128		Capitalización.	0.00	92,517.23	0.00	92,517.23
8212	205W00001	0801010401100	4129		Priz y de, certificados, recompensas, becas y seguros a dispositivos	0.00	12,639.79	25,000.00	37,839.79
8212	205W00001	0801010401100	4130		Prontuario de Egresos Acreditados de Intereses, comisarios y en	0.00	22,315,927.50	0.00	22,315,927.50
8212	205W00001	0801010401100	4131		Tomólogos de estudios Superiores de Chalco	0.00	22,315,927.50	0.00	22,315,927.50
8212	205W00001	0801010401100	4132		Educación superior tecnológica	0.00	22,315,927.50	0.00	22,315,927.50
8212	205W00001	0801010401100	4133		Por el ejercicio inmediato anterior.	0.00	5,603,124.79	0.00	5,603,124.79
8212	205W00001	0801010401100	4134		Por ejercicios anteriores.	0.00	16,412,802.80	0.00	16,412,802.80
8212	205W00001	0801010401100	4135		Presupuesto de Egresos Acreditados de Inversión Pública	0.00	3,020,000.00	0.00	14,532,818.59
8212	205W00001	0801010401100	4136		Tecnológico de Estudios Superiores de Chalco	0.00	3,020,000.00	0.00	14,532,818.59
8212	205W00001	0801010401100	4137		Palmas, En su honor a las autoridades	0.00	3,000,000.00	0.00	14,532,818.59
8212	205W00001	0801010401100	4138		Medallas y medallas.	0.00	0.00	0.00	14,532,818.59
8212	205W00001	0801010401100	4139		Artículos de bibliotecas.	0.00	12,380.00	0.00	14,532,818.59
8212	205W00001	0801010401100	4140		Bienes informáticos.	0.00	520,073.00	0.00	14,532,818.59
8212	205W00001	0801010401100	4141		Equipos y materiales audiovisuales.	0.00	68,686.00	0.00	14,532,818.59
8212	205W00001	0801010401100	4142		Instrumentos y aparatos especiales, zudos y de precisión.	0.00	373,500.00	0.00	14,532,818.59
8212	205W00001	0801010401100	4143		Máquinaria y equipo diverso.	0.00	250,067.32	0.00	14,532,818.59
8212	205W00001	0801010401100	4144		Software.	0.00	311,448.32	0.00	14,532,818.59
8212	205W00001	0801010401100	4145		Otros gastos Municipales.	0.00	3,000,000.00	0.00	14,532,818.59
8212	205W00001	0801010401100	4146		Prontuario de Egresos Acreditados de Bienes Muebles	0.00	5,517,133.00	694,000.00	15,203,951.59
8212	205W00001	0801010401100	4147		Tecnológico de Estudios Superiores de Chalco	0.00	5,517,133.00	694,000.00	15,203,951.59
8212	205W00001	0801010401100	4148		Educación superior tecnológica	0.00	1,447,800.00	694,000.00	15,203,951.59
8212	205W00001	0801010401100	4149		Muebles y sillas.	0.00	75,500.00	240,168.05	16,335.50
8212	205W00001	0801010401100	4150		Instrumental de música.	0.00	63,675.51	0.00	16,335.50
8212	205W00001	0801010401100	4151		Artículos de bibliotecas.	0.00	255,036.63	0.00	16,335.50
8212	205W00001	0801010401100	4152		Objetos, obras de arte, históricas y culturales.	0.00	573.42	0.00	16,335.50
8212	205W00001	0801010401100	4153		Bienes informáticos.	0.00	1,995,509.30	426,077.85	1,995,509.30
8212	205W00001	0801010401100	4154		Otros bienes muebles.	0.00	1,435.54	0.00	1,995,509.30
8212	205W00001	0801010401100	4155		Equipos y aparatos audiovisuales	0.00	107,107.84	0.00	1,995,509.30
8212	205W00001	0801010401100	4156		Equipos de oficina.	0.00	0.00	227,360.00	1,995,509.30
8212	205W00001	0801010401100	4157		Fuente de fono, cine y grabación.	0.00	1,433.35	0.00	1,995,509.30
8212	205W00001	0801010401100	4158		Carro equipo educacional y recreativo.	0.00	573.42	0.00	1,995,509.30
8212	205W00001	0801010401100	4159		Vehículos y equipo de transporte terrestre.	0.00	232,751.77	27,754.10	1,995,509.30
8212	205W00001	0801010401100	4160		Máquinaria y equipo de producción.	0.00	180.14	0.00	1,995,509.30
8212	205W00001	0801010401100	4161		Fuente de generación eléctrica, aparatos y accesorios eléctricos	0.00	5,445.20	0.00	1,995,509.30
8212	205W00001	0801010401100	4162		Herramientas, máquinas herramientas y equipo.	0.00	57,622.22	248,000.00	305,622.22
8212	205W00001	0801010401100	4163		Instrumentos y aparatos de precisión y de producción.	0.00	720.57	0.00	305,622.22
8212	205W00001	0801010401100	4164		Máquinaria y equipo diverso.	0.00	765,220.68	0.00	305,622.22
8212	205W00001	0801010401100	4165		Software.	0.00	318,130.21	0.00	305,622.22
8212	205W00001	0801010401100	4166		Librerías informáticas e impresoras.	0.00	1,000.83	0.00	305,622.22
8212	205W00001	0801010401100	4167		Tecnología aplicada a la educación.	0.00	64,835.00	0.00	305,622.22
8212	205W00001	0801010401100	4168		Bienes informáticos.	0.00	43,261.00	0.00	305,622.22
8212	205W00001	0801010401100	4169		Software.	0.00	7,577.00	0.00	305,622.22
8221	205W00001	0801010401100	4221		Presupuesto de Egresos por Ejercicio de Gastos de Funcionamiento	7,213,330.32	0.00	4,632,269.47	2,581,060.85
8221	205W00001	0801010401100	4222		Tecnológico de Estudios Superiores de Chalco	7,213,330.32	0.00	4,632,269.47	2,581,060.85
8221	205W00001	0801010401100	4223		Administración, control y ejecución de la gestión pública	445,872.00	0.00	0.00	445,872.00
8221	205W00001	0801010401100	4224		Salario base.	123,275.00	0.00	0.00	123,275.00
8221	205W00001	0801010401100	4225		Prima vacacional.	10,421.00	0.00	0.00	10,421.00
8221	205W00001	0801010401100	4226		Agüinaltes.	45,134.00	0.00	0.00	45,134.00
8221	205W00001	0801010401100	4227		Cuentas de servicio de salud.	10,743.00	0.00	0.00	10,743.00
8221	205W00001	0801010401100	4228		Cuotas a Sistema Solidario de Retiro.	11,287.00	0.00	0.00	11,287.00
8221	205W00001	0801010401100	4229		Cuotas del Sistema de Capitalización Individual.	4,095.00	0.00	0.00	4,095.00
8221	205W00001	0801010401100	4230		Pago de separación individual/cesantía.	11,233.00	0.00	0.00	11,233.00
8221	205W00001	0801010401100	4231		Impuestos.	3,470.00	0.00	0.00	3,470.00
8221	205W00001	0801010401100	4232		Materiales y útiles de oficina.	30,134.00	0.00	0.00	30,134.00
8221	205W00001	0801010401100	4233		Empresas de cine.	21,818.00	0.00	0.00	21,818.00
8221	205W00001	0801010401100	4234		Productos alimenticios para personas.	24,156.00	0.00	0.00	24,156.00
8221	205W00001	0801010401100	4235		Cambiantes, laboantes y zapatos.	10,800.00	0.00	0.00	10,800.00
8221	205W00001	0801010401100	4236		Servicio de energía eléctrica.	21,838.00	0.00	0.00	21,838.00
8221	205W00001	0801010401100	4237		Servicio de telefonía convencional.	10,616.00	0.00	0.00	10,616.00
8221	205W00001	0801010401100	4238		Servicios de vigilancia.	48,848.00	0.00	0.00	48,848.00
8221	205W00001	0801010401100	4239		Reparación y mantenimiento de vehículos terrestres, a través de	11,838.00	0.00	0.00	11,838.00
8221	205W00001	0801010401100	4240		Servicios de barbería, limpieza e higiene.	10,000.00	0.00	0.00	10,000.00
8221	205W00001	0801010401100	4241		Vitrines modernas.	10,000.00	0.00	0.00	10,000.00
8221	205W00001	0801010401100	4242		Vinculación con el sector productivo.	25,367.00	0.00	0.00	25,367.00
8221	205W00001	0801010401100	4243		Materiales y útiles de oficina.	10,497.00	0.00	0.00	10,497.00
8221	205W00001	0801010401100	4244		Materiales y útiles de enseñanza y reproducción.	10,000.00	0.00	0.00	10,000.00
8221	205W00001	0801010401100	4245		Vitrines nacionales.	8,670.00	0.00	0.00	8,670.00
8221	205W00001	0801010401100	4246		Comunicación escolar sin video.	10,248.00	0.00	0.00	10,248.00
8221	205W00001	0801010401100	4247		Educación superior tecnológica.	11,287.00	0.00	0.00	11,287.00
8221	205W00001	0801010401100	4248		Educación superior tecnológica.	6,247,025.84	0.00	4,892,269.47	1,354,756.37
8221	205W00001	0801010401100	4249		Sistema base.	2,266,510.01	0.00	474,000.00	1,792,510.01
8221	205W00001	0801010401100	4250		Prima de antigüedad.	18,365.00	0.00	461.67	18,826.67
8221	205W00001	0801010401100	4251		Prima vacacional.	605,523.50	0.00	31,202.00	636,725.50
8221	205W00001	0801010401100	4252		Agüinaltes.	238,731.07	0.00	31,000.00	269,731.07
8221	205W00001	0801010401100							



TECNOLOGICO DE ESTUDIOS SUPERIORES DE CHALCO  
BALANZA DE COMPROBACION DETALLADA DEL 01 DE ENERO DE 2013 AL 31 DE DICIEMBRE DE 2013

CTA	SCTA	SSCTA	SSSCTA	SSSSCTA	CONCEPTO	SALDO INICIAL		MOVIMIENTOS DEL MES		SALDO FINAL	
						DEBE	HABER	DEBE	HABER	DEBE	HABER
4221	205W000001	0801010401100	247		Artículos para fines para la construcción.	1,325.26	0.00	0.00	0.00	1,325.26	0.00
8221	205W000001	0801010401100	248		Materiales complementarios.	21,300.00	0.00	0.00	0.00	21,300.00	0.00
8221	205W000001	0801010401100	249		Materiales de señalización.	6,680.41	0.00	61,000.00	90,200.00	7,300.31	0.00
8221	205W000001	0801010401100	2483		Arandelas y juntas de caucho.	20,259.00	0.00	0.00	2,460.00	17,799.00	0.00
8221	205W000001	0801010401100	2491		Materiales de construcción.	12,713.42	0.00	4,000.00	11,760.00	5,957.52	0.00
8221	205W000001	0801010401100	2492		Estructuras y manufacturas para todo tipo de construcción.	1,780.24	0.00	0.00	0.00	1,780.24	0.00
8221	205W000001	0801010401100	2521		Plaguicidas, saponos y fertilizantes.	3,670.22	0.00	10,000.00	0.00	13,670.22	0.00
8221	205W000001	0801010401100	2531		Máquinas y herramientas de agricultura.	2,000.00	0.00	10,000.00	0.00	14,000.00	0.00
8221	205W000001	0801010401100	2541		Materiales, accesorios y suministros médicos.	4,117.80	0.00	0.00	0.00	4,117.80	0.00
8221	205W000001	0801010401100	2551		Materiales, accesorios y suministros de laboratorio.	165.44	0.00	0.00	0.00	165.44	0.00
8221	205W000001	0801010401100	2611		Combustibles, lubricantes y aditivos.	-7,332.22	0.00	0.00	0.00	-7,332.22	0.00
8221	205W000001	0801010401100	2711		Vestuario y uniformes.	3,265.04	0.00	10,000.00	2,102.92	13,844.02	0.00
8221	205W000001	0801010401100	2721		Prendas de seguridad y protección personal.	535.85	0.00	0.00	0.00	625.85	0.00
8221	205W000001	0801010401100	2731		Artículos deportivos.	2,522.78	0.00	2,200.00	1,676.00	2,546.78	0.00
8221	205W000001	0801010401100	2811		Refacciones, accesorios y herramientas.	1,826.06	0.00	0.00	0.00	1,826.06	0.00
8221	205W000001	0801010401100	2821		Refacciones y accesorios menores de edificios.	225.00	0.00	2,000.00	1,000.00	550.00	0.00
8221	205W000001	0801010401100	2841		Refacciones y accesorios para equipo de cómputo.	6,876.16	0.00	0.00	0.00	6,876.16	0.00
8221	205W000001	0801010401100	2851		Refacciones y accesorios para equipo de transporte.	14,315.00	0.00	3,500.00	6,444.00	14,269.00	0.00
8221	205W000001	0801010401100	2911		Artículos para la extinción de incendios.	1,291.99	0.00	0.00	0.00	1,291.99	0.00
8221	205W000001	0801010401100	2991		Medidores de agua.	3,098.30	0.00	0.00	0.00	3,098.30	0.00
8221	205W000001	0801010401100	3111		Servicio de energía eléctrica.	87,472.00	0.00	0.00	51,282.00	36,190.00	0.00
8221	205W000001	0801010401100	3131		Servicio de agua.	563,493.00	0.00	0.00	15,270.00	40,080.00	0.00
8221	205W000001	0801010401100	3141		Servicio de telefonía convencional.	70,491.79	0.00	0.00	8,310.00	72,181.79	0.00
8221	205W000001	0801010401100	3161		Servicios de conexión de línea de analogía y digital.	-1,738.00	0.00	0.00	0.00	-1,738.00	0.00
8221	205W000001	0801010401100	3171		Servicios de acceso a Internet.	1,080.00	0.00	10,000.00	0.00	11,080.00	0.00
8221	205W000001	0801010401100	3181		Servicio postal y telefónico.	3,416.63	0.00	1,000.00	372.00	4,790.63	0.00
8221	205W000001	0801010401100	3191		Servicios de telecomunicación especializados.	-2,823.64	0.00	99,000.00	30,000.00	30,223.64	0.00
8221	205W000001	0801010401100	3231		Arrendamiento de equipo y bienes informáticos.	-4,005.48	0.00	24,000.00	8,700.00	1,269.52	0.00
8221	205W000001	0801010401100	3261		Arrendamiento de maquinaria y equipo.	690.68	0.00	0.00	0.00	550.68	0.00
8221	205W000001	0801010401100	3311		Asesorías asociadas a convenios o acuerdos.	835,757.53	0.00	270,000.00	0.00	1,105,757.53	0.00
8221	205W000001	0801010401100	3341		Capacitación.	193,187.44	0.00	300,000.00	218,500.00	-80,151.64	0.00
8221	205W000001	0801010401100	3361		Impresiones de documentos oficiales para la prestación de servicios.	1,769.92	0.00	0.00	4,000.00	2,769.92	0.00
8221	205W000001	0801010401100	3401		Notas con diligencias.	600.00	0.00	0.00	0.00	600.00	0.00
8221	205W000001	0801010401100	3411		Servicios bancarios y financieros.	217,104.28	0.00	154,500.00	87,850.00	-15,354.28	0.00
8221	205W000001	0801010401100	3431		Servicios de mantenimiento de maquinaria y equipo.	854.26	0.00	90,000.00	47,711.36	3,412.36	0.00
8221	205W000001	0801010401100	3441		Seguros y fianzas.	31,551.54	0.00	0.00	0.00	31,551.54	0.00
8221	205W000001	0801010401100	3451		Fletes y transportes.	54,252.36	0.00	120,000.00	63,676.51	88,575.25	0.00
8221	205W000001	0801010401100	3471		Servicios funerarios, bancarios y comerciales.	1,024.83	0.00	0.00	0.00	1,024.83	0.00
8221	205W000001	0801010401100	3491		Servicios de mantenimiento e instalación de mobiliario y equipo.	0.00	0.00	20,000.00	15,000.00	-15,000.00	0.00
8221	205W000001	0801010401100	3512		Adaptación de locales, almacenes, bodegas y edificios.	215.84	0.00	40,000.00	35,000.00	5,515.84	0.00
8221	205W000001	0801010401100	3521		Reparación, mantenimiento e instalación de mobiliario y equipo.	1,551.38	0.00	40,000.00	30,000.00	8,501.38	0.00
8221	205W000001	0801010401100	3531		Reparación y mantenimiento de vehículos terrestres, aéreos y marítimos.	-1,331.23	0.00	90,000.00	25,000.00	33,347.54	0.00
8221	205W000001	0801010401100	3571		Reparación, instalación y mantenimiento de maquinaria, equipo.	12,054.00	0.00	0.00	0.00	12,054.00	0.00
8221	205W000001	0801010401100	3581		Servicios de mantenimiento de maquinaria y equipo.	165,387.00	0.00	0.00	0.00	165,387.00	0.00
8221	205W000001	0801010401100	3591		Servicios de limpieza.	5,440.84	0.00	42,000.00	44,000.00	1,640.84	0.00
8221	205W000001	0801010401100	3611		Gastos de publicidad y propaganda.	-103,949.00	0.00	281,000.00	115,800.24	7,850.24	0.00
8221	205W000001	0801010401100	3612		Publicaciones oficiales y de información en general para difusión.	20,734.63	0.00	0.00	0.00	20,734.63	0.00
8221	205W000001	0801010401100	3721		Gastos de traslado por vía terrestre.	26,127.42	0.00	45,000.00	54,200.00	7,127.42	0.00
8221	205W000001	0801010401100	3751		Vídeos.	14,889.53	0.00	26,000.00	69,864.74	-4,975.21	0.00
8221	205W000001	0801010401100	3781		Servicios de traslado y fletes.	6,527.35	0.00	50,000.00	6,000.00	40,077.35	0.00
8221	205W000001	0801010401100	3791		Gastos de traslado de pasajeros y hospedaje.	14,308.18	0.00	0.00	0.00	14,308.18	0.00
8221	205W000001	0801010401100	3811		Gastos de reuniones oficiales y de carácter social.	-74,343.17	0.00	725,882.00	147,770.80	7,814.71	0.00
8221	205W000001	0801010401100	3831		Congresos y convenciones.	2,585.86	0.00	0.00	0.00	2,585.86	0.00
8221	205W000001	0801010401100	3841		Reuniones y fiestas.	29,801.08	0.00	0.00	0.00	29,801.08	0.00
8221	205W000001	0801010401100	3891		Otros impuestos y derechos.	11,743.50	0.00	0.00	4,693.00	7,020.50	0.00
8221	205W000001	0801010401100	3981		Impuesto sobre erogaciones por remuneraciones al trabajo por horas y suscripciones.	95,038.00	0.00	0.00	0.00	49,038.00	0.00
8221	205W000001	0801010401100	3991		Gastos de servicios menores.	-78,318.73	0.00	180,000.00	58,862.59	2,817.86	0.00
8221	205W000001	0801010401100	3992		Gastos de servicios menores.	7,577.90	0.00	0.00	85,301.00	2,417.90	0.00
8221	205W000001	0801010401100	3993		Costos de servicios menores.	437,216.46	0.00	0.00	73,387.75	363,828.71	0.00
8221	205W000001	0801010401100	3994		Capacitación.	437,216.46	0.00	0.00	73,387.75	363,828.71	0.00
8221	205W000001	0801010401100	3995		Presupuesto de egresos por fletes de mercancías, mercancías y tecnología de estudios superiores de Chalco.	14,825.80	0.00	1,379,446.54	34,162.50	1,562,220.64	0.00
8221	205W000001	0801010401100	3996		Presupuesto de egresos por fletes de mercancías, mercancías y tecnología de estudios superiores de Chalco.	14,825.80	0.00	1,379,446.54	34,162.50	1,562,220.64	0.00
8221	205W000001	0801010401100	3997		Presupuesto de egresos por fletes de mercancías, mercancías y tecnología de estudios superiores de Chalco.	14,825.80	0.00	1,379,446.54	34,162.50	1,562,220.64	0.00
8221	205W000001	0801010401100	3998		Presupuesto de egresos por fletes de mercancías, mercancías y tecnología de estudios superiores de Chalco.	14,825.80	0.00	1,379,446.54	34,162.50	1,562,220.64	0.00
8221	205W000001	0801010401100	3999		Presupuesto de egresos por fletes de mercancías, mercancías y tecnología de estudios superiores de Chalco.	14,825.80	0.00	1,379,446.54	34,162.50	1,562,220.64	0.00
8221	205W000001	0801010401100	4001		Suscripciones para capacitación y horas.	4,780.37	0.00	1,204,446.54	0.00	1,209,226.91	0.00
8221	205W000001	0801010401100	4011		Gastos relacionados con actividades culturales, deportivas y recreativas.	-120,000.00	0.00	105,000.00	0.00	94,001.64	0.00
8221	205W000001	0801010401100	4012		Gastos por servicios de traslado de personas.	3,124.85	0.00	99,000.00	34,162.50	99,072.35	0.00
8221	205W000001	0801010401100	4021		Boques.	278.54	0.00	0.00	0.00	278.54	0.00
8221	205W000001	0801010401100	4031		Capacitación.	11,309.50	0.00	0.00	0.00	11,309.50	0.00
8221	205W000001	0801010401100	4041		Premios, estímulos, recompensas, becas y seguros a corto plazo.	113.80	0.00	25,200.00	0.00	25,136.80	0.00
8221	205W000001	0801010401100	4051		Presupuesto de egresos por fletes de mercancías, mercancías y tecnología de estudios superiores de Chalco.	22,815,921.80	0.00	0.00	2,425,114.28	8,658,771.22	0.00
8221	205W000001	0801010401100	4061		Presupuesto de egresos por fletes de mercancías, mercancías y tecnología de estudios superiores de Chalco.	22,815,921.80	0.00	0.00	2,425,114.28	8,658,771.22	0.00
8221	205W000001	0801010401100	4071		Presupuesto de egresos por fletes de mercancías, mercancías y tecnología de estudios superiores de Chalco.	22,815,921.80	0.00	0.00	2,425,114.28	8,658,771.22	0.00
8221	205W000001	0801010401100	4081		Presupuesto de egresos por fletes de mercancías, mercancías y tecnología de estudios superiores de Chalco.	22,815,921.80	0.00	0.00	2,425,114.28	8,658,771.22	0.00
8221	205W000001	0801010401100	4091		Presupuesto de egresos por fletes						



TECNOLOGÍA DE ESTUDIOS SUPERIORES DE CHALCO  
BALANZA DE COMPROBACION DETALLADA DEL 01 DE ENERO DE 2013 AL 31 DE DICIEMBRE DE 2013

CTA	SCTA	SSCTA	SSSCTA	SSSCTA	CONCEPTO	SALDO INICIAL		MOVIMIENTOS DEL MES				SALDO FINAL		
						DEBE	HABER	DEBE	HABER	DEBE	HABER	DEBE	HABER	
8241	205W00001	0801010401100	2491		Materiales de construcción.	0.00	0.00	11,760.00		11,760.00	0.00	0.00		
8241	205W00001	0801010401100	2711		Vestuario y uniformas.	0.00	0.00	1,167.32		1,167.32	0.00	0.00		
8241	205W00001	0801010401100	2731		Artículos deportivos.	0.00	0.00	1,976.00		1,976.00	0.00	0.00		
8241	205W00001	0801010401100	2927		Refacciones y accesorios menores para equipo de transporte.	0.00	0.00	1,008.00		1,008.00	0.00	0.00		
8241	205W00001	0801010401100	3111		Servicio de energía eléctrica.	0.00	0.00	51,282.00		51,282.00	0.00	0.00		
8241	205W00001	0801010401100	3131		Servicio de agua.	0.00	0.00	18,270.00		18,270.00	0.00	0.00		
8241	205W00001	0801010401100	3142		Servicio de telefonía convencional.	0.00	0.00	8,310.00		8,310.00	0.00	0.00		
8241	205W00001	0801010401100	3162		Servicios de conducción de señales analógicas y digitales.	0.00	0.00	10,303.48		10,303.48	0.00	0.00		
8241	205W00001	0801010401100	3181		Servicio postal y telegráfico.	0.00	0.00	376.00		376.00	0.00	0.00		
8241	205W00001	0801010401100	3231		Arrendamiento de equipo y bienes informáticos.	0.00	0.00	8,000.00		8,000.00	0.00	0.00		
8241	205W00001	0801010401100	3341		Capacitación.	0.00	0.00	218,999.20		218,999.20	0.00	0.00		
8241	205W00001	0801010401100	3362		Impresiones de documentos oficiales para la prestación de ser.	0.00	0.00	4,002.00		4,002.00	0.00	0.00		
8241	205W00001	0801010401100	3382		Servicios de vigilancia.	0.00	0.00	91,390.00		91,390.00	0.00	0.00		
8241	205W00001	0801010401100	3411		Servicios bancarios y financieros.	0.00	0.00	7,713.90		7,713.90	0.00	0.00		
8241	205W00001	0801010401100	3441		Seguros y fianzas.	0.00	0.00	63,676.51		63,676.51	0.00	0.00		
8241	205W00001	0801010401100	3571		Reparación y mantenimiento de vehículos terrestres, aérés y v.	0.00	0.00	350.01		350.01	0.00	0.00		
8241	205W00001	0801010401100	3611		Gastos de publicidad y propaganda.	0.00	0.00	115,960.25		115,960.25	0.00	0.00		
8241	205W00001	0801010401100	3721		Gastos de traslado por vía terrestre.	225.00	0.00	0.00		0.00	225.00	0.00	0.00	
8241	205W00001	0801010401100	3751		Víctimas nacionales.	0.00	0.00	3,864.74		3,864.74	0.00	0.00		
8241	205W00001	0801010401100	3821		Gastos de ceremonias oficiales y de orden social.	0.00	0.00	175,200.60		175,200.60	0.00	0.00		
8241	205W00001	0801010401100	3922		Otros impuestos y derechos.	0.00	0.00	4,693.00		4,693.00	0.00	0.00		
8241	205W00001	0801010401100	3992		Cuentas y suscripciones.	0.00	0.00	16,862.39		16,862.39	0.00	0.00		
8241	205W00001	0801010401100	3992		Gastos de servicios menores.	0.00	0.00	635.00		635.00	0.00	0.00		
8241	205W00001	0801010401100	4041		Enfermedad del ing.	0.00	0.00	76,887.76		76,887.76	0.00	0.00		
8241	205W00001	0801010401100	4041		Capacitación.	0.00	0.00	76,887.76		76,887.76	0.00	0.00		
8242					Presupuesto de Egresos Comprobado de Transparencia, Asir	0.00	0.00	1,738.00		1,738.00	0.00	1,738.00	0.00	0.00
8242					Tecnológico de Estudios Superiores de Chalco	0.00	0.00	1,738.00		1,738.00	0.00	1,738.00	0.00	0.00
8242					Educación superior tecnológica	0.00	0.00	1,738.00		1,738.00	0.00	1,738.00	0.00	0.00
8242					Gastos por servicios de traslado de personas.	0.00	0.00	1,738.00		1,738.00	0.00	1,738.00	0.00	0.00
8244					Presupuesto de Egresos Comprobado de Transparencia, Asir	0.00	0.00	171,214.40		171,214.40	0.00	171,214.40	0.00	0.00
8244					Tecnológico de Estudios Superiores de Chalco	0.00	0.00	171,214.40		171,214.40	0.00	171,214.40	0.00	0.00
8244					Educación superior tecnológica	0.00	0.00	171,214.40		171,214.40	0.00	171,214.40	0.00	0.00
8244					Educación superior tecnológica	0.00	0.00	171,214.40		171,214.40	0.00	171,214.40	0.00	0.00
8251					Presupuesto de Egresos Devengado de Gastos de Funcionamien	18,714.52	0.00	1,080,273.29		1,080,273.29	18,714.52	0.00	0.00	
8251					Tecnológico de Estudios Superiores de Chalco	18,714.52	0.00	1,080,273.29		1,080,273.29	18,714.52	0.00	0.00	
8251					Educación superior tecnológica	18,714.52	0.00	1,080,273.29		1,080,273.29	18,714.52	0.00	0.00	
8251					Educación superior tecnológica	18,714.52	0.00	1,080,273.29		1,080,273.29	18,714.52	0.00	0.00	
8251					Materiales y útiles de oficina.	20,367.87	0.00	54,370.40		54,370.40	0.00	0.00	0.00	0.00
8251					Materiales y útiles para el procesamiento en equipos y bienes in	0.00	0.00	54,370.40		54,370.40	0.00	0.00	0.00	0.00
8251					Materiales y útiles para el procesamiento en equipos y bienes in	0.00	0.00	54,370.40		54,370.40	0.00	0.00	0.00	0.00
8251					Productos alimenticios para personas.	409.72	0.00	38,363.35		38,363.35	409.72	0.00	0.00	
8251					Utensilios para el servicio de alimentación.	0.00	0.00	1,915.40		1,915.40	0.00	0.00	0.00	0.00
8251					Materiales eléctricos y electrónicos.	0.00	0.00	1,045.59		1,045.59	0.00	0.00	0.00	0.00
8251					Artículos matriciales para la construcción.	-3.00	0.00	0.00		0.00	-3.00	0.00	0.00	0.00
8251					Materiales de señalización.	0.00	0.00	60,480.00		60,480.00	0.00	0.00	0.00	0.00
8251					árboles y plantas de ornato.	0.00	0.00	2,850.00		2,850.00	0.00	0.00	0.00	0.00
8251					Materiales de construcción.	7,578.68	0.00	11,750.00		11,750.00	7,578.68	0.00	0.00	
8251					Materiales y útiles de oficina.	0.00	0.00	1,181.32		1,181.32	0.00	0.00	0.00	0.00
8251					Artículos deportivos.	0.00	0.00	1,976.00		1,976.00	0.00	0.00	0.00	0.00
8251					Refacciones y accesorios menores para equipo de refidón.	0.00	0.00	1,008.00		1,008.00	0.00	0.00	0.00	0.00
8251					Refacciones y accesorios menores para equipo de transporte.	0.00	0.00	3,424.00		3,424.00	0.00	0.00	0.00	0.00
8251					Servicio de energía eléctrica.	0.00	0.00	51,282.00		51,282.00	0.00	0.00	0.00	0.00
8251					Servicio de agua.	0.00	0.00	18,270.00		18,270.00	0.00	0.00	0.00	0.00
8251					Servicio de telefonía convencional.	0.00	0.00	8,310.00		8,310.00	0.00	0.00	0.00	0.00
8251					Servicios de conducción de señales analógicas y digitales.	0.00	0.00	10,303.48		10,303.48	0.00	0.00	0.00	0.00
8251					Servicio postal y telegráfico.	0.00	0.00	376.00		376.00	0.00	0.00	0.00	0.00
8251					Arrendamiento de equipo y bienes informáticos.	0.00	0.00	8,000.00		8,000.00	0.00	0.00	0.00	0.00
8251					Capacitación.	0.00	0.00	218,999.20		218,999.20	0.00	0.00	0.00	0.00
8251					Impresiones de documentos oficiales para la prestación de ser	0.00	0.00	4,002.00		4,002.00	0.00	0.00	0.00	0.00
8251					Servicios de vigilancia.	0.00	0.00	91,390.00		91,390.00	0.00	0.00	0.00	0.00
8251					Servicios bancarios y financieros.	0.00	0.00	7,713.90		7,713.90	0.00	0.00	0.00	0.00
8251					Seguros y fianzas.	0.00	0.00	63,676.51		63,676.51	0.00	0.00	0.00	0.00
8251					Reparación y mantenimiento de vehículos terrestres, aérés y v	0.00	0.00	350.01		350.01	0.00	0.00	0.00	0.00
8251					Gastos de publicidad y propaganda.	0.00	0.00	115,960.25		115,960.25	0.00	0.00	0.00	0.00
8251					Gastos de traslado por vía terrestre.	-225.00	0.00	0.00		0.00	-225.00	0.00	0.00	0.00
8251					Víctimas nacionales.	0.00	0.00	3,864.74		3,864.74	0.00	0.00	0.00	0.00
8251					Gastos de ceremonias oficiales y de orden social.	0.00	0.00	175,200.60		175,200.60	0.00	0.00	0.00	0.00
8251					Otros impuestos y derechos.	0.00	0.00	4,693.00		4,693.00	0.00	0.00	0.00	0.00
8251					Cuentas y suscripciones.	0.00	0.00	16,862.39		16,862.39	0.00	0.00	0.00	0.00
8251					Gastos de servicios menores.	0.00	0.00	635.00		635.00	0.00	0.00	0.00	0.00
8251					Enfermedad del ing.	0.00	0.00	76,887.76		76,887.76	0.00	0.00	0.00	0.00
8251					Capacitación.	0.00	0.00	76,887.76		76,887.76	0.00	0.00	0.00	0.00
8251					Presupuesto de Egresos Devengado de Ingresos, comisiones y c	0.00	0.00	18,447,146.28		18,447,146.28	0.00	18,447,146.28	0.00	0.00
8251					Tecnológico de Estudios Superiores de Chalco	0.00	0.00	18,447,146.28		18,447,146.28	0.00	18,447,146.28	0.00	0.00
8251					Educación superior tecnológica	0.00	0.00	18,447,146.28		18,447,146.28	0.00	18,447,146.28	0.00	0.00
8251					Educación superior tecnológica	0.00	0.00	18,447,146.28		18,447,146.28	0.00	18,447,146.28	0.00	0.00
8254					Por el ejercicio del mandato anterior.	0.00	0.00	2,042,763.18		2,042,763.18	0.00	2,042,763.18	0.00	0.00
8254					Por ejercicios anteriores.	0.00	0.00	11,414,353.10		11,414,353.10	0.00	11,414,353.10	0.00	0.00
8256														



TECNOLOGICO DE ESTUDIOS SUPERIORES DE CHALCO  
BALANZA DE COMPROBACION DETALLADA DEL 01 DE ENERO DE 2013 AL 31 DE DICIEMBRE DE 2013

CITA	SCTA	SSCTA	SSSCTA	SSSCTA	CONCEPTO	SALDO INICIAL		MOVIMIENTOS DEL MES		SALDO FINAL	
						DEBE	HABER	DEBE	HABER	DEBE	HABER
8271	205W00001	0801010401100	2421		Plaguicidas, abonos y fertilizantes.	12,064.02	0.00	0.00	0.00	12,064.02	0.00
8271	205W00001	0801010401100	2531		Medicinas y productos farmacéuticos.	22,829.60	0.00	0.00	0.00	22,829.60	0.00
8271	205W00001	0801010401100	2541		Materiales, accesorios y suministros médicos.	17,265.53	0.00	0.00	0.00	17,265.53	0.00
8271	205W00001	0801010401100	2551		Materiales, accesorios y suministros de laboratorio.	4,592.75	0.00	0.00	0.00	4,592.75	0.00
8271	205W00001	0801010401100	2611		Combustibles, lubricantes y aceites.	240,214.48	0.00	0.00	0.00	240,214.48	0.00
8271	205W00001	0801010401100	2711		Vestuario uniforme.	20,371.15	0.00	1,162.32	0.00	20,371.15	0.00
8271	205W00001	0801010401100	2721		Prendas de seguridad y protección personal.	2,679.15	0.00	0.00	0.00	2,679.15	0.00
8271	205W00001	0801010401100	2731		Artículos de escritorio.	46,797.48	0.00	1,078.00	0.00	48,775.48	0.00
8271	205W00001	0801010401100	2911		Refacciones, accesorios y herramientas.	64,697.60	0.00	0.00	0.00	64,697.60	0.00
8271	205W00001	0801010401100	2971		Refacciones y accesorios menores de edificios.	4,255.86	0.00	1,685.00	0.00	2,570.86	0.00
8271	205W00001	0801010401100	2981		Refacciones y accesorios para equipo de computo.	243,524.95	0.00	0.00	0.00	243,524.95	0.00
8271	205W00001	0801010401100	2991		Refacciones y accesorios menores de equipo e instrumentación.	4,516.07	0.00	0.00	0.00	4,516.07	0.00
8271	205W00001	0801010401100	2991		Refacciones y accesorios menores para equipo de transporte.	48,420.70	0.00	3,424.20	0.00	48,794.70	0.00
8271	205W00001	0801010401100	2971		Artículos para la extinción de incendios.	30,817.00	0.00	0.00	0.00	30,817.00	0.00
8271	205W00001	0801010401100	3111		Servicio de energía eléctrica.	383,247.20	0.00	51,282.20	0.00	364,320.50	0.00
8271	205W00001	0801010401100	3191		Servicio de agua.	251,184.00	0.00	19,270.00	0.00	232,214.00	0.00
8271	205W00001	0801010401100	3141		Servicio de telefonía conmutada.	10,383.21	0.00	8,310.00	0.00	6,843.21	0.00
8271	205W00001	0801010401100	3152		Servicios de conducción de serenos analógicos y digitales.	383,203.28	0.00	10,303.28	0.00	343,312.71	0.00
8271	205W00001	0801010401100	3171		Servicios de acceso a Internet.	7,844.80	0.00	0.00	0.00	7,844.80	0.00
8271	205W00001	0801010401100	3182		Servicio postal y telegráfico.	320.64	0.00	370.05	0.00	388.70	0.00
8271	205W00001	0801010401100	3121		Servicios de telecomunicación en redes locales.	41,074.60	0.00	0.00	0.00	41,074.60	0.00
8271	205W00001	0801010401100	3131		Arrendamiento de equipo y bienes informáticos.	60,023.20	0.00	8,700.00	0.00	68,723.20	0.00
8271	205W00001	0801010401100	3261		Arrendamiento de maquinaria y equipo.	2,900.00	0.00	0.00	0.00	2,900.00	0.00
8271	205W00001	0801010401100	3311		Asesorías asociadas a consultoría o asesorías.	146,218.41	0.00	0.00	0.00	146,218.41	0.00
8271	205W00001	0801010401100	3341		Consultoría.	781,154.44	0.00	118,909.20	0.00	601,154.44	0.00
8271	205W00001	0801010401100	3362		Inyecciones de documentos oficiales para la prestación de serv.	138,387.02	0.00	4,002.00	0.00	123,693.00	0.00
8271	205W00001	0801010401100	3381		Servicios de vigilancia.	694.47	0.00	91,980.00	0.00	1,085,760.00	0.00
8271	205W00001	0801010401100	3411		Servicios bancarios y financieros.	205,254.90	0.00	7,714.90	0.00	213,278.80	0.00
8271	205W00001	0801010401100	3491		Seguros y fianzas.	103,247.61	0.00	66,676.31	0.00	169,923.92	0.00
8271	205W00001	0801010401100	3514		Adaptación de locales, ampliaciones, hodgegas y edificios.	5,105.00	0.00	0.00	0.00	5,105.00	0.00
8271	205W00001	0801010401100	3521		Reparación, mantenimiento e instalación de mobiliario y equip.	348.00	0.00	0.00	0.00	348.00	0.00
8271	205W00001	0801010401100	3461		Reparación y mantenimiento de vehículos terrestres, aereos y la.	49,375.00	0.00	150.01	0.00	50,728.06	0.00
8271	205W00001	0801010401100	3571		Reparación, instalación y mantenimiento de maquinaria, equipo.	41,382.34	0.00	2.00	0.00	41,802.34	0.00
8271	205W00001	0801010401100	3491		Servicios de fumigación.	17,260.00	0.00	0.00	0.00	17,260.00	0.00
8271	205W00001	0801010401100	3521		Gastos de publicidad y propaganda.	442,801.00	0.00	14,900.00	0.00	508,241.20	0.00
8271	205W00001	0801010401100	3610		Publicaciones de datos y de información en general para difusión.	8,528.00	0.00	0.00	0.00	8,528.00	0.00
8271	205W00001	0801010401100	3721		Gastos de traslado por vía terrestre.	7,535.00	0.00	0.00	0.00	7,535.00	0.00
8271	205W00001	0801010401100	3751		Viviendas rurales.	20,358.35	0.00	3,894.44	0.00	24,822.20	0.00
8271	205W00001	0801010401100	3761		Servicios integrales de traslado y viáticos.	509.00	0.00	0.00	0.00	509.00	0.00
8271	205W00001	0801010401100	3791		Otros servicios de traslado y hospedaje.	400.00	0.00	0.00	0.00	400.00	0.00
8271	205W00001	0801010401100	3821		Asesorías de gerencia de casos y de ámbito social.	18,432.80	0.00	142,720.60	12,480.00	163,573.20	0.00
8271	205W00001	0801010401100	3222		Otros impuestos y derechos.	129,994.17	0.00	4,693.00	0.00	134,590.67	0.00
8271	205W00001	0801010401100	3682		Ingresos sobre erogaciones por remuneraciones al trabajo per.	642,652.20	0.00	0.00	0.00	642,652.20	0.00
8271	205W00001	0801010401100	3691		Costos y suscripciones.	162,011.55	0.00	16,862.89	0.00	178,874.44	0.00
8271	205W00001	0801010401100	3692		Gastos de servicios menores.	70,100.79	0.00	635.00	0.00	70,735.72	0.00
8271	205W00001	0801010401100	3710		Fianzas del hogar.	303,777.07	0.00	79,897.09	0.00	420,365.28	0.00
8271	205W00001	0801010401100	3711		Capacitación.	863,777.82	0.00	78,887.78	0.00	745,365.23	0.00
8271	205W00001	0801010401100	3712		Presupuesto de Gastos Pagados de Transferencias, Adiciones.	48,786.20	0.00	32,426.83	0.00	48,786.20	0.00
8271	205W00001	0801010401100	3713		Tecnologico de Estudios Superiores de Chalco	867,981.20	0.00	32,426.83	0.00	480,377.70	0.00
8271	205W00001	0801010401100	4413		Educación superior técnico estado	867,981.20	0.00	32,426.83	0.00	480,377.70	0.00
8271	205W00001	0801010401100	4414		Gastos relacionados con actividades culturales, deportivas y de	175,883.91	0.00	0.00	0.00	175,883.91	0.00
8271	205W00001	0801010401100	4414		Gastos por servicios de traslado de personas	184,105.68	0.00	32,426.83	0.00	221,932.28	0.00
8271	205W00001	0801010401100	4422		Capacitación.	74,219.31	0.00	0.00	0.00	74,219.31	0.00
8271	205W00001	0801010401100	4423		Premios, estímulos, reconocimientos, becas y seguros a depositos.	12,762.50	0.00	0.00	0.00	12,762.50	0.00
8271	205W00001	0801010401100	3796		Derechos de Fianzas Pagados de Inversión Pública	2,635,332.73	0.00	0.00	0.00	2,635,332.73	0.00
8271	205W00001	0801010401100	6122		Educación superior tecnológica	2,635,332.73	0.00	0.00	0.00	2,635,332.73	0.00
8271	205W00001	0801010401100	6122		Obras de Estado municipal	2,635,332.73	0.00	0.00	0.00	2,635,332.73	0.00
8276	205W00001	0801010401100	5101		Presupuesto de Egresos Pagado de Bienes Muebles	1,775,489.73	0.00	2,754,565.57	0.00	4,530,055.36	0.00
8276	205W00001	0801010401100	5101		Tecnologico de Estudios Superiores de Chalco	1,775,489.73	0.00	2,754,565.57	0.00	4,530,055.36	0.00
8276	205W00001	0801010401100	5101		Edificios superior tecnológico	52,200.00	0.00	0.00	0.00	52,200.00	0.00
8276	205W00001	0801010401100	5101		Muebles y enseres.	86,139.97	0.00	0.00	0.00	86,139.97	0.00
8276	205W00001	0801010401100	5101		Instrumental de maquila.	0.00	0.00	0.00	0.00	0.00	0.00
8276	205W00001	0801010401100	5101		Artículos de biblioteca.	110,179.00	0.00	21,214.40	0.00	131,214.40	0.00
8276	205W00001	0801010401100	5101		Bienes informáticos.	3,495.00	0.00	2,069,751.17	0.00	2,179,823.17	0.00
8276	205W00001	0801010401100	5101		Otros bienes muebles.	30,650.00	0.00	0.00	0.00	30,650.00	0.00
8276	205W00001	0801010401100	5101		Equipos y accesorios audiovisuales	0.00	0.00	0.00	0.00	0.00	0.00
8276	205W00001	0801010401100	5101		Vehículos y equipo de transporte terrestre.	0.00	0.00	153,600.00	0.00	153,600.00	0.00
8276	205W00001	0801010401100	5651		Equipos de generación eléctrica, aparatos y accesorios eléctricos	5,495.00	0.00	0.00	0.00	5,495.00	0.00
8276	205W00001	0801010401100	5671		Herramientas, máquinas herramienta y equipos.	57,821.02	0.00	0.00	0.00	57,821.02	0.00
8276	205W00001	0801010401100	5691		Herramientas y aparatos especiales y de precisión.	174,754.00	0.00	0.00	0.00	174,754.00	0.00
8276	205W00001	0801010401100	5692		Instrumentos y aparatos de medición.	1,054,009.06	0.00	0.00	0.00	1,054,009.06	0.00
8276	205W00001	0801010401100	5911		Software.	27,132.84	0.00	0.00	0.00	27,132.84	0.00

ELABORADO POR:  
LIC. JUAN GUILLERMO VILLAS  
JEFE DEL DEPTO DE REGISTROS FINANCIEROS

ELABORADO POR:  
LIC. JUAN GUILLERMO VILLAS  
SUBDIRECTOR DE ADMINISTRACIÓN Y FINANZAS

AUTORIZADO POR:  
LIC. JUAN GUILLERMO VILLAS  
DIRECTOR

Secretaría de Educación  
Subsecretaría de Educación  
Media Superior y Superior  
Tecnológico de Estudios  
Superiores de Chalco