



TECNOLOGICO DE ESTUDIOS SUPERIORES DE CHALCO  
TESCHA

ESTADO DE SITUACION FINANCIERA DEL 01 DE ENERO DE 2013 AL 30 DE JUNIO DE 2013

CONCEPTO	MAYO	JUNIO	VARIACION	CONCEPTO	MAYO	JUNIO	VARIACION
<b>ACTIVO CIRCULANTE</b>				<b>PASIVO CIRCULANTE</b>			
Efectivo	10,000.00	10,000.00		Personales por Pagar a Corto P			-6,281.51
Bancos/tesorería	6,878,389.09	2,989,951.93	-3,878,737.16	Proveedores por Pagar a Corto Plazo	6,281.51		830.32
Otros Efectivos y Equivalentes				Retenciones y Contribuciones por Pagar a	165,196.89	166,027.21	
Inversiones Financieras de Corto Plazo	24,132,329.90	27,207,946.51	3,075,616.61	Devoluciones de la Ley de Ingresos por P			
Cuentas por Cobrar a Corto Plazo	2,601,710.70	2,027,380.00	-574,330.70	Otras Cuentas por Pagar a Corto Plazo	16,546,766.76	16,377,846.76	-173,920.00
Deudores Diversos por Cobrar a Corto Pla	112,143.48	91,869.04	-20,294.44	Documentos Comerciales por Pagar a Corto			
<b>TOTAL CIRCULANTE</b>	<b>33,734,373.17</b>	<b>32,337,127.48</b>	<b>-1,397,245.69</b>	Recaudación por Participar	16,718,245.16	16,538,873.97	-179,371.19
				<b>TOTAL CIRCULANTE</b>			
<b>ACTIVO NO CIRCULANTE</b>				<b>PASIVO NO CIRCULANTE</b>			
Terrenos	7,148,455.39	7,148,455.39		Arrendamiento Financiero por Pagar a Lar			
Infraestructura	46,385,438.27	48,794,815.55	1,909,377.28	Otros Pasivos Diferidos a Largo Plazo			
Construcciones en Proceso en Bienes Prop	14,339,419.24	12,430,041.96	-1,909,377.28	Fondos en Administración a Largo Plazo			
Otros Bienes Inmuebles				Fondos Contingentes a Largo Plazo			
Mobiliario y Equipo de Administración	1,163,456.57	1,163,456.57		Fondos de Fideicomisos, Mandatos y Contr			
Mobiliario y Equipo Educativo y Recrea	13,149,279.31	13,156,587.31	7,308.00	Otros Fondos de Terceros en Garantía y/o			
Equipo e Instrumental Médico y de labora				Valores y Bienes en Garantía a Largo Pla			
Vehículos y Equipo de Transporte	1,730,277.25	1,730,277.25		Provisión para Demandas y Juicios a Larg			
Equipo de Defensa y Seguridad				Provisión por Pensiones a Largo Plazo			
Mecánica, Otros Equipos y Herramientas	3,986,745.60	3,986,745.60		Provisión para Contingencias a Largo Pla			
Colecciones, Obras de Arte y Objetos Val				Otras Provisiones a Largo Plazo			
Activos Biológicos				<b>TOTAL NO CIRCULANTE</b>	<b>16,718,245.16</b>	<b>16,538,873.97</b>	<b>-179,371.19</b>
Otros Bienes Muebles	1,573,297.09	1,573,297.09		<b>TOTAL PASIVO</b>			
Software	131,428.15	131,428.15					
Depreciación Acumulada de Infraestructur	-7,831,724.10	-7,883,281.61	-51,557.51				
Depreciación Acumulada de Bienes Muebles	-11,340,370.12	-11,504,729.51	-164,359.39				
<b>TOTAL NO CIRCULANTE</b>	<b>70,435,702.65</b>	<b>70,227,093.75</b>	<b>-208,608.90</b>	<b>OTROS PASIVOS</b>			
				<b>TOTAL OTROS PASIVOS</b>			
<b>OTROS ACTIVOS</b>				<b>PATRIMONIO</b>			
<b>TOTAL DIFERIDO</b>				Aportaciones	13,407,686.80	13,407,686.80	
				Resultados del Ejercicio (Ahorro)/ Desaho	6,306,302.18	4,879,818.78	-1,426,483.40
				Resultados de Ejercicios Anteriores	61,271,312.29	61,271,312.29	
				Revalúo de Bienes Inmuebles	6,466,529.39	6,466,529.39	
				Revalúo de Bienes Muebles	87,451,830.66	86,025,347.26	-1,426,483.40
<b>TOTAL ACTIVO</b>	<b>104,170,075.82</b>	<b>102,564,221.23</b>	<b>-1,605,854.59</b>	<b>TOTAL PATRIMONIO</b>	<b>104,170,075.82</b>	<b>102,564,221.23</b>	<b>-1,605,854.59</b>
				<b>TOTAL PASIVO Y PATRIMONIO</b>			



TECNOLÓGICO DE ESTUDIOS SUPERIORES DE CHALCO

TESCHA

ESTADO DE SITUACION FINANCIERA DEL 01 DE ENERO DE 2013 AL 30 DE JUNIO DE 2013

CONCEPTO	MAYO	JUNIO	VARIACION	MAYO	JUNIO	VARIACION
CUENTAS DE ORDEN	MES ANTERIOR	MES ACTUAL		CONCEPTO		
LEY DE INGRESOS ESTIMADA	43,016,744.52	43,016,744.52				
LEY DE INGRESOS POR EJECUTAR	21,650,361.37	20,293,551.21				
MODIFICACIONES A LA LEY DE INGRESOS ESTI	0.00	0.00				
LEY DE INGRESOS DEVENGADA	21,366,383.15	22,723,193.31				
LEY DE INGRESOS RECAUDADA	0.00	0.00				
PRESUPUESTO DE EGRESOS	37,093,724.90	37,091,834.52				
Presupuesto de Egresos Aprobado de Gasto	412,777.00	412,777.00				
Presupuesto de Egresos Aprobado de Trans	0.00	0.00				
Presupuesto de Egresos Aprobado de Parti	0.00	0.00				
Presupuesto de Egresos Aprobado de Inter	0.00	0.00				
Presupuesto de Egresos Aprobado de Inver	5,512,133.00	5,512,133.00				
Presupuesto de Egresos Aprobado de Bie	0.00	0.00				
Presupuesto de Egresos Aprobado de Inver	23,617,757.60	21,214,441.97				
Presupuesto de Egresos por Ejercer de Ga	232,637.39	71,971.47				
Presupuesto de Egresos por Ejercer de Tr	0.00	0.00				
Presupuesto de Egresos por Ejercer de Pa	0.00	0.00				
Presupuesto de Egresos por Ejercer de In	-720,418.00	-379,204.00				
Presupuesto de Egresos por Ejercer de In	5,512,133.00	5,158,611.00				
Presupuesto de Egresos por Ejercer de Bi	19,601.52	19,601.52				
Presupuesto de Egresos Devengado de Gast	13,456,365.78	15,857,791.03				
Presupuesto de Egresos Pagado de Gastos	180,139.61	340,805.53				
Presupuesto de Egresos Pagado de Transfe	720,418.00	379,204.00				
Presupuesto de Egresos Pagado de Inversi	0.00	353,522.00				
Presupuesto de Egresos Pagado de Bienes	0.00	0.00				
Presupuesto de Egresos Pagado de Inversi	0.00	0.00				
<b>TOTAL</b>	<b>172,070,758.84</b>	<b>172,066,978.08</b>				

ELABORADO POR:  
L.C. JUAN GUILLERMO NAYA VILLASECA  
JEFE DEL DEPTO DE RECURSOS HUMANOS

REVISADO  
TIC-RODOLFO MARTINEZ CALLES  
SUBDIRECTOR DE ADMINISTRACIÓN Y FINANZAS

REVISADO  
M. EN D. DEMETRIO MORENO ARCEGA  
DIRECTOR


**TECNOLÓGICO DE ESTUDIOS SUPERIORES DE CHALCO**


Información financiera que presenta el:


Al 30 de Junio de 2013

A) Disponibilidad de Recursos

No. Consecutivo	No. Cuenta	Insti. Bancaria	Tipo de Cuenta	Origen de los recursos	Saldo s/ bancos	Saldo s/ libros	Uso o destino de los recursos
1	92000234761	Santander	Cuenta de Cheques	Subsidio Estatal Federal Y Propios	\$ 1,649,277.79	\$ 1,627,091.79	Gasto Corriente
2	00105378877	Scotiabank	Cuenta de Cheques	Subsidio Estatal Federal Y Propios	\$ 1,683,919.67	\$ 1,109,295.42	Gasto Corriente
3	00104369203	Scotiabank	Cuenta de Cheques	Instituto Mexiquense del Emprendedor	\$ 77,254.50	\$ 70,254.50	Gasto Corriente
4	00105381029	Scotiabank	Cuenta de Cheques	Instituto Mexiquense del Emprendedor	\$ 197,460.22	\$ 193,310.22	Gasto Corriente
5	00105382556	Scotiabank	Cuenta Inversiones	Subsidio Estatal Federal Y Propios	\$ 60,876.04	\$ 60,876.04	Inversiones
6	0073746168	Scotiabank	Fondo de Inversión	Subsidio Estatal Federal Y Propios	\$ 27,147,070.47	\$ 27,147,070.47	Inversiones
<b>Total</b>					<b>30,815,858.69</b>	<b>30,207,898.44</b>	

ELABORÓ  
  
 L. C. JUAN GUILLERMO ANAYA WILLASECA  
 JEFE DEL DEPARTAMENTO DE RECURSOS FINANCIEROS

REVISÓ  
  
 LIC. RODOLFO MARTÍNEZ CALLES  
 SUBDIRECTOR DE ADMINISTRACIÓN Y FINANZAS

AUTORIZÓ  
  
 M. EN D. DEMETRIO MORENO ARCEGA  
 DIRECTOR DEL TESORO



TECNOLOGICO DE ESTUDIOS SUPERIORES DE CHALCO  
TESCHA

BALANZA DE COMPROBACION DEL 01 DE ENERO DE 2013 AL 30 DE JUNIO DE 2013

CUENTA	CONCEPTO	SALDO INICIAL		MOVIMIENTOS DEL MES		SALDO FINAL	
		DEBE	HABER	DEBE	HABER	DEBE	HABER
1111	Efectivo	10,000.00	0.00	0.00	0.00	10,000.00	0.00
1112	Bancos/Tesoreria	6,878,199.09	0.00	5,941,612.79	3,819,899.95	2,998,951.93	0.00
1121	Inversiones Financieras de Corto Plazo	24,132,329.90	0.00	6,075,615.81	2,999,999.20	27,207,946.51	0.00
1122	Cuentas por Cobrar a Corto Plazo	2,601,710.70	0.00	765,144.51	1,339,475.21	2,027,380.00	0.00
1123	Deudores Diversos por Cobrar a Corto Plazo	112,148.48	0.00	187,483.56	207,738.00	91,849.04	0.00
1231	Terrenos	7,148,455.39	0.00	0.00	0.00	7,148,455.39	0.00
1234	Infraestructura	46,385,438.27	0.00	1,909,377.28	0.00	48,294,815.55	0.00
1236	Construcciones en Proceso en Bienes Pobros	14,339,419.24	0.00	0.00	0.00	12,430,041.96	0.00
1241	Mobiliario y Equipo de Administraci3n	1,163,456.57	0.00	0.00	0.00	1,163,456.57	0.00
1242	Mobiliario y Equipo Educativo y Recreativo	13,349,279.31	0.00	7,308.00	0.00	13,156,587.31	0.00
1244	Veiculos y Equipo de Transporte	1,730,277.25	0.00	0.00	0.00	1,730,277.25	0.00
1246	Maquinaría, Otros Equipos y Herramientas	3,986,745.60	0.00	0.00	0.00	3,986,745.60	0.00
1249	Otros Bienes Muebles	1,573,297.09	0.00	0.00	0.00	1,573,297.09	0.00
1251	Software	131,428.15	0.00	0.00	0.00	131,428.15	0.00
1262	Depreciaci3n Acumulada de Infraestructura	0.00	7,831,724.40	0.00	51,557.51	0.00	7,883,281.61
1263	Depreciaci3n Acumulada de Bienes Muebles	0.00	11,340,370.12	0.00	194,359.39	0.00	11,504,729.51
2112	Proveedores por Pagar a Corto Plazo	0.00	6,281.51	6,281.51	0.00	0.00	0.00
2117	Retenciones y Contribuciones por Pagar a Corto Plazo	0.00	165,196.89	679,336.04	680,166.36	0.00	166,027.21
2119	Otras Cuentas por Pagar a Corto Plazo	0.00	36,546,766.76	270,691.00	46,771.00	0.00	16,372,846.76
3111	Aportaciones	0.00	13,407,686.80	0.00	0.00	0.00	13,407,686.80
3221	Resultados de Ejercicios Anteriores	0.00	61,271,312.29	0.00	0.00	0.00	61,271,312.29
3232	Revalúo de Bienes Muebles	0.00	6,466,529.39	0.00	0.00	0.00	6,466,529.39
4173	Ingresos Por Ventas de Bienes y Servicios	0.00	3,941,628.87	0.00	152,361.91	0.00	4,093,990.78
4223	Subsidio y subvenciones	0.00	37,011,415.95	0.00	1,123,699.51	0.00	18,135,115.46
4359	Otros Ingresos y Beneficios Varios	0.00	413,357.73	0.00	80,748.74	0.00	494,086.47
5100	Gastos de Funcionamiento	13,475,967.30	0.00	2,401,475.25	0.00	15,877,392.55	0.00
5203	Transferencias, Asignaciones, Subsidios y Otras Ayudas	180,139.61	0.00	160,665.92	0.00	340,805.53	0.00
5500	Otros Gastos y P3rdidas Extraordinarias	1,125,631.46	0.00	216,202.39	0.00	1,341,833.85	0.00
5600	Inversion Publica	278,342.00	0.00	-278,342.00	0.00	0.00	0.00
5700	Bienes Muebles	0.00	0.00	283,342.00	0.00	283,342.00	0.00
8110	LEY DE INGRESOS ESTIMADA	43,016,744.52	0.00	0.00	0.00	43,016,744.52	0.00
8120	LEY DE INGRESOS POR EJECUTAR	0.00	21,650,361.37	1,356,810.16	0.00	20,293,551.21	0.00
8140	LEY DE INGRESOS DEVENGADA	0.00	0.00	1,123,699.51	0.00	0.00	0.00
8150	LEY DE INGRESOS RECAUDADA	0.00	21,366,383.15	1,356,810.16	0.00	22,723,193.31	0.00
8211	Presupuesto de Egresos Aprobado de Gastos de Funcionamiento	0.00	37,093,724.90	369,773.13	0.00	37,091,834.52	0.00
8212	Presupuesto de Egresos Aprobado de Transferencias, Asignaciones, y Subsidios	0.00	412,777.00	63,221.57	0.00	412,777.00	0.00
8216	Presupuesto de Egresos Aprobado de Bienes Muebles	0.00	5,517,133.08	0.00	0.00	5,517,133.08	0.00
8221	Presupuesto de Egresos por Ejercer de Gastos de Funcionamiento	23,617,757.60	0.00	369,773.13	2,773,088.76	21,214,441.97	0.00
8222	Presupuesto de Egresos por Ejercer de Transferencias, Asignacion	232,637.39	0.00	63,221.57	233,887.49	71,971.47	0.00
8225	Presupuesto de Egresos por Ejercer de Inversion Publica	-720,418.00	0.00	0.00	-341,214.00	-379,204.00	0.00
8226	Presupuesto de Egresos por Ejercer de Bienes Muebles	5,512,133.00	0.00	0.00	353,522.00	5,158,611.00	0.00
8241	Presupuesto de Egresos Comprometido de Gastos de Funcionamiento	0.00	0.00	671,941.11	0.00	0.00	0.00
8251	Presupuesto de Egresos Devengado de Gastos de Funcionamiento	19,601.52	0.00	671,941.11	0.00	19,601.52	0.00
8271	Presupuesto de Egresos Pagado de Gastos de Funcionamiento	13,456,365.78	0.00	2,401,425.25	0.00	15,857,791.03	0.00
8272	Presupuesto de Egresos Pagado de Transferencias, Asignaciones, S	180,139.61	0.00	160,665.92	0.00	340,805.53	0.00
8275	Presupuesto de Egresos Pagado de Inversion Publica	720,418.00	0.00	-341,214.00	0.00	379,204.00	0.00
8276	Presupuesto de Egresos Pagado de Bienes Muebles	0.00	0.00	353,522.00	0.00	353,522.00	0.00
<b>TOTALS</b>		<b>224,437,629.83</b>	<b>224,437,629.83</b>	<b>25,842,774.90</b>	<b>25,842,774.90</b>	<b>225,829,095.32</b>	<b>225,829,095.32</b>

ELABORADO POR: L.C. JUAN GUILLERMO ANAYA VILLALBA  
JEFE DEL DEPTO DE RECURSOS FINANCIEROS

REVISADO POR: L.C. JOSE LUIS MARTINEZ CALLES  
SUBDIRECTOR DE ADMINISTRACION Y FINANZAS

REVISADO POR: M. EN D. DEMETRIO MORENO ARCEGA  
DIRECTOR



TECNOLÓGICO DE ESTUDIOS SUPERIORES DE CHALCO  
TESCHA

ESTADO DE ACTIVIDADES DEL 01 DE ENERO DE 2013 AL 30 DE JUNIO DE 2013

CONCEPTO	DEL MES	AL MES
<b>INGRESOS</b>	0.00	0.00
4170 Ingresos por Venta de Bienes y Servicios de Organismos Descentralizados	152,361.91	4,093,990.78
4390 Otros Ingresos y Beneficios Varios	80,748.74	494,086.47
4220 Transferencias, Asignaciones, Subsidios y Otras Ayudas	1,123,699.51	18,135,115.46
<b>TOTAL INGRESOS</b>	1,356,810.16	22,723,192.71
<b>EGRESOS</b>	0.00	0.00
5100 SERVICIOS PERSONALES	1,818,224.14	11,813,803.98
5100 MATERIALES Y SUMINISTROS	211,392.99	1,073,653.70
5100 SERVICIOS GENERALES	371,808.12	2,989,994.87
5200 TRANSFERENCIAS, ASIGNACIONES, SUBSIDIOS Y OTRAS AYUDAS	160,665.92	340,805.53
5600 INVERSION PUBLICA	0.00	0.00
5700 BIENES MUEBLES E INTANGIBLES	283,342.00	283,342.00
5300 PARTICIPACIONES Y APORTACIONES	0.00	0.00
5400 INTERESES, COMISIONES Y OTROS GASTOS DE DEUDA PUBLICA	0.00	0.00
5500 OTROS GASTOS Y PERDIDAS EXTRAORDINARIAS	216,202.39	1,341,833.85
5800 COSTO DE VENTAS	0.00	0.00
<b>TOTAL EGRESOS</b>	3,061,635.56	17,843,373.93
<b>AHORRO / DESAHORRO DE LA GESTION</b>	<b>-1,704,825.40</b>	<b>4,879,818.78</b>

ELABORADO POR:  
L.C. JUAN GUILLERMO ANAYA VILLASECA  
JEFE DEL DEPTO DE RECURSOS HUMANOS

IIC. RODOLFO MARTINEZ CALLES  
SUBDIRECTOR DE ADMINISTRACION Y FINANZAS

AUTORIZADO POR:  
M. EN D. DEMETRIO MORENO ARCEGA  
DIRECTOR



GOBIERNO DEL ESTADO DE MEXICO  
SECRETARIA DE FINANZAS  
SUBSECRETARIA DE PLANEACION Y PRESUPUESTO  
CONTADURIA GENERAL GUBERNAMENTAL

**TESCHA**  
TECNOLOGICO DE ESTUDIOS SUPERIORES  
CHALCO

TECNOLOGICO DE ESTUDIOS SUPERIORES DE CHALCO  
TESCHA

FLUJOS DE EFECTIVO DEL 01 DE ENERO DE 2013 AL 30 DE JUNIO DE 2013

CONCEPTO	IMPORTE
<b>FUENTES DE EFECTIVO</b>	
Cuentas por Cobrar a Corto Plazo	0.00
Cuentas por Cobrar a Corto Plazo	574,330.70
Deudores Diversos por Cobrar a Corto Plazo	20,294.44
Terrenos	0.00
Construcciones en Proceso on Bienes Propios	1,909,377.28
Mobiliario y Equipo de Administración	0.00
Vehículos y Equipo de Transporte	0.00
Maquinaria, Otros Equipos y Herramientas	0.00
Otros Bienes Muebles	0.00
Software	0.00
Depreciación Acumulada de Infraestructura	51,557.51
Depreciación Acumulada de Bienes Muebles	164,359.39
Retenciones y Contribuciones por Pagar a Corto Plazo	830.32
<b>TOTAL FUENTES DE EFECTIVO</b>	<b>2,720,749.64</b>
<b>APLICACIONES DE EFECTIVO</b>	
Infraestructura	0.00
Mobiliario y Equipo Educativo y Recreativo	1,909,377.28
Proveedores por Pagar a Corto Plazo	7,308.00
Otras Cuentas por Pagar a Corto Plazo	6,281.51
Aportaciones	173,920.00
Resultados de Ejercicios Anteriores	0.00
Revalúo de Bienes Muebles	0.00
Resultado del ejercicio	1,426,483.40
<b>TOTAL APLICACIONES DE EFECTIVO</b>	<b>3,523,370.19</b>
<b>INCREMENTO / DISMINUCIÓN NETA EN EL EFECTIVO</b>	<b>-802,620.55</b>

ELABORADO POR:  
L.C. JUAN GUILLERMO MAYA VILLARTECA  
JEFE DEL DEPTO DE RECURSOS FINANCIEROS

REVISADO POR:  
L.C. RODOLFO MARTINEZ CALES  
SUBDIRECTOR DE ADMINISTRACIÓN Y FINANZAS

AUTORIZADO POR:  
M. EN D. DEMETRIO MORENO ARCEGA  
DIRECTOR



GOBIERNO DEL ESTADO DE MEXICO  
SECRETARIA DE FINANZAS  
SUBSECRETARIA DE PLANEACION Y PRESUPUESTO  
CONTADURIA GENERAL GUBERNAMENTAL

**TESCH**  
TECNOLOGICO DE ESTUDIOS SUPERIORES  
CHALCO

TECNOLOGICO DE ESTUDIOS SUPERIORES DE CHALCO  
TESCHA


ESTADO DE CAMBIOS EN EL CAPITAL DE TRABAJO DEL 01 DE ENERO DE 2013 AL 30 DE JUNIO DE 2013

CUENTA	MES ANTERIOR	MES ACTUAL	AUMENTO/DISMINUCION
<b>ACTIVO CIRCULANTE</b>			
1111 Efectivo	10,000.00	10,000.00	0.00
1112 Bancos/Tesorería	6,878,189.09	2,999,951.93	-3,878,237.16
1121 Inversiones Financieras de Corto Plazo	24,132,329.90	27,207,946.51	3,075,616.61
1122 Cuentas por Cobrar a Corto Plazo	2,601,710.70	2,027,380.00	-574,330.70
1123 Deudores Diversos por Cobrar a Corto Plazo	112,143.48	91,849.04	-20,294.44
TOTAL ACTIVO CIRCULANTE	33,734,373.17	32,337,127.48	-1,397,245.69
<b>PASIVO CIRCULANTE</b>			
2111 Proveedores por Pagar a Corto Plazo	-6,281.51	0.00	6,281.51
2117 Retenciones y Contribuciones por Pagar a Corto Plazo	-165,196.89	-166,027.21	-830.32
2119 Otras Cuentas por Pagar a Corto Plazo	-16,546,766.76	-16,372,846.76	173,920.00
TOTAL PASIVO CIRCULANTE	-16,718,245.16	-16,538,873.97	179,371.19
<b>AUMENTO (O DISMINUCION) EN EL CAPITAL DE TRABAJO</b>	<b>17,016,128.01</b>	<b>15,798,253.51</b>	<b>-1,217,874.50</b>

ELABORADO POR  
L.C. JUAN GUILLERMO ANAYA VILLASECA  
JEFE DEL DEPTO DE RECURSOS FINANCIEROS

REVISADO POR  
LIC. ROGERIO MARTINEZ CALLES  
SUBDIRECTOR DE ADMINISTRACION Y FINANZAS

AUTORIZADO POR  
M. EN D. BENIGNO MORENO ARCEGA  
DIRECTOR



TECNOLOGICO DE ESTUDIOS SUPERIORES DE CHALCO  
TESCHA

ESTADO DE INGRESOS Y EGRESOS DEL 01 DE ENERO DE 2013 AL 30 DE JUNIO DE 2013

CONCEPTO	AUTORIZADO ANUAL	EJERCIDO DEL MES	EJERCIDO ACUMULADO
Ingresos Por Ventas de Bienes y Servicios	6,348,254.00	152,361.91	4,093,990.78
Transferencias, asignaciones, subsidio y otras ayudas	35,318,682.00	1,123,699.51	18,135,115.46
AMPLIACIONES PRESUPUESTALES	1,349,808.52	0.00	0.00
Otros Ingresos	0.00	75,798.95	463,745.15
<b>OTROS INGRESOS</b>	<b>0.00</b>	<b>4,949.79</b>	<b>30,341.92</b>
<b>TOTAL INGRESOS</b>	<b>43,016,744.52</b>	<b>1,356,810.16</b>	<b>22,723,193.31</b>
1000 SERVICIOS PERSONALES	29,248,480.52	1,818,224.14	11,813,803.98
2000 MATERIALES Y SUMINISTROS	2,545,467.00	211,392.99	1,073,653.70
3000 SERVICIOS GENERALES	5,297,887.00	371,808.12	2,989,934.87
4000 TRANSFERENCIAS, ASIGNACIONES, SUBSIDIOS Y OTRAS AYUDAS	412,777.00	160,665.92	340,805.53
5000 BIENES MUEBLES, INMUEBLES E INTANGIBLES	5,512,133.00	353,522.00	353,522.00
<b>TOTAL EGRESOS</b>	<b>43,016,744.52</b>	<b>2,915,613.17</b>	<b>16,571,720.08</b>
<b>SUPERAVIT/DEFICIT PRESUPUESTAL</b>	<b>0.00</b>	<b>-1,558,803.01</b>	<b>6,151,473.23</b>

ELABORADO POR:  
  
I.C. JUAN GUILLERMO ANAYA VILLASECA  
JEFE DEL DEPTO DE RECURSOS FINANCIEROS

REVISADO POR:  
  
LIC. ROBERTO MARTINEZ CALLES  
SUBDIRECTOR DE ADMINISTRACION Y FINANZAS

AUTORIZADO POR:  
  
M. EN D. DEMETRIO MORENO ARCEGA  
DIRECTOR



TECNOLOGICO DE ESTUDIOS SUPERIORES DE CHALCO

TESCHA

ESTADO DE RESULTADOS

AL 30 DE JUNIO DE 2013

(Cifras en Pesos)

CONCEPTO	MES ANTERIOR	MES ACTUAL	VARIACION
4001 INGRESOS			
SSCTA			
001 PROPIOS	3,941,628.87	4,093,990.78	152,361.91
002 SUBSIDIO	17,011,415.95	18,135,115.46	1,123,699.51
SSSCTA			
001 ESTATAL	6,289,259.95	7,054,404.46	765,144.51
002 FEDERAL	10,722,156.00	11,080,711.00	358,555.00
004 FINANCIEROS	387,946.20		-387,946.20
005 OTROS	25,392.13	494,087.07	468,694.94
TOTAL INGRESOS	<u>21,366,383.15</u>	<u>22,723,193.31</u>	<u>1,356,810.16</u>
CTA.			
5001 EGRESOS			
1000 SERVICIOS PERSONALES	9,995,579.84	11,813,803.98	1,818,224.14
2000 MATERIALES Y SUMINISTROS	862,260.71	1,073,653.70	211,392.99
3000 SERVICIOS GENERALES	2,618,126.75	2,989,934.87	371,808.12
4000 TRANSFERENCIAS	180,139.61	340,805.53	160,665.92
5000 BIENES MUEBLES E INMUEBLES		283,342.00	
6000 INVERSION PUBLICA			
9000 DEUDA PUBLICA			
5002 EGRESOS EXTRAORDINARIOS			
DEPRECIACION	1,125,631.46	1,341,833.85	216,202.39
BAJAS ACTIVO FIJO			
TOTAL EGRESOS	<u>14,781,738.37</u>	<u>17,843,373.93</u>	<u>2,778,293.56</u>
UTILIDAD (O PERDIDA) DEL EJERCICIO	<u>6,584,644.78</u>	<u>4,879,819.38</u>	<u>(1,704,825.40)</u>



TECNOLOGICO DE ESTUDIOS SUPERIORES DE CHALCO  
TESCHA

ESTADO COMPARATIVO DE INGRESOS DETALLADO DEL 01 DE ENERO DE 2013 AL 30 DE JUNIO DE 2013

CONCEPTO	AUTORIZADO ANUAL	AUTORIZADO DEL MES	EJERCIDO DEL MES	AUTORIZADO AL MES	EJERCIDO AL MES	ABSOLUTA	%
COLEGIATURA	6,318,254.00	93,000.00	2,659.00	2,657,844.00	443,156.00	14.38	0.00
INSCRIPCION	0.00	0.00	276.00	89,732.00	89,732.00	0.00	0.00
CONSTANCIAS	0.00	0.00	589.00	8,369.00	8,369.00	0.00	0.00
BOLETAS	0.00	0.00	366.00	2,074.00	2,074.00	0.00	0.00
CREDENCIALES	0.00	0.00	480.00	8,093.00	8,093.00	0.00	0.00
EXAMENES	0.00	0.00	0.00	8,250.00	8,250.00	0.00	0.00
RECURSE	0.00	0.00	0.00	200,576.00	200,576.00	0.00	0.00
EXAMEN DE ADMISION	0.00	0.00	81,880.00	170,166.00	170,166.00	0.00	0.00
PREDICTAMEN TECNICO	0.00	0.00	92.00	2,024.00	2,024.00	0.00	0.00
TITULACION	0.00	0.00	18,333.00	99,410.00	99,410.00	0.00	0.00
EXAMEN DE COLOCACION	0.00	0.00	0.00	4,200.00	4,200.00	0.00	0.00
CURSOS CELEX	0.00	0.00	18,908.00	814,041.00	814,041.00	0.00	0.00
EXAMEN ESCRITO PARA LA ACREDITACION DE CELEX	0.00	0.00	2,100.00	6,300.00	6,300.00	0.00	0.00
CREDENCIAL PARA ALUMNOS EXTERNOS CELEX	0.00	0.00	0.00	2,973.00	2,973.00	0.00	0.00
CONSTANCIA CELEX	0.00	0.00	310.00	0.00	0.00	0.00	0.00
CURSOS EDUCACION CONTINUA	0.00	0.00	0.00	0.00	0.00	0.00	0.00
CURSOS YO EMPRENDO	0.00	0.00	0.00	0.00	0.00	0.00	0.00
PROYECTOS DE INCUBACION	0.00	0.00	0.00	0.00	0.00	0.00	0.00
OTROS	0.00	0.00	26,388.91	39,938.78	39,938.78	0.00	0.00
SUBSIDIO ESTATAL 2013	17,659,341.00	2,015,000.00	765,144.51	7,054,404.46	1,295,750.54	15.52	0.00
SUBSIDIO FEDERAL	17,659,341.00	2,015,000.00	368,555.00	8,014,713.00	335,442.00	4.02	0.00
SUBSIDIO FEDERAL 2012 PRODET	0.00	0.00	0.00	629,809.00	629,809.00	0.00	0.00
SUBSIDIO FEDERAL	0.00	0.00	0.00	2,436,189.00	2,436,189.00	0.00	0.00
AMPLIACION FEDERAL	-629,808.52	0.00	0.00	0.00	0.00	0.00	0.00
AMPLIACION ESTATAL	0.00	0.00	0.00	0.00	0.00	0.00	0.00
AMPLIACION DE INGRESOS PROPIOS	-720,000.00	0.00	0.00	0.00	0.00	0.00	0.00
Utilidades y Rendimientos	0.00	0.00	0.00	0.00	0.00	0.00	0.00
INTERESES BANCARIOS	0.00	0.00	0.00	0.00	0.00	0.00	0.00
INVERSION SANTANDER 92000234/61	0.00	0.00	0.00	0.00	0.00	0.00	0.00
INVERSION SCOTIABANK 00105382556	0.00	0.00	0.00	0.00	0.00	0.00	0.00
SCOTIABANK 00105378577	0.00	0.00	182.34	6,785.69	6,785.69	0.00	0.00
INVERSION SCOTIABANK 0073746168	0.00	0.00	75,616.61	456,959.46	456,959.46	0.00	0.00
OTROS INGRESOS	0.00	0.00	0.00	0.00	0.00	0.00	0.00
CUOTA RECUPERACION CAFETERIA	0.00	0.00	4,950.00	18,112.50	18,112.50	0.00	0.00
CUOTA RECUPERACION PAPELERIA	0.00	0.00	0.00	6,400.00	6,400.00	0.00	0.00
INGRESOS POR DIFERENCIAS DIVERSAS	0.00	0.00	-0.21	5,829.42	5,829.42	0.00	0.00
TOTAL	40,317,127.48	4,123,000.00	1,356,810.16	19,781,310.00	23,723,193.31	7,090,580.39	33.92

ELABORÓ  
L.C. JUAN GUILLERMO MAYA MATEA  
JEFE DEL DEPTO DE RECURSOS FINANCIEROS

ELABORÓ  
J.C. RODOLFO MARTINEZ CALLES  
SUBDIRECTOR DE ADMINISTRACION Y FINANZAS

AUTORIZO  
M. EN D. DEMETRIO MORENO ARCEGA  
DIRECTOR



TECNOLOGICO DE ESTUDIOS SUPERIORES DE CHALCO  
TESCHA

ESTADO COMPARATIVO DE INGRESOS DEL 01 DE ENERO DE 2013 AL 30 DE JUNIO DE 2013

CONCEPTO	AUTORIZADO ANUAL	AUTORIZADO DEL MES	EJERCIDO DEL MES	AUTORIZADO AL MES	EJERCIDO AL MES	ABSOLUTA	%
COLEGIATURA	6,348,254.00	93,000.00	-2,659.00	3,081,000.00	2,637,844.00	443,156.00	14.38
INSCRIPCION	0.00	0.00	-276.00	0.00	89,732.00	89,732.00	0.00
CONSTANCIAS	0.00	0.00	-589.00	0.00	8,369.00	8,369.00	0.00
BOLETAS	0.00	0.00	-366.00	0.00	2,074.00	2,074.00	0.00
CREDITALES	0.00	0.00	-460.00	0.00	8,093.00	8,093.00	0.00
EXAMENES	0.00	0.00	0.00	0.00	8,250.00	8,250.00	0.00
RECURSE	0.00	0.00	0.00	0.00	200,576.00	200,576.00	0.00
EXAMEN DE ADMISION	0.00	0.00	-81,880.00	0.00	170,166.00	170,166.00	0.00
PREDICTAMEN TECNICO	0.00	0.00	-92.00	0.00	2,024.00	2,024.00	0.00
TITULACION	0.00	0.00	-18,333.00	0.00	99,410.00	99,410.00	0.00
EXAMEN DE COLOCACION	0.00	0.00	0.00	0.00	4,200.00	4,200.00	0.00
CURSOS CELEX	0.00	0.00	-18,908.00	0.00	814,041.00	814,041.00	0.00
EXAMEN ESCRITO PARA LA ACREDITACION DE CELEX	0.00	0.00	-2,100.00	0.00	6,300.00	6,300.00	0.00
CREDECIAL PARA ALUMNOS EXTERNOS CELEX	0.00	0.00	0.00	0.00	0.00	0.00	0.00
CONSTANCIA CELEX	0.00	0.00	-310.00	0.00	2,973.00	2,973.00	0.00
CURSOS EDUCACION CONTINUA	0.00	0.00	0.00	0.00	0.00	0.00	0.00
CURSOS YO EMPRENDO	0.00	0.00	0.00	0.00	0.00	0.00	0.00
PROYECTOS DE INCUBACION	0.00	0.00	0.00	0.00	0.00	0.00	0.00
OTROS	0.00	0.00	-26,388.91	0.00	39,938.78	39,938.78	0.00
SUBSIDIO ESTATAL 2013	17,659,341.00	2,015,000.00	-765,144.51	8,350,155.00	7,054,404.46	1,295,750.54	15.52
SUBSIDIO FEDERAL	17,659,341.00	2,015,000.00	-358,555.00	8,350,155.00	8,014,713.00	335,442.00	4.02
EQUIPAMIENTO PIFT 2012	0.00	0.00	0.00	0.00	0.00	0.00	0.00
SUBSIDIO ESTATAL 2012	0.00	0.00	0.00	0.00	0.00	0.00	0.00
SUBSIDIO FEDERAL 2012 PRODET	0.00	0.00	0.00	0.00	629,809.00	629,809.00	0.00
SUBSIDIO FEDERAL 2012	0.00	0.00	0.00	0.00	2,436,189.00	2,436,189.00	0.00
INTERESES BANCARIOS	0.00	0.00	0.00	0.00	0.00	0.00	0.00
INVERSION SANTANDER 92000234761	0.00	0.00	0.00	0.00	0.00	0.00	0.00
INVERSION SCOTIABANK 00105382555	0.00	0.00	0.00	0.00	0.00	0.00	0.00
SCOTIABANK 00105378877	0.00	0.00	-182.34	0.00	6,785.69	6,785.69	0.00
INVERSION SCOTIABANK 0075746168	0.00	0.00	-75,616.61	0.00	456,959.46	456,959.46	0.00
OTROS INGRESOS	0.00	0.00	0.00	0.00	0.00	0.00	0.00
CLOTA RECUPERACION CAFETERIA	0.00	0.00	0.00	0.00	18,112.50	18,112.50	0.00
CLOTA RECUPERACION PAPELERIA	0.00	0.00	-4,950.00	0.00	6,400.00	6,400.00	0.00
INGRESOS POR DIFERENCIAS DIVERSAS	0.00	0.00	0.00	0.00	5,829.42	5,829.42	0.00
TOTAL	41,666,936.00	4,123,000.00	-1,356,810.16	19,781,310.00	22,723,193.31	7,090,580.39	33.92

ELABORADO POR:   
L.C. JUAN GUILLERMO ANAYA VILLASECA  
JEFE DEL DEPTO DE RECURSOS FINANCIEROS

REVISADO POR:   
L.C. RODOLFO MARTINEZ CALLES  
SUBSECRETARIO DE ADMINISTRACION Y FINANZAS

AUTORIZADO POR:   
M. EN D. DEMETRIO MORENO ARCEGA  
DIRECTOR



ESTADO COMPARATIVO DE EGRESOS DEL 01 DE ENERO DE 2013 AL 30 DE JUNIO DE 2013

CONCEPTO	PRES. EGRESOS APROBADO	MODIFICADO DEL MES	EJERCIDO DEL MES	MODIFICADO AL MES	EJERCIDO AL MES	ACION ABSOLUTA	%
1000 SERVICIOS PERSONALES	28,618,672.00	1,914,736.38	1,818,224.14	13,953,808.80	11,813,803.98	-2,140,004.82	-3.08
2000 MATERIALES Y SUMINISTROS	2,545,467.00	358,017.98	211,392.99	1,393,627.90	1,073,653.70	-319,974.20	-12.57
3000 SERVICIOS GENERALES	4,577,887.00	787,762.01	371,808.12	3,441,299.34	2,989,934.87	-451,364.47	21.60
4000 TRANSFERENCIAS, ASIGNACIONES, SUBSIDIOS Y OTRAS AYUD	412,777.00	99,594.00	160,665.92	218,985.00	340,805.53	121,820.53	29.51
5000 BIENES MUEBLES, INMUEBLES E INTANGIBLES	5,512,133.00	960,999.25	353,522.00	2,123,397.48	353,522.00	-1,769,875.48	-32.11
6000 INVERSION PUBLICA	0.00	0.00	0.00	0.00	0.00	0.00	0.00
7000 INVERSIONES FINANCIERAS Y OTRAS PROVISIONES	0.00	0.00	0.00	0.00	0.00	0.00	0.00
8000 PARTICIPACIONES Y APORTACIONES	0.00	0.00	0.00	0.00	0.00	0.00	0.00
9000 DEUDA PUBLICA	0.00	0.00	0.00	0.00	0.00	0.00	0.00
<b>T O T A L E S</b>	<b>41,666,936.00</b>	<b>4,121,109.62</b>	<b>2,915,613.17</b>	<b>21,131,118.52</b>	<b>16,571,720.08</b>	<b>-4,559,398.44</b>	

ELABORADO  
L. C. JUAN GUILLERMO MAYA VILLASECA  
JEFE DEL DEPTO DE RECURSOS FINANCIEROS

REVISADO  
LIC. RODOLFO MARTINEZ CALLES  
SUBDIRECTOR DE ADMINISTRACIÓN Y FINANZAS

AUTORIZADO  
M. EN D. DEMETRIO MORENO ARCEGA  
DIRECTOR

TECNOLOGICO DE ESTUDIOS SUPERIORES DE CHALCO  
TESCHA

AVANCE PRESUPUESTAL DE EGRESOS DEL 01 DE ENERO DE 2013 AL 30 DE JUNIO DE 2013

PARTIDA	C O N C E P T O	AFORADO	AMPLIACION	REDUCIDO	MODIFICADO	COMPROMETIDO	DEVENGADO	PAGADO	EJERCIDO	POR EJERCER
1000	SERVICIOS PERSONALES	28,518,672.00	1,190,190.48	569,381.96	29,248,480.52	0.00	0.00	11,813,803.98	11,813,803.98	17,434,878.34
1100	REMUNERACIONES AL PERSONAL DE CARÁCTER PERMANENTE	18,145,336.00	349,543.73	178,531.96	18,316,347.77	0.00	0.00	7,667,315.00	7,667,315.00	10,649,032.77
1120	Sueldos base a personal permanente.	18,145,336.00	349,543.73	178,531.96	18,316,347.77	0.00	0.00	7,667,315.00	7,667,315.00	10,649,032.77
1131	Sueldo base.	18,145,336.00	349,543.73	178,531.96	18,316,347.77	0.00	0.00	7,667,315.00	7,667,315.00	10,649,032.77
1300	REMUNERACIONES ADICIONALES Y ESPECIALES.	5,777,812.66	129,110.74	126,250.00	5,777,673.40	0.00	0.00	1,494,757.81	1,494,757.81	4,282,915.59
1310	Primas por años de servicio efectivos prestados.	133,295.00	0.00	4,000.00	129,295.00	0.00	0.00	57,499.02	57,499.02	71,795.98
1312	Prima de antigüedad.	133,295.00	0.00	4,000.00	129,295.00	0.00	0.00	57,499.02	57,499.02	71,795.98
1320	Primas de vacaciones, dominical y gratificación de fin de año.	4,363,536.66	39,048.12	122,250.00	4,280,354.78	0.00	0.00	1,307,009.59	1,307,009.59	2,973,345.19
1321	Prima vacacional	1,335,911.33	19,524.06	58,000.00	1,297,435.39	0.00	0.00	470,114.99	470,114.99	827,330.40
1322	Aguinaldo.	3,027,645.33	19,524.06	64,250.00	2,982,919.39	0.00	0.00	836,894.60	836,894.60	1,446,024.79
1340	Compensaciones.	1,271,961.00	90,062.62	0.00	1,368,023.62	0.00	0.00	130,249.20	130,249.20	1,237,774.42
1341	Compensación.	427,961.00	90,062.62	0.00	518,023.62	0.00	0.00	0.00	0.00	518,023.62
1345	Gratificación.	850,000.00	0.00	0.00	850,000.00	0.00	0.00	130,249.20	130,249.20	719,750.80
1400	SEGURIDAD SOCIAL.	2,811,117.34	569,871.51	134,000.00	3,246,988.85	0.00	0.00	1,759,976.87	1,759,976.87	1,487,011.98
1410	Aportaciones de seguridad social.	2,771,117.34	545,974.23	124,000.00	3,193,091.57	0.00	0.00	1,722,909.52	1,722,909.52	1,470,181.65
1412	Cuotas de servicio de salud.	808,246.46	419,974.78	0.00	1,228,221.24	0.00	0.00	815,692.16	815,692.16	412,529.08
1413	Cuotas al Sistema Solidario de Reparto.	1,055,190.44	92,619.60	0.00	1,147,810.04	0.00	0.00	605,243.09	605,243.09	542,566.95
1414	Cuotas del Sistema de Capitalización Individual.	446,184.44	33,379.85	101,000.00	378,564.29	0.00	0.00	130,066.97	130,066.97	248,497.32
1415	Aportaciones para financiar los gastos generales de admistracion d	200,188.00	0.00	19,000.00	181,188.00	0.00	0.00	71,355.93	71,355.93	109,832.07
1416	Riesgo de trabajo.	261,308.00	0.00	4,000.00	257,308.00	0.00	0.00	100,551.11	100,551.11	156,756.23
1440	Aportaciones para seguros.	40,000.00	23,897.28	10,000.00	53,897.28	0.00	0.00	37,066.95	37,066.95	16,830.33
1441	Seguros y Finanzas.	40,000.00	23,897.28	10,000.00	53,897.28	0.00	0.00	37,066.95	37,066.95	16,830.33
1500	OTRAS PRESTACIONES SOCIALES Y ECONOMICAS.	1,650,302.00	120,490.43	121,600.00	1,649,192.43	0.00	0.00	771,964.10	771,964.10	877,228.33
1510	Cuotas para el fondo de ahorro y fondo de trabajo.	675,600.00	0.00	21,500.00	654,100.00	0.00	0.00	306,217.63	306,217.63	347,882.37
1511	Cuotas para fondo de retiro.	75,600.00	0.00	3,500.00	72,100.00	0.00	0.00	32,683.20	32,683.20	39,416.80
1512	Seguro de separación individualizado.	600,000.00	0.00	18,000.00	582,000.00	0.00	0.00	273,534.43	273,534.43	308,465.57
1540	Prestaciones contractuales.	215,232.00	12,000.00	68,200.00	159,032.00	0.00	0.00	16,194.50	16,194.50	142,837.50
1545	Estudios de postgrado.	150,000.00	7,000.00	46,500.00	110,500.00	0.00	0.00	9,604.00	9,604.00	100,896.00
1546	Otros gastos derivados de convenio.	65,232.00	5,000.00	21,700.00	48,532.00	0.00	0.00	6,590.50	6,590.50	41,941.50
1590	Otras prestaciones sociales y económicas.	759,470.30	108,490.43	31,900.00	836,060.43	0.00	0.00	449,551.97	449,551.97	386,508.46
1595	Despensa.	237,104.00	21,174.07	0.00	258,278.07	0.00	0.00	119,790.20	119,790.20	138,487.87
1600	PREVISIONES	237,104.00	21,174.07	0.00	258,278.07	0.00	0.00	119,790.20	119,790.20	138,487.87
1610	Previsiones de carácter laboral, económica y de seguridad social.	237,104.00	21,174.07	0.00	258,278.07	0.00	0.00	119,790.20	119,790.20	138,487.87
2000	MATERIALES Y SUMINISTROS	2,545,467.00	514,344.38	514,344.38	2,545,467.00	0.00	19,601.52	1,054,052.18	1,073,653.70	1,471,813.30
2100	MATERIALES DE ADMINISTRACION, EMISION DE DOCUMENTOS Y AR	1,245,085.00	76,335.21	315,128.91	1,006,291.30	0.00	10,922.14	276,425.18	287,347.32	719,943.98
2110	Materiales, útiles y equipos menores de oficina.	671,085.00	0.00	188,933.42	488,751.58	0.00	10,377.87	91,016.09	101,393.96	387,357.62
2111	Materiales y útiles de oficina.	608,322.00	0.00	171,360.26	436,961.74	0.00	10,377.87	91,016.09	101,393.96	335,567.78
2112	Fiseras de oficina.	68,763.00	0.00	16,573.16	51,789.84	0.00	0.00	0.00	0.00	51,789.84
2120	Materiales y útiles de impresión y reproducción.	43,000.00	13,527.28	3,812.00	52,715.28	0.00	0.00	23,939.84	26,939.84	25,775.44
2121	Materiales y útiles de imprenta y reproducción.	30,000.00	7,881.99	3,000.00	37,169.99	0.00	0.00	18,239.84	18,239.84	18,930.15
2122	Materiales de foto, cine y grabación	13,000.00	5,645.29	3,000.00	15,545.29	0.00	0.00	8,700.00	8,700.00	6,845.29
2140	Materiales útiles y equipos menores de tecnologías de la informacior	400,000.00	0.00	103,938.20	296,061.80	0.00	0.00	68,229.90	68,229.90	227,831.90
2141	Materiales y útiles para el procesamiento en equipos y bienes inform	400,000.00	0.00	103,938.20	296,061.80	0.00	0.00	68,229.90	68,229.90	227,831.90
2150	Materiales e información dig tal.	40,000.00	30,665.54	9,499.35	61,166.19	0.00	0.00	37,101.49	37,101.49	24,064.70
2151	Materiales de Informador	40,000.00	30,665.54	9,499.35	61,166.19	0.00	0.00	37,101.49	37,101.49	24,064.70
2160	Materiales de imprenta.	60,000.00	32,142.39	4,296.26	87,846.13	0.00	544.27	53,137.86	53,682.13	34,164.00
2161	Materiales y enseres de linp.eza.	60,000.00	32,142.39	4,296.26	87,846.13	0.00	544.27	53,137.86	53,682.13	34,164.00
2170	Materiales y útiles de enseñanza.	10,000.00	0.00	5,249.68	4,750.32	0.00	0.00	0.00	0.00	4,750.32
2171	Materia didáctico.	10,000.00	0.00	5,249.68	4,750.32	0.00	0.00	0.00	0.00	4,750.32



TECNOLOGICO DE ESTUDIOS SUPERIORES DE CHALCO

TESCHA

AVANCE PRESUPUESTAL DE EGRESOS DEL 01 DE ENERO DE 2013 AL 30 DE JUNIO DE 2013

PARTIDA	CONCEPTO	APROBADO	AMPLIACION	REDUCCION	MODIFICADO	COMPROMETIDO	DEVENGADO	PAGADO	EJERCIDO	POR EJERCER
2180	Materiales para el registro e identificación de bienes y personas.	15,000.00	0.00	0.00	15,000.00	0.00	0.00	0.00	0.00	15,000.00
2181	Material para identificación y registro.	15,000.00	0.00	0.00	15,000.00	0.00	0.00	0.00	0.00	15,000.00
2200	ALIMENTOS Y UTENSILIOS.	169,543.00	8,000.00	12,767.75	164,775.25	0.00	1,054.70	79,476.34	80,531.04	84,241.21
2210	Productos alimenticios para personas.	164,166.00	8,000.00	12,767.75	159,398.25	0.00	1,054.70	79,476.34	80,531.04	78,867.21
2211	Productos alimenticios para personas.	164,166.00	8,000.00	12,767.75	159,398.25	0.00	1,054.70	79,476.34	80,531.04	78,867.21
2230	Utensilios para el servicio de alimentación.	5,377.00	0.00	0.00	5,377.00	0.00	0.00	0.00	0.00	5,377.00
2231	Utensilios para el servicio de alimentación.	5,377.00	0.00	0.00	5,377.00	0.00	0.00	0.00	0.00	5,377.00
2400	MATERIALES Y ARTICULOS DE CONSTRUCCION Y DE REPARACION.	553,209.00	12,731,520.20	148,260.12	532,264.08	0.00	7,624.68	231,527.79	239,152.47	293,111.61
2430	Cal, yeso y productos de yeso.	1,173.00	0.00	0.00	1,173.00	0.00	0.00	0.00	0.00	1,173.00
2431	Cal, yeso y productos de yeso.	1,173.00	0.00	0.00	1,173.00	0.00	0.00	0.00	0.00	1,173.00
2460	Material eléctrico y electrónico.	180,000.00	17,230.00	33,513.41	163,716.59	0.00	0.00	62,795.85	52,795.85	100,920.74
2461	Material eléctrico y electrónico.	180,000.00	17,230.00	33,513.41	163,716.59	0.00	0.00	62,795.85	52,795.85	100,920.74
2470	Artículos metálicos para la construcción.	30,000.00	347.00	7,471.92	22,875.08	0.00	0.00	2,730.08	2,730.08	20,145.00
2471	Artículos metálicos para la construcción.	30,000.00	347.00	7,471.92	22,875.08	0.00	0.00	2,730.08	2,730.08	20,145.00
2480	Materiales complementarios.	218,722.00	1,500.00	107,274.79	112,947.21	0.00	0.00	1,233.80	1,233.80	111,713.41
2481	Materiales complementarios.	48,580.00	0.00	25,734.88	23,145.12	0.00	0.00	150.80	150.80	22,994.32
2482	Material de señalización.	150,000.00	0.00	81,539.91	68,460.09	0.00	0.00	0.00	0.00	68,460.09
2483	artículos y plantas de emato.	19,842.00	1,500.00	0.00	21,342.00	0.00	0.00	1,083.00	1,083.00	20,259.00
2490	Otros materiales y artículos de construcción y reparación.	223,314.00	108,238.20	0.00	231,552.20	0.00	7,624.68	164,768.06	172,392.74	59,159.46
2491	Materias de construcción.	108,314.00	98,669.20	0.00	206,983.20	0.00	7,624.68	150,574.06	158,198.74	48,784.46
2492	Estructuras y manufacturas para todo tipo de construcción.	15,000.00	9,569.00	0.00	24,569.00	0.00	0.00	14,194.00	14,194.00	10,750.00
2500	PRODUCTOS QUIMICOS, FARMACUTICOS Y DE LABORATORIO.	60,350.00	31,049.72	4,000.00	87,398.72	0.00	0.00	44,817.40	44,817.40	42,982.32
2520	Fertilizantes, pesticidas y otros agroquímicos.	7,350.00	8,584.22	0.00	15,934.22	0.00	0.00	12,064.00	12,064.00	3,870.22
2521	Plaguicidas, abonos y fertilizantes.	7,350.00	8,584.22	0.00	15,934.22	0.00	0.00	12,064.00	12,064.00	3,870.22
2530	Medicinas y productos farmacéuticos.	30,000.00	15,790.40	2,400.00	43,390.40	0.00	0.00	22,829.60	22,829.60	20,560.80
2531	Medicinas y productos farmacéuticos.	30,000.00	15,790.40	2,400.00	43,390.40	0.00	0.00	22,829.60	22,829.60	20,560.80
2540	Materiales, accesorios y suministros médicos.	20,000.00	6,675.10	1,600.00	25,075.10	0.00	0.00	9,923.80	9,923.80	15,151.30
2541	Materiales, accesorios y suministros médicos.	20,000.00	6,675.10	1,600.00	25,075.10	0.00	0.00	9,923.80	9,923.80	15,151.30
2550	Materiales, accesorios y suministros de laboratorio.	3,000.00	0.00	0.00	3,000.00	0.00	0.00	0.00	0.00	3,000.00
2551	Materiales, accesorios y suministros de laboratorio.	3,000.00	0.00	0.00	3,000.00	0.00	0.00	0.00	0.00	3,000.00
2600	COMBUSTIBLES, LUBRICANTES Y ADITIVOS.	240,000.00	10,422.62	0.00	250,422.62	0.00	0.00	116,011.15	116,011.15	134,411.47
2610	Combustibles, lubricantes y aditivos.	240,000.00	10,422.62	0.00	250,422.62	0.00	0.00	116,011.15	116,011.15	134,411.47
2611	Combustibles, lubricantes y aditivos.	240,000.00	10,422.62	0.00	250,422.62	0.00	0.00	116,011.15	116,011.15	134,411.47
2700	VESTUARIO, BLANCOS, PRENDAS DE PROTECCION Y ARTICULOS DEPI	114,885.00	68,806.00	28,041.00	155,644.00	0.00	0.00	58,341.39	68,341.39	87,302.61
2710	Vestuario y uniformes.	53,804.00	29,320.00	0.00	83,124.00	0.00	0.00	28,971.19	28,971.19	54,152.81
2711	Vestuario y uniformes.	53,804.00	29,320.00	0.00	83,124.00	0.00	0.00	28,971.19	28,971.19	54,152.81
2720	Prendas de seguridad y protección personal.	12,600.00	0.00	12,285.00	0.00	0.00	0.00	0.00	0.00	315.00
2721	Prendas de seguridad y protección personal.	12,600.00	0.00	12,285.00	0.00	0.00	0.00	0.00	0.00	315.00
2730	Artículos deportivos.	48,481.00	39,480.00	15,756.00	72,205.00	0.00	0.00	39,370.20	39,370.20	32,834.80
2731	Artículos deportivos.	48,481.00	39,480.00	15,756.00	72,205.00	0.00	0.00	39,370.20	39,370.20	32,834.80
2900	HERRAMIENTAS, REPAACIONES Y ACCESORIOS MENORES.	162,395.00	192,421.63	6,146.60	348,670.03	0.00	0.00	237,452.93	237,452.93	111,217.10
2910	Herramientas menores.	30,000.00	44,870.81	0.00	74,870.81	0.00	0.00	64,089.60	64,089.60	10,781.21
2911	Refacciones, accesorios y herramientas.	30,000.00	44,870.81	0.00	74,870.81	0.00	0.00	64,089.60	64,089.60	10,781.21
2920	Refacciones y accesorios menores de edificios.	10,000.00	2,760.00	0.00	12,760.00	0.00	0.00	2,756.16	2,756.16	19,003.84
2921	Refacciones y accesorios menores de edificios.	10,000.00	2,760.00	0.00	12,760.00	0.00	0.00	2,756.16	2,756.16	19,003.84
2940	Refacciones y accesorios menores de equipo de cómputo y tecnología	67,175.00	138,100.83	2,245.00	203,030.83	0.00	0.00	154,711.78	154,711.78	48,319.05
2941	Refacciones y accesorios para equipo de cómputo.	67,175.00	138,100.83	2,245.00	203,030.83	0.00	0.00	154,711.78	154,711.78	48,319.05
2960	Refacciones y accesorios menores para equipo de transporte.	5,000.00	6,589.99	0.00	11,689.99	0.00	0.00	6,887.99	6,887.99	4,802.00
2961	Refacciones y accesorios menores para equipo de transporte.	5,000.00	6,589.99	0.00	11,689.99	0.00	0.00	6,887.99	6,887.99	4,802.00
2970	Refacciones y accesorios menores de equipo de defensa y seguridad.	29,220.00	0.00	489.10	28,730.90	0.00	0.00	9,007.40	9,007.40	19,723.50



TECNOLOGICO DE ESTUDIOS SUPERIORES DE CHALCO

AVANCE PRESUPUESTAL DE EGRESOS DEL 01 DE ENERO DE 2013 AL 30 DE JUNIO DE 2013

TESCHA

PARTIDA	CONCEPTO	APROBADO	AMPLIACION	REDUCCION	MODIFICADO	COMPROMETIDO	DEVENGADO	PAGADO	EJERCIDO	POR EJERCER
2971	Articulos para la extincion de incendios.	29,229.00	0.00	489.10	28,739.90	0.00	0.00	9,007.40	9,007.40	19,732.50
2990	Refacciones y accesorios menores otros bienes muebles.	21,000.00	0.00	3,412.50	17,587.50	0.00	0.00	0.00	0.00	17,587.50
2991	Medidores de agua.	21,000.00	0.00	3,412.50	17,587.50	0.00	0.00	0.00	0.00	17,587.50
3000	SERVICIOS GENERALES.	4,577,887.00	1,133,876.76	413,876.76	5,297,887.00	0.00	0.00	2,989,934.87	2,989,934.87	2,307,952.33
3100	SERVICIOS BASICOS.	977,434.00	144,038.34	1,389.27	1,120,933.07	0.00	0.00	481,695.49	481,695.49	638,397.38
3110	Energia electrica.	442,707.00	0.00	0.00	442,707.00	0.00	0.00	151,493.00	151,493.00	291,214.00
3111	Servicio de energia electrica.	442,707.00	0.00	0.00	442,707.00	0.00	0.00	151,493.00	151,493.00	291,214.00
3130	Agua.	255,843.00	3,840.00	0.00	259,683.00	0.00	0.00	112,752.00	112,752.00	146,931.00
3131	Servicio de agua.	255,843.00	3,840.00	0.00	259,683.00	0.00	0.00	112,752.00	112,752.00	146,931.00
3140	Telefonia tradicional.	151,794.00	0.00	0.00	151,794.00	0.00	0.00	27,984.32	27,984.32	123,809.68
3141	Servicio de telefonia convencional.	151,794.00	0.00	0.00	151,794.00	0.00	0.00	27,984.32	27,984.32	123,809.68
3160	Servicios de telecomunicaciones y satelites.	120,000.00	126,106.80	0.00	246,106.80	0.00	0.00	183,843.43	183,843.43	62,263.37
3162	Servicios de conduccion de senales analogicas y digitales.	120,000.00	126,106.80	0.00	246,106.80	0.00	0.00	183,843.43	183,843.43	62,263.37
3170	Servicios de acceso de Internet, redes y procesamiento de informatic.	5,000.00	4,623.40	405.60	9,217.80	0.00	0.00	5,434.60	5,434.60	3,783.20
3171	Servicios de acceso a Internet.	5,000.00	4,623.40	405.60	9,217.80	0.00	0.00	5,434.60	5,434.60	3,783.20
3180	Servicios postales y telegraficos.	2,100.00	9,468.14	963.67	10,584.47	0.00	0.00	188.14	188.14	10,396.33
3183	Servicio postal y telegrafico.	2,100.00	9,468.14	963.67	10,584.47	0.00	0.00	188.14	188.14	10,396.33
3200	SERVICIOS DE ARRENDAMIENTO.	31,000.00	25,647.50	4,684.16	51,963.34	0.00	0.00	37,120.00	37,120.00	14,843.34
3230	Arrendamiento de mobiliario y equipo de administracion, educacion.	21,000.00	25,647.50	0.00	46,647.50	0.00	0.00	37,120.00	37,120.00	9,527.50
3231	Arrendamiento de equipo y bienes informaticos.	21,000.00	25,647.50	0.00	46,647.50	0.00	0.00	37,120.00	37,120.00	9,527.50
3260	Arrendamiento de maquinaria, otros equipos y herramientas.	10,000.00	0.00	4,684.16	5,315.84	0.00	0.00	0.00	0.00	5,315.84
3261	Arrendamiento de maquinaria y equipo.	10,000.00	0.00	4,684.16	5,315.84	0.00	0.00	0.00	0.00	5,315.84
3300	SERVICIOS PROFESIONALES, CIENTIFICOS Y OTROS SERVICIOS	1,112,089.00	783,614.84	0.00	1,895,703.84	0.00	0.00	1,158,613.88	1,158,613.88	737,089.96
3310	Servicios legales, de contabilidad, auditoria y relacionados.	210,249.00	728,976.00	0.00	939,225.00	0.00	0.00	77,422.44	77,422.44	861,802.56
3311	Asesorias asociadas a convenios o acuerdos.	210,249.00	728,976.00	0.00	939,225.00	0.00	0.00	77,422.44	77,422.44	861,802.56
3340	Servicios de capacitacion.	151,996.00	0.00	0.00	151,996.00	0.00	0.00	436,956.44	436,956.44	-284,960.44
3341	Capacitacion.	151,996.00	0.00	0.00	151,996.00	0.00	0.00	436,956.44	436,956.44	-284,960.44
3360	Servicios de apoyo administrativo, traduccion, fotocopiado e impresi	52,500.00	54,638.84	0.00	107,138.84	0.00	0.00	106,575.00	106,575.00	10,563.84
3362	Impresores de documentos oficiales para la prestacion de servicios	52,500.00	54,638.84	0.00	107,138.84	0.00	0.00	106,575.00	106,575.00	10,563.84
3363	Servicios de impresion de documentos oficiales	10,000.00	0.00	0.00	10,000.00	0.00	0.00	0.00	0.00	563.84
3380	Servicios de vigilancia.	687,341.00	0.00	0.00	687,341.00	0.00	0.00	537,660.00	537,660.00	149,681.00
3381	Servicios de vigilancia.	687,341.00	0.00	0.00	687,341.00	0.00	0.00	537,660.00	537,660.00	149,681.00
3400	SERVICIOS FINANCIEROS, BANCARIOS Y COMERCIALES.	231,000.00	76,625.87	12,295.81	295,330.06	0.00	0.00	205,133.19	205,133.19	90,196.87
3410	Servicios financieros y bancarios.	52,500.00	76,625.87	0.00	129,125.97	0.00	0.00	101,885.75	101,885.75	21,240.22
3411	Servicios bancarios y financieros.	52,500.00	76,625.87	0.00	129,125.97	0.00	0.00	101,885.75	101,885.75	21,240.22
3430	Servicios de recaudacion, traslado y custodia de valores.	5,250.00	0.00	4,918.36	331.64	0.00	0.00	0.00	0.00	331.64
3431	Gastos inherentes a la recaudacion.	5,250.00	0.00	4,918.36	331.64	0.00	0.00	0.00	0.00	331.64
3450	Seguro de bienes patrimoniales.	157,500.00	0.00	0.00	157,500.00	0.00	0.00	103,247.44	103,247.44	54,252.56
3451	Seguros y fianzas.	157,500.00	0.00	0.00	157,500.00	0.00	0.00	103,247.44	103,247.44	54,252.56
3470	Fletes y manifiestos.	15,750.00	0.00	7,377.55	8,372.45	0.00	0.00	0.00	0.00	8,372.45
3471	Fletes y manifiestos.	15,750.00	0.00	7,377.55	8,372.45	0.00	0.00	0.00	0.00	8,372.45
3500	SERVICIOS DE INSTALACION, REPARACION, MANTENIMIENTO Y CON	398,894.00	22,103.84	38,991.60	382,006.24	0.00	0.00	69,601.21	69,601.21	312,405.03
3510	Conservacion y mantenimiento menor de inmuebles.	5,000.00	9,106.00	0.00	14,106.00	0.00	0.00	9,106.00	9,106.00	5,000.00
3512	Adaptacion de locales, almacenes, boques y edificios.	5,000.00	9,106.00	0.00	14,106.00	0.00	0.00	9,106.00	9,106.00	5,000.00
3520	Instalacion, reparacion y mantenimiento de mobiliario y equipo de a	30,000.00	348.00	19,118.31	11,229.69	0.00	0.00	348.00	348.00	10,881.69
3521	Reparacion, mantenimiento e instalacion de mobiliario y equipo de c	30,000.00	348.00	19,118.31	11,229.69	0.00	0.00	348.00	348.00	10,881.69
3550	Reparacion y mantenimiento de equipo de tierra porte.	68,669.00	5,85.84	3,442.56	65,812.28	0.00	0.00	29,327.21	29,327.21	36,485.07
3551	Reparacion y mantenimiento de vehiculos terrestres, aereos y lacustr	68,669.00	5,85.84	3,442.56	65,812.28	0.00	0.00	29,327.21	29,327.21	36,485.07
3570	Instalacion, reparacion y mantenimiento de maquinaria, otros equip	63,000.00	0.00	11,555.73	51,444.27	0.00	0.00	18,756.00	18,756.00	32,688.27
3571	Reparacion, instalacion y mantenimiento de maquinaria, equipo ind	63,000.00	0.00	11,555.73	51,444.27	0.00	0.00	18,756.00	18,756.00	32,688.27



TECNOLOGICO DE ESTUDIOS SUPERIORES DE CHALCO

AVANCE PRESUPUESTAL DE EGRESOS DEL 01 DE ENERO DE 2013 AL 30 DE JUNIO DE 2013

PARTIDA	CONCEPTO	APROBADO	AMPLIACION	REDUCCION	MODIFICADO	COMPROMETIDO	DEVENGADO	PAGADO	EJERCIDO	POR EJERCER
3580	Servicios de limpieza y manejo de desechos.	217,225.00	0.00	0.00	217,225.00	0.00	0.00	0.00	0.00	217,225.00
3581	Servicios de lavandería, limpieza e higiene.	217,225.00	0.00	0.00	217,225.00	0.00	0.00	0.00	0.00	217,225.00
3590	Servicios de jardinería y fumigación.	15,000.00	12,064.00	4,875.00	22,189.00	0.00	0.00	12,064.00	12,064.00	10,125.00
3591	Servicios de fumigación.	15,000.00	12,064.00	4,875.00	22,189.00	0.00	0.00	12,064.00	12,064.00	10,125.00
3600	SERVICIOS DE COMUNICACION SOCIAL Y PUBLICIDAD.	336,684.00	41,758.00	48,111.94	330,330.06	0.00	0.00	114,178.80	114,178.80	216,151.26
3610	Difusión por radio, televisión y otros medios de mensajes sobre prog	336,684.00	41,758.00	48,111.94	330,330.06	0.00	0.00	114,178.80	114,178.80	216,151.26
3611	Gastos de publicidad y propaganda.	236,684.00	41,758.00	0.00	278,442.00	0.00	0.00	114,178.80	114,178.80	164,263.20
3612	Publicaciones oficiales y de información en general para difusión.	100,000.00	0.00	48,111.94	51,888.06	0.00	0.00	0.00	0.00	51,888.06
3700	SERVICIOS DE TRASLADO Y VIATICOS.	377,620.00	0.00	143,850.31	233,769.69	0.00	0.00	35,663.00	35,663.00	198,306.69
3720	Pasajes terrestres.	126,000.00	0.00	36,303.96	89,696.04	0.00	0.00	23,719.50	23,719.50	65,376.54
3721	Gastos de traslado por vía terrestre.	126,000.00	0.00	36,303.96	89,696.04	0.00	0.00	23,719.50	23,719.50	65,376.54
3750	Vícticos en el país.	150,120.00	0.00	58,821.70	91,298.30	0.00	0.00	11,034.50	11,034.50	80,263.80
3751	Vícticos nacionales.	150,120.00	0.00	58,821.70	91,298.30	0.00	0.00	11,034.50	11,034.50	80,263.80
3780	Servicios integrales de traslado y vícticos.	31,500.00	0.00	14,246.87	17,253.13	0.00	0.00	809.00	809.00	16,344.13
3781	Servicios integrales de traslado y vícticos.	31,500.00	0.00	14,246.87	17,253.13	0.00	0.00	809.00	809.00	16,344.13
3790	Otros servicios de traslado y hospitalaje.	70,000.00	0.00	33,677.78	36,322.22	0.00	0.00	0.00	0.00	36,322.22
3791	Otros servicios de traslado y hospitalaje.	70,000.00	0.00	33,677.78	36,322.22	0.00	0.00	0.00	0.00	36,322.22
3800	SERVICIOS OFICIALES.	292,656.00	0.00	164,753.57	127,902.43	0.00	0.00	0.00	0.00	127,902.43
3820	Gastos de orden social y cultural.	136,656.00	0.00	87,087.74	49,568.26	0.00	0.00	0.00	0.00	49,568.26
3821	Gastos de ceremonias oficiales y de orden social.	136,656.00	0.00	87,087.74	49,568.26	0.00	0.00	0.00	0.00	49,568.26
3830	Congresos y convenciones.	50,000.00	0.00	31,862.58	18,137.42	0.00	0.00	0.00	0.00	18,137.42
3831	Congresos y convenciones.	50,000.00	0.00	31,862.58	18,137.42	0.00	0.00	0.00	0.00	18,137.42
3840	Exposiciones.	305,000.00	0.00	45,803.25	59,196.75	0.00	0.00	0.00	0.00	59,196.75
3841	Exposiciones y ferias.	305,000.00	0.00	45,803.25	59,196.75	0.00	0.00	0.00	0.00	59,196.75
3900	OTROS SERVICIOS GENERALES.	821,500.00	40,088.27	0.00	861,588.27	0.00	0.00	887,929.30	887,929.30	-26,341.03
3920	Impuestos y derechos.	73,500.00	25,155.86	0.00	98,655.86	0.00	0.00	84,999.00	84,999.00	13,656.86
3921	Otros impuestos y derechos.	73,500.00	25,155.86	0.00	98,655.86	0.00	0.00	84,999.00	84,999.00	13,656.86
3980	IMPUESTO SOBRE NOMINAS Y OTROS QUE SE DE RIVEN DE UNA RELA	692,000.00	0.00	0.00	692,000.00	0.00	0.00	642,961.00	642,961.00	49,039.00
3982	Impuesto sobre erogaciones por remuneraciones al trabajo personal	692,000.00	0.00	0.00	692,000.00	0.00	0.00	642,961.00	642,961.00	49,039.00
3990	Otros servicios generales.	56,000.00	14,832.41	0.00	70,832.41	0.00	0.00	159,969.30	159,969.30	-89,036.89
3991	Cuotas y suscripciones.	42,000.00	0.00	0.00	42,000.00	0.00	0.00	138,697.58	138,697.58	-96,697.58
3992	Gastos de servicios menores.	14,000.00	14,832.41	0.00	28,832.41	0.00	0.00	21,271.72	21,271.72	7,660.69
4000	TRANSFERENCIAS, ASIGNACIONES, SUBSIDIOS Y OTRAS AYUDAS.	412,777.00	113,221.57	113,221.57	412,777.00	0.00	0.00	340,805.53	340,805.53	71,971.47
4300	SUBSIDIOS Y SUBVENCIONES.	150,000.00	0.00	98,583.53	51,416.47	0.00	0.00	0.00	0.00	51,416.47
4390	Otros subsidios	150,000.00	0.00	98,583.53	51,416.47	0.00	0.00	0.00	0.00	51,416.47
4393	Subsidios para capacitación y becas.	150,000.00	0.00	98,583.53	51,416.47	0.00	0.00	0.00	0.00	51,416.47
4400	AYUDAS SOCIALES.	262,777.00	113,221.57	14,638.04	361,360.53	0.00	0.00	340,805.53	340,805.53	20,555.00
4410	Ayudas sociales a personas.	180,000.00	98,458.67	0.00	278,458.67	0.00	0.00	248,523.32	248,523.32	29,935.35
4413	Gastos relacionados con actividades culturales, deportivas y de ayu	30,000.00	49,458.67	0.00	79,458.67	0.00	0.00	104,470.14	104,470.14	-25,011.47
4414	Gastos por servicios de traslado de personas.	150,000.00	49,000.00	0.00	199,000.00	0.00	0.00	144,053.18	144,053.18	54,946.82
4420	Becas y otras ayudas para programas de capacitación.	82,777.00	14,762.90	14,638.04	82,901.86	0.00	0.00	92,282.21	92,282.21	-9,380.35
4421	Becas.	10,000.00	0.00	4,858.35	5,141.65	0.00	0.00	0.00	0.00	5,141.65
4422	Capacitación.	67,777.00	2,000.00	9,779.69	59,997.31	0.00	0.00	79,519.31	79,519.31	-19,522.00
4423	Premios, estímulos, recompensas, becas y seguros a depositistas.	5,000.00	12,762.90	0.00	17,762.90	0.00	0.00	12,762.90	12,762.90	5,000.00
5000	BIENES MUEBLES, INMUEBLES E INTANGIBLES.	5,512,133.00	1,095,045.32	1,095,045.32	5,512,133.00	0.00	0.00	732,726.00	732,726.00	4,779,407.00
5100	MOBILIARIO Y EQUIPO DE ADMINISTRACION.	2,674,486.00	433,478.00	693,931.00	2,414,033.00	0.00	0.00	69,786.00	69,786.00	2,344,247.00
5110	Muebles de oficina y estantería.	500,000.00	376,000.00	0.00	876,000.00	0.00	0.00	0.00	0.00	876,000.00
5111	Muebles y enseres.	500,000.00	376,000.00	0.00	876,000.00	0.00	0.00	0.00	0.00	876,000.00
5130	Bienes artísticos, culturales y científicos.	449,142.00	0.00	126,380.00	322,762.00	0.00	0.00	0.00	0.00	322,762.00
5131	Instrumental de música.	50,000.00	0.00	0.00	50,000.00	0.00	0.00	0.00	0.00	50,000.00





TECNOLOGICO DE ESTUDIOS SUPERIORES DE CHALCO

TESCHA

AVANCE PRESUPUESTAL DE EGRESOS DEL 01 DE ENERO DE 2013 AL 30 DE JUNIO DE 2013

PARTIDA	CONCEPTO	APROBADO	AMPLIACION	REDUCCION	MODIFICADO	COMPROMETIDO	DEVENGADO	PAGADO	EJERCIDO	POR EJERCER
5132	Articulos de bibliofora.	379,142.00	0.00	126,480.00	252,762.00	0.00	0.00	0.00	0.00	252,762.00
5133	Objetos, obras de arte, historicas y culturales.	20,000.00	0.00	0.00	20,000.00	0.00	0.00	0.00	0.00	20,000.00
5150	Bienes de computo y de tecnologia de la informacion.	1,675,344.00	57,478.00	587,551.00	1,165,271.00	0.00	0.00	69,786.00	69,786.00	1,095,485.00
5151	Bienes informaticos.	1,675,344.00	57,478.00	587,551.00	1,165,271.00	0.00	0.00	69,786.00	69,786.00	1,095,485.00
5190	Otros mobiliarios y equipos de administracion.	50,000.00	0.00	0.00	50,000.00	0.00	0.00	0.00	0.00	50,000.00
5191	Otros bienes muebles.	50,000.00	0.00	0.00	50,000.00	0.00	0.00	0.00	0.00	50,000.00
5200	MOBILIARIO Y EQUIPO EDUCACIONAL Y RECREATIVO.	270,000.00	0.00	66,666.00	203,334.00	0.00	0.00	0.00	0.00	203,334.00
5210	Equipos y aparatos audiovisuales.	200,000.00	0.00	66,666.00	133,334.00	0.00	0.00	0.00	0.00	133,334.00
5211	Equipos y aparatos audiovisuales	200,000.00	0.00	66,666.00	133,334.00	0.00	0.00	0.00	0.00	133,334.00
5230	Camaras fotograficas y de video.	50,000.00	0.00	0.00	50,000.00	0.00	0.00	0.00	0.00	50,000.00
5231	Equipo de foto, cine y grabacion.	50,000.00	0.00	0.00	50,000.00	0.00	0.00	0.00	0.00	50,000.00
5290	Otro mobiliario y equipo educacional y recreativo.	20,000.00	0.00	0.00	20,000.00	0.00	0.00	0.00	0.00	20,000.00
5291	Otro equipo educacional y recreativo.	20,000.00	0.00	0.00	20,000.00	0.00	0.00	0.00	0.00	20,000.00
5400	VEHICULOS Y EQUIPO DE TRANSPORTE.	1,936,075.00	0.00	0.00	1,936,075.00	0.00	0.00	0.00	0.00	1,936,075.00
5410	Vehiculos y equipo terrestre	1,936,075.00	0.00	0.00	1,936,075.00	0.00	0.00	0.00	0.00	1,936,075.00
5411	Vehiculos y equipo de transporte terrestre.	1,936,075.00	0.00	0.00	1,936,075.00	0.00	0.00	0.00	0.00	1,936,075.00
5600	MAQUINARIA, OTROS EQUIPOS Y HERRAMIENTAS.	150,000.00	638,567.32	0.00	788,567.32	0.00	0.00	637,826.00	637,826.00	150,741.32
5620	Maquinaria y equipo industrial.	10,000.00	0.00	0.00	10,000.00	0.00	0.00	0.00	0.00	10,000.00
5622	Maquinaria y equipo de produccion.	10,000.00	0.00	0.00	10,000.00	0.00	0.00	0.00	0.00	10,000.00
5690	Otros equipos.	140,000.00	638,567.32	0.00	778,567.32	0.00	0.00	637,826.00	637,826.00	140,741.32
5691	Instrumentos y aparatos especializados y de precision.	40,000.00	379,500.00	0.00	419,500.00	0.00	0.00	379,204.00	379,204.00	40,296.00
5692	Mensuraria y equipo diverso.	100,000.00	259,067.32	0.00	359,067.32	0.00	0.00	258,622.00	258,622.00	100,445.32
5900	ACTIVOS INTANGIBLES.	481,572.00	23,000.00	334,448.32	170,123.68	0.00	0.00	25,114.00	25,114.00	145,009.68
5910	Software.	421,572.00	23,000.00	334,448.32	110,123.68	0.00	0.00	25,114.00	25,114.00	85,009.68
5911	Software.	421,572.00	23,000.00	334,448.32	110,123.68	0.00	0.00	25,114.00	25,114.00	85,009.68
5970	Licencias informaticas e intelectuales.	60,000.00	0.00	0.00	60,000.00	0.00	0.00	0.00	0.00	60,000.00
5971	Licencias informaticas e intelectuales.	60,000.00	0.00	0.00	60,000.00	0.00	0.00	0.00	0.00	60,000.00
<b>TOTALES</b>		<b>41,666,996.00</b>	<b>4,046,678.51</b>	<b>2,696,869.99</b>	<b>43,016,744.52</b>	<b>19,601.52</b>	<b>16,950,924.08</b>	<b>16,931,322.56</b>	<b>16,950,924.08</b>	<b>26,065,820.44</b>

CLAUDIO MARTINEZ  
LIC. JUAN GUILLERMO MAYA VILLASECA  
JEFE DEL DEPTO DE RECURSOS FINANCIEROS

CLAUDIO MARTINEZ  
LIC. ROBERTO MARTINEZ CHALES  
SUBDIRECTOR DE ADMINISTRACION Y FINANZAS

CLAUDIO MARTINEZ  
M. EN D. DE GERENCIA  
DIRECTOR



ESTADO DE AVANCE PRESUPUESTAL DE INGRESOS DEL 01 DE ENERO DE 2013 AL 30 DE JUNIO DE 2013

CUENTA	SCIA	SSCTA	SSSCTA	CONCEPTO	LEY DE INGRESOS ESTIMADA	AMPLIACIONES	REDUCCIONES	LEY DE INGRESOS MODIFICADA	LEY DE INGRESOS DEVENGADA	LEY DE INGRESOS RECAUDADA E INGRESOS POR EFECTUAR
4310	030304173			LEY DE INGRESOS ESTIMADA	41,666,936.00	1,349,808.52	0.00	43,016,744.52	22,723,115.31	0.00
4310	030304173			Ingresos Por Ventas de Bienes, Servicios	6,348,254.00	0.00	0.00	6,348,254.00	4,095,980.78	0.00
4310	030304173			Ingresos Por Venta de Bienes y Servicios de Programas Descont.	6,348,254.00	0.00	0.00	6,348,254.00	4,095,980.78	0.00
4310	030304173		0001	CONSTITUCION	6,348,254.00	0.00	0.00	6,348,254.00	4,095,980.78	0.00
4310	030304173		0001	CONSILIARIOS	0.00	0.00	0.00	0.00	89,732.00	0.00
4310	030304173		0001	BOLSA	0.00	0.00	0.00	0.00	8,349.00	0.00
4310	030304173		0001	EXAMENALES	0.00	0.00	0.00	0.00	7,074.00	0.00
4310	030304173		0001	EXAMENES	0.00	0.00	0.00	0.00	8,099.00	0.00
4310	030304173		0001	RECURSE	0.00	0.00	0.00	0.00	8,250.00	0.00
4310	030304173		0001	EXAMEN DE ADMISION	0.00	0.00	0.00	0.00	204,376.00	0.00
4310	030304173		0001	PREDICTA MEN TCN CO	0.00	0.00	0.00	0.00	170,166.00	0.00
4310	030304173		0001	TITULACION	0.00	0.00	0.00	0.00	7,074.00	0.00
4310	030304173		0001	EXAMEN DE COLOCACION	0.00	0.00	0.00	0.00	9,413.00	0.00
4310	030304173		0001	CURSOS COLEX	0.00	0.00	0.00	0.00	4,200.00	0.00
4310	030304173		0001	EXAMEN ENSENIO PARA LA AGEDERACION DE CEEEX	0.00	0.00	0.00	0.00	814,041.00	0.00
4310	030304173		0001	EXAMEN ENSENIO PARA LA AGEDERACION DE CEEEX	0.00	0.00	0.00	0.00	5,300.00	0.00
4310	030304173		0001	OTROS	0.00	0.00	0.00	0.00	2,973.00	0.00
4310	030304173		0001	Subsidio y subvenciones	35,118,882.00	0.00	0.00	35,118,882.00	36,998.78	0.00
4310	030304173		0001	Transferencias, asignaciones, ayudas y otras ayudas	35,118,882.00	0.00	0.00	35,118,882.00	18,135,115.46	0.00
4310	030304173		0001	SUBSIDIOS Y SUBVENCIONES	35,118,882.00	0.00	0.00	35,118,882.00	18,135,115.46	0.00
4310	030304173		0001	SUBSIDIO ESTATAL 2013	27,458,841.00	0.00	0.00	27,458,841.00	37,837,665.54	0.00
4310	030304173		0001	SUBSIDIO FEDERAL	27,458,841.00	0.00	0.00	27,458,841.00	37,837,665.54	0.00
4310	030304173		0001	SUBSIDIO FEDERAL 2012 PRIORIT	0.00	0.00	0.00	0.00	10,624,394.54	0.00
4310	030304173		0001	SUBSIDIO FEDERAL 2012 PRIORIT	0.00	0.00	0.00	0.00	5,644,678.00	0.00
4310	030304173		0001	AMPLIACIONES PRESUPUESTARIAS	0.00	0.00	0.00	0.00	629,608.00	0.00
4310	030304173		0001	AMPLIACIONES PRESUPUESTARIAS	0.00	0.00	0.00	0.00	2,436,189.00	0.00
4310	030304173		0001	AMPLIACION FEDERAL	0.00	0.00	0.00	0.00	1,349,808.52	0.00
4310	030304173		0001	AMPLIACION FEDERAL	0.00	0.00	0.00	0.00	1,349,808.52	0.00
4310	030304173		0001	AMPLIACION DE INGRESOS FINANCIOS	0.00	0.00	0.00	0.00	679,808.52	0.00
4310	030304173		0001	Otros Ingresos y Beneficios Varios	0.00	0.00	0.00	0.00	720,000.00	0.00
4310	030304173		0001	Otros Ingresos	0.00	0.00	0.00	0.00	484,007.07	0.00
4310	030304173		0001	INTERESES GANADOS DE VALORES, BONOS Y OTROS	0.00	0.00	0.00	0.00	463,745.15	0.00
4310	030304173		0001	SCOT ABANK COLDS 378877	0.00	0.00	0.00	0.00	463,745.15	0.00
4310	030304173		0001	INVERSION SCOTIABANK 007876138	0.00	0.00	0.00	0.00	6,785.69	0.00
4310	030304173		0001	OTROS INGRESOS	0.00	0.00	0.00	0.00	456,856.46	0.00
4310	030304173		0001	OTROS INGRESOS VARIOS	0.00	0.00	0.00	0.00	30,841.32	0.00
4310	030304173		0001	CUOTA RECUPERACION GAFETRIA	0.00	0.00	0.00	0.00	30,841.32	0.00
4310	030304173		0001	CUOTA RECUPERACION FAJETA	0.00	0.00	0.00	0.00	18,112.50	0.00
4310	030304173		0001	INGRESOS POR DIFERENCIAS DIVERSAS	0.00	0.00	0.00	0.00	6,400.00	0.00
4310	030304173		0001	TOTALES	41,666,936.00	1,349,808.52	0.00	43,016,744.52	22,723,115.31	0.00

M. ENY. DEBARRIO MONTANO ARLEGA  
DIRECTOR

LIC. JUAN GUILERMO GARCIA Y LLASAS  
SUBSECRETARIO DE ADMINISTRACION FINANCIERA

LIC. JUAN GUILERMO GARCIA Y LLASAS  
SUBSECRETARIO DE FINANZAS



TECNOLOGICO DE ESTUDIOS SUPERIORES DE CHALCO

TESCHA

DISPONIBILIDAD DEL FLUJO DE EFECTIVO DEL 01 DE ENERO DE 2013 AL 30 DE JUNIO DE 2013

CONCEPTO	ENERO	FEBRERO	MARZO	ABRIL	MAYO	JUNIO	JULIO	AGOSTO	SEPTIEMBRE	OCTUBRE	NOVIEMBRE	DIEMBRE
<b>INGRESOS</b>												
01.00 COLEGIATURA	920.00	2,360,030.00	263,980.00	10,046.00	178.00	2,659.00	0.00	0.00	0.00	0.00	0.00	0.00
01.01 INSCRIPCION	0.00	72,068.00	16,560.00	828.00	0.00	276.00	0.00	0.00	0.00	0.00	0.00	0.00
01.02 CONSTANCIAS	960.00	2,573.00	1,829.00	992.00	1,457.00	589.00	0.00	0.00	0.00	0.00	0.00	0.00
01.03 BOLETAS	549.00	610.00	244.00	183.00	122.00	366.00	0.00	0.00	0.00	0.00	0.00	0.00
01.04 CREDENCIALES	1,009.00	5,244.00	644.00	460.00	276.00	460.00	0.00	0.00	0.00	0.00	0.00	0.00
01.05 EXAMENES	6,624.00	1,626.00	0.00	0.00	0.00	0.00	0.00	0.00	0.00	0.00	0.00	0.00
01.06 RECURSE	34,118.00	131,498.00	33,120.00	1,840.00	0.00	0.00	0.00	0.00	0.00	0.00	0.00	0.00
01.07 EXAMEN DE ADMISION	33,546.00	17,940.00	1,840.00	11,040.00	23,920.00	81,880.00	0.00	0.00	0.00	0.00	0.00	0.00
01.08 PREDICTAMEN TECNICO	460.00	736.00	460.00	184.00	92.00	92.00	0.00	0.00	0.00	0.00	0.00	0.00
01.09 TITULACION	8,054.00	7,540.00	8,770.00	37,977.00	18,735.00	18,333.00	0.00	0.00	0.00	0.00	0.00	0.00
01.10 EXAMEN DE COLOCACION	7.00	0.00	4,200.00	0.00	0.00	0.00	0.00	0.00	0.00	0.00	0.00	0.00
01.11 CURSOS CELEX	54,037.00	117,750.00	444,275.00	115,973.00	63,098.00	18,908.00	0.00	0.00	0.00	0.00	0.00	0.00
01.12 EXAMEN ESCRITO PARA LA ACREDITACION	1,400.00	0.00	0.00	1,400.00	1,400.00	2,100.00	0.00	0.00	0.00	0.00	0.00	0.00
01.14 CONSTANCIA CELEX	586.00	682.00	217.00	713.00	465.00	310.00	0.00	0.00	0.00	0.00	0.00	0.00
01.16 CURSOS YO EMPRENDO	0.00	47.00	0.00	0.00	0.00	0.00	0.00	0.00	0.00	0.00	0.00	0.00
01.18 OTROS	1,247.02	317.60	82.00	164.00	9,027.00	62.00	0.00	0.00	0.00	0.00	0.00	0.00
01.19 CAFETERIA	2,250.00	0.00	2,250.00	3,712.50	4,950.00	4,950.00	0.00	0.00	0.00	0.00	0.00	0.00
01.20 PAPELERIA	0.00	0.00	6,400.00	0.00	0.00	0.00	0.00	0.00	0.00	0.00	0.00	0.00
03.00 Contribuciones o Aportaciones de Mejora	4,925,193.12	2,130,173.47	2,564,962.53	766,055.83	1,153,133.84	1,339,475.21	0.00	0.00	0.00	0.00	0.00	0.00
09.00 Participaciones y Aportaciones	1,524.37	1,787.02	1,741.83	4,027.52	180.86	187.34	0.00	0.00	0.00	0.00	0.00	0.00
10.03 Gasto Corriente Recurso Federal	2,436,189.00	1,388,390.00	1,388,390.00	2,169,449.00	2,709,929.00	388,555.00	0.00	0.00	0.00	0.00	0.00	0.00
14.00 Traspasos de Inversiones a Bancos	-3,000,000.00	0.00	0.00	0.00	2,000,000.00	0.00	0.00	0.00	0.00	0.00	0.00	0.00
TOTAL DE INGRESOS	4,508,673.51	6,239,012.09	4,739,965.36	3,125,044.85	5,986,964.70	1,829,197.55	0.00	0.00	0.00	0.00	0.00	0.00
<b>E G R E S O S</b>												
21.00 Servicios Personales	1,506,338.38	6,814,735.55	2,789,602.46	297,866.87	1,736,258.04	1,769,475.84	0.00	0.00	0.00	0.00	0.00	0.00
22.00 Materiales y Suministros	153,284.50	323,310.08	239,159.84	1,310,074.97	152,300.30	195,558.39	0.00	0.00	0.00	0.00	0.00	0.00
23.00 Servicios Generales	470,291.69	440,777.14	384,271.15	382,618.66	420,206.07	653,606.60	0.00	0.00	0.00	0.00	0.00	0.00
26.00 Inversión Pública	600,000.00	400,000.00	0.00	352,344.47	251,690.97	0.00	0.00	0.00	0.00	0.00	0.00	0.00
32.00 Traspasos de Bancos a Inversiones	0.00	0.00	0.00	0.00	0.00	3,000,000.00	0.00	0.00	0.00	0.00	0.00	0.00
33.00 Traspasos entre Bancos	170,216.59	82,107.45	0.00	3,000,000.00	0.00	88,793.88	0.00	0.00	0.00	0.00	0.00	0.00
TOTAL EGRESOS	2,900,131.16	8,060,430.22	3,413,033.45	5,342,904.97	2,560,455.38	5,707,434.71	0.00	0.00	0.00	0.00	0.00	0.00
<b>DISPONIBILIDAD</b>	<b>1,608,542.35</b>	<b>-1,821,418.13</b>	<b>1,326,931.91</b>	<b>-2,217,860.12</b>	<b>3,426,509.32</b>	<b>-3,878,237.16</b>	<b>0.00</b>	<b>0.00</b>	<b>0.00</b>	<b>0.00</b>	<b>0.00</b>	<b>0.00</b>

ELABORO  
L.C. JUAN GUILLERMO ANAYA VILLASECA  
JEFE DEL DEPTO DE RECURSOS FINANCIEROS

REVISO  
L.C. JUAN GUILLERMO MARTINEZ CALLES  
SECRETARIO DE ADMINISTRACIÓN Y FINANZAS

REVISO  
M. EN D. DEMETRIO MORENO ARCEGA  
DIRECTOR









TECNOLOGICO DE ESTUDIOS SUPERIORES DE CHALCO  
BALANZA DE COMPROBACION DETALLADA DEL 01 DE ENERO DE 2013 AL 30 DE JUNIO DE 2013

Table with columns: CTA, SCTA, SSCTA, SSSCTA, ISSCTA, CONCEPTO, SALDO INICIAL, MOVIMIENTOS DEL MES (DEBE, HABER), SALDO FINAL (DEBE, HABER). Rows include various financial entries like 'Capacitación', 'Transferencias, Asignaciones, Subsidios y Otras Ayudas', 'Ingresos Por Ventas de Bienes y Servicios', etc.









TECNOLOGICO DE ESTUDIOS SUPERIORES DE CHALCO  
BALANZA DE COMPROBACION DETALLADA DEL 01 DE ENERO DE 2013 AL 30 DE JUNIO DE 2013

Table with columns: CTA, SCTA, SECTA, ISSCTA, ISSCTA, CONCEPTO, SALDO INICIAL, DEBE, HABER, MOVIMIENTOS DEL MES (DEBE, HABER), SALDO FINAL (DEBE, HABER). Rows list various expenses such as 'Cuotas al Sistema Solidario de Reparo', 'Materiales y útiles de oficina', 'Equipos de cómputo', etc.



