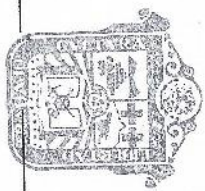


ESTADO DE ACTIVIDADES DEL 01 DE ENERO DE 2015 AL 31 DE AGOSTO DE 2015
TESQUILA
TECNOLÓGICO DE ESTUDIOS SUPERIORES DE CHALCO

CONCEPTO	DEL MES		AL MES
INGRESOS	0.00	0.00	
4170 Ingresos por venta de Bienes y Servicios de Organismos Descentralizados	38,168.00	94,386.00	
4390 Otros Ingresos y Beneficios Varios	98,110.86	862,564.33	
4220 Transferencias, Asignaciones, Subsídios y Otras Ayudas	14,142,645.15	41,380,626.67	
TOTAL INGRESOS	14,278,924.01	42,337,557.00	
EGRESOS	0.00	0.00	
5100 SERVICIOS PERSONALES	3,190,779.95	19,709,679.96	
5100 MATERIALES Y SUMINISTROS	191,131.71	1,607,155.86	
5100 SERVICIOS GENERALES	579,575.71	4,079,325.28	
5200 TRANSFERENCIAS, ASIGNACIONES, SUBSIDIOS Y OTRAS AYUDAS	31,600.00	163,821.00	
5700 BIENES MUEBLES E INTANGIBLES	0.00	14,329.73	
5500 OTROS GASTOS Y PERDIDAS EXTRAORDINARIAS	3,804,088.42	6,625,399.00	
TOTAL EGRESOS	7,797,175.79	32,199,710.83	
UTILIDAD (O PERDIDA) DEL EJERCICIO	6,481,748.22	10,137,846.17	

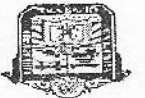
ELABORO
[Signature]
L. C. JUAN GUILLERMO AYAVAL VILLASICA
JEFE DEL DEPTO DE RECURSOS FINANCIEROS

REVIÓ
[Signature]
L. C. EVARISTO VAZQUEZ HERNÁNDEZ
SUBDIRECTOR DE ADMINISTRACIÓN Y FINANZAS


Secretaría de Educación
Subsecretaría de Educación
L. EN D. EDGAR DANIEL SÁNCHEZ BALDERAS
DIRECTOR
Tecnológico de Estudios Superiores de Chalco

[Signature]
L. EN D. EDGAR DANIEL SÁNCHEZ BALDERAS
DIRECTOR

"BAJO PROTESTA DE DECIR VERDAD DECLARAMOS QUE LOS ESTADOS FINANCIEROS Y SUS NOTAS, SON RAZONABLEMENTE CORRECTOS Y SON RESPONSABILIDAD DEL EMISOR"



TECNOLOGICO DE ESTUDIOS SUPERIORES DE CHALCO
 Organismo Público Descentralizado del Gobierno del Estado de México
 DEPARTAMENTO DE RECURSOS FINANCIEROS


TESORERÍA
 TECNOLOGICO DE ESTUDIOS SUPERIORES DE CHALCO

NOTAS A LOS ESTADOS FINANCIEROS AL 31 DE AGOSTO DE 2015

NOTA 9 INGRESOS POR SERVICIOS			
CONCEPTO	AUTORIZADO	AMPLIACIONES	AUTORIZADO
EN GACETA	MODIFICADO	AL MES	RECAUDADO
RECAUDAR	RECAUDAR	RECAUDAR	RECAUDAR
\$ 6,511,587.00	\$ 6,511,587.00	\$ 8,631,381.00	\$ (2,119,794.00)
\$ -	\$ -	\$ 650,948.53	\$ (650,948.53)
\$ -	\$ -	\$ 211,595.80	\$ (211,595.80)
\$ -	\$ -	\$ 9,493,925.33	\$ (2,982,338.33)
\$ 6,511,587.00	\$ 6,511,587.00	\$ -	\$ -
Total			

NOTA 10 INGRESOS POR SUBSIDIO			
CONCEPTO	AUTORIZADO	AMPLIACIONES	AUTORIZADO
EN GACETA	MODIFICADO	AL MES	RECAUDADO
RECAUDAR	RECAUDAR	RECAUDAR	RECAUDAR
\$ 22,422,050.00	\$ 22,422,050.00	\$ 10,187,450.67	\$ 12,234,599.33
\$ 743,539.00	\$ 22,811,019.00	\$ 15,338,481.00	\$ 7,472,538.00
\$ 630,100.00	\$ 630,100.00	\$ 630,100.00	\$ -
\$ 585,904.00	\$ 585,904.00	\$ 585,904.00	\$ -
\$ 3,658,850.00	\$ 3,658,850.00	\$ 3,658,850.00	\$ 3,658,850.00
\$ 3,658,850.00	\$ 3,658,850.00	\$ 3,658,850.00	\$ 3,658,850.00
\$ 22,067,480.00	\$ 22,067,480.00	\$ 22,067,480.00	\$ 22,067,480.00
\$ 22,422,050.00	\$ 22,422,050.00	\$ 22,422,050.00	\$ 22,422,050.00
Federal			
Ampliación Prodet 204-2015			
Ampliación Consolider planta docente			
Ampliación Federal Proxoees 2015			
Ampliación Estatal Proxoees 2015			
\$ 44,489,530.00	\$ 9,277,243.00	\$ 53,766,773.00	\$ 26,741,935.67
\$ 27,024,837.33			
Total			

NOTA 11 EGRESOS			
CONCEPTO	ACUMULADO AL MES	ACUMULADO EJERCIDO	VARIACIÓN
SERVICIOS PERSONALES	\$ 23,896,452.30	\$ 19,709,679.96	\$ 4,186,772.34
MATERIALES Y SUMINISTROS	\$ 2,092,009.10	\$ 1,607,155.86	\$ 484,853.24
SERVICIOS GENERALES	\$ 5,659,440.44	\$ 4,079,325.28	\$ 1,580,115.16
TRANSFERENCIAS	\$ 282,333.36	\$ 163,821.00	\$ 118,512.36
BIENES MUEBLES	\$ 9,675,817.36	\$ 499,468.86	\$ 9,176,348.50
OBRA PÚBLICA	\$ -	\$ -	\$ -
DEUDA PÚBLICA	\$ -	\$ -	\$ -
TOTAL	\$ 41,606,052.56	\$ 26,059,450.96	\$ 15,546,601.60
			\$ 68.62



GOBIERNO DEL ESTADO DE MEXICO
SECRETARIA DE FINANZAS
SUBSECRETARIA DE PLANEACION Y PRESUPUESTO
CONTADURIA GENERAL GUBERNAMENTAL

TESGA
TECNOLÓGICO DE ESTUDIOS SUPERIORES
CHALCO

TECNOLÓGICO DE ESTUDIOS SUPERIORES DE CHALCO

TESCHA

ESTADO DE SITUACION FINANCIERA DEL 01 DE ENERO DE 2015 AL 31 DE AGOSTO DE 2015

CONCEPTO	ESTADO DE SITUACION FINANCIERA DEL 01 DE ENERO DE 2015 AL 31 DE AGOSTO DE 2015		VARIACION	CONCEPTO	ESTADO DE SITUACION FINANCIERA DEL 01 DE ENERO DE 2015 AL 31 DE AGOSTO DE 2015		VARIACION
	JULIO	AGOSTO			JULIO	AGOSTO	
ACTIVO CIRCULANTE				PASIVO CIRCULANTE			
Efectivo	10,000.00	10,000.00		Proveedores por Pagar a Corto P	253,565.92	308,227.68	54,660.76
Bancos/Tesorería	5,791,173.03	8,232,588.08	2,441,415.05	Retenciones y Contribuciones por Pagar a Corto Plazo			
Otros Efectivos y Equivalentes	29,193,714.73	29,268,796.84	75,082.11	Devoluciones de la Ley de Ingresos por P	29,981,175.49	35,651,231.06	5,670,055.57
Inversiones Financieras de Corto Plazo	5,610,838.33	8,125,113.77	2,514,275.44	Otras Cuentas por Pagar a Corto Plazo			
Cuentas por Cobrar a Corto Plazo	3,578.68	408.00	-3,170.68	Documentos Comerciales por Pagar a Corto			
Deudores Diversos por Cobrar a Corto Plazo	40,609,304.77	45,636,906.69	5,027,601.92	Rescaudación por Participar	30,234,742.41	35,959,458.74	5,724,716.33
TOTAL CIRCULANTE				TOTAL CIRCULANTE			
ACTIVO NO CIRCULANTE				PASIVO NO CIRCULANTE			
Terrenos	7,148,455.39	7,148,455.39		Proveedores por Pagar a Largo Plazo			
Infraestructura	57,572,262.84	57,572,262.84		Otros Pasivos Diferidos a Largo Plazo			
Construcciones en Proceso en Bienes Prop	24,302,402.45	24,302,402.45		Fondos en Administración a Largo Plazo			
Mobiliario y Equipo de Administración	1,595,744.35	1,595,744.35		Fondos de Fideicomisos, Mandatos y Contr			
Mobiliario y Equipo Educativo y Recrea	21,593,251.86	25,199,651.86	3,606,400.00	Otros Fondos de Terceros en Garantía y/o			
Vehículos y Equipo de Transporte	1,844,646.00	1,844,646.00		Proveedores para Demandas y Juicios a Larg			
Maquinaria, Otros Equipos y Herramientas	20,512,968.47	24,230,668.47	3,717,700.00	Proveístn para Contingencias a Largo Pla			
ACTIVOS BIOLÓGICOS				TOTAL NO CIRCULANTE			
Otros Bienes Muebles	2,181,108.53	2,181,108.53			30,234,742.41	35,959,458.74	5,724,716.33
Depreciación Acumulada de Infraestructur	-9,901,049.84	-10,006,308.84	-105,259.00	TOTAL PASIVO			
Depreciación Acumulada de Bienes Muebles	-17,720,165.69	-17,760,144.06	-39,978.37				
TOTAL NO CIRCULANTE				OTROS PASIVOS			
	109,129,624.36	115,308,486.99	7,178,862.63	TOTAL OTROS PASIVOS			
OTROS PASIVOS				PATRIMONIO			
TOTAL PASIVO				Aportaciones	13,407,686.80	13,407,686.80	
	149,738,929.13	161,945,393.68	12,206,464.55	Resultados de Ejercicio (Ahorro/ Desajus	3,656,097.95	10,137,846.17	6,481,748.22
				Resultados de Ejercicios Anteriores	95,973,872.58	95,973,872.58	
				Revalúo de Bienes Muebles	6,466,529.39	6,466,529.39	
				TOTAL PATRIMONIO	119,504,185.72	125,985,934.94	6,481,748.22
				TOTAL PASIVO Y PATRIMONIO	149,738,929.13	161,945,393.68	12,206,464.55



GOBIERNO DEL ESTADO DE MEXICO
SECRETARIA DE FINANZAS
SUBSECRETARIA DE PLANEACION Y PRESUPUESTO
CONTADURIA GENERAL GUBERNAMENTAL

TESCHIA
TECNOLOGICO DE ESTUDIOS SUPERIORES
CHALCO

TECNOLOGICO DE ESTUDIOS SUPERIORES DE CHALCO

TESCHA

ESTADO DE SITUACION FINANCIERA DEL 01 DE ENERO DE 2015 AL 31 DE AGOSTO DE 2015

CONCEPTO CUENTAS DE ORDEN	ESTADO DE SITUACION FINANCIERA DEL 01 DE ENERO DE 2015 AL 31 DE AGOSTO DE 2015		VARIACION
	JULIO	AGOSTO	
LEY DE INGRESOS ESTIMADA	52,217,121.00	60,278,360.00	
LEY DE INGRESOS POR EJECUTAR	24,158,488.01	17,310,703.00	
LEY DE INGRESOS DEVENGADA	2,590,430.20	755,585.99	
LEY DE INGRESOS RECAUDADA	26,158,202.79	42,212,067.01	
PRESUPUESTO DE EGRESOS	0.00	0.00	
PRESUPUESTO DE EGRESOS APROBADO	52,217,121.00	60,278,360.00	
Presupuesto de Egresos Aprobado de Gasto	47,720,104.00	48,483,643.00	
Presupuesto de Egresos Aprobado de Trans	433,500.00	433,500.00	
Presupuesto de Egresos Aprobado de Bien	4,063,517.00	11,381,217.00	
Presupuesto de Egresos por Ejercer de Ga	26,285,430.27	23,067,481.90	
Presupuesto de Egresos por Ejercer de Tr	301,279.00	259,679.00	
Presupuesto de Egresos Pagado de Gastos	3,570,448.14	10,881,748.14	
Presupuesto de Egresos Pagado de Trans	21,434,673.73	25,396,161.10	
Presupuesto de Egresos Pagado de Bien	132,221.00	169,821.00	
Presupuesto de Egresos Pagado de Bienes	493,068.86	499,458.86	
TOTAL	310,870,718.00	343,115,674.00	

L.C. JUAN GUILLERMO ANAYA MULLASIA
JEFE DEL DEPTO. DE RECLAMOS FINANCIEROS

L.C. EVARISTO VAZQUEZ HERNANDEZ
SUBDIRECTOR DE ADMINISTRACION Y FINANZAS

Secretaría de Educación
Subsecretaría de Educación
Medio Superior y Superior
Tecnológico de Estudios
Superiores de Chalco

L. EN D. EDGAR DANIEL SANJUAN
DIRECTOR

"BAJO PROTESTA DE DECIR VERDAD DECLARAMOS QUE LOS ESTADOS FINANCIEROS Y SUS NOTAS, SON RAZONABLEMENTE CORRECTOS Y SON RESPONSABILIDAD DEL EMISOR"


Información financiera que presenta el:

TECNOLÓGICO DE ESTUDIOS SUPERIORES DE CHALCO

al 31 de agosto de 2015

A) Disponibilidad de Recursos


No. Consecutivo	No. Cuenta	Inst. Bancaria	Tipo de Cuenta	Origen de los recursos	Saldo s/ bancos	Saldo s/ libros	Uso o destino de los recursos
1	00105375877	Scotiabank	Cuenta de Cheques	Subsidio Estatal y Propios	\$ 6,811,927.44	\$ 3,448,225.53	Gasto Corriente
2	00104369203	Scotiabank	Cuenta de Cheques	Instituto Mexquense del Emprendedor	\$ 60,508.02	\$ 60,508.02	Gasto Corriente
3	00105122346	Scotiabank	Debito Empresarial	Subsidio Estatal y Propios	\$ 1,313.84	\$ 1,313.84	Gasto Corriente
4	00106726137	Scotiabank	Cuenta de Cheques	Subsidio Federal	\$ 4,722,540.69	\$ 4,722,540.69	Gasto Corriente
5	00105382556	Scotiabank	Cuenta Inversiones	Subsidio Estatal y Propios	\$ 16,566.11	\$ 16,566.11	Inversiones
6	00073746168	Scotiabank	Fondo de Inversión	Subsidio Estatal y Propios	\$ 29,252,230.73	\$ 29,252,230.73	Inversiones
Total					40,865,086.83	37,501,384.92	

ELABORÓ

 L. C. JUAN GUILLELMO ANAYA VILLASECA
 JEFE DEL DEPTO. DE RECURSOS FINANCIEROS

REVISÓ

 L. C. EVARISTO VAZQUEZ HERNÁNDEZ
 SUBDIRECTOR DE ADMINISTRACIÓN Y FINANZAS



AUTORIZÓ

 L. EN D. EDGAR DANIEL SÁNCHEZ BALDERAS
 SECRETARÍA DE EDUCACIÓN
 SUBSECRETARÍA DE EDUCACIÓN
 MEDIA SUPERIOR Y SUPERIOR
 TECNOLÓGICO DE ESTUDIOS
 SUPERIORES DE CHALCO
 DIRECTOR DEL TESSCHA

TECNOLOGICO DE ESTUDIOS SUPERIORES DE CHALCO

TESCHA
ESTADO DE RESULTADOS
AL 31 DE AGOSTO DE 2015

(Cifras en Pesos)

CONCEPTO	MES ANTERIOR	MES ACTUAL	VARIACION
----------	--------------	------------	-----------

4001 INGRESOS

SSCA

001 PROPIOS

4,946,643.00

8,631,381.00

3,684,738.00

002 SUBSIDIO

22,347,556.52

32,843,631.67

10,496,075.15

SSCA

001 ESTATAL

8,977,858.52

13,846,300.67

4,868,442.15

002 FEDERAL

13,369,698.00

18,997,331.00

5,627,633.00

004 FINANCIEROS

575,447.32

650,948.53

75,501.21

005 OTROS

188,986.15

211,595.80

22,609.65

TOTAL INGRESOS

28,058,632.99

42,337,557.00

14,278,924.01

CTA.

5001 EGRESOS

1000 SERVICIOS PERSONALES

16,518,900.01

19,709,679.96

3,190,779.95

2000 MATERIALES Y SUMINISTROS

1,416,024.15

1,607,155.86

191,131.71

3000 SERVICIOS GENERALES

3,499,749.57

4,079,325.28

579,575.71

4000 TRANSFERENCIAS

132,221.00

163,821.00

31,600.00

5000 BIENES MUEBLES E INTANGIBLES

14,329.73

14,329.73

0.00

6000 INVERSION PUBLICA

0.00

0.00

0.00

9000 DEUDA PUBLICA

0.00

0.00

0.00

5002 EGRESOS EXTRAORDINARIOS

2,821,310.58

6,625,399.00

3,804,088.42

DEPRECIACION

0.00

0.00

0.00

BAJAS ACTIVO FIJO

0.00

0.00

0.00

0.00

0.00

0.00

0.00

0.00

0.00

0.00

0.00

0.00

0.00

0.00

0.00

TOTAL EGRESOS

24,402,535.04

32,199,710.83

7,797,175.79

UTILIDAD (O PERDIDA) DEL EJERCICIO

3,656,097.95

10,137,846.17

6,481,748.22



TECNOLOGICO DE ESTUDIOS SUPERIORES DE CHALCO

TESCHA

AVANCE PRESUPUESTAL DE EGRESOS DEL 01 DE ENERO DE 2015 AL 31 DE AGOSTO DE 2015

PARTIDA	CONCEPTO	APROBADO	AMPLIACION	REDUCCION	MODIFICADO	COMPROMETIDO	DEVENGADO	PAGADO	EJERCIDO	POR EJERCER
5291	Otro equipo educacional y recreativo.	10,000.00	34,707.20	0.00	44,707.20	0.00	0.00	34,707.20	34,707.20	10,000.00
5400	VEHICULOS Y EQUIPO DE TRANSPORTE.	883,012.00	0.00	0.00	883,012.00	0.00	0.00	0.00	0.00	883,012.00
5410	Vehiculos y equipo terrestre.	883,012.00	0.00	0.00	883,012.00	0.00	0.00	0.00	0.00	883,012.00
5411	Vehiculos y equipo de transporte terrestre.	883,012.00	0.00	0.00	883,012.00	0.00	0.00	0.00	0.00	883,012.00
5500	MAQUINARIA, OTROS EQUIPOS Y HERRAMIENTAS.	100,000.00	4,057,260.00	0.00	4,007,700.00	0.00	0.00	0.00	0.00	4,007,700.00
5520	Maquinaria y equipo industrial.	0.00	3,600,000.00	0.00	3,600,000.00	0.00	0.00	0.00	0.00	3,600,000.00
5521	Maquinaria y equipo industrial.	0.00	3,600,000.00	0.00	3,600,000.00	0.00	0.00	0.00	0.00	3,600,000.00
5561	Equipos de generacion eléctrica, aparatos y accesorios eléctricos.	0.00	339,360.00	0.00	339,360.00	0.00	0.00	0.00	0.00	339,360.00
5562	Equipos de generacion eléctrica, aparatos y accesorios eléctricos.	0.00	339,360.00	0.00	339,360.00	0.00	0.00	0.00	0.00	339,360.00
5590	Otros equipos.	100,000.00	117,700.00	149,360.00	68,340.00	0.00	0.00	0.00	0.00	0.00
5591	Instrumentos y aparatos especializados y de precision.	0.00	0.00	31,660.00	68,340.00	0.00	0.00	0.00	0.00	0.00
5592	Maquinaria y equipo diverso.	478,320.00	0.00	117,700.00	364,579.20	0.00	0.00	0.00	0.00	364,579.20
5900	ACTIVOS INTANGIBLES.	428,321.00	0.00	123,749.82	328,321.00	0.00	0.00	0.00	0.00	328,321.00
5910	Software.	428,321.00	0.00	100,000.00	328,321.00	0.00	0.00	0.00	0.00	328,321.00
5911	Software.	0.00	0.00	100,000.00	328,321.00	0.00	0.00	0.00	0.00	328,321.00
5970	Licencias informáticas e intelectuales.	50,008.00	0.00	13,749.82	36,258.20	0.00	0.00	0.00	0.00	36,258.20
5971	Licencias informáticas e intelectuales.	50,008.00	0.00	13,749.82	36,258.20	0.00	0.00	0.00	0.00	36,258.20
TOTALES		51,001,117.00	12,949,050.91	3,671,807.91	60,278,360.00	0.00	0.00	26,059,450.95	26,059,450.95	34,218,505.04

ELABORADO
L.C. JUAN GUILLELMO ANAY KILLISECA
JEFE DEL DEPTO. DE RECURSOS FINANCIEROS

REVISADO
L.C. EVARISTO VAZQUEZ HERNANDEZ
SUBDIRECTOR DE ADMINISTRACION Y FINANZAS



AUTORIZADO
L.F.M. D. EDGAR DANIEL SANCHEZ BALDEAS
DIRECTOR

BAJO PROTESTA DE DECIR VERDAD DECLARAMOS QUE LOS ESTADOS FINANCIEROS Y SUS NOTAS, SON RAZONABLEMENTE CORRECTOS Y SON RESPONSABLEMENTE DEL EMISOR

Subsecretaria de Educacion
Media Superior y Superior
Tecnologico de Estudios
Superiores de Chalco

TECNOLOGICO DE ESTUDIOS SUPERIORES DE CHALCO
TESCHA
BALANZA DE COMPROBACION DEL 01 DE ENERO DE 2015 AL 31 DE AGOSTO DE 2015

CONCEPTO	SALDO INICIAL		MOVIMIENTOS DEL MES		SALDO FINAL	
	DEBE	HABER	DEBE	HABER	DEBE	HABER
Activo	10,000.00	0.00	0.00	0.00	10,000.00	0.00
Financiamiento	5,791,473.62	0.00	8,172,558.42	5,791,473.37	8,272,588.08	0.00
Inversiones Financieras de Corto Plazo	26,153,714.73	0.00	75,062.11	0.00	26,268,796.82	0.00
Cuentas por Cobrar a Corto Plazo	3,610,838.33	0.00	8,561,964.80	5,017,689.35	8,125,113.77	0.00
Deudores Diversos por Cobrar a Corto Plazo	3,578.68	0.00	83,824.00	86,594.68	408.00	0.00
Terranos	7,148,455.58	0.00	0.00	0.00	7,148,455.58	0.00
Infraestructura	57,572,262.84	0.00	0.00	0.00	57,572,262.84	0.00
Construcciones en Proceso en Bienes Productivos	24,302,402.45	0.00	0.00	0.00	24,302,402.45	0.00
Mobiliario y Equipo de Administracion	1,595,744.35	0.00	0.00	0.00	1,595,744.35	0.00
Mobiliario y Equipo Educativo y Recreativo	21,593,251.86	0.00	3,606,400.00	0.00	25,199,651.86	0.00
Vehiculos y Equipo de Transporte	1,844,646.00	0.00	0.00	0.00	1,844,646.00	0.00
Maquinaría, Otros Equipos y Herramientas	20,512,968.47	0.00	3,717,700.00	0.00	24,230,668.47	0.00
Otros Bienes Muebles	2,131,108.53	0.00	0.00	0.00	2,131,108.53	0.00
Devaluación Acumulada de Infraestructura	0.00	9,901,049.84	0.00	0.00	10,000,308.84	0.00
Depreciación Acumulada de Bienes Muebles	0.00	17,720,155.69	0.00	39,678.37	17,760,144.06	0.00
Relaciones y Contribuciones por Pagar a Corto Plazo	0.00	253,556.92	819,153.49	873,824.25	368,272.58	0.00
Otras Cuentas por Pagar a Corto Plazo	0.00	29,981,175.49	1,547,644.43	7,317,700.00	35,691,331.06	0.00
Aportaciones	0.00	13,407,686.80	0.00	0.00	13,407,686.80	0.00
Resultados de Servicios Anteriores	0.00	95,973,872.58	0.00	0.00	95,973,872.58	0.00
Revalúo de Bienes Muebles	0.00	6,466,526.39	0.00	0.00	6,466,526.39	0.00
Ingresos Por Ventas de Bienes y Servicios	0.00	56,213.00	0.00	0.00	56,213.00	0.00
Subsidio y Subvenciones	0.00	27,237,984.52	0.00	14,142,645.15	41,380,629.67	0.00
Otros Ingresos y Beneficios Varios	0.00	764,433.47	0.00	98,110.26	862,543.73	0.00
Gastos de Funcionamiento	21,434,673.73	0.00	4,080,729.57	39,242.15	25,596,161.20	0.00
Transferencias, Asignaciones, Subsidios y Otras Ayudas	132,221.00	0.00	31,600.00	0.01	163,821.00	0.00
Otros Gastos y Pólizas Extraordinarias	2,821,310.58	0.00	3,804,098.43	0.00	6,625,409.00	0.00
Bienes Muebles	14,329.73	0.00	0.00	0.00	14,329.73	0.00
LEY DE INGRESOS ESTIMADA	52,217,121.00	0.00	8,691,389.00	630,100.20	60,278,560.20	0.00
LEY DE INGRESOS POR EJECUTAR	0.00	24,158,488.01	14,969,024.01	8,061,239.00	17,310,763.00	0.00
LEY DE INGRESOS EVENGADA	0.00	1,900,430.20	4,323,215.36	3,178,375.15	755,589.99	0.00
LEY DE INGRESOS RECAUDADA	0.00	23,158,202.79	47,720,104.30	16,653,864.22	42,212,067.61	0.00
Presupuesto de Egresos Aprobado de Funcionamiento	0.00	435,500.00	1,488,302.19	2,223,841.19	48,463,643.00	0.00
Presupuesto de Egresos Aprobado de Transferencias, Asignaciones, Subsidios y Beneficios Varios	0.00	4,663,517.00	7,600.00	7,681,819.80	433,500.00	0.00
Presupuesto de Egresos por Ejecutar de Funcionamiento	26,285,430.27	0.00	2,329,083.34	5,547,031.71	23,067,481.30	0.00
Presupuesto de Egresos por Ejecutar de Transferencias, Asignación	301,279.00	0.00	7,600.00	39,220.00	269,679.00	0.00
Presupuesto de Egresos por Ejecutar de Bienes Muebles	3,570,448.14	0.00	7,681,819.80	376,519.80	10,981,768.14	0.00
Presupuesto de Egresos por Ejecutar de Gastos de Funcionamiento	0.00	0.00	969,191.72	969,191.72	0.00	0.00
Presupuesto de Egresos por Ejecutar de Gastos de Funcionamiento	0.00	0.00	989,191.72	989,191.72	0.00	0.00
Presupuesto de Egresos Pagado de Gastos de Funcionamiento	21,434,673.73	0.00	4,090,729.52	99,242.15	25,596,161.20	0.00
Presupuesto de Egresos Pagado de Transferencias, Asignaciones, S	132,221.00	0.00	31,600.00	0.00	163,821.00	0.00
Presupuesto de Egresos Pagado de Bienes Muebles	493,058.86	0.00	6,600.00	0.00	499,658.86	0.00
TOTALES	306,196,921.70	306,196,921.70	80,417,941.66	80,417,941.66	342,468,277.41	342,468,277.41

ELABORADO POR:
L.C. JUAN GUILLERMO ANAYA VILLASHERA
JEFE DEL DEPTO. DE RECURSOS FINANCIEROS

REVISADO POR:
L.C. EVARISTO MAZQUEZ HERNANDEZ
SUBDIRECTOR DE ADMINISTRACION Y FINANZAS

SECRETARIA DE EDUCACION
Subsecretaria de Educación
Media Superior y Superior
Tecnológico de Estudios
Superiores de Chalco

AUTORIZADO POR:
L. EN D. EDGAR DANIEL SALAZAR BAUDERAS
DIRECTOR

ESTA DE DECIR VERDAD DECLARAMOS QUE LOS ESTADOS FINANCIEROS Y SUS NOTAS, SON RAZONABLEMENTE CORRECTOS Y SON RESPON. SABIENDOLA DEL EMISOR"



GOBIERNO DEL ESTADO DE MEXICO
SECRETARIA DE FINANZAS
SUBSECRETARIA DE PLANEACION Y PRESUPUESTO
CONTADURIA GENERAL GUBERNAMENTAL

TESERA
TECNOLOGICO DE ESTUDIOS SUPERIORES
CHALCO

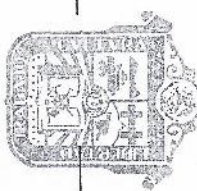
TECNOLOGICO DE ESTUDIOS SUPERIORES DE CHALCO

TESCHA
FLUJOS DE EFECTIVO DEL 01 DE ENERO DE 2015 AL 31 DE AGOSTO DE 2015

CONCEPTO	IMPORTE
FUENTES DE EFECTIVO	
Deudores Diversos por Cobrar a Corto Plazo	0.00
Terrenos	3,170.68
Infraestructura	0.00
Construcciones en Proceso en Bienes Propios	0.00
Mobiliario y Equipo de Administraci3n	0.00
Vehiculos y Equipo de Transporte	0.00
Otros Bienes Muebles	0.00
Depreciaci3n Acumulada de Infraestructura	105,259.00
Depreciaci3n Acumulada de Bienes Muebles	39,978.37
Retenciones y Contribuciones por Pagar a Corto Plazo	54,660.75
Otras Cuentas por Pagar a Corto Plazo	5,670,055.57
Resultado del ejercicio	6,481,748.22
TOTAL FUENTES DE EFECTIVO	12,354,872.60
APLICACIONES DE EFECTIVO	0.00
Cuentas por Cobrar a Corto Plazo	2,514,275.44
Mobiliario y Equipo Educacional y Recreativo	3,606,400.00
Maquinaria, Otros Equipos y Herramientas	3,717,700.00
Aportaciones	0.00
Resultados de Ejercicios Anteriores	0.00
Revalco de Bienes Muebles	0.00
TOTAL APLICACIONES DE EFECTIVO	9,838,375.44
INCREMENTO / DISMINUCI3N NETA EN EL EFECTIVO	2,516,497.16

ELABORO
L.C. JUAN GUILLERMO NAVA VILLAECA
JEFE DEL DEPTO DE RECAUDOS FINANCIEROS

REVIS3
L.C. ENARISTO VAZQUEZ HERNANDEZ
SUBDIRECTOR DE ADMINISTRACI3N Y FINANZAS



AUTORIZO
L. EN D. EDGAR DANIEL SANCHEZ BALDERAS
DIRECTOR

"BAJO PROTESTA DE DECIR VERDAD DECLARAMOS QUE LOS ESTADOS FINANCIEROS Y SUS NOTAS, SON RAZONABLEMENTE CORRECTOS Y SON RESPONSABLES DEL DETERMINADO DETERMINACION"
Subsecretaria de Educaci3n
Medida Superior y Superior
Tecnol3gico de Estudios
Superiores de Chalco



Gobierno del Estado de México
 SECRETARÍA DE FINANZAS
 SUBSECRETARÍA DE PLANEACIÓN Y PRESUPUESTO
 CONTADURÍA GENERAL GUBERNAMENTAL

TESCHA
 TECNOLÓGICO DE ESTUDIOS SUPERIORES
 CHALCO

TECNOLÓGICO DE ESTUDIOS SUPERIORES DE CHALCO

TESCHA

ESTADO DE CAMBIOS EN EL CAPITAL DE TRABAJO DEL 01 DE ENERO DE 2015 AL 31 DE AGOSTO DE 2015

CUENTA	CONCEPTO	MES ANTERIOR		MES ACTUAL		AUMENTO/DISMINUCIÓN
		ACTIVO CIRCULANTE	PASIVO CIRCULANTE	ACTIVO CIRCULANTE	PASIVO CIRCULANTE	
1111	Efectivo	10,000.00	10,000.00	8,232,538.08	2,441,435.05	0.00
1112	Banco/Tesorería	5,791,173.03	29,268,756.84	75,082.11	2,514,275.44	75,082.11
1121	Inversiones Financieras de Corto Plazo	29,193,714.73	8,125,113.77	408.00	-3,170.68	2,514,275.44
1122	Cuentas por Cobrar a Corto Plazo	5,610,838.33	3,578.68	45,636,506.69	5,027,601.92	-3,170.68
1123	Deudores Diversos por Cobrar a Corto Plazo	40,609,304.77	-253,566.92	-308,227.68	-51,660.75	5,027,601.92
	TOTAL ACTIVO CIRCULANTE					
	PASIVO CIRCULANTE					
2117	Retenciones y Contribuciones por Pagar a Corto Plazo	-25,981,175.49	-35,651,231.06	-35,651,231.06	-5,670,055.57	-5,670,055.57
2119	Otras Cuentas por Pagar a Corto Plazo	-30,234,742.41	-35,959,458.74	9,677,447.95	-697,114.41	-697,114.41
	TOTAL PASIVO CIRCULANTE	10,374,562.36				
	AUMENTO (O DISMINUCIÓN) EN EL CAPITAL DE TRABAJO					

ELABORADO
 L.C. JUAN GONZALEZ ANAYALMAYANCA
 JEFE DEL DEPTO DE RECURSOS FINANCIEROS

REVISADO
 L.C. EVARISTO AZOQUEZ HERNANDEZ
 SUBDIRECTOR DE ADMINISTRACION Y FINANZAS

Secretaría de Educación
 Medio Superior y Superior
 Tecnológico de Estudios
 Superiores de Chalco

AUTORIZADO
 L. EN D. EDGAR DANIEL SANCHEZ BALDEAS
 DIRECTOR

"BAJO PROTESTA DE DECIR VERDAD DECLARAMOS QUE LOS ESTADOS FINANCIEROS Y SUS NOTAS, SON RAZONABLEMENTE CORRECTOS Y SON RESPONSABLES DE SU VERDAD"



GOBIERNO DEL ESTADO DE MEXICO
SECRETARIA DE FINANZAS
SUBSECRETARIA DE PLANEACION Y PRESUPUESTO
CONTADURIA GENERAL GUBERNAMENTAL

TESORERIA
TECNOLOGICO DE ESTUDIOS SUPERIORES
CHALCO

TECNOLOGICO DE ESTUDIOS SUPERIORES DE CHALCO

TESCHA

ESTADO DE INGRESOS Y EGRESOS DEL 01 DE ENERO DE 2015 AL 31 DE AGOSTO DE 2015

CONCEPTO	AUTORIZADO ANUAL	EJERCIDO DEL MES	EJERCIDO ACUMULADO
Ingresos por Ventas de Bienes y Servicios	0.00	38,168.00	94,386.00
Transferencias, asignaciones, subsidio y otras ayudas	58,318,817.00	14,142,645.15	41,380,626.67
AMPLIACION FEDERAL	1,329,443.00	0.00	0.00
Otros Ingresos	0.00	22,609.65	211,595.80
RENDIMIENTOS BANCARIOS	0.00	75,501.21	650,948.53
AMPLIACION POR DISPONIBILIDADES FINANCIERAS DE EJERCICIOS ANTERIORES	630,100.00	630,100.00	630,100.00
TOTAL INGRESOS	60,278,360.00	14,909,024.01	42,967,657.00
1000 SERVICIOS PERSONALES	37,154,471.00	3,190,779.95	19,709,679.96
2000 MATERIALES Y SUMINISTROS	2,935,129.00	191,131.71	1,607,155.86
3000 SERVICIOS GENERALES	8,374,043.00	579,575.71	4,079,325.28
4000 TRANSFERENCIAS, ASIGNACIONES, SUBSIDIOS Y OTRAS AYUDAS	433,500.00	31,600.00	163,821.00
5000 BIENES MUEBLES, INMUEBLES E INTANGIBLES	11,381,217.00	6,400.00	493,468.86
TOTAL EGRESOS	60,278,360.00	3,999,487.37	26,059,450.96
SUPERAVIT/DEFICIT PRESUPUESTAL	0.00	10,909,536.64	16,908,206.04

ELABORADO POR
L.C. JUAN GUILLERMO MAYAGUILA
JEFE DEL DEPTO DE RECURSOS FINANCIEROS

REVISADO POR
L.C. EVARISTO AZQUEZ HERNANDEZ
SUBDIRECTOR DE ADMINISTRACION Y FINANZAS

AUTORIZADO POR
L. EN D. EDGAR DANIEL SANCHEZ BALDEAS
DIRECTOR

"BAJO PROTESTA DE DECIR VERDAD DECLARAMOS QUE LOS ESTADOS FINANCIEROS Y SUS NOTAS, SON RAZONABLEMENTE CORRECTOS Y SON RESPONSABLEMENTE DEL EMISOR"



GOBIERNO DEL ESTADO DE MEXICO
SECRETARIA DE FINANZAS
SUBSECRETARIA DE PLANEACION Y PRESUPUESTO
CONTADURIA GENERAL GUBERNAMENTAL

TESORERIA
TECNOLOGICO DE ESTUDIOS SUPERIORES
CHALCO

TECNOLOGICO DE ESTUDIOS SUPERIORES DE CHALCO

TESCHA

ESTADO COMPARATIVO DE INGRESOS DETALLADO DEL 01 DE ENERO DE 2015 AL 31 DE AGOSTO DE 2015

CONCEPTO	AUTORIZADO ANUAL	EJERCIDO DEL MES	EJERCIDO DEL MES	AUTORIZADO AL MES	EJERCIDO AL MES	ABSOLUTA	%
INGRESOS REFERENCIADOS	0.00	38,168.00	38,168.00	0.00	94,386.00	54,386.51	0.00
SUBSIDIO ESTATAL 2015	22,422,050.00	1,775,612.46	1,962,793.00	13,405,757.18	10,187,450.67	3,218,306.51	24.01
SUBSIDIO FEDERAL 2015	22,067,482.00	1,938,956.67	3,646,570.00	14,711,653.36	15,338,481.30	6,068,271.64	4.26
TRANSFERENCIAS POR INGRESOS PROPIOS	6,511,597.00	483,633.42	3,658,850.00	4,111,398.02	8,536,995.00	4,325,595.98	102.77
AMPLIACION ESTATAL PROXDEES 2015	0.00	3,658,850.00	3,658,850.00	3,658,850.00	3,658,850.00	3,658,850.00	0.00
AMPLIACION FEDERAL	0.00	113,439.00	9,257.39	1,329,443.00	0.00	0.00	0.00
OTROS INGRESOS	0.00	0.00	10,000.00	0.00	125,673.68	225,623.68	0.30
CUOTA DE RECUPERACION CAJETENA	0.00	0.00	0.00	0.00	60,000.00	60,000.00	0.00
INGRESOS POR DIVERGENCIAS DIVERNAS	0.00	0.00	3,352.26	0.00	15,750.00	15,750.00	0.00
INVERSION SCOTIABANK 00105378877	0.00	0.00	419.10	0.00	10,220.12	10,220.12	0.00
AMPLIACION POR DISPONIBILIDADES FINANCIERAS DE EJERCICIOS ANTERIORES	0.00	0.00	75,082.11	0.00	3,470.82	3,470.82	0.00
TOTAL	51,001,117.00	630,100.00	14,909,024.01	630,100.00	42,957,657.00	17,075,460.46	130.98

ELABORADO
L.C. JUAN GUILLERMO AMAYA GUILLEN
JEFE DEL DEPTO DE RECURSOS FINANCIEROS

REVISADO
L.C. EVARISTO VAZQUEZ HERNANDEZ
SUBDIRECTOR DE ADMINISTRACION Y FINANZAS

AUTORIZADO
L. EN D. EDGAR DANIEL SANCHEZ BAUDERAS
DIRECTOR

Subsecretaria de Educación
Media Superior y Superior
Tecnológico de Estudios
Superiores de Chalco

* BAJO PROTESTA DE DECIR VERDAD DECLAMAMOS QUE LOS ESTADOS FINANCIEROS Y SUS NOTAS, SON RAZONABLEMENTE CORRECTOS Y SON RESPONSABILIDAD DEL EMISOR *



GOBIERNO DEL ESTADO DE MEXICO
SECRETARIA DE FINANZAS
SUBSECRETARIA DE PLANEACION Y PRESUPUESTO
CONTADURIA GENERAL GUBERNAMENTAL

TESORERIA
TECNOLOGICO DE ESTUDIOS SUPERIORES
CHALCO

ESTADO COMPARATIVO DE EGRESOS DEL 01 DE ENERO DE 2015 AL 31 DE AGOSTO DE 2015

CONCEPTO	PRES. EGRESOS APROBADO	MODIFICADO DEL MES	EJERCIDO DEL MES	MODIFICADO AL MES	EJERCIDO AL MES	RIACION ABSOLUTA	%
1000 SERVICIOS PERSONALES	37,154,471.00	2,990,448.85	3,190,779.95	23,896,452.30	19,709,679.96	-4,186,772.34	4.72
2000 MATERIALES Y SUMINISTROS	2,935,129.00	570,265.68	191,131.71	2,092,009.10	1,607,155.86	484,853.24	9.99
3000 SERVICIOS GENERALES	8,374,043.00	988,970.68	579,575.71	5,559,440.44	4,079,325.28	-1,480,115.16	-16.40
4000 TRANSFERENCIAS, ASIGNACIONES, SUBSIDIOS Y OTRAS AYUDAS	433,500.00	35,291.67	31,600.00	282,333.36	163,821.00	-118,512.36	-27.34
5000 BIENES MUEBLES, INMUEBLES E INTANGIBLES	11,381,217.00	7,512,464.57	6,400.00	9,575,817.36	499,468.86	-5,176,348.50	47.97
6000 INVERSION PUBLICA	0.00	0.00	0.00	0.00	0.00	0.00	0.00
7000 INVERSIONES FINANCIERAS Y OTRAS PROVISIONES	0.00	0.00	0.00	0.00	0.00	0.00	0.00
8000 PARTICIPACIONES Y APORTACIONES	0.00	0.00	0.00	0.00	0.00	0.00	0.00
9000 DEUDA PUBLICA	0.00	0.00	0.00	0.00	0.00	0.00	0.00
T O T A L E S	60,278,360.00	12,097,441.55	3,999,487.37	41,606,052.56	25,059,450.96	-15,546,601.60	

ELABORO
L.C. JUAN GONZALEZ ANAYA VILLAROSA
JEFE DEL DEPTO DE RECURSOS FINANCIEROS

REVISO
L.C. EVARISTO VAZQUEZ HERNANDEZ
SUBDIRECTOR DE ADMINISTRACION Y FINANZAS



Secretaria de Educación
Subsecretaria de Educación
Tecnológico de Estudios
Superiores de Chalco

AUTORIZO
L. EN D. EDGAR DANIEL SANCHEZ BALDERAS
DIRECTOR

"BAJO PROTESTA DE DECIR VERDAD DECLARAMOS QUE LOS ESTADOS FINANCIEROS Y SUS NOTAS, SON RAZONABLEMENTE CORRECTOS Y SON RESPONSABLES DEL EMISOR"



TECNOLOGICO DE ESTUDIOS SUPERIORES DE CHALCO

TESCHA

AVANCE PRESUPUESTAL DE EGRESOS DEL 01 DE ENERO DE 2015 AL 31 DE AGOSTO DE 2015

PARTIDA	C O N C E P T O	APROBADO	AMPLIACION	REDUCCION	MODIFICADO	COMPROMETIDO	DEVENGADO	PAGADO	EJERCIDO	POR EJERCER
1000	SERVICIOS PERSONALES	35,938,467.00	2,867,954.03	1,551,950.03	37,154,471.00	0.00	0.00	19,709,679.96	19,709,679.96	17,444,791.04
1100	REMIUNERACIONES AL PERSONAL DE CARACTER PERMANENTE	22,112,648.00	1,868,161.44	1,126,723.67	22,854,085.77	0.00	0.00	12,719,133.98	12,219,133.98	10,634,949.79
1130	Remuneraciones al personal permanente.	22,112,648.00	1,868,161.44	1,126,723.67	22,854,085.77	0.00	0.00	12,219,133.98	12,219,133.98	10,634,949.79
1131	Sueldo base.	22,112,648.00	1,868,161.44	1,126,723.67	22,854,085.77	0.00	0.00	12,219,133.98	12,219,133.98	10,634,949.79
1300	REMIUNERACIONES ADICIONALES Y ESPECIALES.	6,750,091.00	66,430.01	312,086.05	7,044,497.98	0.00	0.00	3,015,990.73	3,015,990.73	4,028,506.35
1310	Primas por años de servicio efectivos prestados.	195,000.00	64,130.01	0.00	259,130.01	0.00	0.00	177,788.60	177,788.60	81,341.41
1312	Prima de antigüedad.	195,000.00	64,130.01	0.00	259,130.01	0.00	0.00	177,788.60	177,788.60	81,341.41
1320	Primas de vacaciones, dominical y gratificación de fin de año.	5,155,091.00	397,231.88	209,620.02	5,342,722.86	0.00	0.00	2,231,093.30	2,231,093.30	3,111,529.56
1321	Prima vacacional.	1,467,968.00	148,393.09	41,585.63	1,594,775.46	0.00	0.00	710,680.56	710,680.56	86,094.80
1322	Aguiñado.	1,467,968.00	148,393.09	168,094.39	1,347,947.40	0.00	0.00	1,520,412.64	1,520,412.64	2,221,594.15
1340	Compensaciones.	3,667,123.00	248,858.79	102,466.03	3,747,947.40	0.00	0.00	607,103.83	607,103.83	835,535.38
1345	Gratificación.	1,400,000.00	145,110.24	102,466.03	1,442,644.21	0.00	0.00	607,108.83	607,108.83	835,535.38
1400	SEGURIDAD SOCIAL.	4,135,325.00	241,050.72	39,473.17	4,356,952.55	0.00	0.00	2,855,920.19	2,855,920.19	1,501,037.35
1410	Aportaciones de seguridad social.	4,065,325.00	187,876.79	12,273.17	4,240,978.62	0.00	0.00	2,795,620.33	2,795,620.33	1,445,308.29
1412	Cuotas de servicio de salud.	1,955,017.00	93,373.62	5,508.48	2,042,888.14	0.00	0.00	1,320,675.76	1,320,675.76	722,206.35
1413	Cuotas del sistema de capitalización individual.	1,413,904.00	46,608.01	6,764.69	1,453,747.32	0.00	0.00	979,941.37	979,941.37	119,834.85
1414	Cuotas para el fondo de ahorro y fondo de retiro.	304,404.00	21,317.13	0.00	325,721.13	0.00	0.00	214,886.50	214,886.50	108,856.50
1415	Aportaciones para financiar los gastos generales de administración d	165,000.00	3,321.31	0.00	168,321.31	0.00	0.00	103,280.10	103,280.10	108,280.10
1416	Cargos de trabajo.	227,000.00	23,256.72	0.00	250,256.72	0.00	0.00	171,836.60	171,836.60	78,420.12
1440	Aportaciones para seguros.	90,000.00	53,173.93	27,150.00	116,073.93	0.00	0.00	60,299.86	60,299.86	60,299.86
1441	Seguros y fianzas.	90,000.00	53,173.93	27,150.00	116,073.93	0.00	0.00	60,299.86	60,299.86	60,299.86
1500	OTRAS PRESTACIONES SOCIALES Y ECONOMICAS.	2,620,955.00	137,641.77	167,508.53	2,591,088.24	0.00	0.00	1,425,830.30	1,425,830.30	1,425,830.30
1510	Cuotas para el fondo de ahorro y fondo de retiro.	80,000.00	40,488.96	0.00	84,337.65	0.00	0.00	47,150.14	47,150.14	47,150.14
1511	Cuotas para el fondo de ahorro y fondo de retiro.	80,000.00	40,488.96	0.00	84,337.65	0.00	0.00	47,150.14	47,150.14	47,150.14
1512	Seguro de separación individualizado.	586,323.00	36,151.31	8,330.36	608,404.67	0.00	0.00	57,665.47	57,665.47	57,665.47
1540	Prestaciones contractuales.	125,000.00	96,281.89	0.00	121,281.89	0.00	0.00	413,484.67	413,484.67	413,484.67
1545	Estudior de postgrado.	35,832.00	0.00	0.00	35,832.00	0.00	0.00	137,480.89	137,480.89	137,480.89
1546	Otros gastos derivados de convenio.	69,168.00	96,281.89	0.00	165,449.89	0.00	0.00	9,976.00	9,976.00	9,976.00
1590	Despensa.	1,823,632.00	875.92	159,118.17	1,671,389.75	0.00	0.00	817,139.27	817,139.27	817,139.27
1600	PREVISIONES.	299,448.00	14,607.97	6,208.61	307,847.36	0.00	0.00	192,802.76	192,802.76	192,802.76
1610	Provisiones de carácter laboral, económica y de seguridad social.	299,448.00	14,607.97	6,208.61	307,847.36	0.00	0.00	192,802.76	192,802.76	192,802.76
2000	MATERIALES Y SUMINISTROS	856,358.00	414,703.09	301,437.75	966,623.34	0.00	0.00	482,864.59	482,864.59	1,607,155.86
2100	MATERIALES DE ADMINISTRACION, EMISION DE DOCUMENTOS Y AR	403,136.00	171,962.98	143,398.84	431,695.14	0.00	0.00	179,014.45	179,014.45	179,014.45
2110	Materiales y útiles de oficina.	353,216.00	164,786.47	124,374.58	393,627.89	0.00	0.00	167,787.94	167,787.94	167,787.94
2111	Seseres de oficina.	49,914.00	7,176.51	19,024.26	38,066.25	0.00	0.00	11,226.51	11,226.51	11,226.51
2112	Materiales y útiles de imprección y reproducción.	49,000.00	126,042.51	21,964.71	153,077.80	0.00	0.00	130,907.80	130,907.80	130,907.80
2120	Materiales y útiles de imprección y reproducción.	40,000.00	126,042.51	21,964.71	153,077.80	0.00	0.00	130,907.80	130,907.80	130,907.80
2121	Material de foto, cine y grabación.	9,000.00	0.00	5,130.00	3,870.00	0.00	0.00	0.00	0.00	0.00
2140	Materiales y equipos menores de tecnologías de la información	226,707.00	92,689.10	79,920.55	239,475.55	0.00	0.00	105,043.04	105,043.04	105,043.04
2141	Materiales y útiles de imprenta y reproducción.	226,707.00	92,689.10	79,920.55	239,475.55	0.00	0.00	105,043.04	105,043.04	105,043.04
2150	Material Impreso e información digital.	55,000.00	0.00	31,069.92	23,930.08	0.00	0.00	280.00	280.00	280.00
2151	Material de información.	55,000.00	0.00	31,069.92	23,930.08	0.00	0.00	280.00	280.00	280.00
2160	Material de limpieza.	120,521.00	24,008.50	25,083.73	119,445.77	0.00	0.00	67,519.40	67,519.40	67,519.40
2161	Material y enseres de limpieza.	120,521.00	24,008.50	25,083.73	119,445.77	0.00	0.00	67,519.40	67,519.40	67,519.40
2170	Materiales y útiles de enseñanza.	1,000.00	0.00	0.00	1,000.00	0.00	0.00	0.00	0.00	0.00
2171	Material didáctico.	1,000.00	0.00	0.00	1,000.00	0.00	0.00	0.00	0.00	0.00



TECNOLOGICO DE ESTUDIOS SUPERIORES DE CHALCO

TESCHA

AVANCE PRESUPUESTAL DE EGRESOS DEL 01 DE ENERO DE 2015 AL 31 DE AGOSTO DE 2015

PARTIDA	CONCEPTO	APROBADO	AMPLIACION	REDUCCION	MODIFICADO	COMPROMETIDO	DEVENGADO	PAGADO	EJERCIDO	POR EJERCER
2130	Materiales para el registro e identificación de bienes y personas.	1,000.00	0.00	0.00	1,000.00	0.00	0.00	0.00	0.00	1,000.00
2181	Material para identificación y registro.	1,000.00	0.00	0.00	1,000.00	0.00	0.00	0.00	0.00	1,000.00
2200	ALIMENTOS Y UTENSILIOS.	284,914.00	51,999.57	40,244.68	296,668.89	0.00	0.00	172,289.43	172,289.43	124,379.46
2210	Productos alimenticios para personas.	282,914.00	47,993.23	38,504.68	292,402.55	0.00	0.00	168,023.09	168,023.09	123,979.45
2211	Productos alimenticios para personas.	282,914.00	47,993.23	38,504.68	292,402.55	0.00	0.00	168,023.09	168,023.09	123,979.46
2230	Utensilios para el servicio de alimentación.	2,000.00	4,006.34	1,340.00	4,666.34	0.00	0.00	4,266.34	4,266.34	400.00
2231	Utensilios para el servicio de alimentación.	2,000.00	4,006.34	1,340.00	4,666.34	0.00	0.00	4,266.34	4,266.34	400.00
2400	MATERIALES Y ARTICULOS DE CONSTRUCCION Y DE REPARACION.	717,000.00	519,523.70	238,947.69	997,576.01	0.00	0.00	531,517.01	531,517.01	466,059.00
2430	Cal, yeso y productos de yeso.	1,000.00	0.00	950.00	50.00	0.00	0.00	0.00	0.00	50.00
2431	Cal, yeso y productos de yeso.	1,000.00	0.00	950.00	50.00	0.00	0.00	0.00	0.00	50.00
2460	Material eléctrico y electrónico.	200,000.00	212,985.92	89,915.80	323,070.12	0.00	0.00	169,079.75	169,079.75	153,990.37
2461	Material eléctrico y electrónico.	200,000.00	212,985.92	89,915.80	323,070.12	0.00	0.00	169,079.75	169,079.75	153,990.37
2470	Artículos metálicos para la construcción.	25,000.00	132,598.75	8,776.75	148,821.99	0.00	0.00	111,070.91	111,070.91	37,751.08
2471	Artículos metálicos para la construcción.	25,000.00	132,598.75	8,776.75	148,821.99	0.00	0.00	111,070.91	111,070.91	37,751.08
2480	Materiales complementarios.	145,000.00	10,762.50	81,583.32	70,179.18	0.00	0.00	11,062.50	11,062.50	59,116.68
2481	Materiales complementarios.	145,000.00	10,762.50	81,583.32	70,179.18	0.00	0.00	11,062.50	11,062.50	59,116.68
2482	Material de señalización.	130,000.00	0.00	72,583.32	57,416.68	0.00	0.00	0.00	0.00	57,416.68
2483	Árboles y plantas de ornato.	10,000.00	500.00	9,000.00	1,500.00	0.00	0.00	0.00	0.00	1,500.00
2490	Otros materiales y artículos de construcción y reparación.	350,000.00	163,176.53	57,721.81	455,454.72	0.00	0.00	240,303.85	240,303.85	215,150.87
2491	Materiales de construcción.	350,000.00	163,176.53	57,721.81	455,454.72	0.00	0.00	240,303.85	240,303.85	215,150.87
2500	PRODUCTOS QUIMICOS, FARMACEUTICOS Y DE LABORATORIO.	49,000.00	12,280.00	23,472.03	37,807.97	0.00	0.00	18,078.80	18,078.80	15,729.17
2510	Fertilizantes, abonos y otros agroquímicos.	10,000.00	1,200.00	9,600.00	1,600.00	0.00	0.00	0.00	0.00	1,600.00
2521	Plaguicidas.	10,000.00	1,200.00	9,600.00	1,600.00	0.00	0.00	0.00	0.00	1,600.00
2530	Medicinas y productos farmacéuticos.	24,000.00	10,580.00	7,101.20	27,478.80	0.00	0.00	18,078.80	18,078.80	9,400.00
2531	Medicinas y productos farmacéuticos.	24,000.00	10,580.00	7,101.20	27,478.80	0.00	0.00	18,078.80	18,078.80	9,400.00
2540	Materiales, accesorios y suministros médicos.	15,000.00	500.00	6,770.83	8,729.17	0.00	0.00	0.00	0.00	8,729.17
2541	Materiales, accesorios y suministros médicos.	15,000.00	500.00	6,770.83	8,729.17	0.00	0.00	0.00	0.00	8,729.17
2600	COMBUSTIBLES, LUBRICANTES Y ADITIVOS.	310,888.00	0.00	0.00	310,888.00	0.00	0.00	195,862.03	195,862.03	115,025.87
2610	Combustibles, lubricantes y aditivos.	310,888.00	0.00	0.00	310,888.00	0.00	0.00	195,862.03	195,862.03	115,025.87
2611	Combustibles, lubricantes y aditivos.	310,888.00	0.00	0.00	310,888.00	0.00	0.00	195,862.03	195,862.03	115,025.87
2700	VESTUARIO, BLANCOS, PRENDAS DE PROTECCION Y ARTICULOS DE PROTECCION.	110,000.00	22,647.00	59,599.95	73,057.05	0.00	0.00	29,291.69	29,291.69	43,765.36
2710	Vestuario y uniformes.	60,000.00	22,005.33	32,794.73	49,270.60	0.00	0.00	18,838.60	18,838.60	30,432.06
2720	Prendas de seguridad y protección personal.	10,000.00	0.00	3,521.91	6,478.09	0.00	0.00	6,478.09	6,478.09	0.00
2721	Prendas de seguridad y protección personal.	10,000.00	0.00	3,521.91	6,478.09	0.00	0.00	6,478.09	6,478.09	0.00
2730	Artículos deportivos.	40,000.00	641.67	23,333.31	17,308.36	0.00	0.00	3,975.00	3,975.00	13,333.36
2731	Artículos deportivos.	40,000.00	641.67	23,333.31	17,308.36	0.00	0.00	3,975.00	3,975.00	13,333.36
2900	REPARACIONES, REPARACIONES Y ACCESORIOS MENORES.	218,000.00	123,358.69	91,830.95	249,507.74	0.00	0.00	177,252.21	177,252.21	72,252.53
2910	Reparaciones, accesorios y herramientas.	43,000.00	43,000.00	25,260.92	48,364.96	0.00	0.00	34,031.60	34,031.60	14,333.36
2911	Reparaciones, accesorios y herramientas.	43,000.00	43,000.00	25,260.92	48,364.96	0.00	0.00	34,031.60	34,031.60	14,333.36
2920	Reparaciones y accesorios menores de edificios.	5,000.00	1,162.28	5,000.00	1,162.28	0.00	0.00	1,162.28	1,162.28	0.00
2921	Reparaciones y accesorios menores de edificios.	5,000.00	1,162.28	5,000.00	1,162.28	0.00	0.00	1,162.28	1,162.28	0.00
2930	Reparaciones y accesorios menores de equipo de cómputo y tecnología.	40,000.00	0.00	4,989.60	35,010.40	0.00	0.00	15,010.40	15,010.40	20,000.00
2931	Reparaciones y accesorios menores de equipo de cómputo y tecnología.	40,000.00	0.00	4,989.60	35,010.40	0.00	0.00	15,010.40	15,010.40	20,000.00
2960	Reparaciones y accesorios menores para equipo de transporte.	90,000.00	73,909.53	22,214.15	141,695.38	0.00	0.00	109,386.93	109,386.93	32,308.45
2961	Reparaciones y accesorios menores para equipo de transporte.	90,000.00	73,909.53	22,214.15	141,695.38	0.00	0.00	109,386.93	109,386.93	32,308.45
2970	Reparaciones y accesorios menores de equipo de defensa y seguridad.	40,000.00	17,661.00	34,336.28	23,276.72	0.00	0.00	17,661.00	17,661.00	5,613.72
2971	Artículos para la extinción de incendios.	40,000.00	17,661.00	34,336.28	23,276.72	0.00	0.00	17,661.00	17,661.00	5,613.72
3000	SERVICIOS GENERALES.	8,019,473.00	1,098,237.83	683,657.83	8,334,042.00	0.00	0.00	4,079,325.28	4,079,325.28	4,284,717.72



TECNOLOGICO DE ESTUDIOS SUPERIORES DE CHALCO

TESCHA

AVANCE PRESUPUESTAL DE EGRESOS DEL 01 DE ENERO DE 2015 AL 31 DE AGOSTO DE 2015

PARTIDA	CONCEPTO	APROBADO	AMPLIACION	REDUCCION	MODIFICADO	COMPROMETIDO	DEVENGADO	PAGADO	EJERCIDO	POR EJERCER
3610	Difusión por radio, televisión y otros medios de mensajes sobre prog.	450,000.00	17,321.69	39,584.13	427,637.56	0.00	0.00	262,780.60	262,780.60	164,856.96
3611	Gastos de publicidad y de propaganda.	300,000.00	17,321.69	0.00	317,321.69	0.00	0.00	262,780.60	262,780.60	54,541.09
3612	Publicaciones oficiales y de información en general para difusión.	150,000.00	0.00	39,584.13	110,415.87	0.00	0.00	0.00	0.00	110,315.87
3700	SERVICIOS DE TRASLADO Y VIATICOS.	486,989.00	100,000.00	105,333.86	481,655.14	0.00	0.00	198,168.43	198,168.43	283,486.71
3720	Pasajes terrestres.	370,000.00	100,000.00	85,577.05	384,422.95	0.00	0.00	181,513.75	181,513.75	203,129.20
3721	Gastos de traslado por vía terrestre.	370,000.00	100,000.00	85,577.05	384,422.95	0.00	0.00	16,654.68	16,654.68	37,739.17
3750	Viáticos en el país.	65,987.00	0.00	11,453.15	54,533.85	0.00	0.00	0.00	0.00	42,618.34
3751	Viáticos nacionales.	65,987.00	0.00	11,453.15	54,533.85	0.00	0.00	0.00	0.00	42,618.34
3780	Servicios integrales de traslado y viáticos.	51,142.00	0.00	8,523.66	42,618.34	0.00	0.00	75,785.40	75,785.40	154,214.60
3781	Servicios integrales de traslado y viáticos.	230,000.00	0.00	0.00	230,000.00	0.00	0.00	75,785.40	75,785.40	134,214.60
3800	SERVICIOS OFICIALES.	200,000.00	0.00	0.00	200,000.00	0.00	0.00	75,785.40	75,785.40	124,214.60
3820	Gastos de orden social y cultural.	200,000.00	0.00	0.00	200,000.00	0.00	0.00	0.00	0.00	30,000.00
3821	Gastos de ceremonias oficiales y de orden social.	30,000.00	0.00	0.00	30,000.00	0.00	0.00	0.00	0.00	30,000.00
3830	Congresos y convenciones.	30,000.00	0.00	0.00	30,000.00	0.00	0.00	0.00	0.00	30,000.00
3831	Congresos y convenciones.	30,000.00	0.00	0.00	30,000.00	0.00	0.00	0.00	0.00	30,000.00
3900	OTROS SERVICIOS GENERALES.	1,120,201.00	146,876.30	27,203.76	1,239,873.54	0.00	0.00	705,769.85	705,769.85	534,103.59
3920	Impuestos y derechos.	150,000.00	0.00	23,472.46	126,527.54	0.00	0.00	34,133.00	34,133.00	92,394.55
3922	Otros impuestos y derechos.	150,000.00	0.00	23,472.46	126,527.54	0.00	0.00	34,133.00	34,133.00	92,394.55
3950	Penas, multas, accesorios y actualizaciones.	0.00	4,206.00	0.00	4,206.00	0.00	0.00	4,206.00	4,206.00	0.00
3951	Penas, multas, accesorios y actualizaciones.	672,000.00	4,206.00	0.00	676,206.00	0.00	0.00	424,365.00	424,365.00	306,190.74
3980	Impuesto sobre nóminas y otros que se derivan de una relación laboral.	672,000.00	4,206.00	0.00	676,206.00	0.00	0.00	424,365.00	424,365.00	306,190.74
3982	Impuesto sobre erogaciones por remuneraciones al trabajo personal	298,201.00	84,114.56	3,721.31	379,096.85	0.00	0.00	243,065.85	243,065.85	135,518.46
3990	Otros servicios generales.	230,000.00	1,014.56	0.00	231,014.56	0.00	0.00	149,854.50	149,854.50	81,160.26
3991	Cuotas y suscripciones.	59,201.00	83,100.00	3,721.31	145,921.35	0.00	0.00	93,211.35	93,211.35	39,358.34
3992	Gastos de se-videos menores.	15,000.00	0.00	0.00	15,000.00	0.00	0.00	0.00	0.00	15,000.00
3994	Inscripciones y arbitrajes.	433,506.00	22,574.00	22,574.00	433,506.00	0.00	0.00	163,821.00	163,821.00	269,679.00
4000	TRANSFERENCIAS, ASIGNACIONES, SUBSIDIOS Y OTRAS AYUDAS.	433,500.00	22,574.00	0.00	456,074.00	0.00	0.00	163,821.00	163,821.00	289,679.00
4400	AYUDAS SOCIALES.	433,500.00	22,574.00	0.00	456,074.00	0.00	0.00	163,821.00	163,821.00	289,679.00
4410	Ayudas sociales a personas.	411,500.00	14,974.00	22,574.00	403,900.00	0.00	0.00	152,221.00	152,221.00	251,679.00
4413	Gastos relacionados con actividades culturales, deportivas y de ayuda.	120,000.00	14,974.00	0.00	134,974.00	0.00	0.00	24,974.00	24,974.00	110,000.00
4414	Gastos por servicios de traslado de personas.	291,500.00	0.00	22,574.00	268,926.00	0.00	0.00	127,247.00	127,247.00	141,673.00
4420	Becas y otras ayudas para programas de capacitación.	22,000.00	7,500.00	0.00	29,500.00	0.00	0.00	11,600.00	11,600.00	18,000.00
4422	Capacitación.	12,000.00	7,500.00	0.00	19,500.00	0.00	0.00	11,600.00	11,600.00	8,000.00
4423	Premios, estímulos, recompensas, becas y seguros a deportistas.	10,000.00	0.00	0.00	10,000.00	0.00	0.00	0.00	0.00	10,000.00
5000	BIENES MUEBLES, INMUEBLES E INTANGIBLES.	4,063,517.00	7,875,773.00	558,073.00	11,381,217.00	0.00	0.00	499,468.86	499,468.86	10,881,748.14
5100	MOBILIARIO Y EQUIPO DE ADMINISTRACIÓN.	2,557,176.00	3,784,035.80	281,276.20	6,059,905.60	0.00	0.00	464,701.66	464,701.66	5,595,143.94
5110	Muebles de oficina y estantería.	739,680.00	159,246.00	236,276.20	662,649.80	0.00	0.00	4,090.98	4,090.98	658,558.82
5111	Muebles y enseres.	739,680.00	159,246.00	236,276.20	662,649.80	0.00	0.00	4,090.98	4,090.98	658,558.82
5130	Bienes artísticos, culturales y científicos.	110,000.00	0.00	45,000.00	65,000.00	0.00	0.00	0.00	0.00	65,000.00
5131	Instrumental de música.	10,000.00	0.00	0.00	10,000.00	0.00	0.00	0.00	0.00	10,000.00
5132	Artículos de biblioteca.	100,000.00	0.00	45,000.00	55,000.00	0.00	0.00	0.00	0.00	55,000.00
5150	Equipo de cómputo y de tecnología de la información.	1,697,496.00	3,624,759.80	0.00	5,322,255.80	0.00	0.00	460,670.68	460,670.68	4,861,585.12
5151	Bienes informáticos.	1,697,496.00	3,624,759.80	0.00	5,322,255.80	0.00	0.00	460,670.68	460,670.68	4,861,585.12
5190	Otros bienes muebles.	10,000.00	0.00	0.00	10,000.00	0.00	0.00	0.00	0.00	10,000.00
5191	Otros bienes muebles.	10,000.00	0.00	0.00	10,000.00	0.00	0.00	0.00	0.00	10,000.00
5200	MOBILIARIO Y EQUIPO EDUCACIONAL Y RECREATIVO.	45,000.00	34,707.20	13,687.00	66,020.20	0.00	0.00	34,707.20	34,707.20	23,313.00
5230	Cámaras fotográficas y de video.	35,000.00	0.00	13,687.00	21,313.00	0.00	0.00	0.00	0.00	21,313.00
5231	Equipo de foto, cine y grabación.	35,000.00	0.00	13,687.00	21,313.00	0.00	0.00	0.00	0.00	21,313.00
5290	Otro mobiliario y equipo educacional y recreativo.	10,000.00	34,707.20	0.00	44,707.20	0.00	0.00	34,707.20	34,707.20	10,000.00



GOBIERNO DEL ESTADO DE MEXICO
SECRETARIA DE FINANZAS
SUBSECRETARIA DE PLANEACION Y PRESUPUESTO
CONTADURIA GENERAL GUBERNAMENTAL

TESORERIA
TECNOLOGICO DE ESTUDIOS SUPERIORES
CHALCO

TECNOLOGICO DE ESTUDIOS SUPERIORES DE CHALCO

AVANCE PRESUPUESTAL DE EGRESOS DEL 01 DE ENERO DE 2015 AL 31 DE AGOSTO DE 2015

PARTIDA	CONCEPTO	APROBADO	AMPLIACION	REDUCCION	MODIFICADO	COMPROMETIDO	DEVENGADO	PAGADO	EJERCIDO	POR EJERCER
3100	SERVICIOS BÁSICOS.	1,232,000.00	27,609.45	86,008.97	1,173,600.48	0.00	0.00	617,155.17	617,155.17	556,465.31
3110	Energía eléctrica.	450,000.00	8,053.67	0.00	458,053.67	0.00	0.00	204,537.00	204,537.00	233,516.67
3111	Servicio de energía eléctrica.	450,000.00	8,053.67	0.00	458,053.67	0.00	0.00	204,537.00	204,537.00	233,516.67
3130	Agua.	150,000.00	7,070.00	0.00	157,070.00	0.00	0.00	85,516.00	85,516.00	71,554.00
3131	Servicio de agua.	150,000.00	7,070.00	0.00	157,070.00	0.00	0.00	85,516.00	85,516.00	71,554.00
3140	Teléfono tradicional.	96,000.00	0.00	0.00	96,000.00	0.00	0.00	46,272.00	46,272.00	49,728.00
3141	Servicio de telefonía convencional.	96,000.00	0.00	0.00	96,000.00	0.00	0.00	46,272.00	46,272.00	49,728.00
3160	Servicios de telecomunicaciones y satélites.	530,000.00	12,313.78	85,038.97	457,204.81	0.00	0.00	280,638.17	280,638.17	176,656.64
3162	Servicios de conductor de señales analógicas y digitales.	530,000.00	12,313.78	85,038.97	457,204.81	0.00	0.00	280,638.17	280,638.17	176,656.64
3170	Servicios de acceso de Internet, redes y procesamiento de información.	5,000.00	172.00	0.00	5,172.00	0.00	0.00	172.00	172.00	5,000.00
3171	Servicios de acceso a Internet.	5,000.00	172.00	0.00	5,172.00	0.00	0.00	172.00	172.00	5,000.00
3180	Servicios postales y telegráficos.	1,000.00	0.00	0.00	1,000.00	0.00	0.00	0.00	0.00	0.00
3181	Servicio postal y telegráfico.	1,000.00	0.00	0.00	1,000.00	0.00	0.00	0.00	0.00	0.00
3200	SERVICIOS DE ARRENDAMIENTO.	220,000.00	107,142.29	90,310.45	235,831.84	0.00	0.00	163,188.39	163,188.39	73,643.45
3220	Arrendamiento de mobiliario y equipo de administración, educación:	150,000.00	87,468.69	43,953.90	193,514.79	0.00	0.00	143,514.79	143,514.79	50,000.00
3231	Arrendamiento de equipo y bienes informáticos.	150,000.00	87,468.69	43,953.90	193,514.79	0.00	0.00	143,514.79	143,514.79	50,000.00
3260	Arrendamiento de maquinaria, otros equipos y herramientas.	70,000.00	19,673.60	46,356.55	43,317.05	0.00	0.00	19,673.60	19,673.60	23,643.45
3261	Arrendamiento de maquinaria y equipo.	70,000.00	19,673.60	46,356.55	43,317.05	0.00	0.00	19,673.60	19,673.60	23,643.45
3300	SERVICIOS PROFESIONALES, CIENTÍFICOS, TÉCNICOS Y OTROS SERVICIOS.	3,352,061.00	223,416.36	76,684.81	3,498,792.55	0.00	0.00	1,567,518.01	1,567,518.01	245,355.98
3310	Servicios legales, de contabilidad, auditoría y relacionados.	281,500.00	0.00	0.00	281,500.00	0.00	0.00	36,144.02	36,144.02	245,355.98
3311	Asesorías asociadas a convenios o acuerdos.	281,500.00	0.00	0.00	281,500.00	0.00	0.00	36,144.02	36,144.02	245,355.98
3340	Capacitación.	1,467,500.00	138,924.54	10,447.38	1,595,977.16	0.00	0.00	701,665.99	701,665.99	894,311.17
3341	Capacitación.	1,467,500.00	138,924.54	10,447.38	1,595,977.16	0.00	0.00	701,665.99	701,665.99	894,311.17
3360	Servicios de apoyo administrativo, traducción, fotocopado e impresión.	30,000.00	250.00	0.00	30,250.00	0.00	0.00	9,820.00	9,820.00	50,250.00
3361	Servicios de apoyo administrativo y fotocopiado.	30,000.00	250.00	0.00	30,250.00	0.00	0.00	9,820.00	9,820.00	50,250.00
3380	Servicios de vigilancia.	1,400,000.00	29,671.82	0.00	1,429,671.82	0.00	0.00	819,888.00	819,888.00	609,783.81
3381	Servicios de vigilancia.	1,400,000.00	29,671.82	0.00	1,429,671.82	0.00	0.00	819,888.00	819,888.00	609,783.81
3400	SERVICIOS FINANCIEROS, BANCARIOS Y COMERCIALES.	483,423.00	115,809.38	97,108.63	302,123.75	0.00	0.00	221,436.22	221,436.22	173,305.28
3410	Servicios financieros y bancarios.	483,423.00	115,809.38	97,108.63	302,123.75	0.00	0.00	221,436.22	221,436.22	173,305.28
3411	Servicios bancarios y financieros.	483,423.00	115,809.38	97,108.63	302,123.75	0.00	0.00	221,436.22	221,436.22	173,305.28
3450	Seguros de bienes patrimoniales.	190,000.00	4,750.00	0.00	194,750.00	0.00	0.00	92,615.75	92,615.75	102,134.25
3451	Seguros y fianzas.	190,000.00	4,750.00	0.00	194,750.00	0.00	0.00	92,615.75	92,615.75	102,134.25
3470	Fletes y manobras.	16,000.00	250.00	9,000.00	1,250.00	0.00	0.00	0.00	0.00	1,250.00
3471	Fletes y manobras.	16,000.00	250.00	9,000.00	1,250.00	0.00	0.00	0.00	0.00	1,250.00
3500	SERVICIOS DE INSTALACION, REPARACION, MANTENIMIENTO Y CONSERVACION.	444,799.00	293,062.36	152,233.22	587,528.14	0.00	0.00	267,543.21	267,543.21	319,984.93
3510	Conservación y mantenimiento menor de inmuebles.	80,000.00	0.00	27,400.00	52,600.00	0.00	0.00	0.00	0.00	52,600.00
3512	Adaptación de locales, almáseras, lodgera y edificios.	80,000.00	0.00	27,400.00	52,600.00	0.00	0.00	0.00	0.00	52,600.00
3520	Instalación, reparación y mantenimiento de mobiliario y equipo de aseo.	50,000.00	112,470.59	21,811.81	140,658.78	0.00	0.00	118,992.79	118,992.79	21,665.99
3521	Reparación, mantenimiento e instalación de mobiliario y equipo de aseo.	50,000.00	112,470.59	21,811.81	140,658.78	0.00	0.00	118,992.79	118,992.79	21,665.99
3530	Reparación y mantenimiento de equipo de transporte.	153,799.00	150,034.97	20,570.73	283,163.24	0.00	0.00	115,993.62	115,993.62	167,169.62
3531	Reparación y mantenimiento de vehículos terrestres, aéreos y acuáticos.	153,799.00	150,034.97	20,570.73	283,163.24	0.00	0.00	115,993.62	115,993.62	167,169.62
3570	Instalación, reparación y mantenimiento de maquinaria, equipo industrial.	100,000.00	26,656.80	56,866.68	69,790.12	0.00	0.00	26,656.80	26,656.80	43,133.32
3571	Reparación, instalación y mantenimiento de maquinaria, equipo industrial.	100,000.00	26,656.80	56,866.68	69,790.12	0.00	0.00	26,656.80	26,656.80	43,133.32
3580	Servicios de limpieza y manejo de desechos.	11,000.00	100.00	0.00	11,100.00	0.00	0.00	100.00	100.00	11,000.00
3581	Servicios de lavandería, limpieza e higiene.	11,000.00	100.00	0.00	11,100.00	0.00	0.00	100.00	100.00	11,000.00
3590	Servicios de jardinería y fumigación.	5,800.00	5,800.00	25,584.00	30,216.00	0.00	0.00	5,800.00	5,800.00	24,416.00
3591	Servicios de fumigación.	5,800.00	5,800.00	25,584.00	30,216.00	0.00	0.00	5,800.00	5,800.00	24,416.00
3600	SERVICIOS DE COMUNICACION SOCIAL Y PUBLICIDAD.	450,000.00	17,321.69	39,684.13	427,637.56	0.00	0.00	262,786.60	262,786.60	134,856.95



GOBIERNO DEL ESTADO DE MEXICO
SECRETARIA DE FINANZAS
SUBSECRETARIA DE PLANEACION Y PRESUPUESTO
CONTADURIA GENERAL GUBERNAMENTAL

TESORERIA
TECNOLÓGICO DE ESTUDIOS SUPERIORES
CHALCO

TECNOLÓGICO DE ESTUDIOS SUPERIORES DE CHALCO

TESCHA

DISPONIBILIDAD DEL FLUJO DE EFECTIVO DEL 01 DE ENERO DE 2015 AL 31 DE AGOSTO DE 2015

CONCEPTO	ENERO	FEBRERO	MARZO	ABRIL	MAYO	JUNIO	JULIO	AGOSTO	SEPTIEMBRE	OCTUBRE	NOVIEMBRE	DECIEMBRE
INGRESOS												
01.00 TRANSFERENCIAS POR INGRESOS PROPOS	36,511.34	3,052,435.90	928,641.38	104,068.60	67,325.98	98,287.68	561,523.01	0.00	0.00	0.00	0.00	0.00
01.02 OTROS INGRESOS	0.00	0.00	0.00	1,334.75	70,223.33	0.00	0.00	0.00	0.00	0.00	0.00	0.00
01.03 CAFETERIA	5,000.00	10,000.00	10,000.00	3,489.56	5,000.00	3,489.56	0.00	0.00	0.00	0.00	0.00	0.00
01.04 PAPELERIA	0.00	3,500.00	3,500.00	9,990.14	1,750.00	9,989.56	0.00	0.00	0.00	0.00	0.00	0.00
01.05 INGRESOS POR VENTAS DE BIENES REFERE	0.00	38,716.00	9,482.00	886.00	0.00	0.00	7,134.00	38,158.00	0.00	0.00	0.00	0.00
01.06 RENDIMIENTOS DE CUENTAS DE CHEQUES	0.00	0.00	645.68	594.71	504.36	325.99	301.30	419.10	0.00	0.00	0.00	0.00
03.00 SUBSIDIO ESTATAL	1,577.61	1,345,742.53	1,157,177.62	2,092,853.33	504,095.19	252,047.59	1,725,512.06	0.00	0.00	0.00	0.00	0.00
09.00 PENAS CONVENCIONALES	237.12	40,154.08	0.00	0.00	0.00	0.00	0.00	0.00	0.00	0.00	0.00	0.00
10.00 SUBSIDIO FEDERAL	2,498,483.09	1,504,682.00	2,810,985.00	1,612,106.00	1,665,843.00	1,612,106.00	1,665,843.00	2,278,257.49	0.00	0.00	0.00	0.00
TOTAL DE INGRESOS	4,117,831.97	5,995,180.51	4,920,131.68	3,825,323.09	2,314,743.86	1,976,246.38	3,960,313.37	2,316,874.58	0.00	0.00	0.00	0.00
EGRESOS												
21.00 Servicios Personales	1,928,270.62	2,435,837.73	3,175,118.44	2,183,421.20	1,958,050.98	2,024,625.86	2,242,931.90	858,044.77	0.00	0.00	0.00	0.00
22.00 Materiales y Suministros	2,071,161.01	1,837,034.28	124,951.32	860,746.85	176,733.83	648,063.37	226,694.08	183,985.11	0.00	0.00	0.00	0.00
23.00 Servicios Generales	432,607.07	620,867.19	483,688.07	560,722.66	617,704.31	500,473.66	484,233.65	512,919.20	0.00	0.00	0.00	0.00
24.00 Transferencias, Asignaciones, Subsidios y	0.00	0.00	0.00	0.00	0.00	0.00	6,900.00	31,600.00	0.00	0.00	0.00	0.00
26.00 Inverson Publica	862,884.83	1,395,641.40	239,975.52	643,709.85	600,652.26	45,377.12	1,958,710.35	0.00	0.00	0.00	0.00	0.00
31.00 Traspaso entre Caja y Bancos	0.00	0.00	0.00	0.00	0.00	0.00	0.00	0.00	0.00	0.00	0.00	0.00
33.00 Traspaso entre Bancos	203,835.80	4,750,000.00	203,512.24	207,301.70	204,532.88	103,393.43	4,529,459.38	-124,540.45	0.00	0.00	0.00	0.00
TOTAL EGRESOS	5,498,759.33	1,539,380.60	4,229,245.59	4,255,902.26	3,557,684.16	3,321,993.34	4,529,459.38	-124,540.45	0.00	0.00	0.00	0.00
DISPONIBILIDAD	-1,380,907.36	4,455,799.91	690,886.09	-430,579.17	-1,242,942.30	-1,345,686.96	-969,136.01	2,441,415.05	0.00	0.00	0.00	0.00

ELABORADO POR: ELABORADO POR: ELABORADO POR: ELABORADO POR: ELABORADO POR:
L.C. JUAN GUILLERMO AMARAL VILLASECA
JEFE DE SERVICIO DE RECURSOS SIMANCIEROS

REVISADO POR: REVISADO POR: REVISADO POR: REVISADO POR: REVISADO POR:
L.C. EVARISTO VAQUICUEZ HERNANDEZ
SUBDIRECTOR DE ADMINISTRACION Y FINANZAS

AUTORIZADO POR: AUTORIZADO POR: AUTORIZADO POR: AUTORIZADO POR: AUTORIZADO POR:
L.C. EDGAR DANIEL SANCHEZ BALDERAS
DIRECTOR

"BAJO PROTESTA DE DECIR VERDAD DECLARAMOS QUE LOS ESTADOS FINANCIEROS Y SUS NOTAS, SON RAZONABLEMENTE CORRECTOS Y SON RESPONSABILIDAD DEL EMISOR"

Secretaría de Educación
Subsecretaría de Educación
Medía Superior y Superior
Tecnológico de Estudios
Superiores de Chalco

CONSTRUCCIÓN DE LA SEGUNDA FASE DE LA UNIDAD ACADÉMICA DEPARTAMENTAL TIPO II

ANTECEDENTES

Con el objeto de contribuir al mejoramiento de las condiciones de vida de los habitantes de las comunidades indígenas originarias de la entidad, Dentro de los programas establecidos por el Gobierno del Estado de México; y la Secretaría de Educación, se lleva a cabo la construcción de la segunda fase de una Unidad Departamental que proporcionara un mayor número de aulas.

DATOS GENERALES

Localización: Carretera Federal México Cuautla s/n, La Candelaria Tapala, Chalco, Edo. Mex.

Costo de la Obra: \$3,500,000.00.

Fecha de inicio: 20 Diciembre 2010

Fecha de terminación: 08 Enero de 2015

DATOS TECNICOS


Se realizarán trabajos consistentes en la construcción de baños, acabados e instalaciones de luz, agua y drenaje para un mayor número de aulas dedicadas a la educación, así como las instalaciones para albergar oficinas administrativas.

TRABAJOS EJECUTADOS

Avance Físico 100 %
Avance Financiero 100 %

BENEFICIOS GENERADOS

Más de 5000 personas de las próximas 50 generaciones accederán a 10 aulas para tomar clases, así como construcción de de mas de 200 mts2 de oficinas administrativas.



BARDA PERIMETRAL FASE II LADO SUR DEL PLANTEL

ANTECEDENTES

Con el objeto de garantizar la seguridad e integridad de la comunidad estudiantil y académica de la institución así, como la protección de los bienes del Tecnológico se ha programado la construcción la segunda fase de una barda a lo largo del perímetro sur del terreno del tecnológico.

DATOS GENERALES

Localización: Carretera Federal México Cuautla s/n, La Candelaria Tapala, Chalco, Edo. Mex.

Costo de la Obra: \$ 4,864,134.45

Fecha de inicio: 03 de mayo de 2012

Fecha de terminación: 28 de noviembre de 2012

DATOS TÉCNICOS


Se realizarán trabajos consistentes en la construcción de la barda perimetral del plantel que colinda con la carretera federal México-Cuautla con el objetivo de resguardar la integridad física de la comunidad estudiantil y académica del Tecnológico así como la protección de las instalaciones y equipamiento de la Institución.

TRABAJOS EJECUTADOS

Avance Físico 97 %
 Avance Financiero 97 %

BENEFICIOS GENERADOS

El resguardo de la integridad física de más de 1600 personas que todos los días convergen en este centro de estudios y la protección del patrimonio de la institución.





ORGANISMO PÚBLICO DESCENTRALIZADO DEL GOBIERNO DEL ESTADO DE MÉXICO

TECNOLOGÍA DE ESTUDIOS SUPERIORES DE CHALCO

DEPARTAMENTO DE RECURSOS FINANCIEROS
NOTAS A LOS ESTADOS FINANCIEROS AL 31 DE AGOSTO DE 2015

ACTIVO FIJO	ADQUISICION	ACTUALIZACION	TOTAL FIJO	DEPRECIACION	VALOR EN LIBROS
Mobiliario y Equipo de Oficina	1,533,464.99	62,279.36	1,595,744.35	372,006.27	1,223,738.08
Equipo de Computo	12,753,516.02	103,396.64	12,856,912.65	8,053,780.30	4,803,132.36
Equipo de Laboratorio	6,941,016.72	145,345.05	7,086,361.76	4,109,375.63	2,976,986.13
Equipo de Gimnasio	236,630.15	-	236,630.15	13,803.43	222,826.72
Palapas	251,627.20	-	251,627.20	8,387.57	243,239.63
Laboratorio Interactivo de Ingles	1,147,240.00	-	1,147,240.00	76,482.67	1,070,757.33
Tableros de Basquetbol	20,880.00	-	20,880.00	1,740.00	19,140.00
Equipo de Transporte	1,844,646.00	-	1,844,646.00	667,456.05	1,177,189.95
Equipo Electrónico	1,610,514.90	44,148.00	1,654,662.90	697,099.55	957,563.36
Maquinaria y Equipo Diverso	19,914,834.39	36,181.82	19,951,016.21	3,005,203.64	16,945,812.57
Equipo de Telecomunicaciones	346,441.02	27,323.61	373,764.63	325,277.29	48,487.34
Herramientas	424,097.39	17,804.06	441,901.45	257,601.64	184,299.81
Otra Maquinaria y Equipo	109,028.05	11,022.76	120,050.81	116,100.98	3,949.83
Instrumentos Musicales	152,681.00	-	152,681.00	64,216.58	88,464.42
Edificio	52,972,719.75	4,599,543.09	57,572,262.84	10,006,308.86	47,565,953.98
Terreno	3,657,143.00	3,491,312.39	7,148,455.39	-	7,148,455.39
TOTAL	\$ 103,916,480.58	\$ 8,538,356.77	\$ 112,454,837.35	\$ 27,774,840.45	\$ 84,679,996.90

Observaciones: Se realizó la Depreciación de los bienes muebles e inmuebles del mes de Agosto de 2015

PERIODICIDAD Y SALDO	PARCIAL	SALDO
RETENCION Y CONTRIBUCIONES POR PAGAR A CORTO PLAZO		
DOCENTES RETENCIONES ISPT	64,358.75	30 Dias
ADMINISTRATIVOS RETENCIONES ISPT	90,755.52	30 Dias
CONTRALOR RETENCION ISPT	4,622.64	30 Dias
DIRECCION RETENCIONES ISPT	10,375.97	30 Dias
PROFESORES DE INGLES RETENCIONES DE ISR	6,782.53	30 Dias
RETENCIONES POR OBRAS	131,332.27	30 Dias
Observaciones: El pago de estas partidas se realizará el mes inmediato posterior		308,227.68

OTRAS CUENTAS POR PAGAR A CORTO PLAZO	PARCIAL	SALDO
CONSTRUCCION DE AUDITORIO	978,700.00	
CONSTRUCCION DE 1ERA. ETAPA DE BIBLIOTECA	57,223.31	
CONSTRUCCION DE 2DA. ETAPA DE BIBLIOTECA	1,451,810.00	
CONSTRUCCION DE 2DA. ETAPA DE LABORATORIO DE COMPUTO	382,398.93	
CONSTRUCCION 2DA ETAPA BIBLIOTECA	4,447,181.45	
CONSTRUCCION ANDADORES	560,024.48	
CONSTRUCCION 3ERA. ETAPA AUDITORIO	2,000,000.00	
CONSTRUCCION DE 2DA. ETAPA AUDITORIO	2,500,000.00	
CONTINUACION DE BARRA PERIMETRAL LADO SUR	1,723,702.45	
SISTEMA DE VIDEO VIGILANCIA	892,290.44	
EQUIPOS DE CONTROL E INSTRUMENTACION DE PROCESOS INDUSTRIALES	2,140,200.00	
EQUIPOS DE MECANICA DE FLUIDOS Y TERMODINAMICA	1,700,000.00	
PROXOES 2014 AMPLIACION ESTATAL	4,750,000.00	
PROXOES 2104 AMPLIACION FEDERAL	4,750,000.00	
PROXOES 2105 AMPLIACION FEDERAL	3,658,850.00	
PROXOES 2014 AMPLIACION ESTATAL	3,658,850.00	
Observaciones: El pago de estas partidas se realizará en meses posteriores.		35,651,231.06

CARRETERA FEDERAL MEXICO-CUAUTLA S/N, LA CANDELARIA TLAPALA, ESTADO DE MEXICO C.P. 56641
TEL. 59820848, 59821088 Y FAX. 59821089



L. F. R. D. G. A. R. T. A. R. T. O. 1.º

LA COMISION DE CONTROL DE LOS PRECIOS DE LOS PRODUCTOS DE CONSUMO...

SUBDIRECCION DE ADMINISTRACION FINANCIERA

LA COMISION DE CONTROL DE LOS PRECIOS DE LOS PRODUCTOS DE CONSUMO...

CON	DESCRIPCION	MONEDA	MONEDA	MONEDA	MONEDA	MONEDA	MONEDA	MONEDA	MONEDA
8271	2050100000	02500000000000000000	0000	0000	0000	0000	0000	0000	0000
8272	2050100000	02500000000000000000	0000	0000	0000	0000	0000	0000	0000
8273	2050100000	02500000000000000000	0000	0000	0000	0000	0000	0000	0000
8274	2050100000	02500000000000000000	0000	0000	0000	0000	0000	0000	0000
8275	2050100000	02500000000000000000	0000	0000	0000	0000	0000	0000	0000
8276	2050100000	02500000000000000000	0000	0000	0000	0000	0000	0000	0000
8277	2050100000	02500000000000000000	0000	0000	0000	0000	0000	0000	0000
8278	2050100000	02500000000000000000	0000	0000	0000	0000	0000	0000	0000
8279	2050100000	02500000000000000000	0000	0000	0000	0000	0000	0000	0000
8280	2050100000	02500000000000000000	0000	0000	0000	0000	0000	0000	0000
8281	2050100000	02500000000000000000	0000	0000	0000	0000	0000	0000	0000
8282	2050100000	02500000000000000000	0000	0000	0000	0000	0000	0000	0000
8283	2050100000	02500000000000000000	0000	0000	0000	0000	0000	0000	0000
8284	2050100000	02500000000000000000	0000	0000	0000	0000	0000	0000	0000
8285	2050100000	02500000000000000000	0000	0000	0000	0000	0000	0000	0000
8286	2050100000	02500000000000000000	0000	0000	0000	0000	0000	0000	0000
8287	2050100000	02500000000000000000	0000	0000	0000	0000	0000	0000	0000
8288	2050100000	02500000000000000000	0000	0000	0000	0000	0000	0000	0000
8289	2050100000	02500000000000000000	0000	0000	0000	0000	0000	0000	0000
8290	2050100000	02500000000000000000	0000	0000	0000	0000	0000	0000	0000
8291	2050100000	02500000000000000000	0000	0000	0000	0000	0000	0000	0000
8292	2050100000	02500000000000000000	0000	0000	0000	0000	0000	0000	0000
8293	2050100000	02500000000000000000	0000	0000	0000	0000	0000	0000	0000
8294	2050100000	02500000000000000000	0000	0000	0000	0000	0000	0000	0000
8295	2050100000	02500000000000000000	0000	0000	0000	0000	0000	0000	0000
8296	2050100000	02500000000000000000	0000	0000	0000	0000	0000	0000	0000
8297	2050100000	02500000000000000000	0000	0000	0000	0000	0000	0000	0000
8298	2050100000	02500000000000000000	0000	0000	0000	0000	0000	0000	0000
8299	2050100000	02500000000000000000	0000	0000	0000	0000	0000	0000	0000
8300	2050100000	02500000000000000000	0000	0000	0000	0000	0000	0000	0000

BALANZA DE COMPARACION PAFIARVA DEL 01 DE ENERO DE 2015 AL 31 DE AGOSTO DE 2015

COMISION GENERAL DE CONTROL DE PRECIOS DE LOS PRODUCTOS DE CONSUMO

GOBIERNO DEL ESTADO DE CHALCO

SECRETARIA GENERAL DE ADMINISTRACION

SECRETARIA DE FINANZAS

SECRETARIA DE ECONOMIA Y DESARROLLO