



GOBIERNO DEL
ESTADO DE MÉXICO



TESCH
TECNOLÓGICO DE ESTUDIOS SUPERIORES
CHALCO

" 2015. AÑO DEL BICENTENARIO LUCTUOSO DE JOSÉ MARÍA MORELOS Y PAVÓN"

Oficio No. 205W0-0172-2015
Chalco, Estado de México, a 05 de Marzo de 2015

ARQ. VERÓNICA OLASCOAGA RODRÍGUEZ
DELEGADA ADMINISTRATIVA DE LA SEMSYS.
PRESENTE

ASUNTO: INFORMACIÓN CONTABLE,
FINANCIERA Y PRESUPUESTAL.

Anexo al presente remito a Usted la información contable, financiera y presupuestal, correspondiente al mes de Febrero de 2015, que se detalla a continuación:

I Información Contable:

- a) Estado de Posición Financiera
- b) Estado de Cambios en la Situación Financiera
- c) Balanza de Comprobación
- d) Estado de Actividades
- e) Flujo de Efectivo


II Información Presupuestal:

- a) Estado de Ingresos y Egresos
- b) Estado Comparativo de Ingresos
- c) Estado Comparativo de Egresos

Sin otro particular, aprovecho la oportunidad para enviarle un cordial saludo y reiterarle mi más distinguida consideración.

ATENTAMENTE

M.D. DEMETRIO MORENO ARCEGA
DIRECTOR



Ccp. Archivo
RMC/JGAV/vsc

SECRETARÍA DE EDUCACIÓN DEL ESTADO DE MÉXICO
SUBSECRETARÍA DE EDUCACIÓN MEDIA SUPERIOR Y SUPERIOR
TECNOLÓGICO DE ESTUDIOS SUPERIORES DE CHALCO

Información financiera que presenta el: **TECNOLÓGICO DE ESTUDIOS SUPERIORES DE CHALCO**

al 28 de febrero de 2015

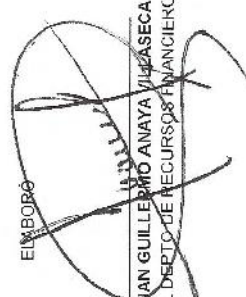
A) Disponibilidad de Recursos

No. Consecutivo	No. Cuenta	Inst. Bancaria	Tipo de Cuenta	Origen de los recursos	Saldo s/ bancos	Saldo s/ libros	Uso o destino de los recursos
1	00105378877	Scotiabank	Cuenta de Cheques	Subsidio Estatal y Propios	\$ 8,202,267.27	\$ 5,998,430.24	Gasto Corriente
2	00104369203	Scotiabank	Cuenta de Cheques	Instituto Mexiquense del Emprendedor	\$ 74,096.38	\$ 74,096.38	Gasto Corriente
3	00105122346	Scotiabank	Debito Empresarial	Subsidio Estatal y Propios	\$ 3,523.14	\$ 3,523.14	Gasto Corriente
4	00106726137	Scotiabank	Cuenta de Cheques	Subsidio Federal	\$ 3,000,296.31	\$ 3,000,296.31	Gasto Corriente
5	00105382556	Scotiabank	Cuenta Inversiones	Subsidio Estatal y Propios	\$ 16,565.08	\$ 16,565.08	Inversiones
6	00073746168	Scotiabank	Fondo de Inversión	Subsidio Estatal y Propios	\$ 32,267,102.73	\$ 32,267,102.73	Inversiones
Total					43,563,850.91	41,360,013.88	


ELABORO

REVISÓ

AUTORIZO


L. C. JUAN GUILLERMO AWAYA VILASECA
 JEFE DEL DEPTO DE RECURSOS FINANCIEROS




M. EN D. DEMETRIO MORENO ARCEGA
 DIRECTOR DEL TESSCHA

Secretaría de Educación
 Subsecretaría de Educación
 Media Superior y Superior
 Tecnológico de Estudios
 Superiores de Chalco


LIC. RODOLFO MARTINEZ CALLES
 SUBDIRECTOR DE ADMINISTRACIÓN Y FINANZAS

TECNOLOGICO DE ESTUDIOS SUPERIORES DE CHALCO

TESCHA

BALANZA DE COMPROBACION DEL 01 DE ENERO DE 2015 AL 28 DE FEBRERO DE 2015

CONCEPTO	SALDO INICIAL		MOVIMIENTOS DEL MES		SALDO FINAL	
	DEBE	HABER	DEBE	HABER	DEBE	HABER
Efectivo	10,000.00	0.00	0.00	0.00	10,000.00	0.00
Bonos/Tesoreria	4,020,546.36	0.00	11,195,107.51	0.00	9,076,346.07	0.00
Inversiones Financieras de Corto Plazo	32,211,102.79	0.00	72,565.02	0.00	32,283,667.81	0.00
Cuentas por Cobrar a Corto Plazo	4,802,908.74	0.00	2,083,128.04	0.00	754,651.50	0.00
Deudo de Diversos por Cobrar a Corto Plazo	384.00	0.00	12,178.39	8,891.92	3,670.47	0.00
Terrenos	7,148,455.39	0.00	0.00	0.00	7,148,455.39	0.00
Infraestructura	54,173,035.88	0.00	0.00	0.00	54,173,035.88	0.00
Construcciones en Proceso en Bienes Propios	27,896,629.90	0.00	0.00	0.00	27,896,629.90	0.00
Mobiliario y Equipo de Administraci3n	1,591,653.37	0.00	0.00	0.00	1,591,653.37	0.00
Mobiliario y Equipo Educativo y Recreativo	21,118,603.71	0.00	13,676.40	0.00	21,132,280.11	0.00
Vehiculos y Equipo de Transporte	1,844,646.00	0.00	0.00	0.00	1,844,646.00	0.00
Maquinaria, Otros Equipos y Herramientas	20,512,968.47	0.00	0.00	0.00	20,512,968.47	0.00
Otros Bienes Muebles	2,181,108.53	0.00	0.00	0.00	2,181,108.53	0.00
Depreciaci3n Acumulada de Infraestructura	0.00	9,405,264.92	0.00	82,930.82	0.00	9,487,895.74
Depreciaci3n Acumulada de Bienes Muebles	0.00	15,781,484.64	0.00	298,582.56	0.00	16,080,067.20
Retenciones y Contribuciones por Pagar a Corto Plazo	0.00	233,942.55	902,889.14	350,529.01	0.00	181,582.42
Otras Cuentas por Pagar a Corto Plazo	0.00	37,153,293.96	3,077,992.51	0.00	0.00	34,075,101.45
Aportaciones	0.00	13,407,586.80	0.00	0.00	0.00	13,407,586.80
Restituidos de Ejercicios Anteriores	0.00	95,973,872.58	0.00	0.00	0.00	95,973,872.58
Reval3o de Bienes Muebles	0.00	6,466,529.39	0.00	0.00	0.00	6,466,529.39
Ingresos Por Ventas de Bienes y Servicios	0.00	0.00	0.00	38,716.00	0.00	38,716.00
Subsidio y subvenciones	0.00	2,536,262.00	0.00	6,627,205.99	0.00	9,163,467.99
Otros Ingresos y Beneficios Varios	0.00	98,394.10	0.00	126,219.31	0.00	224,613.41
Gastos de Funcionamiento	2,756,361.74	0.00	3,159,911.72	0.00	5,916,273.46	0.00
Gastos de Funcionamiento	383,125.26	0.00	382,079.15	0.00	765,204.41	0.00
Otros Gastos y P3rdidas Extraordinarias	51,001,117.00	0.00	3,941.61	0.00	3,941.61	0.00
Bienes Muebles	0.00	0.00	0.00	0.00	0.00	0.00
LEY DE INGRESOS ESTIMADA	0.00	48,366,460.90	6,792,141.30	0.00	0.00	41,574,319.60
LEY DE INGRESOS POR EJECUTAR	0.00	0.00	2,850,374.53	0.00	0.00	703,175.46
LEY DE INGRESOS DEVENGADA	0.00	2,634,656.10	0.00	3,553,549.99	0.00	8,723,621.94
Presupuesto de Egresos Aprobado de Gastos de Funcionamiento	0.00	48,504,100.00	127,710.88	0.00	0.00	46,504,100.00
Presupuesto de Egresos Aprobado de Gastos de Funcionamiento, Asignaciones,	0.00	433,500.00	0.00	0.00	0.00	433,500.00
Presupuesto de Egresos Aprobado de Bienes Muebles	0.00	4,063,517.00	0.00	3,287,622.60	0.00	4,063,517.00
Presupuesto de Egresos por Ejercer de Transferencias, Asignaciones,	43,747,738.26	0.00	127,710.88	0.00	40,587,826.54	0.00
Presupuesto de Egresos por Ejercer de Bienes Muebles	483,500.00	0.00	0.00	0.00	483,500.00	0.00
Presupuesto de Egresos Comprometido de Gastos de Funcionamiento	4,063,517.00	0.00	710,923.56	0.00	4,045,898.99	0.00
Presupuesto de Egresos Comprometido de Bienes Muebles	0.00	0.00	3,941.61	0.00	0.00	0.00
Presupuesto de Egresos Devengado de Gastos de Funcionamiento	0.00	0.00	710,923.56	0.00	0.00	0.00
Presupuesto de Egresos Devengado de Bienes Muebles	0.00	0.00	3,941.61	0.00	0.00	0.00
Presupuesto de Egresos Pagado de Gastos de Funcionamiento	2,756,361.74	0.00	3,159,911.72	0.00	5,916,273.46	0.00
Presupuesto de Egresos Pagado de Bienes Muebles	0.00	0.00	17,618.01	0.00	17,618.01	0.00
T O T A L E S	283,058,764.94	283,058,764.94	35,408,667.15	35,408,667.15	287,101,766.98	287,101,766.98



AUTORIZO
M. EN D. DEMETRIO MORENO ARCEGA
DIRECTOR

REVISO
LIC. RODOLFO MARTINEZ DOLLES
SUBDIRECTOR DE ADMINISTRACION FINANZAS

EJECUTO
LIC. JUAN GUILLERMO MAYA VILASECA
JEFE DEL DEPARTAMENTO DE RECURSOS FINANCIEROS

Secretaría de Educación
Media Superior y Superior
Tecnológico de Estudios
Superiores de Chalco

ESTA DE DECIR VERDAD DECLARAMOS QUE LOS ESTADOS FINANCIEROS Y SUS NOTAS, SON RAZONABLEMENTE CORRECTOS Y SON RESPONSABILIDAD DEL EMISOR.

TECNOLOGICO DE ESTUDIOS SUPERIORES DE CHALCO
TESCHA
ESTADO DE RESULTADOS
AL 28 DE FEBRERO DE 2015

(Cifras en Pesos)

CONCEPTO	MES ANTERIOR	MES ACTUAL	VARIACION
4001 INGRESOS			
SSCTA			
001 PROPIOS	37,779.00	3,112,372.00	3,074,593.00
002 SUBSIDIO	2,498,483.00	3,553,549.99	1,055,066.99
SSSCTA			
001 ESTATAL		2,048,917.99	2,048,917.99
002 FEDERAL	2,498,483.00	1,504,632.00	-993,851.00
004 FINANCIEROS	93,077.54	73,007.58	-20,069.96
005 OTROS	5,316.56	53,211.73	47,895.17
TOTAL INGRESOS	2,634,656.10	6,792,141.30	4,157,485.20
CTA.			
5001 EGRESOS			
1000 SERVICIOS PERSONALES	2,175,836.21	2,451,455.16	275,618.95
2000 MATERIALES Y SUMINISTROS	234,225.28	162,798.43	-71,426.85
3000 SERVICIOS GENERALES	346,300.25	545,658.13	199,357.88
4000 TRANSFERENCIAS			
5000 BIENES MUEBLES E INTANGIBLES		3,941.61	
6000 INVERSION PUBLICA			
9000 DEUDA PUBLICA			
5002 EGRESOS EXTRAORDINARIOS			
DEPRECIACION	383,125.26	382,079.15	-1,046.11
BAJAS ACTIVO FIJO			
TOTAL EGRESOS	3,139,487.00	3,545,932.48	402,503.87
UTILIDAD (O PERDIDA) DEL EJERCICIO	-504,830.90	3,246,208.82	3,751,039.72



TECNOLOGICO DE ESTUDIOS SUPERIORES DE CHALCO

TESCHA

ESTADO DE SITUACION FINANCIERA DEL 01 DE ENERO DE 2015 AL 28 DE FEBRERO DE 2015

CONCEPTO	ENERO	FEBRERO	VARIACION	CONCEPTO	ENERO	FEBRERO	VARIACION
ACTIVO CIRCULANTE				PASIVO CIRCULANTE			
Efectivo	10,000.00	10,000.00		Servicios Personales por Pagar a Corto P			
Bancos/Tesorería	4,620,546.16	9,076,346.07	4,455,799.91	Proveedores por Pagar a Corto Plazo	233,942.55	181,582.42	-52,360.13
Otros Efectivos y Equivalentes				Retenciones y Contribuciones por Pagar a			
Inversiones Financieras de Corto Plazo	32,211,102.79	32,283,667.81	72,565.02	Devoluciones de la Ley de Ingresos por P			
Cuentas por Cobrar a Corto Plazo	4,802,909.74	754,651.50	-4,048,258.24	Otras Cuentas por Pagar a Corto Plazo	37,153,093.96	34,075,101.45	-3,077,992.51
Deudores Diversos por Cobrar a Corto Pla	389.00	3,670.47	3,286.47	Documentos Comerciales por Pagar a Corto			
TOTAL CIRCULANTE	41,644,942.69	42,128,335.85	483,393.16	Recaudación por Participar	37,387,036.51	34,256,683.87	-3,130,352.64
				TOTAL CIRCULANTE			
ACTIVO NO CIRCULANTE				PASIVO NO CIRCULANTE			
Terrenos	7,148,455.39	7,148,455.39		Arrendamiento Financiero por Pagar a Lar			
Infraestructura	54,178,035.88	54,178,035.88		Otros Pasivos Diferidos a Largo Plazo			
Construcciones en Proceso en Bienes Prop	27,696,629.90	27,696,629.90		Fondos en Administración a Largo Plazo			
Mobiliario y Equipo de Administración	1,591,653.37	1,591,653.37		Fondos de Fideicomisos, Mandatos y Contr			
Mobiliario y Equipo Educativo y Recrea	21,118,603.71	21,132,280.11	13,676.40	Otros Fondos de Terceros en Garantía y/o			
vehículos y Equipo de Transporte	1,844,646.00	1,844,646.00		Provisión para Demandas y Juicios a Larg			
Maquinaria, Otros Equipos y Herramientas	20,512,968.47	20,512,968.47		Provisión para Contingencias a Largo Pla			
Activos Biológicos				TOTAL NO CIRCULANTE	37,387,036.51	34,256,683.87	-3,130,352.64
Otros Bienes Muebles	2,181,108.53	2,181,108.53		TOTAL PASIVO			
Depreciación Acumulada de Infraestructur	-9,405,264.92	-9,487,895.74	-82,630.82				
Depreciación Acumulada de Bienes Muebles	-15,781,484.64	-16,080,067.20	-298,582.56	OTROS PASIVOS			
TOTAL NO CIRCULANTE	111,085,351.69	110,717,814.71	-367,536.98	TOTAL OTROS PASIVOS			
OTROS ACTIVOS				PATRIMONIO			
TOTAL DIFERIDO				Aportaciones	13,407,686.80	13,407,686.80	
				Resultados del Ejercicio (Ahorro/ Desaho	-504,830.90	2,741,377.92	3,246,208.82
				Resultados de Ejercicios Anteriores	95,973,872.58	95,973,872.58	
				Revalúo de Bienes Muebles	6,466,529.39	6,466,529.39	
				TOTAL PATRIMONIO	115,343,257.87	118,589,466.69	3,246,208.82
TOTAL ACTIVO	152,730,294.38	152,846,150.56	115,856.18	TOTAL PASIVO Y PATRIMO	152,730,294.38	152,846,150.56	115,856.18



GOBIERNO DEL ESTADO DE MEXICO
SECRETARIA DE FINANZAS
SUBSECRETARIA DE PLANEACION Y PRESUPUESTO
CONTADURIA GENERAL GUBERNAMENTAL

TESCHA
TECNOLÓGICO DE ESTUDIOS SUPERIORES
CHALCO

TECNOLÓGICO DE ESTUDIOS SUPERIORES DE CHALCO
TESCHA

ESTADO DE SITUACION FINANCIERA DEL 01 DE ENERO DE 2015 AL 28 DE FEBRERO DE 2015

C U E N T A S D E O R D E N	E N E R O		F E B R E R O		C O N C E P T O	E N E R O	F E B R E R O	V A R I A C I O N
	M E S A N T E R I O R	M E S A C T U A L	M E S A N T E R I O R	M E S A C T U A L				
LEY DE INGRESOS ESTIMADA	51,001,117.00	51,001,117.00						
LEY DE INGRESOS POR EJECUTAR	48,366,460.90	41,574,319.60						
LEY DE INGRESOS DEVENGADA	0.00	703,175.46						
LEY DE INGRESOS RECAUDADA	2,634,656.10	8,723,621.94						
PRESUPUESTO DE EGRESOS	0.00	0.00						
Presupuesto de Egresos Aprobado de Gasto	46,504,100.00	46,504,100.00						
Presupuesto de Egresos Aprobado de Trans	433,500.00	433,500.00						
Presupuesto de Egresos Aprobado de Bienes	4,063,517.00	4,063,517.00						
Presupuesto de Egresos por Ejercer de Ga	43,747,738.26	40,587,826.54						
Presupuesto de Egresos por Ejercer de Tr	433,500.00	433,500.00						
Presupuesto de Egresos por Ejercer de Bi	4,063,517.00	4,045,898.99						
Presupuesto de Egresos Pagado de Gastos	2,756,361.74	5,916,273.46						
Presupuesto de Egresos Pagado de Bienes	0.00	17,618.01						
T O T A L	306,006,702.00	306,006,702.00						



M. EN D. DEMETRIO MORENO ARCEGA
DIRECTOR

Secretaría de Educación
Media Superior y Superior
Tecnológico de Estudios
Superiores de Chalco

ELABORADO POR
L.C. JUAN GUILLERMO ANAZA VILLASECA
JEFE DEL DEPTO. DE RECURSOS FINANCIEROS

REVISADO POR
LIC. RODOLFO MARTINEZ CALLES
SUBDIRECTOR DE ADMINISTRACION Y FINANZAS

"BAJO PROTESTA DE DECIR VERDAD DECLARAMOS QUE LOS ESTADOS FINANCIEROS Y SUS NOTAS, SON RAZONABLEMENTE CORRECTOS Y SON RESPONSABLEMENTE DEL EMISOR"



TECNOLOGICO DE ESTUDIOS SUPERIORES DE CHALCO
TESCHA

ESTADO DE ACTIVIDADES DEL 01 DE ENERO DE 2015 AL 28 DE FEBRERO DE 2015

CONCEPTO	DEL MES	AL MES
INGRESOS	0.00	0.00
4170 Ingresos por Venta de Bienes y Servicios de Organismos Descentralizados	38,716.00	38,716.00
4390 Otros Ingresos y Beneficios Varios	126,219.31	224,613.41
4220 Transferencias, Asignaciones, Subsidios y Otras Ayudas	6,627,205.99	9,163,467.99
TOTAL INGRESOS	6,792,141.30	9,426,797.40
EGRESOS	0.00	0.00
5100 SERVICIOS PERSONALES	2,451,455.16	4,627,291.37
5100 MATERIALES Y SUMINISTROS	162,798.43	397,023.71
5100 SERVICIOS GENERALES	545,658.13	891,958.38
5700 BIENES VIEBLES E INTANGIBLES	3,941.61	3,941.61
5500 OTROS GASTOS Y PERDIDAS EXTRAORDINARIAS	382,079.15	765,204.41
TOTAL EGRESOS	3,545,932.48	6,685,419.48
UTILIDAD (O PERDIDA) DEL EJERCICIO	3,246,208.82	2,741,377.92

ELABORO
L.C. JUAN GUILLERMO ANAYA VILLASECA
JEFE DEL DEPTO DE RECURSOS FINANCIEROS



SECRETARIA DE EDUCACION
SUBSECRETARIA DE EDUCACION
TECNOLOGICO DE ESTUDIOS
SUPERIORES DE CHALCO

REVISO
IIC. RODOLFO MARTINEZ VALDES
SUBDIRECTOR DE ADMINISTRACION FINANZAS

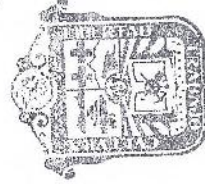
"BAJO PROTESTA DE DECIR VERDAD DECLARAMOS QUE LOS ESTADOS FINANCIEROS Y SUS NOTAS, SON RAZONABLEMENTE CORRECTOS Y SON RESPONSABILIDAD DEL ELABORADOR



**TECNOLÓGICO DE ESTUDIOS SUPERIORES DE CHALCO
TESCHA**

FLUJOS DE EFECTIVO DEL 01 DE ENERO DE 2015 AL 28 DE FEBRERO DE 2015

CONCEPTO	IMPORTE
FUENTES DE EFECTIVO	
Cuentas por Cobrar a Corto Plazo	0.00
Terrenos	4,048,258.24
Infraestructura	0.00
Construcciones en Proceso en Bienes Propios	0.00
Mobiliario y Equipo de Administración	0.00
Vehículos y Equipo de Transporte	0.00
Maquinaria, Otros Equipos y Herramientas	0.00
Otros Bienes Muebles	0.00
Depreciación Acumulada de Infraestructura	82,630.82
Depreciación Acumulada de Bienes Muebles	298,582.56
Resultado del ejercicio	3,246,208.82
TOTAL FUENTES DE EFECTIVO	7,675,680.44
APLICACIONES DE EFECTIVO	
Deudores Diversos por Cobrar a Corto Plazo	3,286.47
Mobiliario y Equipo Educativo y Recreativo	13,676.40
Retenciones y Contribuciones por Pagar a Corto Plazo	52,360.13
Otras Cuentas por Pagar a Corto Plazo	3,077,992.51
Aportaciones	0.00
Resultados de Ejercicios Anteriores	0.00
Revalúo de Bienes Muebles	0.00
TOTAL APLICACIONES DE EFECTIVO	3,147,315.51
INCREMENTO / DISMINUCIÓN NETA EN EL EFECTIVO	4,528,364.93



Secretaría de Educación
Subsecretaría de Educación
Media Superior y Superior
Tecnológico de Estudios
Superiores de Chalco

AUTORIZO
EN D. DEMETRIO MORENO ARCEGA
DIRECTOR

REVISO
LIC. RODOLFO MARTINEZ CALLES
SUBDIRECTOR DE ADMINISTRACIÓN Y FINANZAS

ELABORO
L.C. JUAN GUILTERMO ANAYA VILLALBA
JEFE DEL DEPTO DE RECURSOS FINANCIEROS

"BAJO PROTESTA DE DECIR VERDAD DECLARAMOS QUE LOS ESTADOS FINANCIEROS Y SUS NOTAS, SON RAZONABLEMENTE CORRECTOS Y SON RESPONSABLEMENTE DEL EMISOR"



GOBIERNO DEL ESTADO DE MEXICO
SECRETARIA DE FINANZAS
SUBSECRETARIA DE PLANEACION Y PRESUPUESTO
CONTADURIA GENERAL GUBERNAMENTAL

TESCHIA
TECNOLOGICO DE ESTUDIOS SUPERIORES
CHALCO


TECNOLOGICO DE ESTUDIOS SUPERIORES DE CHALCO
TESCHIA

ESTADO DE CAMBIOS EN EL CAPITAL DE TRABAJO DEL 01 DE ENERO DE 2015 AL 28 DE FEBRERO DE 2015

CUENTA	CONCEPTO	MES ANTERIOR	MES ACTUAL	AUMENTO/DISMINUCION
	ACTIVO CIRCULANTE			
1111	Efectivo	10,000.00	10,000.00	0.00
1112	Bancos/tesoreria	4,620,546.16	9,076,346.07	4,455,799.91
1121	Inversiones Financieras de Corto Plazo	32,211,102.79	32,283,667.81	72,565.02
1122	Cuentas por Cobrar a Corto Plazo	4,802,909.74	754,651.50	-4,048,258.24
1123	Deudores Diversos por Cobrar a Corto Plazo	384.00	3,670.47	3,286.47
	TOTAL ACTIVO CIRCULANTE	41,644,942.69	42,128,335.85	483,393.16
	PASIVO CIRCULANTE			
2117	Retenciones y Contribuciones por Pagar a Corto Plazo	-233,942.55	-181,582.42	52,360.13
2119	Otras Cuentas por Pagar a Corto Plazo	-37,153,093.96	-34,075,101.45	3,077,992.51
	TOTAL PASIVO CIRCULANTE	-37,387,036.51	-34,256,683.87	3,130,352.64
	AUMENTO (O DISMINUCION) EN EL CAPITAL DE TRABAJO	4,257,906.18	7,871,651.98	3,613,745.80

ELABORADO
L.C. JUAN GUILLERMO ANAYA-HERNANDEZ
JEFE DEL DEPTO DE RECURSOS FINANCIEROS

REVISADO
LIC. RODOLFO MARTINEZ-VALDES
SUBDIRECTOR DE ADMINISTRACION FINANZAS



AUTORIZADO
M. EN D. DEMETRIO MORENO ARCEGA
DIRECTOR
Secretaria de Educacion
Subsecretaria de Educacion
Media Superior y Superior
Tecnologicas de Estudios
Superiores de Chalco

"BAJO PROTESTA DE DECIR VERDAD DECLARAMOS QUE LOS ESTADOS FINANCIEROS Y SUS NOTAS, SON RAZONABLEMENTE CORRECTOS Y SON RESPONSABLEMENTE DEL EMISOR"

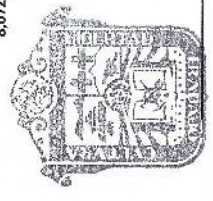


GOBIERNO DEL ESTADO DE MEXICO
SECRETARIA DE FINANZAS
SUBSECRETARIA DE PLANEACION Y PRESUPUESTO
CONTADURIA GENERAL GUBERNAMENTAL

TESCCHA
TECNOLOGICO DE ESTUDIOS SUPERIORES
CHALCO

ESTADO COMPARATIVO DE INGRESOS DETALLADO DEL 01 DE ENERO DE 2015 AL 28 DE FEBRERO DE 2015

CONCEPTO	AUTORIZADO ANUAL	AUTORIZADO DEL MES	EJERCIDO DEL MES	AUTORIZADO AL MES	EJERCIDO AL MES	ABSOLUTA	%
INGRESOS REFERENCIADOS	0.00	0.00	38,716.00	0.00	38,716.00	38,716.00	0.00
SUBSIDIO ESTATAL 2015	22,422,050.00	1,806,945.79	2,048,917.99	3,258,390.75	2,048,917.99	1,209,472.76	37.12
SUBSIDIO FEDERAL 2015	22,067,480.00	1,838,956.67	1,504,632.00	3,677,913.34	4,003,115.00	325,201.66	8.84
TRANSFERENCIAS POR INGRESOS PROPIOS	6,511,587.00	534,966.75	3,079,655.00	1,136,600.17	3,111,435.00	1,974,834.83	173.75
OTROS INGRESOS	0.00	0.00	39,711.73	0.00	42,768.49	42,768.49	0.00
CUOTA DE RECUPERACION CAFETERIA	0.00	0.00	10,000.00	0.00	15,000.00	15,000.00	0.00
CUOTA DE RECUPERACION PAPELERIA	0.00	0.00	3,500.00	0.00	3,500.00	3,500.00	0.00
INGRESOS POR DIFERENCIAS DIVERSAS	0.00	0.00	0.00	0.00	316.56	316.56	0.00
INVERSION SCOTIABANK 00105378877	0.00	0.00	442.56	0.00	679.68	679.68	0.00
INVERSION SCOTIABANK 00733746168	0.00	0.00	72,565.02	0.00	162,348.68	162,348.68	0.00
TOTAL	51,001,117.00	4,180,869.21	6,792,141.30	8,072,904.26	9,426,797.40	3,772,838.66	219.71



ELABORADO POR
L.C. JUAN GUILLERMO ANAYA VILASCA
JEFE DEL DEPTO DE RECUPORACION FINANCIERA

REVISADO POR
LIC. RODOLFO MARTINEZ CALLES
SUBDIRECTOR DE ADMINISTRACION Y FINANZAS

AUTORIZADO POR
SECRETARIA DE EDUCACION EN D. DEMETRIO MORENO ARCEGA
SUBSECRETARIA DE EDUCACION
Tecnologico de Estudios Superiores y Superior
Superiores de Chalco

*BAJO PROTESTA DE DECIR VERDAD DECLARAMOS QUE LOS ESTADOS FINANCIEROS Y SUS NOTAS, SON RAZONABLEMENTE CORRECTOS Y SON RESPONSABLEMENTE DEL EMISOR

GOBIERNO DEL ESTADO DE MEXICO
SECRETARIA DE FINANZAS
SUBSECRETARIA DE PLANEACION Y PRESUPUESTO
CONTADURIA GENERAL GUBERNAMENTAL

TESORERIA
TENDENCIARIO DE ESTUDIOS SUPERIORES
CHALCO

ESTADO DE AVANCE PRESUPUESTAL DE INGRESOS DEL 01 DE ENERO DE 2015 AL 28 DE FEBRERO DE 2015
TECNOLOGICO DE ESTUDIOS SUPERIORES DE CHALCO

CURVA	SCCTA	SSSCTA	CONCEPTO	LEY DE INGRESOS ESTIMADA	AMPLIACIONES	REDUCCIONES	LEY DE INGRESOS MODIFICADA	LEY DE INGRESOS DIVENIDADA	LEY DE INGRESOS RECAUDADA	LEY DE INGRESOS POR EJECUTAR
8110	0000000179		LEY DE INGRESOS ESTIMADA	51,000,117.00	0.00	0.00	51,000,117.00	795,179,546	8,723,621.94	41,574,315.60
8110	0000000179		Ingresos por Ventas de Bienes y Servicios y Servicios	0.00	0.00	0.00	0.00	0.00	38,716.00	-38,716.00
8110	0000000179		Ingresos por Ventas de Bienes y Servicios	0.00	0.00	0.00	0.00	0.00	38,716.00	-38,716.00
8110	0000000179		INGRESOS REFERENCIALES	0.00	0.00	0.00	0.00	0.00	38,716.00	-38,716.00
8110	0000000179		INGRESOS REFERENCIALES	0.00	0.00	0.00	0.00	0.00	38,716.00	-38,716.00
8110	0000000179		Subsidio y subvenciones	0.00	0.00	0.00	0.00	0.00	38,716.00	-38,716.00
8110	0000000179		Transferencias de Emisiones de Boleto y otros recibos	0.00	0.00	0.00	0.00	0.00	38,716.00	-38,716.00
8110	0000000179		SU-2510 DE Y SUBVENCIONES	51,000,117.00	0.00	0.00	51,000,117.00	795,179,546	8,460,222.55	41,857,649.01
8110	0000000179		SU-2510 DE Y SUBVENCIONES	51,000,117.00	0.00	0.00	51,000,117.00	795,179,546	8,460,222.55	41,857,649.01
8110	0000000179		SUBSIDIO FEDERAL 2015	32,067,880.00	0.00	0.00	32,067,880.00	795,179,546	8,460,222.55	41,857,649.01
8110	0000000179		TRANSFERENCIAS POR INGRESOS PRO-PIOS	6,511,587.00	0.00	0.00	6,511,587.00	795,179,546	8,460,222.55	41,857,649.01
8110	0000000179		Otros Ingresos y Beneficios Varios	0.00	0.00	0.00	0.00	0.00	3,114,550.00	18,054,985.00
8110	0000000179		Otros Ingresos	0.00	0.00	0.00	0.00	0.00	3,114,550.00	18,054,985.00
8110	0000000179		OTROS INGRESOS	0.00	0.00	0.00	0.00	0.00	3,114,550.00	18,054,985.00
8110	0000000179		OTROS INGRESOS	0.00	0.00	0.00	0.00	0.00	3,114,550.00	18,054,985.00
8110	0000000179		CUOTA DE RECUPERACION COTETERIA	0.00	0.00	0.00	0.00	0.00	61,585.05	-61,585.05
8110	0000000179		CUOTA DE RECUPERACION COTETERIA	0.00	0.00	0.00	0.00	0.00	61,585.05	-61,585.05
8110	0000000179		CUOTA DE RECUPERACION BARRERA	0.00	0.00	0.00	0.00	0.00	47,769.49	-47,769.49
8110	0000000179		INGRESOS POR DIFERENCIAS DIVERGUS	0.00	0.00	0.00	0.00	0.00	1,900,000.00	-1,900,000.00
8110	0000000179		TENDIMIENTOS SAN-CARLOS	0.00	0.00	0.00	0.00	0.00	3,380.00	-3,380.00
8110	0000000179		TENDIMIENTOS SAN-CARLOS	0.00	0.00	0.00	0.00	0.00	3,380.00	-3,380.00
8110	0000000179		INVERSION SOCIOTABANK 00108378277	0.00	0.00	0.00	0.00	0.00	165,028.35	-165,028.35
8110	0000000179		INVERSION SOCIOTABANK 00108378277	0.00	0.00	0.00	0.00	0.00	165,028.35	-165,028.35
8110	0000000179		INVERSION SOCIOTABANK 00108378277	0.00	0.00	0.00	0.00	0.00	165,028.35	-165,028.35
8110	0000000179		LOT ALLES	51,000,117.00	0.00	0.00	51,000,117.00	795,179,546	8,723,621.94	41,574,315.60

ELABORADO POR
L. JUAN GUILLERMO RAMA VILLASECA
JEFE DEL DEPTO. DE ESTUDIOS FINANCIEROS

RECIBIDO POR
L. C. RODRIGUEZ MARTINEZ CALLES
SUBDIRECTOR DE ADMINISTRACION Y FINANZAS

RECIBIDO POR
M. EN D. DE LA CRUZ AGUIRRE ARCEGA
DIRECTOR

Secretaría de Educación
Subsecretaría de Educación
Media Superior y Superior
Tecnológico de Estudios
Superiores de Chalco

TALADO PROTESTA DE DEBER VERDAD DE DECLARACIONES QUE LOS ESTADOS FINANCIEROS Y SUS NOTAS, SON RAZONABLEMENTE CORRECTOS Y SON RESPONSABLES DE EMISOR



TECNOLOGICO DE ESTUDIOS SUPERIORES DE CHALCO

TESCHA

AVANCE PRESUPUESTAL DE EGRESOS DEL 01 DE ENERO DE 2015 AL 28 DE FEBRERO DE 2015

PARTIDA	CONCEPTO	APROBADO	AMPLIACION	REDUCCION	MODIFICADO	COMPROMETIDO	DEVENGADO	PAGADO	EJERCIDO	POR EJERCER
1000	SERVICIOS PERSONALES	35,938,467.00	78,383.56	78,383.56	35,938,467.00	0.00	0.00	4,627,291.37	4,627,291.37	31,311,175.63
1100	REMUNERACIONES AL PERSONAL DE CARÁCTER PERMANENTE.	22,112,648.00	5,514.36	0.00	22,118,162.36	0.00	0.00	3,094,450.21	3,094,450.21	19,023,712.15
1130	Sueldos base al personal permanente.	22,112,648.00	5,514.36	0.00	22,118,162.36	0.00	0.00	3,094,450.21	3,094,450.21	19,023,712.15
1131	Sueldo base.	6,750,091.00	19,031.30	72,729.08	6,696,393.22	0.00	0.00	409,381.85	409,381.85	6,287,011.37
1300	REMUNERACIONES ADICIONALES Y ESPECIALES.	195,000.00	0.00	0.00	195,000.00	0.00	0.00	26,413.61	26,413.61	168,586.39
1310	Primas por años de servicio efectivos prestados.	195,000.00	0.00	0.00	195,000.00	0.00	0.00	26,413.61	26,413.61	168,586.39
1312	Primas de antigüedad.	195,000.00	0.00	0.00	195,000.00	0.00	0.00	26,413.61	26,413.61	168,586.39
1320	Primas de vacaciones, dominical y gratificación de fin de año.	5,155,091.00	19,031.30	14,503.85	5,159,618.45	0.00	0.00	339,551.84	339,551.84	4,820,066.61
1321	Prima vacacional.	1,487,968.00	2,134.68	14,503.85	1,475,598.83	0.00	0.00	95,617.30	95,617.30	1,379,981.53
1322	Aguijaldo.	3,667,123.00	16,896.62	0.00	3,684,019.62	0.00	0.00	243,934.54	243,934.54	3,440,085.08
1340	Compensaciones.	1,490,000.00	0.00	58,225.23	1,341,774.77	0.00	0.00	43,416.40	43,416.40	1,298,358.37
1345	Gratificación.	1,490,000.00	0.00	58,225.23	1,341,774.77	0.00	0.00	43,416.40	43,416.40	1,298,358.37
1400	SEGURIDAD SOCIAL.	4,155,325.00	37,359.20	3,985.91	4,188,698.29	0.00	0.00	734,193.48	734,193.48	3,454,504.81
1410	Aportaciones de seguridad social.	4,085,325.00	37,359.20	3,985.91	4,075,673.38	0.00	0.00	704,043.55	704,043.55	3,371,629.83
1412	Cuotas de servicio de salud.	1,955,017.00	0.00	1,836.16	1,953,180.84	0.00	0.00	332,690.89	332,690.89	1,620,489.95
1413	Cuotas al sistema solidario de reparto.	1,413,904.00	13,523.33	2,149.75	1,425,277.58	0.00	0.00	246,856.67	246,856.67	1,178,420.91
1414	Cuotas del sistema de capitalización individual.	304,404.00	0.00	0.00	304,404.00	0.00	0.00	53,931.70	53,931.70	250,472.30
1415	Aportaciones para financiar los gastos generales de administración d	165,000.00	810.94	0.00	165,810.94	0.00	0.00	21,830.85	21,830.85	143,980.09
1416	Riesgo de trabajo.	227,000.00	0.00	0.00	227,000.00	0.00	0.00	48,733.44	48,733.44	178,266.56
1440	Aportaciones para seguros.	90,000.00	23,024.93	0.00	113,024.93	0.00	0.00	30,149.93	30,149.93	82,875.00
1441	Seguros y fianzas.	90,000.00	23,024.93	0.00	113,024.93	0.00	0.00	30,149.93	30,149.93	82,875.00
1500	OTRAS PRESTACIONES SOCIALES Y ECONÓMICAS.	2,620,955.00	30,128.26	1,668.57	2,629,414.69	0.00	0.00	335,502.79	335,502.79	2,293,911.90
1510	Cuotas para el fondo de ahorro y fondo de trabajo.	666,323.00	9,988.14	1,668.57	674,642.57	0.00	0.00	117,654.82	117,654.82	556,987.75
1511	Cuotas para fondo de retiro.	80,000.00	960.06	0.00	80,960.06	0.00	0.00	14,293.40	14,293.40	66,666.66
1512	Seguro de separación individualizado.	586,323.00	9,028.08	1,668.57	593,682.51	0.00	0.00	103,361.42	103,361.42	490,321.09
1540	Prestaciones contractuales.	125,000.00	0.00	0.00	125,000.00	0.00	0.00	6,697.00	6,697.00	118,303.00
1545	Estudios de postgrado.	55,832.00	0.00	0.00	55,832.00	0.00	0.00	2,690.00	2,690.00	53,202.00
1546	Otros gastos derivados de convenio.	69,168.00	0.00	0.00	69,168.00	0.00	0.00	4,067.00	4,067.00	65,101.00
1590	Otras prestaciones sociales y económicas.	1,829,632.00	140.12	0.00	1,829,772.12	0.00	0.00	211,150.97	211,150.97	1,618,621.15
1595	Despensa.	1,829,632.00	140.12	0.00	1,829,772.12	0.00	0.00	211,150.97	211,150.97	1,618,621.15
1600	PREVISIONES.	299,448.00	5,350.44	0.00	305,798.44	0.00	0.00	53,763.04	53,763.04	252,035.40
1610	Previsiones de carácter laboral, económica y de seguridad social.	299,448.00	5,350.44	0.00	305,798.44	0.00	0.00	53,763.04	53,763.04	252,035.40
1611	Previsiones de carácter laboral, económica y de seguridad social.	299,448.00	5,350.44	0.00	305,798.44	0.00	0.00	53,763.04	53,763.04	252,035.40
2000	MATERIALES Y SUMINISTROS	2,546,160.00	101,841.50	101,841.50	2,546,160.00	0.00	0.00	397,023.71	397,023.71	2,149,136.29
2100	MATERIALES DE ADMINISTRACIÓN, EMISIÓN DE DOCUMENTOS Y AR	856,338.00	28,621.31	52,017.04	832,962.27	0.00	0.00	99,032.05	99,032.05	733,930.22
2110	Materiales, útiles y equipos menores de oficina.	403,130.00	27,870.43	405,451.95	405,451.95	0.00	0.00	54,888.63	54,888.63	350,563.32
2111	Materiales y útiles de oficina.	353,216.00	27,870.43	21,273.48	359,812.95	0.00	0.00	54,888.63	54,888.63	304,924.32
2112	Enseres de oficina.	49,914.00	0.00	4,275.00	45,639.00	0.00	0.00	0.00	0.00	45,639.00
2120	Materiales y útiles de imprenta y reproducción.	49,000.00	0.00	4,555.03	44,445.00	0.00	0.00	1,620.00	1,620.00	42,825.00
2121	Materiales y útiles de imprenta y reproducción.	40,000.00	0.00	3,130.03	36,870.00	0.00	0.00	1,620.00	1,620.00	35,250.00
2122	Materiales de foto, cine y grabación.	9,000.00	0.00	1,425.03	7,575.00	0.00	0.00	0.00	0.00	7,575.00
2140	Materiales útiles y equipos menores de tecnologías de la información	226,707.00	0.00	13,205.24	213,501.76	0.00	0.00	22,690.04	22,690.04	190,811.72
2141	Materiales y útiles para el procesamiento en equipos y bienes inform	226,707.00	0.00	13,205.24	213,501.76	0.00	0.00	22,690.04	22,690.04	190,811.72
2150	Materiales impresos e información digital.	55,000.00	0.00	8,708.32	46,291.68	0.00	0.00	0.00	0.00	46,291.68
2151	Materiales de información.	55,000.00	0.00	8,708.32	46,291.68	0.00	0.00	0.00	0.00	46,291.68
2160	Materiales de limpieza.	120,521.00	750.88	0.00	121,271.88	0.00	0.00	19,833.38	19,833.38	101,438.50
2161	Materiales y enseres de limpieza.	120,521.00	750.88	0.00	121,271.88	0.00	0.00	19,833.38	19,833.38	101,438.50
2170	Materiales y útiles de enseñanza.	1,000.00	0.00	0.00	1,000.00	0.00	0.00	0.00	0.00	1,000.00
2171	Materiales de enseñanza.	1,000.00	0.00	0.00	1,000.00	0.00	0.00	0.00	0.00	1,000.00



TECNOLOGICO DE ESTUDIOS SUPERIORES DE CHALCO

TESCHA

AVANCE PRESUPUESTAL DE EGRESOS DEL 01 DE ENERO DE 2015 AL 28 DE FEBRERO DE 2015

PARTIDA	CONCEPTO	APROBADO	AMPLIACION	REDUCCION	MODIFICADO	COMPROMETIDO	DEVENGADO	PAGADO	EJERCIDO	POR EJERCER
2180	Materiales para el registro e identificación de bienes y personas.	1,000.00	0.00	0.00	1,000.00	0.00	0.00	0.00	0.00	1,000.00
2181	Materiales para identificación y registro.	1,000.00	0.00	0.00	1,000.00	0.00	0.00	0.00	0.00	1,000.00
2200	ALIMENTOS Y UTENSILIOS.	284,914.00	2,259.11	7,815.68	279,357.43	0.00	0.00	35,610.11	35,610.11	243,747.32
2210	Productos alimenticios para personas.	282,914.00	0.00	7,815.68	275,098.32	0.00	0.00	33,351.00	33,351.00	241,747.32
2211	Productos alimenticios para personas.	282,914.00	0.00	7,815.68	275,098.32	0.00	0.00	33,351.00	33,351.00	241,747.32
2230	Utensilios para el servicio de alimentación.	2,000.00	2,259.11	0.00	4,259.11	0.00	0.00	2,259.11	2,259.11	2,000.00
2231	Utensilios para el servicio de alimentación.	2,000.00	2,259.11	0.00	4,259.11	0.00	0.00	2,259.11	2,259.11	2,000.00
2400	MATERIALES Y ARTICULOS DE CONSTRUCCION Y DE REPARACION.	717,000.00	32,236.25	3,283.95	745,952.30	0.00	0.00	105,285.90	105,285.90	640,666.40
2430	Ca, yeso y productos de yeso.	1,000.00	0.00	0.00	1,000.00	0.00	0.00	0.00	0.00	1,000.00
2431	Ca, yeso y productos de yeso.	1,000.00	0.00	0.00	1,000.00	0.00	0.00	0.00	0.00	1,000.00
2460	Materiales eléctricos y electrónicos.	200,000.00	2,355.91	3,283.95	199,071.96	0.00	0.00	29,789.25	29,789.25	169,282.71
2466	Materiales eléctricos y electrónicos.	200,000.00	2,355.91	3,283.95	199,071.96	0.00	0.00	29,789.25	29,789.25	169,282.71
2470	Artículos metálicos para la construcción.	25,000.00	22,299.64	0.00	47,299.64	0.00	0.00	24,278.80	24,278.80	23,020.84
2471	Artículos metálicos para la construcción.	25,000.00	22,299.64	0.00	47,299.64	0.00	0.00	24,278.80	24,278.80	23,020.84
2480	Materiales complementarios.	141,000.00	7,580.70	0.00	148,580.70	0.00	0.00	7,580.70	7,580.70	141,000.00
2481	Materiales complementarios.	141,000.00	7,580.70	0.00	148,580.70	0.00	0.00	7,580.70	7,580.70	141,000.00
2482	Materiales de señalización.	130,000.00	0.00	0.00	130,000.00	0.00	0.00	0.00	0.00	130,000.00
2483	Arboles y plantas de ornato.	10,000.00	0.00	0.00	10,000.00	0.00	0.00	0.00	0.00	10,000.00
2490	Otros materiales y artículos de construcción y reparación.	350,000.00	0.00	0.00	350,000.00	0.00	0.00	43,637.15	43,637.15	306,362.85
2491	Materiales de construcción.	350,000.00	0.00	0.00	350,000.00	0.00	0.00	43,637.15	43,637.15	306,362.85
2500	PRODUCTOS QUIMICOS, FARMACEUTICOS Y DE LABORATORIO.	49,000.00	0.00	0.00	49,000.00	0.00	0.00	0.00	0.00	49,000.00
2520	Fertilizantes, pesticidas y otros agroquímicos.	10,000.00	0.00	0.00	10,000.00	0.00	0.00	0.00	0.00	10,000.00
2521	Plaguicidas, abonos y fertilizantes.	10,000.00	0.00	0.00	10,000.00	0.00	0.00	0.00	0.00	10,000.00
2530	Medicinas y productos farmacéuticos.	24,000.00	0.00	0.00	24,000.00	0.00	0.00	0.00	0.00	24,000.00
2531	Medicinas y productos farmacéuticos.	24,000.00	0.00	0.00	24,000.00	0.00	0.00	0.00	0.00	24,000.00
2540	Materiales, accesorios y suministros médicos.	15,000.00	0.00	0.00	15,000.00	0.00	0.00	0.00	0.00	15,000.00
2541	Materiales, accesorios y suministros médicos.	15,000.00	0.00	0.00	15,000.00	0.00	0.00	0.00	0.00	15,000.00
2600	COMBUSTIBLES, LUBRICANTES Y ADITIVOS.	310,888.00	0.00	0.00	310,888.00	0.00	0.00	78,299.00	78,299.00	232,589.00
2601	Combustibles, lubricantes y aditivos.	310,888.00	0.00	0.00	310,888.00	0.00	0.00	78,299.00	78,299.00	232,589.00
2611	Combustibles, lubricantes y aditivos.	310,888.00	0.00	0.00	310,888.00	0.00	0.00	78,299.00	78,299.00	232,589.00
2700	VESTUARIO, BLANCOS, PRENDAS DE PROTECCION Y ARTICULOS DEPI.	110,000.00	0.00	10,188.57	99,811.43	0.00	0.00	6,478.09	6,478.09	93,333.34
2710	Vestuario y uniformes.	50,000.00	0.00	0.00	50,000.00	0.00	0.00	0.00	0.00	50,000.00
2711	Vestuario y uniformes.	50,000.00	0.00	0.00	50,000.00	0.00	0.00	0.00	0.00	50,000.00
2720	Prendas de seguridad y protección personal.	10,000.00	0.00	3,521.91	6,478.09	0.00	0.00	6,478.09	6,478.09	0.00
2721	Prendas de seguridad y protección personal.	10,000.00	0.00	3,521.91	6,478.09	0.00	0.00	6,478.09	6,478.09	0.00
2730	Artículos deportivos.	10,000.00	0.00	6,666.66	3,333.34	0.00	0.00	0.00	0.00	33,333.34
2731	Artículos deportivos.	10,000.00	0.00	6,666.66	3,333.34	0.00	0.00	0.00	0.00	33,333.34
2900	HERRAMIENTAS, RFFACCIONES Y ACCESORIOS MENORES.	218,000.00	38,774.83	6,666.66	228,188.57	0.00	0.00	72,318.56	72,318.56	155,870.01
2910	Herramientas menores.	43,000.00	21,730.30	3,583.33	61,146.97	0.00	0.00	25,313.63	25,313.63	35,833.34
2911	Refacciones, accesorios y herramientas.	43,000.00	21,730.30	3,583.33	61,146.97	0.00	0.00	25,313.63	25,313.63	35,833.34
2920	Refacciones y accesorios menores de edificios.	5,000.00	85.00	0.00	5,085.00	0.00	0.00	85.00	85.00	5,000.00
2921	Refacciones y accesorios menores de edificios.	5,000.00	85.00	0.00	5,085.00	0.00	0.00	85.00	85.00	5,000.00
2940	Refacciones y accesorios menores de equipo de cómputo y tecnología.	40,000.00	0.00	4,952.93	35,047.07	0.00	0.00	15,010.40	15,010.40	20,036.67
2941	Refacciones y accesorios menores de equipo de cómputo.	40,000.00	0.00	4,952.93	35,047.07	0.00	0.00	15,010.40	15,010.40	20,036.67
2960	Refacciones y accesorios menores para equipo de transporte.	90,000.00	16,909.53	0.00	106,909.53	0.00	0.00	31,909.53	31,909.53	75,000.00
2961	Refacciones y accesorios menores para equipo de transporte.	90,000.00	16,909.53	0.00	106,909.53	0.00	0.00	31,909.53	31,909.53	75,000.00
2970	Refacciones y accesorios menores para equipo de defensa y seguridad.	40,000.00	0.00	20,000.00	20,000.00	0.00	0.00	0.00	0.00	20,000.00
2971	Artículos para la extinción de incendios.	40,000.00	0.00	20,000.00	20,000.00	0.00	0.00	0.00	0.00	20,000.00
3000	SERVICIOS GENERALES.	8,019,473.00	168,192.09	-68,192.09	8,019,473.00	0.00	0.00	891,958.38	891,958.38	7,127,514.62



TECNOLOGICO DE ESTUDIOS SUPERIORES DE CHALCO
TESCHA

AVANCE PRESUPUESTAL DE EGRESOS DEL 01 DE ENERO DE 2015 AL 28 DE FEBRERO DE 2015

PARTIDA	CONCEPTO	APROBADO	AMPLIACION	REDUCCION	MODIFICADO	COMPROMETIDO	DEVENGADO	PAGADO	EJERCIDO	POR EJERCER
3100	SERVICIOS BÁSICOS.	1,232,000.00	20,367.45	17,140.23	1,235,227.22	0.00	0.00	162,698.89	152,698.89	1,072,528.33
3110	Energía eléctrica.	450,000.00	8,053.67	0.00	458,053.67	0.00	0.00	65,781.00	65,781.00	392,272.67
3111	Servicio de energía eléctrica.	450,000.00	8,053.67	0.00	458,053.67	0.00	0.00	65,781.00	65,781.00	392,272.67
3130	Agua.	150,000.00	0.00	0.00	150,000.00	0.00	0.00	0.00	0.00	150,000.00
3131	Servicio de agua.	150,000.00	0.00	0.00	150,000.00	0.00	0.00	0.00	0.00	150,000.00
3140	Telefonía tradicional.	96,000.00	0.00	0.00	96,000.00	0.00	0.00	13,411.00	13,411.00	82,589.00
3141	Servicio de telefonía convencional.	96,000.00	0.00	0.00	96,000.00	0.00	0.00	13,411.00	13,411.00	82,589.00
3160	Servicios de telecomunicaciones y satélites.	530,000.00	12,313.78	17,140.23	525,173.55	0.00	0.00	83,506.89	83,506.89	441,666.66
3162	Servicios de conducción de señales analógicas y digitales.	530,000.00	12,313.78	17,140.23	525,173.55	0.00	0.00	83,506.89	83,506.89	441,666.66
3170	Servicios de acceso de Internet, redes y procesamiento de información.	5,000.00	0.00	0.00	5,000.00	0.00	0.00	0.00	0.00	5,000.00
3171	Servicios de acceso a Internet.	5,000.00	0.00	0.00	5,000.00	0.00	0.00	0.00	0.00	5,000.00
3180	Servicios postales y telegráficos.	1,000.00	0.00	0.00	1,000.00	0.00	0.00	0.00	0.00	1,000.00
3181	Servicio postal y telegráfico.	1,000.00	0.00	0.00	1,000.00	0.00	0.00	0.00	0.00	1,000.00
3200	SERVICIOS DE ARRENDAMIENTO.	220,000.00	19,673.60	22,500.74	217,172.86	0.00	0.00	24,299.68	24,299.68	192,873.18
3230	Arrendamiento de mobiliario y equipo de administración, educación.	150,000.00	0.00	20,373.92	129,626.08	0.00	0.00	4,626.08	4,626.08	125,000.00
3231	Arrendamiento de equipo y bienes informáticos.	150,000.00	0.00	20,373.92	129,626.08	0.00	0.00	4,626.08	4,626.08	125,000.00
3260	Arrendamiento de maquinaria, otros equipos y herramientas.	70,000.00	19,673.60	2,126.82	87,546.78	0.00	0.00	19,673.60	19,673.60	67,873.18
3261	Arrendamiento de maquinaria y equipo.	70,000.00	19,673.60	2,126.82	87,546.78	0.00	0.00	19,673.60	19,673.60	67,873.18
3300	SERVICIOS PROFESIONALES, CIENTÍFICOS, TÉCNICOS Y OTROS SERVICIOS.	3,352,061.00	63,865.54	16,034.66	3,399,891.88	0.00	0.00	347,512.09	347,512.09	3,052,379.79
3310	Servicios legales, de contabilidad, auditoría y relacionados.	281,500.00	0.00	0.00	281,500.00	0.00	0.00	0.00	0.00	281,500.00
3311	Aesorías asociadas a convenios o acuerdos.	281,500.00	0.00	0.00	281,500.00	0.00	0.00	0.00	0.00	281,500.00
3340	Servicios de capacitación.	1,467,500.00	63,865.54	0.00	1,531,365.54	0.00	0.00	236,826.09	236,826.09	1,294,539.45
3341	Capacitación.	1,467,500.00	63,865.54	0.00	1,531,365.54	0.00	0.00	236,826.09	236,826.09	1,294,539.45
3360	Servicios de apoyo administrativo, traducción, fotocopiado e impresiones de documentos oficiales para la prestación de servicios.	203,061.00	0.00	16,034.66	187,026.34	0.00	0.00	8,200.00	8,200.00	178,826.34
3361	Servicios de apoyo administrativo y fotocopiado.	203,061.00	0.00	16,034.66	187,026.34	0.00	0.00	8,200.00	8,200.00	178,826.34
3380	Servicios de vigilancia.	153,061.00	0.00	0.00	153,061.00	0.00	0.00	0.00	0.00	153,061.00
3381	Servicios de vigilancia.	153,061.00	0.00	0.00	153,061.00	0.00	0.00	0.00	0.00	153,061.00
3400	SERVICIOS FINANCIEROS, BANCARIOS Y COMERCIALES.	483,423.00	5,429.25	13,617.14	475,235.11	0.00	0.00	36,687.41	36,687.41	438,547.70
3410	Servicios financieros y bancarios.	283,423.00	5,429.25	13,617.14	275,235.11	0.00	0.00	36,687.41	36,687.41	238,547.70
3411	Servicios bancarios y financieros.	283,423.00	5,429.25	13,617.14	275,235.11	0.00	0.00	36,687.41	36,687.41	238,547.70
3450	Seguro de bienes patrimoniales.	190,000.00	0.00	0.00	190,000.00	0.00	0.00	0.00	0.00	190,000.00
3451	Seguros y fianzas.	190,000.00	0.00	0.00	190,000.00	0.00	0.00	0.00	0.00	190,000.00
3470	Fletes y maniobras.	10,000.00	0.00	0.00	10,000.00	0.00	0.00	0.00	0.00	10,000.00
3471	Fletes y maniobras.	10,000.00	0.00	0.00	10,000.00	0.00	0.00	0.00	0.00	10,000.00
3500	SERVICIOS DE INSTALACION, REPARACION, MANTENIMIENTO Y CONSERVACION.	444,799.00	100.00	74,673.17	370,225.83	0.00	0.00	17,662.01	17,662.01	352,563.82
3510	Conservación y mantenimiento menor de inmuebles.	80,000.00	0.00	0.00	80,000.00	0.00	0.00	0.00	0.00	80,000.00
3512	Adaptación de locales, almacenes, bodegas y edificios.	80,000.00	0.00	0.00	80,000.00	0.00	0.00	0.00	0.00	80,000.00
3520	Instalación, reparación y mantenimiento de mobiliario y equipo de oficina.	50,000.00	0.00	24,700.00	25,300.00	0.00	0.00	0.00	0.00	50,000.00
3521	Reparación, mantenimiento e instalación de mobiliario y equipo de oficina.	50,000.00	0.00	24,700.00	25,300.00	0.00	0.00	0.00	0.00	50,000.00
3550	Reparación y mantenimiento de equipo de transporte.	153,799.00	0.00	4,373.17	149,425.83	0.00	0.00	17,562.01	17,562.01	131,863.82
3551	Reparación y mantenimiento de vehículos terrestres, aéreos y lacu.	153,799.00	0.00	4,373.17	149,425.83	0.00	0.00	17,562.01	17,562.01	131,863.82
3570	Instalación, reparación y mantenimiento de maquinaria, otros equipos.	100,000.00	0.00	31,350.00	68,650.00	0.00	0.00	0.00	0.00	100,000.00
3571	Reparación, instalación y mantenimiento de maquinaria, equipo industrial.	100,000.00	0.00	31,350.00	68,650.00	0.00	0.00	0.00	0.00	100,000.00
3580	Servicios de limpieza y manejo de desechos.	11,000.00	100.00	0.00	11,100.00	0.00	0.00	100.00	100.00	11,000.00
3581	Servicios de lavandería, limpieza e higiene.	11,000.00	100.00	0.00	11,100.00	0.00	0.00	100.00	100.00	11,000.00
3590	Servicios de jardinería y fumigación.	50,000.00	0.00	14,250.00	35,750.00	0.00	0.00	0.00	0.00	35,750.00
3591	Servicios de fumigación.	50,000.00	0.00	14,250.00	35,750.00	0.00	0.00	0.00	0.00	35,750.00
3600	SERVICIOS DE COMUNICACIÓN SOCIAL Y PUBLICIDAD.	450,000.00	17,321.69	13,971.43	453,350.26	0.00	0.00	113,888.80	113,888.80	339,461.46



TECNOLOGICO DE ESTUDIOS SUPERIORES DE CHALCO

TESCHA

AVANCE PRESUPUESTAL DE EGRESOS DEL 01 DE ENERO DE 2015 AL 28 DE FEBRERO DE 2015

PARTIDA	CONCEPTO	APROBADO	AMPLIACION	REDUCCION	MODIFICADO	COMPROMETIDO	DEVENGADO	PAGADO	EJERCIDO	POR EJERCER
3610	3610 Difusión por radio, televisión y otros medios de mensajes sobre prog	750,000.00	17,371.69	13,971.43	483,350.26	0.00	0.00	113,888.80	113,888.80	339,461.46
3611	3611 Gastos de publicidad y propaganda.	300,000.00	17,321.69	0.00	317,321.69	0.00	0.00	113,888.80	113,888.80	203,432.89
3612	3612 Publicaciones oficiales y de información en general para difusión.	150,000.00	0.00	13,971.43	136,028.57	0.00	0.00	0.00	0.00	136,028.57
3700	3700 SERVICIOS DE TRASLADO Y VIATICOS.	486,989.00	0.00	10,254.72	476,734.28	0.00	0.00	39,289.00	39,289.00	437,445.28
3720	3720 Pasajes terrestres.	370,000.00	0.00	1,414.64	368,585.36	0.00	0.00	39,289.00	39,289.00	329,296.36
3721	3721 Gastos de traslado por vía terrestre.	370,000.00	0.00	1,414.64	368,585.36	0.00	0.00	39,289.00	39,289.00	329,296.36
3750	3750 Viáticos en el país.	65,847.00	0.00	8,840.08	57,006.92	0.00	0.00	0.00	0.00	57,006.92
3751	3751 Viáticos nacionales.	65,847.00	0.00	8,840.08	57,006.92	0.00	0.00	0.00	0.00	57,006.92
3780	3780 Servicios integrales de traslado y viáticos.	51,142.00	0.00	0.00	51,142.00	0.00	0.00	0.00	0.00	51,142.00
3781	3781 Servicios integrales de traslado y viáticos.	51,142.00	0.00	0.00	51,142.00	0.00	0.00	0.00	0.00	51,142.00
3800	3800 SERVICIOS OFICIALES.	230,000.00	0.00	0.00	230,000.00	0.00	0.00	4,640.00	4,640.00	225,360.00
3820	3820 Gastos de orden social y cultural.	200,000.00	0.00	0.00	200,000.00	0.00	0.00	4,640.00	4,640.00	195,360.00
3821	3821 Gastos de ceremonias oficiales y de orden social.	200,000.00	0.00	0.00	200,000.00	0.00	0.00	4,640.00	4,640.00	195,360.00
3830	3830 Congresos y convenciones.	30,000.00	0.00	0.00	30,000.00	0.00	0.00	0.00	0.00	30,000.00
3831	3831 Congresos y convenciones.	30,000.00	0.00	0.00	30,000.00	0.00	0.00	0.00	0.00	30,000.00
3900	3900 OTROS SERVICIOS GENERALES.	1,120,201.00	41,434.55	0.00	1,161,635.56	0.00	0.00	145,280.50	145,280.50	1,016,355.06
3920	3920 Impuestos y derechos.	150,000.00	0.00	0.00	150,000.00	0.00	0.00	781.00	781.00	149,219.00
3922	3922 Otros impuestos y derechos.	150,000.00	0.00	0.00	150,000.00	0.00	0.00	781.00	781.00	149,219.00
3980	3980 Impuesto sobre nóminas y otros que se derivan de una relación laboral	672,000.00	40,420.00	0.00	712,420.00	0.00	0.00	120,844.00	120,844.00	591,576.00
3982	3982 Impuesto sobre erogaciones por remuneraciones al trabajo personal	672,000.00	40,420.00	0.00	712,420.00	0.00	0.00	120,844.00	120,844.00	591,576.00
3990	3990 Otros servicios generales.	298,201.00	1,014.56	0.00	299,215.56	0.00	0.00	23,655.50	23,655.50	275,560.06
3991	3991 Cuotas y suscripciones.	230,000.00	1,014.56	0.00	231,014.56	0.00	0.00	22,340.50	22,340.50	208,674.06
3992	3992 Gastos de servicios menores.	53,201.00	0.00	0.00	53,201.00	0.00	0.00	1,315.00	1,315.00	51,886.00
3994	3994 Inscripciones y arbitrajes.	15,000.00	0.00	0.00	15,000.00	0.00	0.00	0.00	0.00	15,000.00
4000	4000 TRANSFERENCIAS, ASIGNACIONES, SUBSIDIOS Y OTRAS AYUDAS.	433,500.00	0.00	0.00	433,500.00	0.00	0.00	0.00	0.00	433,500.00
4400	4400 AYUDAS SOCIALES.	433,500.00	0.00	0.00	433,500.00	0.00	0.00	0.00	0.00	433,500.00
4410	4410 Ayudas sociales a personas.	411,500.00	0.00	0.00	411,500.00	0.00	0.00	0.00	0.00	411,500.00
4413	4413 Gastos relacionados con actividades culturales, deportivas y de ayuda	120,000.00	0.00	0.00	120,000.00	0.00	0.00	0.00	0.00	120,000.00
4414	4414 Gastos por servicios de traslado de personas.	291,500.00	0.00	0.00	291,500.00	0.00	0.00	0.00	0.00	291,500.00
4420	4420 Becas y otras ayudas para programas de capacitación.	22,000.00	0.00	0.00	22,000.00	0.00	0.00	0.00	0.00	22,000.00
4422	4422 Capacitación.	12,000.00	0.00	0.00	12,000.00	0.00	0.00	0.00	0.00	12,000.00
4423	4423 Premios, estímulos, recompensas, becas y seguros a deportistas.	10,000.00	0.00	0.00	10,000.00	0.00	0.00	0.00	0.00	10,000.00
5000	5000 BIENES MUEBLES, INMUEBLES E INTANGIBLES	4,063,517.00	0.00	0.00	4,063,517.00	0.00	0.00	17,618.01	17,618.01	4,045,898.99
5100	5100 MOBILIARIO Y EQUIPO DE ADMINISTRACIÓN.	2,557,176.00	0.00	0.00	2,557,176.00	0.00	0.00	17,618.01	17,618.01	2,539,557.99
5110	5110 Muebles de oficina y estantería.	739,680.00	0.00	0.00	739,680.00	0.00	0.00	0.00	0.00	739,680.00
5111	5111 Muebles y enseres.	739,680.00	0.00	0.00	739,680.00	0.00	0.00	0.00	0.00	739,680.00
5130	5130 Bienes artísticos, culturales y científicos.	1,20,000.00	0.00	0.00	110,000.00	0.00	0.00	0.00	0.00	110,000.00
5131	5131 Instrumental de música.	10,000.00	0.00	0.00	10,000.00	0.00	0.00	0.00	0.00	10,000.00
5132	5132 Artículos de biblioteca.	100,000.00	0.00	0.00	100,000.00	0.00	0.00	0.00	0.00	100,000.00
5150	5150 Equipo de cómputo y de tecnología de la información.	1,697,496.00	0.00	0.00	1,697,496.00	0.00	0.00	17,618.01	17,618.01	1,679,877.99
5151	5151 Bienes informáticos.	1,697,496.00	0.00	0.00	1,697,496.00	0.00	0.00	17,618.01	17,618.01	1,679,877.99
5190	5190 Otros mobiliarios y equipos de administración.	10,000.00	0.00	0.00	10,000.00	0.00	0.00	0.00	0.00	10,000.00
5191	5191 Otros bienes muebles.	10,000.00	0.00	0.00	10,000.00	0.00	0.00	0.00	0.00	10,000.00
5200	5200 MOBILIARIO Y EQUIPO EDUCACIONAL Y RECREATIVO.	45,000.00	0.00	0.00	45,000.00	0.00	0.00	0.00	0.00	45,000.00
5230	5230 Cámaras fotográficas y de video.	35,000.00	0.00	0.00	35,000.00	0.00	0.00	0.00	0.00	35,000.00
5231	5231 Equipo de foto, cine y grabación.	35,000.00	0.00	0.00	35,000.00	0.00	0.00	0.00	0.00	35,000.00
5290	5290 Otro mobiliario y equipo educacional y recreativo.	10,000.00	0.00	0.00	10,000.00	0.00	0.00	0.00	0.00	10,000.00
5291	5291 Otro equipo educacional y recreativo.	10,000.00	0.00	0.00	10,000.00	0.00	0.00	0.00	0.00	10,000.00
5400	5400 VEHICULOS Y EQUIPO DE TRANSPORTE.	883,012.00	0.00	0.00	883,012.00	0.00	0.00	0.00	0.00	883,012.00



GOBIERNO DEL ESTADO DE MEXICO
 SECRETARIA DE FINANZAS
 SUBSECRETARIA DE PLANEACION Y PRESUPUESTO
 CONTADURIA GENERAL GUBERNAMENTAL

TESCHA
 TECNOLÓGICO DE ESTUDIOS SUPERIORES
 CHALCO

TECNOLOGICO DE ESTUDIOS SUPERIORES DE CHALCO

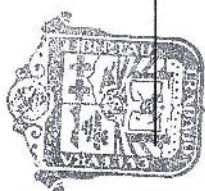
TESCHA

ESTADO DE INGRESOS Y EGRESOS DEL 01 DE ENERO DE 2015 AL 28 DE FEBRERO DE 2015

CONCEPTO	AUTORIZADO ANUAL	EJERCIDO DEL MES	EJERCIDO ACUMULADO
Ingresos Por Ventas de Bienes y Servicios	0.00	38,716.00	38,716.00
Transferencias, asignaciones, subsidio y otras ayudas	51,001,117.00	6,627,205.99	9,163,467.99
Otros ingresos	0.00	53,211.73	61,585.05
RENDIMIENTOS BANCARIOS	0.00	73,007.58	163,028.36
TOTAL INGRESOS	51,001,117.00	6,792,141.30	9,426,797.40
1000 SERVICIOS PERSONALES	35,938,467.00	2,451,455.16	4,627,291.37
2000 MATERIALES Y SUMINISTROS	2,546,160.00	162,798.43	397,023.71
3000 SERVICIOS GENERALES	8,019,473.00	545,658.13	891,958.38
4000 TRANSFERENCIAS, ASIGNACIONES, SUBSIDIOS Y OTRAS AYUDAS	433,500.00	0.00	0.00
5000 BIENES MUEBLES, INMUEBLES E INTANGIBLES	4,063,517.00	17,618.01	17,618.01
TOTAL EGRESOS	51,001,117.00	3,177,529.73	5,933,891.47
SUPERAVIT/DEFICIT PRESUPUESTAL	0.00	3,614,611.57	3,492,905.93

ELABORADO
 L.C. JUAN GUILLERMO ANAYA VILLATECA
 JEFE DEL DEPTO. DE RECURSOS FINANCIEROS

REVISADO
 LIC. RODOLFO MARTINEZ CALLES
 SUBDIRECTOR DE ADMINISTRACION Y FINANZAS



AUTORIZADO
 M. EN D. DEMETRIO MORENO ARCEGA
 DIRECTOR

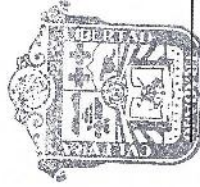
Secretaría de Educación
 Media Superior y Superior
 Tecnológico de Estudios
 Superiores de Chalco

"BAJO PROTESTA DE DECIR VERDAD DECLARAMOS QUE LOS ESTADOS FINANCIEROS Y SUS NOTAS, SON RAZONABLEMENTE CORRECTOS Y SON RESPONSABLES DEL MISMO".



ESTADO COMPARATIVO DE EGRESOS DEL 01 DE ENERO DE 2015 AL 28 DE FEBRERO DE 2015

CONCEPTO	PRES. EGRESOS APROBADA	MODIFICADO DEL MES	EJERCIDO DEL MES	MODIFICADO AL MES	EJERCIDO AL MES	RIACION ABSOLUTA	%
1000 SERVICIOS PERSONALES	35,938,467.00	2,990,448.85	2,451,455.16	5,555,730.20	4,627,291.37	-928,438.83	-2.58
2000 MATERIALES Y SUMINISTROS	2,546,160.00	256,630.01	162,798.43	475,926.69	397,023.71	-78,902.98	-3.10
3000 SERVICIOS GENERALES	8,019,473.00	668,734.01	545,658.13	1,431,134.69	891,958.38	-539,176.31	-6.72
4000 TRANSFERENCIAS, ASIGNACIONES, SUBSIDIOS Y OTRAS AYUD	433,500.00	35,291.67	0.00	70,583.34	0.00	-70,583.34	-16.28
5000 BIENES MUEBLES, INMUEBLES E INTANGIBLES	4,063,517.00	229,764.67	17,618.01	539,529.34	17,618.01	-521,911.33	-12.84
6000 INVERSION PUBLICA	0.00	0.00	0.00	0.00	0.00	0.00	
7000 INVERSIONES FINANCIERAS Y OTRAS PROVISIONES	0.00	0.00	0.00	0.00	0.00	0.00	
8000 PARTICIPACIONES Y APORTACIONES	0.00	0.00	0.00	0.00	0.00	0.00	
9000 DEUDA PUBLICA	0.00	0.00	0.00	0.00	0.00	0.00	
T O T A L E S	51,001,117.00	4,180,869.21	3,177,529.73	8,072,904.26	5,933,891.47	-2,139,012.79	



REVISÓ
LIC. RODOLFO MARTÍNEZ CALLES
SUBDIRECTOR DE ADMINISTRACIÓN Y FINANZAS

ELABORÓ
L.C. JUAN GUILLERMO ANAYA VILLASECA
JEFE DEL DEPTO DE RECURSOS FINANCIEROS

AUTORIZÓ
EN D. DEMETRIO MORENO ARCEGA
DIRECTOR

Secretaría de Educación
Subsecretaría de Educación
Media Superior y Superior
RESPONSABILIDAD DEL EMISOR
Instituciones de Estudios
Superiores de Chalco

"BAJO PROTESTA DE DECIR VERDAD DECLARAMOS QUE LOS ESTADOS FINANCIEROS Y SUS NOTAS, SON RAZONABLEMENTE CORRECTOS Y SON RESPONSABLES DE LOS EGRESOS"



GOBIERNO DEL ESTADO DE MEXICO
SECRETARIA DE FINANZAS
SUBSECRETARIA DE PLANEACION Y PRESUPUESTO
CONTADURIA GENERAL GUBERNAMENTAL

TESCHA
TECNOLOGICO DE ESTUDIOS SUPERIORES
CHALCO

TECNOLOGICO DE ESTUDIOS SUPERIORES DE CHALCO

TESCHA

DISPONIBILIDAD DEL FLUJO DE EFECTIVO DEL 01 DE ENERO DE 2015 AL 28 DE FEBRERO DE 2015

CIA	CONCEPTO	ENERO	FEBRERO	MARZO	ABRIL	MAYO	JUNIO	JULIO	AGOSTO	SEPTIEMBRE	OCTUBRE	NOVIEMBRE	DICIEMBRE
	INGRESOS												
01.00	TRANSFERENCIAS POR INGRESOS PROPIOS	36,521.34	3,052,435.90	0.00	0.00	0.00	0.00	0.00	0.00	0.00	0.00	0.00	0.00
01.03	CAJETERIA	5,100.00	10,000.00	0.00	0.00	0.00	0.00	0.00	0.00	0.00	0.00	0.00	0.00
01.04	PAPELERIA	0.00	3,500.00	0.00	0.00	0.00	0.00	0.00	0.00	0.00	0.00	0.00	0.00
01.05	INGRESOS POR VENTAS DE BIENES REFERE	0.00	38,716.00	0.00	0.00	0.00	0.00	0.00	0.00	0.00	0.00	0.00	0.00
01.06	RENDIMIENTOS DE CUENTAS DE CHEQUES	237.12	442.56	0.00	0.00	0.00	0.00	0.00	0.00	0.00	0.00	0.00	0.00
03.00	SUBSIDIO ESTATAL	1,577,610.51	1,345,742.53	0.00	0.00	0.00	0.00	0.00	0.00	0.00	0.00	0.00	0.00
09.00	PENAS COINVENCIONALES	237.12	39,711.52	0.00	0.00	0.00	0.00	0.00	0.00	0.00	0.00	0.00	0.00
10.03	SUBSIDIO FEDERAL	2,498,483.00	1,504,632.00	0.00	0.00	0.00	0.00	0.00	0.00	0.00	0.00	0.00	0.00
	TOTAL DE INGRESOS	4,117,851.97	5,995,180.51	0.00	0.00	0.00	0.00	0.00	0.00	0.00	0.00	0.00	0.00
	EGRESOS												
21.00	Servicios Personales	1,928,270.62	2,435,837.73	0.00	0.00	0.00	0.00	0.00	0.00	0.00	0.00	0.00	0.00
22.00	Materiales y Suministros	2,071,161.01	1,837,034.28	0.00	0.00	0.00	0.00	0.00	0.00	0.00	0.00	0.00	0.00
23.00	Servicios Generales	432,607.07	620,867.19	0.00	0.00	0.00	0.00	0.00	0.00	0.00	0.00	0.00	0.00
26.00	Inversion Publica	862,884.83	1,355,641.40	0.00	0.00	0.00	0.00	0.00	0.00	0.00	0.00	0.00	0.00
33.00	Traspasos entre Bancos	203,835.80	-4,750,000.00	0.00	0.00	0.00	0.00	0.00	0.00	0.00	0.00	0.00	0.00
	TOTAL EGRESOS	5,498,759.33	1,539,380.60	0.00	0.00	0.00	0.00	0.00	0.00	0.00	0.00	0.00	0.00
	DISPONIBILIDAD	-1,380,907.36	4,455,799.91	0.00	0.00	0.00	0.00	0.00	0.00	0.00	0.00	0.00	0.00

ELABORADO POR:
L. C. JUAN GUILLERMO ANAYA VILLASECA
JEFE DEL DEPTO DE RECURSOS FINANCIEROS

*BAJO PROTESTA DE DECIR VERDAD DECLARAMOS QUE LOS ESTADOS FINANCIEROS Y SUS NOTAS, SON RAZONABLEMENTE CORRECTOS Y SON RESPONSABLEMENTE DEL EMISOR.
SECRETARIA DE EDUCACIÓN
SUBSECRETARIA DE EDUCACIÓN
Media Superior y Superior
Tecnológico de Estudios Superiores de Chalco

REVISADO
LIC. RODOLFO MARTINEZ CALLES
SUBDIRECTOR DE ADMINISTRACIÓN Y FINANZAS



M. EN D. DEMETRIO MORENO ARCEGA
DIRECTOR

AUTO RIZO
DIRECTOR



TECNOLÓGICO DE ESTUDIOS SUPERIORES DE CHALCO
Organismo Público Descentralizado del Gobierno del Estado de México



DEPARTAMENTO DE RECURSOS FINANCIEROS

NOTAS A LOS ESTADOS FINANCIEROS AL 28 DE FEBRERO DE 2015

NOTA 1			PARCIAL	SALDO
CAJA				
1 Fondo Fijo			\$ 10,000.00	
Observaciones: Se creo para cubrir gastos menores y los reembolsos se hacen de acuerdo a las necesidades del TESCHA				
TOTAL				\$ 10,000.00

NOTA 2			PARCIAL	SALDO
BANCOS				
Nombre del banco	No. de cuenta	Tipo de cuenta		
SCOTIABANK S.A.	'00105378877**	CHEQUES	\$ 5,998,430.24	
SCOTIABANK S.A.	'00104369203	CHEQUES	\$ 74,096.38	
SCOTIABANK S.A.	'00105122346	T. CORPORATIVA	\$ 3,523.14	
SCOTIABANK S.A.	'00106726137*	CHEQUES	\$ 3,000,296.31	
* Esta cuenta se utiliza para el pago del capítulo 1000				
** Cuenta utilizada para cubrir gastos de operación, con financiamiento de recursos fiscales				
TOTAL				\$ 9,076,346.07

NOTA 3		PARCIAL	SALDO
INVERSIÓN EN INSTITUCIONES FINANCIERAS			
SCOTIABANK S.A. CTA. 00105382556		16,565.08	
INVERSION SCOTIABANK 0073746168		32,267,102.73	
TOTAL			\$ 32,283,667.81

NOTA 4		PARCIAL	SALDO
CUENTAS POR COBRAR A CORTO PLAZO			
SUBSIDIO PARA EL EMPLEO		51,476.04	
TOTAL			\$ 51,476.04

NOTA 5		PARCIAL	PERIODICIDAD Y SALDO
DEUDORES DIVERSOS			
JONATHAN SAUL SOTO HUERTA		629.12	
GUELIO CALLEJA PINEDA		1,041.35	
GABRIELA MARTINEZ ZARAGOZA		1,000.00	
TOTAL			\$ 2,670.47



TECNOLÓGICO DE ESTUDIOS SUPERIORES DE CHALCO
Organismo Público Descentralizado del Gobierno del Estado de México

TESCHA
TECNOLÓGICO DE ESTUDIOS SUPERIORES
CHALCO

DEPARTAMENTO DE RECURSOS FINANCIEROS
NOTAS A LOS ESTADOS FINANCIEROS AL 28 DE FEBRERO DE 2015

NOTA 6	VALOR	ACTUALI-	TOTAL	DEPRECIACION	VALOR EN
ACTIVO FIJO	ADQUISICION	ZACION	FIJO		LIBROS
Mobiliario y Equipo de Oficina	1,529,374.01	62,279.36	1,591,653.37	349,024.75	1,242,628.62
Equipo de Computo	12,320,851.47	103,396.64	12,424,248.10	7,233,297.98	5,190,950.12
Equipo de Laboratorio	6,941,016.72	145,345.05	7,086,361.76	3,792,892.55	3,293,469.21
Equipo de Gimnasio	216,920.00	-	216,920.00	1,971.92	214,948.08
Laboratorio Interactivo de Ingles	1,147,240.00		1,147,240.00	19,120.67	1,128,119.33
Tableros de Basquetbool	20,880.00		20,880.00	696.00	20,184.00
Equipo de Transporte	1,844,646.00	-	1,844,646.00	572,477.08	1,272,168.92
Equipo Electrónico	1,610,514.90	44,148.00	1,654,662.90	623,016.30	1,031,646.60
Maquinaria y Equipo Diverso	19,914,834.39	36,181.82	19,951,016.21	2,761,143.45	17,189,872.77
Equipo de Telecomunicaciones	346,441.02	27,323.61	373,764.63	314,056.91	59,707.73
Herramientas	424,097.39	17,804.06	441,901.45	245,137.46	196,763.99
Otra Maquinaria y Equipo	109,028.05	11,022.76	120,050.81	110,649.58	9,401.23
Instrumentos Musicales	152,681.00		152,681.00	56,582.53	96,098.47
Edificio	49,578,492.79	4,599,543.09	54,178,035.88	9,487,895.75	44,690,140.13
Terreno	3,657,143.00	3,491,312.39	7,148,455.39		7,148,455.39
TOTAL	\$ 99,814,160.74	\$ 8,538,356.77	\$ 108,352,517.51	\$ 25,567,962.93	\$ 82,784,554.59

Observaciones: Se realizó la Depreciación de los bienes muebles e inmuebles del mes de Febrero de 2015

NOTA 7	PARCIAL	PERIODICIDAD Y SALDO
RETENCION Y CONTRIBUCIONES POR PAGAR A CORTO PLAZO		
DOCENTES RETENCIONES ISPT	34,556.04	30 Días
ADMINISTRATIVOS RETENCIONES ISPT	70,108.75	30 Días
CONTRALOR RETENCION ISPT	4,166.54	30 Días
DIRECCION RETENCIONES ISPT	10,376.03	30 Días
PROFESORES DE INGLES RETENCIONES DE ISR	7,675.56	30 Días
ISSEMYM SERVICIOS DE SALUD 4.625%	658.19	30 Días
RETENCIONES POR OBRAS	54,041.31	30 Días
Observaciones: El pago de estas partidas se realizará el mes inmediato posterior		\$ 181,582.42

NOTA 8	PARCIAL	SALDO
OTRAS CUENTAS POR PAGAR A CORTO PLAZO		
CUENTAS POR PAGAR EL GEM	258,576.85	
CONSTRUCCION DE BARRA PERIMETRAL TESCHA	1,364,134.45	
CONSTRUCCION DE BARRA PERIMETRAL LADO SUR 2DA. ETAPA	365,918.53	
CONSTRUCCION PARQUE LABORATORIO EOLICO-SOLAR	978,700.00	
CONSTRUCCION DE AUDITORIO	1,384,650.62	
EQUIPAMIENTO DE PALAPAS	216,920.00	
CONSTRUCCION DE 1ERA. ETAPA DE BIBLIOTECA	3,106,137.15	
CONSTRUCCION DE 2DA. ETAPA DE LABORATORIO DE COMPUTO	2,419,682.37	
CONSTRUCCION DE RED ELECTRICA	709.59	
CONSTRUCCION 2DA ETAPA BIBLIOTECA	4,447,181.45	
CONSTRUCCION ANDADORES	800,000.00	
CONSTRUCCION DE 2DA. ETAPA AUDITORIO	2,000,000.00	
CONSTRUCCION 3ERA. ETAPA AUDITORIO	2,500,000.00	
SISTEMA DE VIDEO VIGILANCIA	892,290.44	
EQUIPOS DE CONTROL E INSTRUMENTACION DE PROCESOS INDUSTRIALES	2,140,200.00	
EQUIPOS DE MECANICA DE FLUIDOS Y TERMODINAMICA	1,700,000.00	
PROEXOES 2014 AMPLIACION ESTATAL	4,750,000.00	
PROEXOES 2104 AMPLIACION FEDERAL	4,750,000.00	
Observaciones: El pago de estas partidas se realizará en meses posteriores.		\$ 34,075,101.45



TECNOLÓGICO DE ESTUDIOS SUPERIORES DE CHALCO
Organismo Público Descentralizado del Gobierno del Estado de México

DEPARTAMENTO DE RECURSOS FINANCIEROS



NOTAS A LOS ESTADOS FINANCIEROS AL 28 DE FEBRERO DE 2015

NOTA 9					
INGRESOS POR SERVICIOS					
CONCEPTO	AUTORIZADO EN GACETA	AMPLIACIONES	AUTORIZADO MODIFICADO	RECAUDADO AL MES	POR RECAUDAR
Propios	\$ 6,511,587.00	\$ -	\$ 6,511,587.00	\$ 3,150,151.00	\$ 3,361,436.00
Financieros		\$ -	\$ -	\$ 163,028.36	\$ (163,028.36)
otros	\$ -	\$ -	\$ -	\$ 61,585.05	\$ (61,585.05)
Total	\$ 6,511,587.00	\$ -	\$ 6,511,587.00	\$ 3,374,764.41	\$ 3,136,822.59

NOTA 10					
INGRESOS POR SUBSIDIO					
CONCEPTO	AUTORIZADO EN GACETA	AMPLIACIONES	AUTORIZADO MODIFICADO	RECAUDADO AL MES	POR RECAUDAR
Estatad	\$ 22,422,050.00		\$ 22,422,050.00	\$ 2,048,917.99	\$ 20,373,132.01
Federal	\$ 22,067,480.00		\$ 22,067,480.00	\$ 4,003,115.00	\$ 18,064,365.00
Estatad para obra GIS			\$ -		\$ -
Total	\$ 44,489,530.00	\$ -	\$ 44,489,530.00	\$ 6,052,032.99	\$ 38,437,497.01

NOTA 11					
EGRESOS					
CONCEPTO	ACUMULADO AUTORIZADO AL MES	ACUMULADO EJERCIDO AL MES	VARIACIÓN		
SERVICIOS PERSONALES	\$ 5,555,730.20	\$ 4,627,291.37	\$ 928,438.83	16.71	
MATERIALES Y SUMINISTROS	\$ 475,926.69	\$ 397,023.71	\$ 78,902.98	16.58	
SERVICIOS GENERALES	\$ 1,431,134.69	\$ 891,958.38	\$ 539,176.31	37.67	
TRANSFERENCIAS	\$ 70,583.34	\$ -	\$ 70,583.34	0.00	
BIENES MUEBLES	\$ 539,529.34	\$ 17,618.01	\$ 521,911.33	0.00	
OBRA PÚBLICA	\$ -	\$ -	\$ -	0.00	
DEUDA PUBLICA	\$ -	\$ -	\$ -	0.00	
TOTAL	\$ 8,072,904.26	\$ 5,933,891.47	\$ 2,139,012.79	\$ 70.96	



TECNOLOGICO DE ESTUDIOS SUPERIORES DE CHALCO
BALANZA DE COMPROBACION DETALLADA DEL 01 DE ENERO DE 2015 AL 28 DE FEBRERO DE 2015

Table with columns: CTA, SCTA, SSCTA, SSSCTA, SSCTA, CONCEPTO, SALDO INICIAL, MOVIMIENTOS DEL MES, SALDO FINAL. Rows include various financial entries such as 'Efectivo', 'TESCHA', 'FONDO FIJO DE CAJA', 'LIC. RODOLFO MARTINEZ CALLES', 'Bancos/Tesoreria', 'SCOTIABANK', 'Inversiones Financieras de Corto Plazo', 'INVERSION SCOTIABANK', 'Cumulas por Cobrar a Corto Plazo', 'TECNOLOGICO DE ESTUDIOS SUPERIORES DE CHALCO', 'TESCHA', 'DEUDA DEL GEM 2015', 'TECNOLOGICO DE ESTUDIOS SUPERIORES DE CHALCO', 'TESCHA', 'PROLKOFFS 2014 AMPLIACION FEDERAL', 'SUBSIDIO PARA EL EMPLEO', 'TESCHA', 'SUBSIDIO ADMINISTRATIVOS', 'SUBSIDIO DOCENTES', 'Deudores Diversos por Cobrar a Corto Plazo', 'SUBDIRECCION DE ADMINISTRACION Y FINANZAS', 'DEPARTAMENTO DE RECURSOS MATERIALES', 'VICENTE PEREZ VITE', 'DARIO ORTA HERNANDEZ', 'JONATHAN SAUL SOTO HUERTA', 'GUDOLIO CALLEJA PINEDA', 'GABRIELA MARTINEZ ZARAGOZA', 'SUBDIRECCION DE ESTUDIOS PROFESIONALES', 'SUBDIRECTOR', 'ING. HUMBERTO SANTIAGO CRUZ', 'SUBDIRECCION DE SERVICIOS ESCOLARES', 'SUBDIRECTOR', 'FRANCISCO JAVIER ANGELES RODRIGUEZ', 'UNIDAD DE PLANEACION Y EXTENSION', 'SUBDIRECTOR', 'ELDA VERONICA LIAVARRIA FLORES', 'TESCHA', 'DOCENTES', 'AGUILAR GUGEMBUL JARAMI', 'Terrenos', 'TECNOLOGICO DE ESTUDIOS SUPERIORES DE CHALCO', 'TERRENO', 'TERRENO', 'REVALUACION DE TERRENO', 'REVALUACION DE TERRENO', 'Infraestructura', 'TECNOLOGICO DE ESTUDIOS SUPERIORES DE CHALCO', 'TESCHA', 'EDIFICIOS', 'EDIFICIOS', 'TECNOLOGICO DE ESTUDIOS SUPERIORES DE CHALCO', 'TESCHA', 'REVALUACION DE EDIFICIOS', 'REVALUACION DE EDIFICIOS', 'Construcciones en Proceso en Bienes Propios', 'SECRETARIA DE EDUCACION, CULTURA Y BIENESTAR SOCIAL', 'CONSTRUCCIONES HECHAS POR EL CIEEM', 'CONSTRUCCIONES HECHAS POR EL CIEEM', 'CONSTRUCCION BANDA PERIMETRAL TESCHA', 'CONSTRUCCION BANDA PERIMETRAL LADO SUR 2DA. FASE', 'CONSTRUCCION PARQUE LABORATORIO EOLICO-SOLAR LABORATORIO AUDITORIO', 'CONSTRUCCION 1ERA. ETAPA DE BIBLIOTECA', 'CONSTRUCCION LABORATORIO DE COMPUTO 2DA ETAPA', 'CONSTRUCCION DE RED ELECTRICA', 'CONSTRUCCION BIBLIOTECA 2DA. ETAPA', 'CONSTRUCCION AUDITORIO 2DA. ETAPA', 'CONSTRUCCION AUDITORIO 3ERA. ETAPA', 'Mobiliario y Equipo de Administracion', 'TECNOLOGICO DE ESTUDIOS SUPERIORES DE CHALCO', 'MOBILIARIO Y EQUIPO DE OFICINA', 'MOBILIARIO Y EQUIPO DE OFICINA', 'REVALUACION DE MOBILIARIO Y EQUIPO DE OFICINA', 'REVALUACION DE MOBILIARIO Y EQUIPO DE OFICINA', 'Mobiliario y Equipo Educativo y Recreativo', 'TECNOLOGICO DE ESTUDIOS SUPERIORES DE CHALCO', 'EQUIPO DE COMPUTO', 'EQUIPO DE COMPUTO', 'REVALUACION DE EQUIPO DE COMPUTO', 'REVALUACION DE EQUIPO DE COMPUTO', 'TECNOLOGICO DE ESTUDIOS SUPERIORES DE CHALCO', 'EQUIPO DE LABORATORIO', 'EQUIPO DE LABORATORIO', 'REVALUACION DE EQUIPO DE LABORATORIO', 'REVALUACION DE EQUIPO DE LABORATORIO', 'TECNOLOGICO DE ESTUDIOS SUPERIORES DE CHALCO', 'EQUIPO DE GIMNASIO', 'EQUIPO DE GIMNASIO'



GOBIERNO DEL ESTADO DE MEXICO
SECRETARIA DE FINANZAS
SUBSECRETARIA DE PLANEACION Y PRESUPUESTO
CONTADURIA GENERAL GUBERNAMENTAL



TECNOLÓGICO DE ESTUDIOS SUPERIORES DE CHALCO
BALANZA DE COMPROBACION DETALLADA DEL 01 DE ENERO DE 2015 AL 28 DE FEBRERO DE 2015

Table with columns: CTA, SCTA, SSCTA, SSSCTA, SSCTA, CONCEPTO, SALDO INICIAL, MOVIMIENTOS DEL MES (DEBE, HABER), SALDO FINAL (DEBE, HABER). Rows include various asset categories like 'TECNOLÓGICO DE ESTUDIOS SUPERIORES DE CHALCO', 'PALAPAS', 'EQUIPO ELÉCTRICO Y ELECTRONICO', and 'DEPRECIACION ACUMULADA DE BIENES MUEBLES'.



TECNOLOGICO DE ESTUDIOS SUPERIORES DE CHALCO
BALANZA DE COMPROBACION DETALLADA DEL 01 DE ENERO DE 2015 AL 28 DE FEBRERO DE 2015

Table with columns: CTA, SCTA, SSCTA, SSCTA, SSCTA, CONCEPTO, SALDO INICIAL (DEBE, HABER), MOVIMIENTOS DEL MES (DEBE, HABER), SALDO FINAL (DEBE, HABER). Rows include items like PRIMA DE RIESGO NO CONTROLADO, RETENCIONES DE ISR DE SALARIOS, and CONSTRUCCIONES.



GOBIERNO DEL ESTADO DE MEXICO
SECRETARIA DE FINANZAS
SUBSECRETARIA DE PLANEACION Y PRESUPUESTO
CONTADURIA GENERAL GUBERNAMENTAL



TECNOLÓGICO DE ESTUDIOS SUPERIORES DE CHALCO
BALANZA DE COMPROBACION DETALLADA DEL 01 DE ENERO DE 2015 AL 28 DE FEBRERO DE 2015

Table with columns: CTA, SCTA, SSCTA, SSSCTA, SSCTA, CONCEPTO, SALDO INICIAL, MOVIMIENTOS DEL MES (DEBE, HABER), SALDO FINAL (DEBE, HABER). Rows include various financial items like 'Riesgo de trabajo', 'Combustibles, lubricantes y aditivos', 'Prendas de seguridad y protección personal', etc.



GOBIERNO DEL ESTADO DE MEXICO
SECRETARIA DE FINANZAS
SUBSECRETARIA DE PLANEACION Y PRESUPUESTO
CONTADURIA GENERAL GUBERNAMENTAL



TECNOLÓGICO DE ESTUDIOS SUPERIORES DE CHALCO
BALANZA DE COMPROBACION DETALLADA DEL 01 DE ENERO DE 2015 AL 28 DE FEBRERO DE 2015

Table with columns: CIA, SCTA, SSCTA, SSSCTA, SSCTA, CONCEPTO, SALDO INICIAL (DEBE, HABER), MOVIMIENTOS DEL MES (DEBE, HABER), SALDO FINAL (DEBE, HABER). Rows list various expenses like 'Cuotas del sistema de capitalización individual', 'Seguro de separación individualizado', 'Despensa', etc.



TECNOLÓGICO DE ESTUDIOS SUPERIORES DE CHALCO
BALANZA DE COMPROBACION DETALLADA DEL 01 DE ENERO DE 2015 AL 28 DE FEBRERO DE 2015

Table with columns: CTA, SCTA, SSCTA, SSSCTA, SSCTA, CONCEPTO, SALDO INICIAL (DEBE, HABER), MOVIMIENTOS DEL MES (DEBE, HABER), SALDO FINAL (DEBE, HABER). Rows list various expenses like 'Sueldo base', 'Prima de antigüedad', 'Equipos de oficina', etc.



TECNOLOGICO DE ESTUDIOS SUPERIORES DE CHALCO
BALANZA DE COMPROBACION DETALLADA DEL 01 DE ENERO DE 2015 AL 28 DE FEBRERO DE 2015

CIA	SCTA	SSCTA	SSSCTA	SSSCTA	CONCEPTO	SALDO INICIAL		MOVIMIENTOS DEL MES		SALDO FINAL	
						DEBE	HABER	DEBE	HABER	DEBE	HABER
8221	205W100000	020503010101102	3362		Impresiones de documentos oficiales para la prestación de servi	140,943.67	0.00	0.00	0.00	140,943.67	0.00
8221	205W100000	020503010101102	3381		Servicios de vigilancia.	1,350,727.00	0.00	0.00	0.00	1,350,727.00	0.00
8221	205W100000	020503010101102	3411		Servicios bancarios y financieros.	260,985.35	0.00	5,429.25	27,856.50	266,414.60	27,856.50
8221	205W100000	020503010101102	3451		Seguros y fianzas.	190,000.00	0.00	0.00	0.00	190,000.00	0.00
8221	205W100000	020503010101102	3471		Fletes y maniobras.	10,000.00	0.00	0.00	0.00	10,000.00	0.00
8221	205W100000	020503010101102	3512		Adaptación en locales, almacenes, hoteles y edificios.	80,000.00	0.00	0.00	24,700.00	80,000.00	24,700.00
8221	205W100000	020503010101102	3521		Reparación, mantenimiento e instalación de mobiliario y equipo	50,000.00	0.00	0.00	0.00	50,000.00	0.00
8221	205W100000	020503010101102	3551		Reparación y mantenimiento de vehículos terrestres, aéreos y la	127,570.41	0.00	0.00	0.00	127,570.41	0.00
8221	205W100000	020503010101102	3571		Reparación, instalación y mantenimiento de maquinaria, equipo	68,650.00	0.00	0.00	0.00	68,650.00	0.00
8221	205W100000	020503010101102	3581		Servicios de lavandería, limpieza e higiene.	10,000.00	0.00	0.00	0.00	10,000.00	0.00
8221	205W100000	020503010101102	3591		Servicios de fumigación.	35,750.00	0.00	0.00	0.00	35,750.00	0.00
8221	205W100000	020503010101102	3611		Gastos de publicidad y propaganda.	239,334.89	0.00	0.00	35,902.00	275,236.89	35,902.00
8221	205W100000	020503010101102	3612		Publicaciones oficiales y de información en general para difusión	138,125.00	0.00	0.00	2,096.43	140,221.43	2,096.43
8221	205W100000	020503010101102	3751		Viáticos nacionales.	51,411.96	0.00	0.00	4,420.04	55,832.00	4,420.04
8221	205W100000	020503010101102	3982		Impuesto sobre erogaciones por remuneraciones al trabajo pers	712,420.00	0.00	0.00	173,844.00	886,264.00	173,844.00
8221	205W100000	020503010101127			Educación superior tecnológica	5,117,769.42	0.00	27,705.28	391,189.45	5,145,474.65	391,189.45
8221	205W100000	020503010101127	1412		Cuotas de servicio de salud.	1,777,589.34	0.00	0.00	169,280.23	1,946,869.57	169,280.23
8221	205W100000	020503010101127	1414		Cuotas del sistema de capitalización individual.	273,000.00	0.00	0.00	25,937.30	298,937.30	25,937.30
8221	205W100000	020503010101127	1416		Riesgo de trabajo.	206,264.95	0.00	0.00	27,998.39	234,263.34	27,998.39
8221	205W100000	020503010101127	2611		Combustibles, lubricantes y aditivos.	211,781.00	0.00	0.00	80.00	211,861.00	80.00
8221	205W100000	020503010101127	2711		Vestuario y uniformes.	60,000.00	0.00	0.00	0.00	60,000.00	0.00
8221	205W100000	020503010101127	2721		Frendas de seguridad y protección personal.	10,000.00	0.00	0.00	0.00	10,000.00	0.00
8221	205W100000	020503010101127	2731		Artículos deportivos.	96,666.67	0.00	0.00	3,434.33	100,101.00	3,434.33
8221	205W100000	020503010101127	2911		Refacciones, accesorios y herramientas.	39,416.67	0.00	0.00	3,583.33	43,000.00	3,583.33
8221	205W100000	020503010101127	2921		Refacciones y accesorios menores de edificios.	5,000.00	0.00	0.00	0.00	5,000.00	0.00
8221	205W100000	020503010101127	2921		Refacciones y accesorios para equipo de cómputo.	40,000.00	0.00	0.00	19,963.33	59,963.33	19,963.33
8221	205W100000	020503010101127	2941		Refacciones y accesorios menores para equipo de transporte.	59,669.50	0.00	15,391.50	55.00	75,061.00	15,391.50
8221	205W100000	020503010101127	2961		Artículos para la extinción de incendios.	20,000.00	0.00	0.00	0.00	20,000.00	0.00
8221	205W100000	020503010101127	3111		Servicio de energía eléctrica.	387,951.67	0.00	0.00	22,459.00	410,410.67	22,459.00
8221	205W100000	020503010101127	3131		Servicio de agua.	150,000.00	0.00	0.00	0.00	150,000.00	0.00
8221	205W100000	020503010101127	3141		Servicio de telefonía convencional.	77,685.00	0.00	0.00	6,558.00	84,243.00	6,558.00
8221	205W100000	020503010101127	3162		Servicios de conducción de señales analógicas y digitales.	485,833.33	0.00	12,313.78	56,480.45	541,627.56	12,313.78
8221	205W100000	020503010101127	3171		Servicios de acceso a Internet.	5,000.00	0.00	0.00	0.00	5,000.00	0.00
8221	205W100000	020503010101127	3181		Servicio postal y telegráfico.	1,000.00	0.00	0.00	0.00	1,000.00	0.00
8221	205W100000	020503010101127	3231		Arrendamiento de equipo y bienes informáticos.	137,500.00	0.00	0.00	12,500.00	150,000.00	12,500.00
8221	205W100000	020503010101127	3261		Arrendamiento de maquinaria y equipo.	70,000.00	0.00	0.00	2,126.82	72,126.82	2,126.82
8221	205W100000	020503010101127	3271		Gastos de traslado por vía terrestre.	353,775.36	0.00	0.00	24,479.00	378,254.36	24,479.00
8221	205W100000	020503010101127	3281		Servicios integrales de traslado y viáticos.	51,142.00	0.00	0.00	0.00	51,142.00	0.00
8221	205W100000	020503010101127	3291		Gastos de ceremonias oficiales y de orden social.	200,000.00	0.00	0.00	4,640.00	204,640.00	4,640.00
8221	205W100000	020503010101127	3321		Congresos y convenciones.	30,000.00	0.00	0.00	0.00	30,000.00	0.00
8221	205W100000	020503010101127	3322		Otros impuestos y derechos.	149,920.00	0.00	0.00	701.00	150,621.00	701.00
8221	205W100000	020503010101127	3391		Cuotas y suscripciones.	10,833.33	0.00	0.00	2,159.27	12,992.60	2,159.27
8221	205W100000	020503010101127	3392		Gastos de servicios menores.	57,746.00	0.00	0.00	860.00	58,606.00	860.00
8221	205W100000	020503010101127	3394		Inscripciones y arbitrajes.	15,000.00	0.00	0.00	0.00	15,000.00	0.00
8221	205W100000	020503010101153			Educación superior tecnológica	20,532,566.06	0.00	0.00	1,536,198.84	22,068,764.90	1,536,198.84
8221	205W100000	020503010101153	5131		Sueldo base.	20,297,502.68	0.00	0.00	1,522,923.85	21,820,426.53	1,522,923.85
8221	205W100000	020503010101153	5312		Prima de antigüedad.	181,861.38	0.00	0.00	12,274.99	194,136.37	12,274.99
8221	205W100000	020503010101153	5345		Estudios de posgrado.	53,202.00	0.00	0.00	0.00	53,202.00	0.00
8221	205W100000	020506010204102			Vinculación con el sector productivo	1,224,176.78	0.00	0.00	89,037.33	1,313,214.11	89,037.33
8221	205W100000	020506010204102	2111		Materiales y útiles de oficina.	10,600.00	0.00	0.00	0.00	10,600.00	0.00
8221	205W100000	020506010204102	2121		Material y útiles de imprenta y reproducción.	10,000.00	0.00	0.00	0.00	10,000.00	0.00
8221	205W100000	020506010204102	2341		Capacitación.	1,203,576.78	0.00	0.00	88,087.33	1,291,664.11	88,087.33
8221	205W100000	020506010204127			Vinculación con el sector productivo	5,665.00	0.00	0.00	0.00	5,665.00	0.00
8221	205W100000	020506010204127	4751		Viáticos nacionales.	5,665.00	0.00	0.00	0.00	5,665.00	0.00
8221	205W100000	020506020104102			Tecnología aplicada a la educación	51,500.00	0.00	0.00	0.00	51,500.00	0.00
8221	205W100000	020506020104102	3311		Asesorías asociadas a convenios o acuerdos.	51,500.00	0.00	0.00	0.00	51,500.00	0.00
8222	205W100000				Presupuesto de Egresos por Ejercer de Transferencias, Asignaci	433,500.00	0.00	0.00	0.00	433,500.00	0.00
8222	205W100000				Tecnológico de Estudios Superiores de Chalco	433,500.00	0.00	0.00	0.00	433,500.00	0.00
8222	205W100000	020503010101127			Educación superior tecnológica	433,500.00	0.00	0.00	0.00	433,500.00	0.00
8222	205W100000	020503010101127	4413		Gastos relacionados con actividades culturales, deportivas y de	120,000.00	0.00	0.00	0.00	120,000.00	0.00
8222	205W100000	020503010101127	4414		Gastos por servicios de traslado de personas.	291,500.00	0.00	0.00	0.00	291,500.00	0.00
8222	205W100000	020503010101127	4422		Capacitación.	12,000.00	0.00	0.00	0.00	12,000.00	0.00
8222	205W100000	020503010101127	4423		Premios, estímulos, reconocimientos, becas y seguros a deposita	10,000.00	0.00	0.00	0.00	10,000.00	0.00
8226	205W100000				Presupuesto de Egresos por Ejercer de Bienes Muebles	4,063,517.00	0.00	0.00	17,618.01	4,081,135.01	17,618.01
8226	205W100000				Tecnológico de Estudios Superiores de Chalco	4,063,517.00	0.00	0.00	17,618.01	4,081,135.01	17,618.01
8226	205W100000	020503010101102			Educación superior tecnológica	3,535,196.00	0.00	0.00	0.00	3,535,196.00	0.00
8226	205W100000	020503010101102	5111		Muebles y enseres	730,680.00	0.00	0.00	0.00	730,680.00	0.00
8226	205W100000	020503010101102	5131		Instrumental de música.	10,000.00	0.00	0.00	0.00	10,000.00	0.00
8226	205W100000	020503010101102	5132		Artículos de biblioteca.	100,000.00	0.00	0.00	0.00	100,000.00	0.00
8226	205W100000	020503010101102	5151		Bienes informáticos.	1,597,496.00	0.00	0.00	17,618.01	1,615,114.01	17,618.01
8226	205W100000	020503010101107	5191		Otros bienes muebles.	10,000.00	0.00	0.00	0.00	10,000.00	0.00
8226	205W100000	020503010101102	5231		Equipo de foto, cine y grabación.	35,000.00	0.00	0.00	0.00	35,000.00	0.00
8226	205W100000	020503010101102	5291		Otro equipo educacional y recreativo.	10,000.00	0.00	0.00	0.00	10,000.00	0.00
8226	205W100000	020503010101102	5411		Vehículos y equipo de transporte terrestre.	888,012.00	0.00	0.00	0.00	888,012.00	0.00
8226	205W100000	020503010101102	5691		Instrumentos y aparatos especializados de precisión.	100,000.00	0.00	0.00	0.00	100,000.00	0.00
8226	205W100000	020503010101102	5971		Licencias informáticas e intelectuales.	50,008.00	0.00	0.00			



GOBIERNO DEL ESTADO DE MEXICO
SECRETARÍA DE FINANZAS
SUBSECRETARÍA DE PLANEACIÓN Y PRESUPUESTO
CONTADURÍA GENERAL GUBERNAMENTAL



TECNOLOGICO DE ESTUDIOS SUPERIORES DE CHALCO
BALANZA DE COMPROBACION DETALLADA DEL 01 DE ENERO DE 2015 AL 28 DE FEBRERO DE 2015

CTA	SCTA	SSCTA	SSSCTA	SSSCTA	CONCEPTO	SALDO INICIAL		MOVIMIENTOS DEL MES		SALDO FINAL	
						DEBE	HABER	DEBE	HABER	DEBE	HABER
8241	205W100000	020503010101102	2491		Materiales de construcción.	0.00	0.00	23,546.40	23,546.40	0.00	0.00
8241	205W100000	020503010101102	3341		Capacitación.	0.00	0.00	42,165.54	42,165.54	0.00	0.00
8241	205W100000	020503010101102	3381		Servicios de vigilancia.	0.00	0.00	102,486.00	102,486.00	0.00	0.00
8241	205W100000	020503010101102	3411		Servicios bancarios y financieros.	0.00	0.00	27,866.90	27,866.90	0.00	0.00
8241	205W100000	020503010101102	3551		Reparación y mantenimiento de vehículos terrestres, aéreos y la	0.00	0.00	6,706.60	6,706.60	0.00	0.00
8241	205W100000	020503010101102	3611		Gastos de publicidad y propaganda.	0.00	0.00	35,902.00	35,902.00	0.00	0.00
8241	205W100000	020503010101102	3982		Impuesto sobre erogaciones por remuneraciones al trabajo pers	0.00	0.00	120,844.00	120,844.00	0.00	0.00
8241	205W100000	020503010101127			Educación superior tecnológica	0.00	0.00	142,273.25	142,273.25	0.00	0.00
8241	205W100000	020503010101127	2611		Combustibles, lubricantes y aditivos.	0.00	0.00	80.00	80.00	0.00	0.00
8241	205W100000	020503010101127	2771		Prendas de seguridad y protección personal.	0.00	0.00	6,478.09	6,478.09	0.00	0.00
8241	205W100000	020503010101127	2941		Refacciones y accesorios para equipo de cómputo.	0.00	0.00	15,010.40	15,010.40	0.00	0.00
8241	205W100000	020503010101127	2961		Refacciones y accesorios menores para equipo de transporte.	0.00	0.00	55.00	55.00	0.00	0.00
8241	205W100000	020503010101127	3111		Servicio de energía eléctrica.	0.00	0.00	22,459.00	22,459.00	0.00	0.00
8241	205W100000	020503010101127	3141		Servicio de telefonía convencional.	0.00	0.00	6,558.00	6,558.00	0.00	0.00
8241	205W100000	020503010101127	3162		Servicios de conducción de señales analógicas y digitales.	0.00	0.00	56,480.45	56,480.45	0.00	0.00
8241	205W100000	020503010101127	3231		Arrendamiento de equipo y bienes informáticos.	0.00	0.00	2,313.04	2,313.04	0.00	0.00
8241	205W100000	020503010101127	3271		Gastos de traslado por vía terrestre.	0.00	0.00	24,479.00	24,479.00	0.00	0.00
8241	205W100000	020503010101127	3821		Gastos de ceremonias oficiales y de orden social.	0.00	0.00	4,640.00	4,640.00	0.00	0.00
8241	205W100000	020503010101127	3922		Otros impuestos y derechos.	0.00	0.00	701.00	701.00	0.00	0.00
8241	205W100000	020503010101127	3991		Cuotas y suscripciones.	0.00	0.00	2,159.27	2,159.27	0.00	0.00
8241	205W100000	020503010101127	3992		Gastos de servicios menores.	0.00	0.00	860.00	860.00	0.00	0.00
8241	205W100000	020506010204102			Vinculación con el sector productivo	0.00	0.00	89,037.33	89,037.33	0.00	0.00
8241	205W100000	020506010204102	3341		Capacitación.	0.00	0.00	89,037.33	89,037.33	0.00	0.00
8246	205W100000				Presupuesto de Egresos Comprometido de Bienes Muebles	0.00	0.00	3,941.61	3,941.61	0.00	0.00
8246	205W100000	020503010101102			Tecnológico de Estudios Superiores de Chalco	0.00	0.00	3,941.61	3,941.61	0.00	0.00
8246	205W100000	020503010101102	5151		Educación superior tecnológica	0.00	0.00	3,941.61	3,941.61	0.00	0.00
8251	205W100000				Bienes Informáticos.	0.00	0.00	3,941.61	3,941.61	0.00	0.00
8251	205W100000				Presupuesto de Egresos Devengado de Gastos de Funcionamien	0.00	0.00	710,923.56	710,923.56	0.00	0.00
8251	205W100000	020503010101102			Tecnológico de Estudios Superiores de Chalco	0.00	0.00	710,923.56	710,923.56	0.00	0.00
8251	205W100000	020503010101102	1546		Educación superior tecnológica	0.00	0.00	479,612.98	479,612.98	0.00	0.00
8251	205W100000	020503010101102	2111		Otros gastos derivados de convenio.	0.00	0.00	2,467.00	2,467.00	0.00	0.00
8251	205W100000	020503010101102	2121		Materiales y útiles de oficina.	0.00	0.00	52,016.27	52,016.27	0.00	0.00
8251	205W100000	020503010101102	2141		Material y útiles de imprenta y reproducción.	0.00	0.00	1,620.00	1,620.00	0.00	0.00
8251	205W100000	020503010101102	2161		Materiales y útiles para el procesamiento en equipos y bienes in	0.00	0.00	14,490.00	14,490.00	0.00	0.00
8251	205W100000	020503010101102	2161		Material y enseres de limpieza.	0.00	0.00	11,721.97	11,721.97	0.00	0.00
8251	205W100000	020503010101102	2211		Productos alimenticios para personas.	0.00	0.00	19,721.89	19,721.89	0.00	0.00
8251	205W100000	020503010101102	2231		Utensilios para el servicio de alimentación.	0.00	0.00	2,259.11	2,259.11	0.00	0.00
8251	205W100000	020503010101102	2461		Material eléctrico y electrónico.	0.00	0.00	11,600.00	11,600.00	0.00	0.00
8251	205W100000	020503010101102	2481		Materiales complementarios.	0.00	0.00	4,199.30	4,199.30	0.00	0.00
8251	205W100000	020503010101102	2491		Materiales de construcción.	0.00	0.00	23,546.40	23,546.40	0.00	0.00
8251	205W100000	020503010101102	3341		Capacitación.	0.00	0.00	42,165.54	42,165.54	0.00	0.00
8251	205W100000	020503010101102	3381		Servicios de vigilancia.	0.00	0.00	102,486.00	102,486.00	0.00	0.00
8251	205W100000	020503010101102	3411		Servicios bancarios y financieros.	0.00	0.00	27,866.90	27,866.90	0.00	0.00
8251	205W100000	020503010101102	3551		Reparación y mantenimiento de vehículos terrestres, aéreos y la	0.00	0.00	6,706.60	6,706.60	0.00	0.00
8251	205W100000	020503010101102	3611		Gastos de publicidad y propaganda.	0.00	0.00	35,902.00	35,902.00	0.00	0.00
8251	205W100000	020503010101127			Impuesto sobre erogaciones por remuneraciones al trabajo pers	0.00	0.00	120,844.00	120,844.00	0.00	0.00
8251	205W100000	020503010101127	2611		Educación superior tecnológica	0.00	0.00	142,273.25	142,273.25	0.00	0.00
8251	205W100000	020503010101127	2611		Combustibles, lubricantes y aditivos.	0.00	0.00	80.00	80.00	0.00	0.00
8251	205W100000	020503010101127	2771		Prendas de seguridad y protección personal.	0.00	0.00	6,478.09	6,478.09	0.00	0.00
8251	205W100000	020503010101127	2941		Refacciones y accesorios para equipo de cómputo.	0.00	0.00	15,010.40	15,010.40	0.00	0.00
8251	205W100000	020503010101127	2961		Refacciones y accesorios menores para equipo de transporte.	0.00	0.00	55.00	55.00	0.00	0.00
8251	205W100000	020503010101127	3111		Servicio de energía eléctrica.	0.00	0.00	22,459.00	22,459.00	0.00	0.00
8251	205W100000	020503010101127	3141		Servicio de telefonía convencional.	0.00	0.00	6,558.00	6,558.00	0.00	0.00
8251	205W100000	020503010101127	3162		Servicios de conducción de señales analógicas y digitales.	0.00	0.00	56,480.45	56,480.45	0.00	0.00
8251	205W100000	020503010101127	3231		Arrendamiento de equipo y bienes informáticos.	0.00	0.00	2,313.04	2,313.04	0.00	0.00
8251	205W100000	020503010101127	3271		Gastos de traslado por vía terrestre.	0.00	0.00	24,479.00	24,479.00	0.00	0.00
8251	205W100000	020503010101127	3821		Gastos de ceremonias oficiales y de orden social.	0.00	0.00	4,640.00	4,640.00	0.00	0.00
8251	205W100000	020503010101127	3922		Otros impuestos y derechos.	0.00	0.00	701.00	701.00	0.00	0.00
8251	205W100000	020503010101127	3991		Cuotas y suscripciones.	0.00	0.00	2,159.27	2,159.27	0.00	0.00
8251	205W100000	020503010101127	3992		Gastos de servicios menores.	0.00	0.00	860.00	860.00	0.00	0.00
8251	205W100000	020506010204102			Vinculación con el sector productivo	0.00	0.00	89,037.33	89,037.33	0.00	0.00
8251	205W100000	020506010204102	3341		Capacitación.	0.00	0.00	89,037.33	89,037.33	0.00	0.00
8256	205W100000				Presupuesto de Egresos Pagado de Gastos de Funcionamiento	0.00	0.00	3,941.61	3,941.61	0.00	0.00
8256	205W100000	020503010101102			Tecnológico de Estudios Superiores de Chalco	0.00	0.00	3,941.61	3,941.61	0.00	0.00
8256	205W100000	020503010101102	5151		Educación superior tecnológica	0.00	0.00	3,941.61	3,941.61	0.00	0.00
8271	205W100000				Bienes Informáticos.	0.00	0.00	3,941.61	3,941.61	0.00	0.00
8271	205W100000				Presupuesto de Egresos Pagado de Gastos de Funcionamiento	2,756,361.74	0.00	3,159,911.72	0.00	5,916,273.46	0.00
8271	205W100000	010304010101102			Tecnológico de Estudios Superiores de Chalco	2,756,361.74	0.00	3,159,911.72	0.00	5,916,273.46	0.00
8271	205W100000	010304010101102	1131		Fiscalización, control y evaluación interna de la gestión pública	26,961.52	0.00	26,961.52	0.00	53,923.04	0.00
8271	205W100000	010304010101102	1595		Salario base.	20,190.52	0.00	20,190.52	0.00	52,381.04	0.00
8271	205W100000	020503010101102			Despensa.	771.00	0.00	771.00	0.00	1,542.00	0.00
8271	205W100000	020503010101102	1321		Educación superior tecnológica	626,231.48	0.00	1,144,228.80	0.00	1,770,461.34	0.00
8271	205W100000	020503010101102	1321		Prima vacacional.	2,134.68	0.00	93,482.62	0.00	95,617.30	0.00
8271	205W100000	020503010101102	1322		Aguinaldo.	16,806.62	0.00	227,037.92	0.00	243,944.54	0.00
8271	205W100000	020503010101102	1343		Gratificación.	21,708.20	0.00	21,708.20	0.00	43,416.40	0.00
8271	205W100000	020503010101102	1415		Cuotas al sistema solidario de reparto.	173,476.69	0.00	123,379.98	0.00	246,856.67	0.00
8271	205W100000	020503010101102	1415		Aportaciones para financiar los gastos generales de administraci	14,560.94	0.00	7,269.91	0.00	21,830.85	0.00
8271	205W100000	020503010101102	1441		Seguros y fiancas.	30,149.93	0.00	0.00	0.00	30,149.93	0.00
8271	205W100000	020503010101102	1511		Cuotas para fondo de retiro.	7,148.59	0.00	7,144.81	0.00	14,293.40	0.00
8271	205W10										



TECNOLÓGICO DE ESTUDIOS SUPERIORES DE CHALCO
BALANZA DE COMPROBACION DETALLADA DEL 01 DE ENERO DE 2015 AL 28 DE FEBRERO DE 2015

CTA	SCTA	SSCTA	SSSCTA	SSSCTA	CONCEPTO	SALDO INICIAL		MOVIMIENTOS DEL MES		SALDO FINAL	
						DEBE	HABER	DEBE	HABER	DEBE	HABER
8271	205W100000	020503010101102	3362		Impresiones de documentos oficiales para la prestación de servi	8,200.00	0.00	0.00	0.00	8,200.00	0.00
8271	205W100000	020503010101102	3381		Servicios de vigilancia.	0.00	0.00	102,486.00	0.00	102,486.00	0.00
8271	205W100000	020503010101102	3411		Servicios bancarios y financieros.	8,820.51	0.00	27,866.90	0.00	36,687.41	0.00
8271	205W100000	020503010101102	3551		Reparación y mantenimiento de vehículos terrestres, aéreos y la	10,855.41	0.00	6,706.60	0.00	17,562.01	0.00
8271	205W100000	020503010101102	3581		Servicios de lavandería, limpieza e higiene.	100.00	0.00	0.00	0.00	100.00	0.00
8271	205W100000	020503010101102	3611		Gastos de publicidad y propaganda.	77,986.80	0.00	35,902.00	0.00	113,888.80	0.00
8271	205W100000	020503010101102	3982		Impuesto sobre erogaciones por remuneraciones al trabajo pers	0.00	0.00	120,844.00	0.00	120,844.00	0.00
8271	205W100000	020503010101127			Educación superior tecnológica	484,331.58	0.00	363,484.17	0.00	847,815.75	0.00
8271	205W100000	020503010101127	1412		Cuotas de servicio de salud.	166,410.66	0.00	166,280.23	0.00	332,690.89	0.00
8271	205W100000	020503010101127	1434		Cuotas del sistema de capitalización individual.	26,999.40	0.00	26,922.30	0.00	53,921.70	0.00
8271	205W100000	020503010101127	1416		Riesgo de trabajo.	20,738.08	0.00	77,998.99	0.00	48,733.44	0.00
8271	205W100000	020503010101127	2611		Combustibles, lubricantes y aditivos.	78,219.00	0.00	80.00	0.00	78,299.00	0.00
8271	205W100000	020503010101127	2721		Prendas de seguridad y protección personal.	0.00	0.00	6,478.09	0.00	6,478.09	0.00
8271	205W100000	020503010101127	2911		Refacciones, accesorios y herramientas.	25,313.63	0.00	0.00	0.00	25,313.63	0.00
8271	205W100000	020503010101127	2921		Refacciones y accesorios menores de edificios.	85.00	0.00	0.00	0.00	85.00	0.00
8271	205W100000	020503010101127	2941		Refacciones y accesorios para equipo de cómputo.	0.00	0.00	15,010.40	0.00	15,010.40	0.00
8271	205W100000	020503010101127	2961		Refacciones y accesorios menores para equipo de transporte.	31,854.53	0.00	55.00	0.00	31,909.53	0.00
8271	205W100000	020503010101127	3111		Servicio de energía eléctrica.	43,322.00	0.00	22,459.00	0.00	65,781.00	0.00
8271	205W100000	020503010101127	3141		Servicio de telefonía convencional.	6,853.00	0.00	6,558.00	0.00	13,411.00	0.00
8271	205W100000	020503010101127	3162		Servicios de conducción de señales analógicas y digitales.	27,026.44	0.00	56,480.45	0.00	83,506.89	0.00
8271	205W100000	020503010101127	3131		Atendimiento de equipo y bienes informáticos.	2,313.04	0.00	2,313.04	0.00	4,626.08	0.00
8271	205W100000	020503010101127	3161		Arrendamiento de maquinaria y equipo.	19,673.80	0.00	0.00	0.00	19,673.80	0.00
8271	205W100000	020503010101127	3721		Gastos de traslado por vía terrestre.	14,810.00	0.00	24,479.00	0.00	39,289.00	0.00
8271	205W100000	020503010101127	3871		Gastos de ceremonias oficiales y de orden social.	0.00	0.00	4,640.00	0.00	4,640.00	0.00
8271	205W100000	020503010101127	3922		Otros impuestos y derechos.	80.00	0.00	701.00	0.00	781.00	0.00
8271	205W100000	020503010101127	3991		Cuotas y suscripciones.	20,181.23	0.00	2,159.27	0.00	22,340.50	0.00
8271	205W100000	020503010101127	3992		Gastos de servicios menores.	455.00	0.00	850.00	0.00	1,305.00	0.00
8271	205W100000	020503010101153			Educación superior tecnológica	1,534,914.94	0.00	1,536,198.84	0.00	3,071,112.78	0.00
8271	205W100000	020503010101153	1131		Sueldo base.	1,519,145.32	0.00	1,577,923.85	0.00	3,047,069.17	0.00
8271	205W100000	020503010101153	1312		Primo de antigüedad.	13,138.62	0.00	13,274.99	0.00	26,413.61	0.00
8271	205W100000	020503010101153	1545		Fetuos de postgrado.	2,650.00	0.00	0.00	0.00	2,650.00	0.00
8271	205W100000	020506010204102			Vinculación con el sector productivo	89,973.22	0.00	89,037.33	0.00	172,960.55	0.00
8271	205W100000	020506010204102	3341		Capacitación.	83,923.22	0.00	89,037.33	0.00	172,960.55	0.00
8276					Presupuesto de Egresos Pagado de Bienes Muebles	0.00	0.00	17,618.01	0.00	17,618.01	0.00
8276	205W100000	020503010101102			Tecnológico de Estudios Superiores de Chalco	0.00	0.00	17,618.01	0.00	17,618.01	0.00
8276	205W100000	020503010101102	5151		Educación superior tecnológica	0.00	0.00	17,618.01	0.00	17,618.01	0.00
8276	205W100000	020503010101102	5151		Bienes informáticos.	0.00	0.00	17,618.01	0.00	17,618.01	0.00

ELABORADO POR:
LIC. JUAN GUILLERMO MAYA VILASECA
JEFE DEL DEPTO DE RECURSOS FINANCIEROS

REVISADO POR:
LIC. RODOLFO MARTINEZ CAJES
SUBDIRECCION DE ADMINISTRACION Y FINANZAS



AUTORIZADO POR:
EN D. DEMETRIO MORENO ARCEGA
DIRECTOR

"BAJO PROTESTA DE DECIR VERDAD DECLARAMOS QUE LOS ESTADOS FINANCIEROS Y SUS NOTAS, SON RAZONABLEMENTE CORRECTOS Y SON RESPONSABILIDAD DEL EMISOR"

Secretaría de Educación
Subsecretaría de Educación
Media Superior y Superior
Tecnológico de Estudios
Superiores de Chalco