



TECNOLOGICO DE ESTUDIOS SUPERIORES DE CHALCO

TESCHA

ESTADO DE SITUACION FINANCIERA DEL 01 DE ENERO DE 2016 AL 31 DE ENERO DE 2016

CONCEPTO	ENERO		VARIACION	ENERO		VARIACION
	ENERO	ENERO		ENERO	ENERO	
<b>ACTIVO CIRCULANTE</b>						
Efectivo		10,000.00	10,000.00			
Bancos/Tesoreria	9,897,932.22	10,865,023.06	867,090.84			
Otros Efectivos y Equivalentes				239,107.18	208,952.54	-30,154.64
Inversiones Financieras de Corto Plazo	21,554,039.22	21,630,342.61	76,303.39			
Cuentas por Cobrar a Corto Plazo	2,560,913.22	1,162,961.17	-1,397,952.05	24,958,794.79	24,958,794.79	
<b>TOTAL CIRCULANTE</b>	34,112,884.66	33,668,326.84	-444,557.82	25,197,901.97	25,167,747.33	-30,154.64
<b>ACTIVO NO CIRCULANTE</b>						
Terrenos	7,148,455.39	7,148,455.39				
Infraestructura	58,918,610.32	58,918,610.32				
Construcciones en Proceso en Bienes Prop	24,302,402.45	24,302,402.45				
Mobiliario y Equipo de Administraci3n	2,545,884.51	2,545,884.51				
Mobiliario y Equipo Educativo y Recrea	27,620,527.43	27,620,527.43				
Vehiculos y Equipo de Transporte	2,019,146.00	2,019,146.00				
Maquinaria, Otros Equipos y Herramientas	18,827,772.94	18,827,772.94				
Activos Biologicos						
Otros Bienes Muebles	4,499,511.93	4,499,511.93				
Depreciaci3n Acumulada de Infraestructur	-10,359,460.33	-10,447,748.19	-88,287.86			
Depreciaci3n Acumulada de Bienes Muebles	-18,898,172.84	-19,273,762.83	-375,589.99			
<b>TOTAL NO CIRCULANTE</b>	116,624,677.80	116,160,799.95	-463,877.85	25,197,901.97	25,167,747.33	-30,154.64
<b>TOTAL PASIVO</b>						
<b>OTROS PASIVOS</b>						
<b>TOTAL DIFERIDO</b>						
<b>TOTAL ACTIVO</b>	150,737,562.46	149,829,126.79	-908,435.67	150,737,562.46	149,829,126.79	-908,435.67
<b>CUENTAS DE ORDEN</b>						
LEY DE INGRESOS ESTIMADA	54,887,791.00	54,887,791.00				
LEY DE INGRESOS POR EJECUTAR	54,887,791.00	52,262,561.00	-2,625,230.00			
LEY DE INGRESOS RECAUDADA	0.00	2,625,230.00	2,625,230.00			
PRESUPUESTO DE EGRESOS	0.00	0.00				
PRESUPUESTO DE EGRESOS APROBADO	54,887,791.00	54,887,791.00				
Presupuesto de Egresos Aprobado de Gasto	54,441,283.00	54,441,283.00				
Presupuesto de Egresos Aprobado de Trans	446,508.00	446,508.00				
Presupuesto de Egresos por Ejercer de Ga	54,441,283.00	51,404,577.39	-2,936,705.61			
Presupuesto de Egresos por Ejercer de Tr	446,508.00	446,508.00				
Presupuesto de Egresos Pagado de Gastos	0.00	3,036,705.61	3,036,705.61			
<b>TOTAL</b>	274,438,955.00	274,438,955.00				
<b>OTROS PASIVOS</b>						
<b>TOTAL OTROS PASIVOS</b>						
<b>PATRIMONIO</b>						
Aportaciones				13,407,686.80	13,407,686.80	
Resultados del Ejercicio (Ahorro/ Desaho				-878,281.03	-878,281.03	
Resultados de Ejercicios Anteriores				105,665,444.30	105,665,444.30	
Revali3o de Bienes Muebles				6,466,529.39	6,466,529.39	
<b>TOTAL PATRIMONIO</b>				124,561,379.46	124,561,379.46	
<b>TOTAL PASIVO Y PATRIMONIO</b>				150,737,562.46	149,829,126.79	-908,435.67




GOBIERNO DEL ESTADO DE MEXICO  
SECRETARIA DE FINANZAS  
SUBSECRETARIA DE PLANEACION Y PRESUPUESTO  
CONTADURIA GENERAL GUBERNAMENTAL

**TESCHA**  
TECNOLOGICOS DE ESTUDIOS SUPERIORES  
CHALCO

TECNOLOGICO DE ESTUDIOS SUPERIORES DE CHALCO

TESCHA

ESTADO DE SITUACION FINANCIERA DEL 01 DE ENERO DE 2016 AL 31 DE ENERO DE 2016

ENERO	ENERO	VARIACION	REVISOR	CONCEPTO	ENERO	VARIACION	ENERO	VARIACION
<p>CONCEPTO ELABORO</p> <p><i>[Signature]</i></p> <p>M.A. PEDRO ALBERTO ENRIQUEZ ANDRADE JEFE DEL DEPTO. DE RECURSOS FINANCIEROS</p>					<p>CONCEPTO</p> <p><i>[Signature]</i></p> <p>L.C. EVARISTO VÁZQUEZ HERNÁNDEZ DIRECTOR DE ADMINISTRACIÓN Y FINANZAS</p>			
<p>CONCEPTO</p> <p><i>[Signature]</i></p> <p>L.C. EDGAR DANIEL SANCHEZ BALDERAS DIRECTOR GENERAL</p>					 <p>Secretaría de Educación Subsecretaría de Estudios Media Superiores Tecnológicos Chalco</p>			

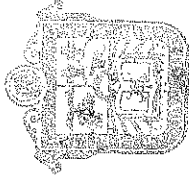
"BAJO PROTESTA DE DECIR VERDAD DECLARAMOS QUE LOS ESTADOS FINANCIEROS Y SUS NOTAS, SON RAZONABLEMENTE CORRECTOS Y SON RESPONSABILIDAD DEL EMISOR"



TECNOLOGICO DE ESTUDIOS SUPERIORES DE CHALCO  
TESCHA

ESTADO DE ACTIVIDADES DEL 01 DE ENERO DE 2016 AL 31 DE ENERO DE 2016

CONCEPTO	DEL MES	AL MES
INGRESOS	0,00	0,00
4170 Ingresos por Venta de Bienes y Servicios de Organismos Descentralizados	540,00	540,00
4390 Otros Ingresos y Beneficios Varios	92.417,00	92.417,00
4220 Transferencias, Asignaciones, Subsidios y Otras Ayudas	2.532.273,00	2.532.273,00
TOTAL INGRESOS	2.625.230,00	2.625.230,00
EGRESOS	0,00	0,00
5100 SERVICIOS PERSONALES	2.395.960,37	2.395.960,37
5100 MATERIALES Y SUMINISTROS	115.811,73	115.811,73
5100 SERVICIOS GENERALES	524.933,51	524.933,51
5500 OTROS GASTOS Y PERDIDAS EXTRAORDINARIAS	466.805,42	466.805,42
TOTAL EGRESOS	3.503.511,03	3.503.511,03
UTILIDAD (O PERDIDA) DEL EJERCICIO	-878.281,03	-878.281,03



ELABORO  
PLA. PEDRO ALBERTO ENRIQUEZ ANDRADE  
JEFE DEL DEPTO. DE RECURSOS FINANCIEROS

REVISO  
L.C. EVARISTO VAZQUEZ HERNANDEZ  
DIRECTOR DE ADMINISTRACIÓN Y FINANZAS

Secretaría de Educación  
Subsecretaría de Educación  
Media Superior y Superior  
Supleniente de Chalcó

AUTORIZO  
LIC. EDGAR DANIEL SANCHEZ BALDERAS  
DIRECTOR GENERAL

"BAJO PROTESTA DE DECIR VERDAD DECLARAMOS QUE LOS ESTADOS FINANCIEROS Y SUS NOTAS, SON RAZONABLEMENTE CORRECTOS Y SON RESPONSABILIDAD DEL EMISOR"






**TECNOLOGICO DE ESTUDIOS SUPERIORES DE CHALCO**  
**TESCHA**


**FLUJOS DE EFECTIVO DEL 01 DE ENERO DE 2016 AL 31 DE ENERO DE 2016**

CONCEPTO	IMPORTE
<b>FUENTES DE EFECTIVO</b>	0,00
Cuentas por Cobrar a Corto Plazo	1.397.952,05
Terrenos	0,00
Infraestructura	0,00
Construcciones en Proceso en Bienes Propios	0,00
Mobiliario y Equipo de Administraci3n	0,00
Mobiliario y Equipo Educacional y Recreativo	0,00
Vehiculos y Equipo de Transporte	0,00
Maquinaria, Otros Equipos y Herramientas	0,00
Otros Bienes Muebles	0,00
Depreciaci3n Acumulada de Infraestructura	88.287,86
Depreciaci3n Acumulada de Bienes Muebles	375.589,99
<b>TOTAL FUENTES DE EFECTIVO</b>	<b>1.861.829,90</b>
<b>APLICACIONES DE EFECTIVO</b>	<b>0,00</b>
Retenciones y Contribuciones por Pagar a Corto Plazo	30.154,64
Otras Cuentas por Pagar a Corto Plazo	0,00
Aportaciones	0,00
Resultados de Ejercicios Anteriores	0,00
Reval3o de Bienes Muebles	0,00
Resultado del ejercicio	0,00
<b>TOTAL APLICACIONES DE EFECTIVO</b>	<b>878.281,03</b>
<b>INCREMENTO / DISMINUCI3N NETA EN EL EFECTIVO</b>	<b>908.435,67</b>
	<b>953.394,23</b>

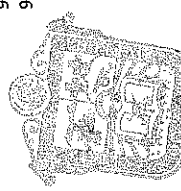
**EMISOR**  
PLA. PEDRO ALBERTO ENRIQUEZ ANDRADE  
JEFE DEL DEPTO DE RECURSOS FINANCIEROS




**REVISOR**  
L.C. EVARISTO VAZQUEZ HERNANDEZ  
DIRECTOR DE ADMINISTRACI3N Y FINANZAS



**SECRETARIA DE EDUCACI3N**  
Subsecretaria de Educaci3n  
Media Superior  
Tecnol3gico de Estudios  
Superiores de Chalco



**AUTORIZADO**  
LIC. EDGAR DANIEL SANCHEZ BALDERAS  
DIRECTOR GENERAL



"BAJO PROTESTA DE DECIR VERDAD DECLARAMOS QUE LOS ESTADOS FINANCIEROS Y SUS NOTAS, SON RAZONABLEMENTE CORRECTOS Y SON RESPONSABLES DEL EMISOR"

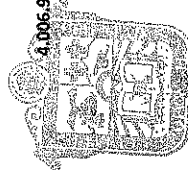






**ESTADO COMPARATIVO DE EGRESOS DEL 01 DE ENERO DE 2016 AL 31 DE ENERO DE 2016**

CONCEPTO	PRES. EGRESOS APROBADO	MODIFICADO DEL MES	EJERCIDO DEL MES	MODIFICADO AL MES	EJERCIDO AL MES	RIACION ABSOLUTA	%
1000 SERVICIOS PERSONALES	42.271.099,00	3.003.165,00	2.395.960,37	3.003.165,00	2.395.960,37	-607.204,63	-1,44
2000 MATERIALES Y SUMINISTROS	3.179.063,00	258.209,00	115.811,73	258.209,00	115.811,73	-142.397,27	-4,48
3000 SERVICIOS GENERALES	8.991.121,00	708.362,00	524.933,51	708.362,00	524.933,51	-183.428,49	-2,04
4000 TRANSFERENCIAS, ASIGNACIONES, SUBSIDIOS Y OTRAS AYUD.	446.508,00	37.208,00	0,00	37.208,00	0,00	-37.208,00	-8,33
5000 BIENES MUEBLES, INMUEBLES E INTANGIBLES	0,00	0,00	0,00	0,00	0,00	0,00	
6000 INVERSION PUBLICA	0,00	0,00	0,00	0,00	0,00	0,00	
7000 INVERSIONES FINANCIERAS Y OTRAS PROVISIONES	0,00	0,00	0,00	0,00	0,00	0,00	
8000 PARTICIPACIONES Y APORTACIONES	0,00	0,00	0,00	0,00	0,00	0,00	
9000 DEUDA PUBLICA	0,00	0,00	0,00	0,00	0,00	0,00	
<b>T O T A L E S</b>	<b>54.887.791,00</b>	<b>4.006.944,00</b>	<b>3.036.705,61</b>	<b>4.006.944,00</b>	<b>3.036.705,61</b>	<b>-970.238,39</b>	



**ELABORO**  
PLA. PEDRO ALBERTO ENRIQUEZ ANDRADE  
JEFE DEL DEPTO DE RECURSOS FINANCIEROS

**REVISO**  
L.C. EVARISTO VÁZQUEZ HERNÁNDEZ  
DIRECTOR DE ADMINISTRACIÓN Y FINANZAS

**AUTORIZO**  
Secretaría de Educación  
Subsecretaría de Educación  
Media Superior y Superior  
Tecnológico de Estudios Superiores de Chalcó  
EDGAR DANIEL SÁNCHEZ BALDERAS  
DIRECTOR GENERAL

"BAJO PROTESTA DE DECIR VERDAD DECLARAMOS QUE LOS ESTADOS FINANCIEROS Y SUS NOTAS, SON RAZONABLEMENTE CORRECTOS Y SON RESPONSABLES DE LA VERDAD DE LOS DATOS PRESENTADOS."





TECNOLOGICO DE ESTUDIOS SUPERIORES DE CHALCO  
TESCHA

AVANCE PRESUPUESTAL DE EGRESOS DEL 01 DE ENERO DE 2016 AL 31 DE ENERO DE 2016

PARTIDA	CONCEPTO	APROBADO	AMPLIACION	REDUCCION	MODIFICADO	COMPROMETIDO	DEVENGADO	PAGADO	EJERCIDO	FOR EJERCER
1000	SERVICIOS PERSONALES	42,271,099.00	40,186.24	40,186.24	42,271,099.00	0.00	0.00	2,395,960.37	2,395,960.37	39,875,138.63
1100	REMUNERACIONES AL PERSONAL DE CARACTER PERMANENTE.	23,855,824.00	0.00	198.00	23,855,626.00	0.00	0.00	1,706,110.17	1,706,110.17	22,149,515.83
1130	Sueldos base al personal permanente.	23,855,824.00	0.00	198.00	23,855,626.00	0.00	0.00	1,706,110.17	1,706,110.17	22,149,515.83
1131	Sueldo base.	23,855,824.00	0.00	198.00	23,855,626.00	0.00	0.00	1,706,110.17	1,706,110.17	22,149,515.83
1300	REMUNERACIONES ADICIONALES Y ESPECIALES.	8,377,601.00	8,500.00	39,988.24	8,346,112.76	0.00	0.00	45,154.26	45,154.26	8,300,958.50
1310	Primas por años de servicio efectivos prestados.	274,997.00	0.00	0.00	274,997.00	0.00	0.00	14,946.06	14,946.06	260,050.94
1312	Prima de antigüedad.	274,997.00	0.00	0.00	274,997.00	0.00	0.00	14,946.06	14,946.06	260,050.94
1320	Primas de vacaciones, dominical y gratificación de fin de año.	6,232,600.00	8,500.00	0.00	6,241,100.00	0.00	0.00	8,500.00	8,500.00	6,232,600.00
1321	Prima vacacional.	1,799,600.00	0.00	0.00	1,799,600.00	0.00	0.00	0.00	0.00	1,799,600.00
1322	Aguinaldo.	4,433,000.00	8,500.00	0.00	4,441,500.00	0.00	0.00	8,500.00	8,500.00	4,433,000.00
1340	Compensaciones.	1,870,004.00	0.00	39,988.24	1,830,015.76	0.00	0.00	8,500.00	8,500.00	1,808,307.56
1345	Gratificación.	1,870,004.00	0.00	0.00	1,830,015.76	0.00	0.00	21,708.20	21,708.20	1,808,307.56
1400	SEGURIDAD SOCIAL.	5,094,103.00	2,875.22	0.00	5,096,978.22	0.00	0.00	394,588.12	394,588.12	4,702,390.10
1410	Aportaciones de seguridad social.	4,984,106.00	2,875.22	0.00	4,986,981.22	0.00	0.00	394,588.12	394,588.12	4,592,393.10
1412	Cuotas de servicio de salud.	2,213,204.00	2,875.22	0.00	2,216,079.22	0.00	0.00	186,208.22	186,208.22	2,029,871.00
1413	Cuotas al sistema solidario de reparto.	1,775,397.00	0.00	0.00	1,775,397.00	0.00	0.00	138,166.58	138,166.58	1,637,230.42
1414	Cuotas del sistema de capitalización individual.	445,501.00	0.00	0.00	445,501.00	0.00	0.00	30,588.06	30,588.06	414,912.94
1415	Aportaciones para financiar los gastos generales de administración d	220,004.00	0.00	0.00	220,004.00	0.00	0.00	16,293.34	16,293.34	203,710.66
1416	Riesgo de trabajo.	330,000.00	0.00	0.00	330,000.00	0.00	0.00	23,331.92	23,331.92	306,668.08
1440	Aportaciones para seguros.	109,997.00	0.00	0.00	109,997.00	0.00	0.00	0.00	0.00	109,997.00
1441	Seguros y fianzas.	109,997.00	0.00	0.00	109,997.00	0.00	0.00	0.00	0.00	109,997.00
1500	OTRAS PRESTACIONES SOCIALES Y ECONOMICAS.	4,503,574.00	28,811.02	0.00	4,532,385.02	0.00	0.00	220,492.84	220,492.84	4,311,892.18
1510	Cuotas para el fondo de ahorro y fondo de trabajo.	1,012,001.00	28,613.02	0.00	1,040,614.02	0.00	0.00	67,571.73	67,571.73	973,042.29
1511	Cuotas para fondo de retiro.	109,997.00	28,613.02	0.00	138,610.02	0.00	0.00	37,779.02	37,779.02	100,831.00
1512	Seguro de separación individualizado.	902,004.00	28,613.02	0.00	930,617.02	0.00	0.00	29,792.71	29,792.71	872,211.29
1540	Prestaciones contractuales.	732,772.00	0.00	0.00	732,772.00	0.00	0.00	19,133.00	19,133.00	713,639.00
1545	Estudios de postgrado.	182,768.00	0.00	0.00	182,768.00	0.00	0.00	4,094.00	4,094.00	178,674.00
1546	Otros gastos derivados de convenio.	550,004.00	0.00	0.00	550,004.00	0.00	0.00	15,039.00	15,039.00	534,965.00
1550	Apoyos a la capacitación de los servidores públicos.	6.00	0.00	0.00	6.00	0.00	0.00	0.00	0.00	6.00
1551	Becas institucionales.	0.00	0.00	0.00	0.00	0.00	0.00	0.00	0.00	0.00
1590	Otras prestaciones sociales y económicas.	2,758,801.00	198.00	0.00	2,758,999.00	0.00	0.00	133,788.11	133,788.11	2,625,210.89
1595	Despensa.	439,997.00	0.00	0.00	439,997.00	0.00	0.00	29,614.98	29,614.98	410,382.02
1600	PREVISIONES.	439,997.00	0.00	0.00	439,997.00	0.00	0.00	29,614.98	29,614.98	410,382.02
1610	Previsiones de car cter laboral, económica y de seguridad social.	439,997.00	0.00	0.00	439,997.00	0.00	0.00	29,614.98	29,614.98	410,382.02
1611	Previsiones de car cter laboral, económica y de seguridad social.	439,997.00	0.00	0.00	439,997.00	0.00	0.00	29,614.98	29,614.98	410,382.02
2000	MATERIALES Y SUMINISTROS	3,179,063.00	31,602.20	31,602.20	3,179,063.00	0.00	0.00	115,811.73	115,811.73	3,063,251.27
2100	MATERIALES DE ADMINISTRACION, EMISION DE DOCUMENTOS Y ART	1,157,341.00	5,904.10	23,019.20	1,140,225.90	0.00	0.00	35,504.02	35,504.02	1,104,721.88
2110	Materiales, útiles y equipos menores de oficina.	501,235.00	1,470.90	23,019.20	479,686.70	0.00	0.00	9,794.80	9,794.80	469,891.90
2111	Materiales y útiles de oficina.	420,292.00	0.00	23,019.20	397,272.80	0.00	0.00	4,032.90	4,032.90	393,239.90
2112	Enseres de oficina.	80,943.00	1,470.90	0.00	82,413.90	0.00	0.00	5,761.90	5,761.90	76,652.00
2120	Materiales y útiles de impresión y reproducción.	115,360.00	0.00	0.00	115,360.00	0.00	0.00	0.00	0.00	115,360.00
2121	Material y útiles de imprenta y reproducción.	63,860.00	0.00	0.00	63,860.00	0.00	0.00	0.00	0.00	63,860.00
2122	Material de foto, cine y grabación.	51,500.00	0.00	0.00	51,500.00	0.00	0.00	0.00	0.00	51,500.00
2140	Materiales útiles y equipos menores de tecnologías de la informacior	282,220.00	0.00	0.00	282,220.00	0.00	0.00	10,548.02	10,548.02	271,671.98
2141	Materiales y útiles para el procesamiento en equipos y bienes inform	282,220.00	0.00	0.00	282,220.00	0.00	0.00	10,548.02	10,548.02	271,671.98
2150	Material impreso e información digital.	77,256.00	0.00	0.00	77,256.00	0.00	0.00	0.00	0.00	77,256.00
2151	Material de información.	77,256.00	0.00	0.00	77,256.00	0.00	0.00	0.00	0.00	77,256.00
2160	Material de limpieza.	128,745.00	4,433.20	0.00	133,178.20	0.00	0.00	15,161.20	15,161.20	118,017.00
2161	Material y enseres de limpieza.	128,745.00	4,433.20	0.00	133,178.20	0.00	0.00	15,161.20	15,161.20	118,017.00



TECNOLOGICO DE ESTUDIOS SUPERIORES DE CHALCO

TESCHA

AVANCE PRESUPUESTAL DE EGRESOS DEL 01 DE ENERO DE 2016 AL 31 DE ENERO DE 2016

PARTIDA	CONCEPTO	APROBADO	AMPLIACION	REDUCCION	MODIFICADO	COMPROMETIDO	DEVENGADO	PAGADO	EJERCIDO	POR EJERCER
2170	Materiales y útiles de enseñanza.	51.500,00	0,00	0,00	51.500,00	0,00	0,00	0,00	0,00	51.500,00
2171	Material did ctico.	51.500,00	0,00	0,00	51.500,00	0,00	0,00	0,00	0,00	51.500,00
2180	Materiales para el registro e identificación de bienes y personas.	1.025,00	0,00	0,00	1.025,00	0,00	0,00	0,00	0,00	1.025,00
2181	Material para identificación y registro.	1.025,00	0,00	0,00	1.025,00	0,00	0,00	0,00	0,00	1.025,00
2200	ALIMENTOS Y UTENSILIOS.	345.045,00	0,00	0,00	345.045,00	0,00	0,00	10.759,41	10.759,41	334.285,59
2210	Productos alimenticios para personas.	293.545,00	0,00	0,00	293.545,00	0,00	0,00	10.759,41	10.759,41	282.785,59
2211	Productos alimenticios para personas.	293.545,00	0,00	0,00	293.545,00	0,00	0,00	10.759,41	10.759,41	282.785,59
2230	Utensilios para el servicio de alimentación.	51.500,00	0,00	0,00	51.500,00	0,00	0,00	0,00	0,00	51.500,00
2231	Utensilios para el servicio de alimentación.	51.500,00	0,00	0,00	51.500,00	0,00	0,00	0,00	0,00	51.500,00
2400	MATERIALES Y ARTICULOS DE CONSTRUCCION Y DE REPARACION.	909.321,00	0,00	0,00	909.321,00	0,00	0,00	6.033,41	6.033,41	903.287,59
2420	Cemento y productos de concreto.	0,00	0,00	0,00	0,00	0,00	0,00	0,00	0,00	0,00
2421	Cemento y productos de concreto.	0,00	0,00	0,00	0,00	0,00	0,00	0,00	0,00	0,00
2430	Cal, yeso y productos de yeso.	51.500,00	0,00	0,00	51.500,00	0,00	0,00	0,00	0,00	51.500,00
2431	Cal, yeso y productos de yeso.	51.500,00	0,00	0,00	51.500,00	0,00	0,00	0,00	0,00	51.500,00
2450	Vidrio y productos de vidrio.	0,00	0,00	0,00	0,00	0,00	0,00	0,00	0,00	0,00
2451	Vidrio y productos de vidrio.	0,00	0,00	0,00	0,00	0,00	0,00	0,00	0,00	0,00
2460	Material eléctrico y electrónico.	241.020,00	0,00	0,00	241.020,00	0,00	0,00	0,00	0,00	241.020,00
2461	Material eléctrico y electrónico.	241.020,00	0,00	0,00	241.020,00	0,00	0,00	0,00	0,00	241.020,00
2470	Artículos met licos para la construcción.	51.500,00	0,00	0,00	51.500,00	0,00	0,00	0,00	0,00	51.500,00
2471	Artículos met licos para la construcción.	51.500,00	0,00	0,00	51.500,00	0,00	0,00	0,00	0,00	51.500,00
2480	Materiales complementarios.	204.801,00	0,00	0,00	204.801,00	0,00	0,00	0,00	0,00	204.801,00
2481	Materiales complementarios.	40.001,00	0,00	0,00	40.001,00	0,00	0,00	0,00	0,00	40.001,00
2482	Material de señalización.	154.500,00	0,00	0,00	154.500,00	0,00	0,00	0,00	0,00	154.500,00
2483	árboles y plantas de ornato.	10.300,00	0,00	0,00	10.300,00	0,00	0,00	0,00	0,00	10.300,00
2490	Otros materiales y artículos de construcción y reparación.	360.500,00	0,00	0,00	360.500,00	0,00	0,00	6.033,41	6.033,41	354.466,59
2491	Materiales de construcción.	360.500,00	0,00	0,00	360.500,00	0,00	0,00	6.033,41	6.033,41	354.466,59
2492	Estructuras y manufacturas para todo tipo de construcción.	0,00	0,00	0,00	0,00	0,00	0,00	0,00	0,00	0,00
2500	PRODUCTOS QUIMICOS, FARMACEUTICOS Y DE LABORATORIO.	35.020,00	17.115,10	0,00	52.135,10	0,00	0,00	19.175,10	19.175,10	32.960,00
2520	Fertilizantes, pesticidas y otros agroquímicos.	10.300,00	0,00	0,00	10.300,00	0,00	0,00	0,00	0,00	10.300,00
2521	Plaguicidas, abonos y fertilizantes.	10.300,00	0,00	0,00	10.300,00	0,00	0,00	0,00	0,00	10.300,00
2530	Medicinas y productos farmacéuticos.	24.720,00	17.115,10	0,00	41.835,10	0,00	0,00	19.175,10	19.175,10	22.660,00
2531	Medicinas y productos farmacéuticos.	24.720,00	17.115,10	0,00	41.835,10	0,00	0,00	19.175,10	19.175,10	22.660,00
2600	COMBUSTIBLES, LUBRICANTES Y ADITIVOS.	330.636,00	0,00	0,00	330.636,00	0,00	0,00	25.553,79	25.553,79	305.082,21
2610	Combustibles, lubricantes y aditivos.	330.636,00	0,00	0,00	330.636,00	0,00	0,00	25.553,79	25.553,79	305.082,21
2611	Combustibles, lubricantes y aditivos.	330.636,00	0,00	0,00	330.636,00	0,00	0,00	25.553,79	25.553,79	305.082,21
2700	VESTUARIO, BLANCOS, PRENDAS DE PROTECCION Y ARTICULOS DEPI	113.300,00	0,00	0,00	113.300,00	0,00	0,00	0,00	0,00	104.717,00
2710	Vestuario y uniformes.	61.800,00	0,00	0,00	61.800,00	0,00	0,00	0,00	0,00	56.650,00
2711	Vestuario y uniformes.	61.800,00	0,00	0,00	61.800,00	0,00	0,00	0,00	0,00	56.650,00
2720	Prendas de seguridad y protección personal.	10.300,00	0,00	0,00	10.300,00	0,00	0,00	0,00	0,00	10.300,00
2721	Prendas de seguridad y protección personal.	10.300,00	0,00	0,00	10.300,00	0,00	0,00	0,00	0,00	10.300,00
2730	Artículos deportivos.	41.200,00	0,00	0,00	41.200,00	0,00	0,00	0,00	0,00	37.767,00
2731	Artículos deportivos.	41.200,00	0,00	0,00	41.200,00	0,00	0,00	0,00	0,00	37.767,00
2900	HERRAMIENTAS, REFACCIONES Y ACCESORIOS MENORES.	288.400,00	8.583,00	0,00	296.983,00	0,00	0,00	18.786,00	18.786,00	278.197,00
2910	Herramientas menores.	0,00	0,00	0,00	0,00	0,00	0,00	0,00	0,00	0,00
2911	Refacciones, accesorios y herramientas.	0,00	0,00	0,00	0,00	0,00	0,00	0,00	0,00	0,00
2920	Refacciones y accesorios menores de edificios.	0,00	0,00	0,00	0,00	0,00	0,00	0,00	0,00	0,00
2921	Refacciones y accesorios menores de edificios.	0,00	0,00	0,00	0,00	0,00	0,00	0,00	0,00	0,00
2940	Refacciones y accesorios menores de equipo de cómputo y tecnología	177.653,00	8.583,00	0,00	186.236,00	0,00	0,00	18.786,00	18.786,00	167.450,00
2941	Refacciones y accesorios para equipo de cómputo.	177.653,00	8.583,00	0,00	186.236,00	0,00	0,00	18.786,00	18.786,00	167.450,00



TECNOLOGICO DE ESTUDIOS SUPERIORES DE CHALCO

TESGA

AVANCE PRESUPUESTAL DE EGRESOS DEL 01 DE ENERO DE 2016 AL 31 DE ENERO DE 2016

PARTIDA	CONCEPTO	APROBADO	AMPLIACION	REDUCCION	MODIFICADO	COMPROMETIDO	DEVENGADO	PAGADO	EJERCIDO	POR EJERCER
2960	Refacciones y accesorios menores para equipo de transporte.	103.000,00	0,00	0,00	103.000,00	0,00	0,00	0,00	0,00	103.000,00
2961	Refacciones y accesorios menores para equipo de transporte.	103.000,00	0,00	0,00	103.000,00	0,00	0,00	0,00	0,00	103.000,00
2970	Refacciones y accesorios menores de equipo de defensa y seguridad.	7.747,00	0,00	0,00	7.747,00	0,00	0,00	0,00	0,00	7.747,00
2971	Articulos para la extinción de incendios.	7.747,00	0,00	0,00	7.747,00	0,00	0,00	0,00	0,00	7.747,00
3000	SERVICIOS GENERALES.	8.991.121,00	103.218,12	103.218,12	8.991.121,00	0,00	0,00	524.933,51	524.933,51	8.466.187,49
3100	SERVICIOS BÁSICOS.	1.190.680,00	16.259,00	0,00	1.206.939,00	0,00	0,00	99.204,00	99.204,00	1.107.735,00
3110	Energía eléctrica.	309.000,00	8.857,00	0,00	317.857,00	0,00	0,00	34.607,00	34.607,00	283.250,00
3111	Servicio de energía eléctrica.	309.000,00	8.857,00	0,00	317.857,00	0,00	0,00	34.607,00	34.607,00	283.250,00
3130	Agua.	133.900,00	7.402,00	0,00	141.302,00	0,00	0,00	18.560,00	18.560,00	122.742,00
3131	Servicio de agua.	98.880,00	0,00	0,00	98.880,00	0,00	0,00	6.170,00	6.170,00	92.710,00
3140	Telefonía tradicional.	98.880,00	0,00	0,00	98.880,00	0,00	0,00	6.170,00	6.170,00	92.710,00
3141	Servicio de telefonía convencional.	638.600,00	0,00	0,00	638.600,00	0,00	0,00	39.867,00	39.867,00	598.733,00
3160	Servicios de telecomunicaciones y satélites.	638.600,00	0,00	0,00	638.600,00	0,00	0,00	39.867,00	39.867,00	598.733,00
3162	Servicios de conducción de señales analógicas y digitales.	638.600,00	0,00	0,00	638.600,00	0,00	0,00	39.867,00	39.867,00	598.733,00
3170	Servicios de acceso de Internet, redes y procesamiento de informac	0,00	0,00	0,00	0,00	0,00	0,00	0,00	0,00	0,00
3171	Servicios de acceso a Internet.	0,00	0,00	0,00	0,00	0,00	0,00	0,00	0,00	0,00
3180	Servicios postales y telegráficos.	10.300,00	0,00	0,00	10.300,00	0,00	0,00	0,00	0,00	10.300,00
3181	Servicio postal y telegráfico.	10.300,00	0,00	0,00	10.300,00	0,00	0,00	0,00	0,00	10.300,00
3200	SERVICIOS DE ARRENDAMIENTO.	336.428,00	0,00	0,00	336.428,00	0,00	0,00	1.856,00	1.856,00	310.679,00
3230	Arrendamiento de mobiliario y equipo de administración, educación	233.428,00	0,00	0,00	233.428,00	0,00	0,00	1.856,00	1.856,00	216.262,00
3231	Arrendamiento de equipo y bienes informáticos.	233.428,00	0,00	0,00	233.428,00	0,00	0,00	1.856,00	1.856,00	216.262,00
3260	Arrendamiento de maquinaria, otros equipos y herramientas.	103.000,00	0,00	0,00	103.000,00	0,00	0,00	0,00	0,00	94.417,00
3261	Arrendamiento de maquinaria y equipo.	103.000,00	0,00	0,00	103.000,00	0,00	0,00	0,00	0,00	94.417,00
3300	SERVICIOS PROFESIONALES, CIENTÍFICOS, TÉCNICOS Y OTROS SERVIC	3.044.062,00	0,00	0,00	3.044.062,00	0,00	0,00	182.155,04	182.155,04	2.861.906,96
3310	Servicios legales, de contabilidad, auditoría y relacionados.	212.695,00	0,00	0,00	212.695,00	0,00	0,00	6.612,00	6.612,00	206.083,00
3311	Asesorías asociadas a convenios o acuerdos.	212.695,00	0,00	0,00	212.695,00	0,00	0,00	6.612,00	6.612,00	206.083,00
3340	Servicios de capacitación.	1.482.067,00	0,00	0,00	1.482.067,00	0,00	0,00	82.743,04	82.743,04	1.399.323,96
3341	Capacitación.	1.482.067,00	0,00	0,00	1.482.067,00	0,00	0,00	82.743,04	82.743,04	1.399.323,96
3360	Servicios de apoyo administrativo, traducción, fotocopiado e impresi	10.300,00	0,00	0,00	10.300,00	0,00	0,00	0,00	0,00	9.442,00
3362	Impresiones de documentos oficiales para la prestación de servicios	10.300,00	0,00	0,00	10.300,00	0,00	0,00	0,00	0,00	9.442,00
3380	Servicios de vigilancia.	1.339.000,00	0,00	0,00	1.339.000,00	0,00	0,00	92.800,00	92.800,00	1.246.200,00
3381	Servicios de vigilancia.	1.339.000,00	0,00	0,00	1.339.000,00	0,00	0,00	92.800,00	92.800,00	1.246.200,00
3400	SERVICIOS FINANCIEROS, BANCARIOS Y COMERCIALES.	463.500,00	20.103,80	19.173,03	464.430,77	0,00	0,00	26.680,77	26.680,77	437.750,00
3410	Servicios financieros y bancarios.	309.000,00	0,00	0,00	309.000,00	0,00	0,00	6.576,97	6.576,97	283.250,00
3411	Servicios bancarios y financieros.	309.000,00	0,00	0,00	309.000,00	0,00	0,00	6.576,97	6.576,97	283.250,00
3450	Seguro de bienes patrimoniales.	154.500,00	20.103,80	0,00	174.603,80	0,00	0,00	20.103,80	20.103,80	154.500,00
3451	Seguros y fianzas.	154.500,00	20.103,80	0,00	174.603,80	0,00	0,00	20.103,80	20.103,80	154.500,00
3500	SERVICIOS DE INSTALACION, REPARACION, MANTENIMIENTO Y COMI	726.150,00	10.543,72	10.616,49	726.077,23	0,00	0,00	32.000,72	32.000,72	684.076,51
3510	Conservación y mantenimiento menor de inmuebles.	51.500,00	0,00	0,00	51.500,00	0,00	0,00	0,00	0,00	51.500,00
3511	Reparación y mantenimiento de inmuebles.	51.500,00	0,00	0,00	51.500,00	0,00	0,00	0,00	0,00	51.500,00
3520	Adaptación de locales, almacenes, bodegas y edificios.	51.500,00	0,00	0,00	51.500,00	0,00	0,00	0,00	0,00	51.500,00
3521	Instalación, reparación y mantenimiento de mobiliario y equipo de a	4.989,00	0,00	0,00	4.989,00	0,00	0,00	9.280,00	9.280,00	47.209,00
3522	Reparación, mantenimiento e instalación de mobiliario y equipo de c	51.500,00	4.989,00	0,00	56.489,00	0,00	0,00	9.280,00	9.280,00	47.209,00
3530	Instalación, reparación y mantenimiento de equipo de cómputo y tec	51.500,00	4.989,00	0,00	56.489,00	0,00	0,00	9.280,00	9.280,00	47.209,00
3531	Reparación, instalación y mantenimiento de bienes informáticos, míc	0,00	0,00	0,00	0,00	0,00	0,00	0,00	0,00	0,00
3550	Reparación y mantenimiento de equipo de transporte.	257.500,00	5.554,72	0,00	263.054,72	0,00	0,00	22.720,72	22.720,72	240.334,00
3551	Reparación y mantenimiento de vehículos terrestres, aéreos y lacustr	257.500,00	5.554,72	0,00	263.054,72	0,00	0,00	22.720,72	22.720,72	240.334,00
3570	Instalación, reparación y mantenimiento de maquinaria, otros equip	206.000,00	0,00	10.616,49	195.383,51	0,00	0,00	0,00	0,00	195.383,51
3571	Reparación, instalación y mantenimiento de maquinaria, equipo ind	206.000,00	0,00	10.616,49	195.383,51	0,00	0,00	0,00	0,00	195.383,51



TECNOLOGICO DE ESTUDIOS SUPERIORES DE CHALCO

TESCHA

AVANCE PRESUPUESTAL DE EGRESOS DEL 01 DE ENERO DE 2016 AL 31 DE ENERO DE 2016

PARTIDA	CONCEPTO	APROBADO	AMPLIACION	REDUCCION	MODIFICADO	COMPROMETIDO	DEVENGADO	PAGADO	EJERCIDO	POR EJERCER
3580	Servicios de limpieza y manejo de desechos.	5.150,00	0,00	0,00	5.150,00	0,00	0,00	0,00	0,00	5.150,00
3581	Servicios de lavandería, limpieza e higiene.	5.150,00	0,00	0,00	5.150,00	0,00	0,00	0,00	0,00	5.150,00
3590	Servicios de jardinería y fumigación.	154.500,00	0,00	0,00	154.500,00	0,00	0,00	0,00	0,00	154.500,00
3591	Servicios de fumigación.	154.500,00	0,00	0,00	154.500,00	0,00	0,00	0,00	0,00	154.500,00
3600	SERVICIOS DE COMUNICACION SOCIAL Y PUBLICIDAD.	618.000,00	0,00	0,00	618.000,00	0,00	0,00	9.396,00	9.396,00	608.604,00
3610	Difusión por radio, televisión y otros medios de mensajes sobre prog.	618.000,00	0,00	0,00	618.000,00	0,00	0,00	9.396,00	9.396,00	608.604,00
3611	Gastos de publicidad y propaganda.	309.000,00	0,00	0,00	309.000,00	0,00	0,00	9.396,00	9.396,00	299.604,00
3612	Publicaciones oficiales y de información en general para difusión.	309.000,00	0,00	0,00	309.000,00	0,00	0,00	0,00	0,00	309.000,00
3630	Servicios de creatividad, preproducción y producción de publicidad, e	0,00	0,00	0,00	0,00	0,00	0,00	0,00	0,00	0,00
3631	Servicios de creatividad, preproducción y producción de publicidad, e	0,00	0,00	0,00	0,00	0,00	0,00	0,00	0,00	0,00
3700	SERVICIOS DE TRASLADO Y VIATICOS.	778.901,00	9.310,60	1.570,91	786.640,69	0,00	0,00	50.616,10	50.616,10	736.024,59
3700	SERVICIOS DE TRASLADO Y VIATICOS.	412.000,00	0,00	1.570,91	410.429,09	0,00	0,00	32.762,00	32.762,00	377.667,09
3720	Pasajes terrestres.	412.000,00	0,00	1.570,91	410.429,09	0,00	0,00	32.762,00	32.762,00	377.667,09
3721	Gastos de traslado por vía terrestre.	0,00	0,00	0,00	0,00	0,00	0,00	0,00	0,00	0,00
3740	Autotransporte.	0,00	0,00	0,00	0,00	0,00	0,00	0,00	0,00	0,00
3741	Autotransporte.	0,00	0,00	0,00	0,00	0,00	0,00	0,00	0,00	0,00
3750	Viaticos en el país.	109.401,00	0,00	0,00	109.401,00	0,00	0,00	8.543,50	8.543,50	100.857,50
3751	Viaticos nacionales.	109.401,00	0,00	0,00	109.401,00	0,00	0,00	8.543,50	8.543,50	100.857,50
3760	Viaticos en el extranjero.	0,00	0,00	0,00	0,00	0,00	0,00	0,00	0,00	0,00
3761	Viaticos en el extranjero.	0,00	0,00	0,00	0,00	0,00	0,00	0,00	0,00	0,00
3780	Servicios integrales de traslado y viaticos.	206.000,00	9.310,60	0,00	215.310,60	0,00	0,00	9.310,60	9.310,60	206.000,00
3781	Servicios integrales de traslado y viaticos.	206.000,00	9.310,60	0,00	215.310,60	0,00	0,00	9.310,60	9.310,60	206.000,00
3790	Otros servicios de traslado y hospedaje.	51.500,00	0,00	0,00	51.500,00	0,00	0,00	0,00	0,00	51.500,00
3791	Otros servicios de traslado y hospedaje.	51.500,00	0,00	0,00	51.500,00	0,00	0,00	0,00	0,00	51.500,00
3800	SERVICIOS OFICIALES.	412.000,00	0,00	17.166,00	394.834,00	0,00	0,00	2.900,00	2.900,00	391.934,00
3820	Gastos de orden social y cultural.	154.500,00	0,00	0,00	154.500,00	0,00	0,00	2.900,00	2.900,00	151.600,00
3821	Gastos de ceremonias oficiales y de orden social.	154.500,00	0,00	0,00	154.500,00	0,00	0,00	2.900,00	2.900,00	151.600,00
3830	Congresos y convenciones.	206.000,00	0,00	17.166,00	188.834,00	0,00	0,00	0,00	0,00	188.834,00
3831	Congresos y convenciones.	206.000,00	0,00	17.166,00	188.834,00	0,00	0,00	0,00	0,00	188.834,00
3840	Exposiciones.	51.500,00	0,00	0,00	51.500,00	0,00	0,00	0,00	0,00	51.500,00
3841	Exposiciones y ferias.	51.500,00	0,00	0,00	51.500,00	0,00	0,00	0,00	0,00	51.500,00
3900	OTROS SERVICIOS GENERALES.	1.421.400,00	47.001,00	29.940,69	1.438.460,31	0,00	0,00	120.124,88	120.124,88	1.318.335,43
3920	Impuestos y derechos.	360.500,00	0,00	23.799,00	336.701,00	0,00	0,00	6.242,00	6.242,00	330.459,00
3922	Otros impuestos y derechos.	360.500,00	0,00	23.799,00	336.701,00	0,00	0,00	6.242,00	6.242,00	330.459,00
3980	Impuesto sobre nóminas y otros que se deriven de una relación labori	721.000,00	47.001,00	0,00	768.001,00	0,00	0,00	107.084,00	107.084,00	660.917,00
3982	Impuesto sobre erogaciones por remuneraciones al trabajo personal	721.000,00	47.001,00	0,00	768.001,00	0,00	0,00	107.084,00	107.084,00	660.917,00
3990	Otros servicios generales.	339.900,00	0,00	6.141,69	333.758,31	0,00	0,00	6.798,88	6.798,88	326.959,43
3991	Cuotas y suscripciones.	82.400,00	0,00	6.141,69	76.258,31	0,00	0,00	0,00	0,00	76.258,31
3992	Gastos de servicios menores.	154.500,00	0,00	0,00	154.500,00	0,00	0,00	6.798,88	6.798,88	147.701,12
3994	Inscripciones y arbitrajes.	103.000,00	0,00	0,00	103.000,00	0,00	0,00	0,00	0,00	103.000,00
4000	TRANSFERENCIAS, ASIGNACIONES, SUBSIDIOS Y OTRAS AYUDAS.	446.508,00	0,00	0,00	446.508,00	0,00	0,00	0,00	0,00	446.508,00
4400	AYUDAS SOCIALES.	446.508,00	0,00	0,00	446.508,00	0,00	0,00	0,00	0,00	446.508,00
4410	Ayudas sociales a personas.	446.508,00	0,00	0,00	446.508,00	0,00	0,00	0,00	0,00	446.508,00
4413	Gastos relacionados con actividades culturales, deportivas y de ayud	146.260,00	0,00	0,00	146.260,00	0,00	0,00	0,00	0,00	146.260,00
4414	Gastos por servicios de traslado de personas.	300.248,00	0,00	0,00	300.248,00	0,00	0,00	0,00	0,00	300.248,00
4420	Becas y otras ayudas para programas de capacitación.	0,00	0,00	0,00	0,00	0,00	0,00	0,00	0,00	0,00
4421	Becas.	0,00	0,00	0,00	0,00	0,00	0,00	0,00	0,00	0,00
5000	BIENES MUEBLES, INMUEBLES E INTANGIBLES	0,00	0,00	0,00	0,00	0,00	0,00	0,00	0,00	0,00
5100	MOBILIARIO Y EQUIPO DE ADMINISTRACIÓN.	0,00	0,00	0,00	0,00	0,00	0,00	0,00	0,00	0,00
5110	Muebles de oficina y estantería.	0,00	0,00	0,00	0,00	0,00	0,00	0,00	0,00	0,00





TECNOLOGICO DE ESTUDIOS SUPERIORES DE CHALCO

TESCHA

DISPONIBILIDAD DEL FLUJO DE EFECTIVO DEL 01 DE ENERO DE 2016 AL 31 DE ENERO DE 2016

CTA	CONCEPTO	ENERO	FEBRERO	MARZO	ABRIL	MAYO	JUNIO	JULIO	AGOSTO	SEPTIEMBRE	OCTUBRE	NOVIEMBRE	DICIEMBRE
	<b>INGRESOS</b>												
01,00	TRANSFERENCIAS POR INGRESOS PROPIOS	32,528.15	0,00	0,00	0,00	0,00	0,00	0,00	0,00	0,00	0,00	0,00	0,00
01,02	OTROS INGRESOS	850,00	0,00	0,00	0,00	0,00	0,00	0,00	0,00	0,00	0,00	0,00	0,00
01,03	CAFETERIA	5,000,00	0,00	0,00	0,00	0,00	0,00	0,00	0,00	0,00	0,00	0,00	0,00
01,04	PAPELERIA	9,989.56	0,00	0,00	0,00	0,00	0,00	0,00	0,00	0,00	0,00	0,00	0,00
01,05	INGRESOS POR VENTAS DE BIENES	540,00	0,00	0,00	0,00	0,00	0,00	0,00	0,00	0,00	0,00	0,00	0,00
01,06	RENDIMIENTOS DE CUENTAS DE CHEQUES	264.93	0,00	0,00	0,00	0,00	0,00	0,00	0,00	0,00	0,00	0,00	0,00
03,00	SUBSIDIO ESTATAL	1,398,022.05	0,00	0,00	0,00	0,00	0,00	0,00	0,00	0,00	0,00	0,00	0,00
10,03	Gasto Corriente Recurso Federal	2,498,483.00	0,00	0,00	0,00	0,00	0,00	0,00	0,00	0,00	0,00	0,00	0,00
	TOTAL DE INGRESOS	3,945,677.69	0,00	0,00	0,00	0,00	0,00	0,00	0,00	0,00	0,00	0,00	0,00
	<b>EGRESOS</b>												
21,00	Servicios Personales	2,202,433.90	0,00	0,00	0,00	0,00	0,00	0,00	0,00	0,00	0,00	0,00	0,00
22,00	Materiales y Suministros	115,255.43	0,00	0,00	0,00	0,00	0,00	0,00	0,00	0,00	0,00	0,00	0,00
23,00	Servicios Generales	514,939.16	0,00	0,00	0,00	0,00	0,00	0,00	0,00	0,00	0,00	0,00	0,00
31,00	Traspaso entre Caja y Bancos	0,00	0,00	0,00	0,00	0,00	0,00	0,00	0,00	0,00	0,00	0,00	0,00
33,00	Traspaso entre Bancos	235,958.36	0,00	0,00	0,00	0,00	0,00	0,00	0,00	0,00	0,00	0,00	0,00
	TOTAL EGRESOS	3,068,586.85	0,00	0,00	0,00	0,00	0,00	0,00	0,00	0,00	0,00	0,00	0,00
	<b>DISPONIBILIDAD</b>	<b>877,090.84</b>	<b>0,00</b>	<b>0,00</b>	<b>0,00</b>	<b>0,00</b>	<b>0,00</b>	<b>0,00</b>	<b>0,00</b>	<b>0,00</b>	<b>0,00</b>	<b>0,00</b>	<b>0,00</b>

ELABORO  
PLA. PEDRO ALBERTO ENRIQUEZ ANDRADE  
JEFE DEL DEPTO DE RECURSOS FINANCIEROS

REVISO  
L.C. EVARISTO VÁZQUEZ HERNÁNDEZ  
DIRECTOR DE ADMINISTRACIÓN Y FINANZAS

Secretaría de Educación  
Subsecretaría de Educación Superior  
Tecnológico de Estudios Superiores de Chalco  
  
AUTORIZO  
DANIEL SANCHEZ BALDERAS  
DIRECTOR GENERAL

"BAJO PROTESTA DE DECIR VERDAD DECLARAMOS QUE LOS ESTADOS FINANCIEROS Y SUS NOTAS, SON RAZONABLEMENTE CORRECTOS Y SON RESPONSABLEMENTE DEL EMISOR"



TECNOLÓGICO DE ESTUDIOS SUPERIORES DE CHALCO  
BALANZA DE COMPROBACION DETALLADA DEL 01 DE ENERO DE 2016 AL 31 DE ENERO DE 2016

CTA	SCTA	SSCTA	SSSCTA	SSSCTA	CONCEPTO	SALDO INICIAL		MOVIMIENTOS DEL MES		SALDO FINAL	
						DEBE	HABER	DEBE	HABER	DEBE	HABER
1111					Efectivo	0,00	0,00	10,000,00	0,00	10,000,00	0,00
1111	0000000001				TESCHA	0,00	0,00	10,000,00	0,00	10,000,00	0,00
1111	0000000001	00000000000001			FONDO RIO DE CAJA	0,00	0,00	10,000,00	0,00	10,000,00	0,00
1111	0000000001	00000000000001	0001		L.C. EVARISTO VAZQUEZ HERNANDEZ	0,00	0,00	10,000,00	0,00	10,000,00	0,00
1112					Bancos/Tesoreria	9,997,932,22	0,00	11,471,195,50	10,604,104,66	10,865,023,06	0,00
1112	0000000002				SCOTIABANK	9,997,932,22	0,00	11,471,195,50	10,604,104,66	10,865,023,06	0,00
1112	0000000002	00000000000001			SCOTIABANK 00105378877	389,952,01	0,00	8,957,712,50	9,192,664,89	154,999,62	0,00
1112	0000000002	00000000000002			SCOTIABANK INCLUBADORA 00104869209	60,508,02	0,00	0,00	0,00	60,508,02	0,00
1112	0000000002	00000000000003			SCOTIABANK TARJETA EMPRESARIAL 00105122346	2,119,79	0,00	15,000,00	5,202,11	11,917,68	0,00
1112	0000000002	00000000000004			SCOTIABANK 00106726137	2,227,652,40	0,00	2,498,483,00	1,406,237,96	3,819,897,74	0,00
1112	0000000002	00000000000005			SCOTIABANK 00109422779 PROEXDES FEDERAL 2015	3,658,850,00	0,00	0,00	0,00	3,658,850,00	0,00
1112	0000000002	00000000000006			SCOTIABANK 00109422781 PROEXDES ESTATAL 2015	3,658,850,00	0,00	0,00	0,00	3,658,850,00	0,00
1121					Inversiones Financieras de Corto Plazo	21,554,039,22	0,00	10,076,303,39	10,000,000,00	21,630,342,61	0,00
1121	0000000001				INVERSION SCOTIABANK 00105362556	16,570,03	0,00	4,000,001,42	4,000,000,00	15,571,45	0,00
1121	0000000002				INVERSION SCOTIABANK 001007374616	21,537,469,19	0,00	6,076,301,97	6,000,000,00	21,613,771,16	0,00
1122					Cuentas por Cobrar a Corto Plazo	2,560,913,22	0,00	33,692,25	1,491,644,90	1,162,961,17	0,00
1122	0000000001				TECNOLÓGICO DE ESTUDIOS SUPERIORES DE CHALCO	2,510,341,09	0,00	0,00	1,398,022,05	1,112,319,04	0,00
1122	0000000001	00000000000001			TESCHA	2,510,341,09	0,00	0,00	1,398,022,05	1,112,319,04	0,00
1122	0000000001	00000000000001	0001		DEUDA DEL GEM 2015	2,510,341,09	0,00	0,00	1,398,022,05	1,112,319,04	0,00
1122	0000000002				TECNOLÓGICO DE ESTUDIOS SUPERIORES DE CHALCO	50,572,13	0,00	33,692,25	35,822,25	50,642,13	0,00
1122	0000000002	00000000000001			SUBSIDIO PARA EL EMPLEO	50,572,13	0,00	33,692,25	35,822,25	50,642,13	0,00
1122	0000000002	00000000000001	0001		SUBSIDIO ADMINISTRATIVOS	17,829,19	0,00	17,715,60	17,582,60	17,962,19	0,00
1122	0000000002	00000000000001	0002		SUBSIDIO DOCENTES	32,742,94	0,00	15,976,65	18,039,65	32,679,94	0,00
1231					Terrenos	7,148,455,39	0,00	0,00	0,00	7,148,455,39	0,00
1231	0000000001				TECNOLÓGICO DE ESTUDIOS SUPERIORES DE CHALCO	7,148,455,39	0,00	0,00	0,00	7,148,455,39	0,00
1231	0000000001	00000000000001			TERRENO	3,657,143,00	0,00	0,00	0,00	3,657,143,00	0,00
1231	0000000001	00000000000001	0001		TERRENO	3,657,143,00	0,00	0,00	0,00	3,657,143,00	0,00
1231	0000000001	00000000000002			REVALUACION DE TERRENO	3,491,312,39	0,00	0,00	0,00	3,491,312,39	0,00
1231	0000000001	00000000000002	0001		REVALUACION DE TERRENO	3,491,312,39	0,00	0,00	0,00	3,491,312,39	0,00
1234					Infraestructura	58,918,610,32	0,00	0,00	0,00	58,918,610,32	0,00
1234	0000000001				TECNOLÓGICO DE ESTUDIOS SUPERIORES DE CHALCO	54,319,067,23	0,00	0,00	0,00	54,319,067,23	0,00
1234	0000000001	00000000000001			INFRAESTRUCTURA	54,319,067,23	0,00	0,00	0,00	54,319,067,23	0,00
1234	0000000001	00000000000001	0001		EDIFICIOS	54,319,067,23	0,00	0,00	0,00	54,319,067,23	0,00
1234	0000000001	00000000000001	0001	001	EDIFICIOS	54,319,067,23	0,00	0,00	0,00	54,319,067,23	0,00
1234	0000000002				TECNOLÓGICO DE ESTUDIOS SUPERIORES DE CHALCO	4,599,543,09	0,00	0,00	0,00	4,599,543,09	0,00
1234	0000000002	00000000000001			TESCHA	4,599,543,09	0,00	0,00	0,00	4,599,543,09	0,00
1234	0000000002	00000000000001	0001		REVALUACION DE EDIFICIOS	4,599,543,09	0,00	0,00	0,00	4,599,543,09	0,00
1234	0000000002	00000000000001	0001	001	REVALUACION DE EDIFICIOS	4,599,543,09	0,00	0,00	0,00	4,599,543,09	0,00
1236					Construcciones en Proceso en Bienes Propios	24,302,402,45	0,00	0,00	0,00	24,302,402,45	0,00
1236	0000000001				CONSTRUCCION EN PROCESO	24,302,402,45	0,00	0,00	0,00	24,302,402,45	0,00
1236	0000000001	00000000000001			TECNOLÓGICO DE ESTUDIOS SUPERIORES DE CHALCO	24,302,402,45	0,00	0,00	0,00	24,302,402,45	0,00
1236	0000000001	00000000000001	0001		TESCHA	24,302,402,45	0,00	0,00	0,00	24,302,402,45	0,00
1236	0000000001	00000000000001	0001	001	CONSTRUCCION PARQUE LABORATORIO EQUICO-SOLAR	2,078,700,00	0,00	0,00	0,00	2,078,700,00	0,00
1236	0000000001	00000000000001	0001	002	CONSTRUCCION AUDITORIO	1,968,197,50	0,00	0,00	0,00	1,968,197,50	0,00
1236	0000000001	00000000000001	0001	003	CONSTRUCCION 1ERA. ETAPA BIBLIOTECA	5,084,621,05	0,00	0,00	0,00	5,084,621,05	0,00
1236	0000000001	00000000000001	0001	004	CONSTRUCCION LABORATORIO DE COMPUTO 2DA. ETAPA	4,500,000,00	0,00	0,00	0,00	4,500,000,00	0,00
1236	0000000001	00000000000001	0001	005	CONSTRUCCION BIBLIOTECA 2DA ETAPA	4,447,181,45	0,00	0,00	0,00	4,447,181,45	0,00
1236	0000000001	00000000000001	0001	006	CONSTRUCCION AUDITORIO 2DA. ETAPA	2,000,000,00	0,00	0,00	0,00	2,000,000,00	0,00
1236	0000000001	00000000000001	0001	007	CONSTRUCCION AUDOTORIO 3ERA.ETAPA	2,500,000,00	0,00	0,00	0,00	2,500,000,00	0,00
1236	0000000001	00000000000001	0001	008	CONTINUACION DE BANDA PERIMETRAL LADO SUR	1,723,702,45	0,00	0,00	0,00	1,723,702,45	0,00
1241					Mobiliario y Equipo de Administracón	2,545,884,51	0,00	0,00	0,00	2,545,884,51	0,00
1241	0000000001				TECNOLÓGICO DE ESTUDIOS SUPERIORES DE CHALCO	2,545,884,51	0,00	0,00	0,00	2,545,884,51	0,00
1241	0000000001	00000000000001			MOBILIARIO Y EQUIPO DE OFICINA	2,483,605,15	0,00	0,00	0,00	2,483,605,15	0,00
1241	0000000001	00000000000001	0001		MOBILIARIO Y EQUIPO DE OFICINA	2,483,605,15	0,00	0,00	0,00	2,483,605,15	0,00
1241	0000000001	00000000000002			REVALUACION DE MOBILIARIO Y EQUIPO DE OFICINA	62,279,36	0,00	0,00	0,00	62,279,36	0,00
1241	0000000001	00000000000002	0001		REVALUACION DE MOBILIARIO Y EQUIPO DE OFICINA	62,279,36	0,00	0,00	0,00	62,279,36	0,00
1242					Mobiliario y Equipo Educacional y Recreativo	27,620,527,43	0,00	0,00	0,00	27,620,527,43	0,00
1242	0000000001				TECNOLÓGICO DE ESTUDIOS SUPERIORES DE CHALCO	18,877,788,31	0,00	0,00	0,00	18,877,788,31	0,00
1242	0000000001	00000000000001			EQUIPO DE COMPUTO	18,774,391,67	0,00	0,00	0,00	18,774,391,67	0,00
1242	0000000001	00000000000001	0001		EQUIPO DE COMPUTO	18,774,391,67	0,00	0,00	0,00	18,774,391,67	0,00
1242	0000000001	00000000000002			REVALUACION DE EQUIPO DE COMPUTO	103,396,64	0,00	0,00	0,00	103,396,64	0,00
1242	0000000001	00000000000002	0001		REVALUACION DE EQUIPO DE COMPUTO	103,396,64	0,00	0,00	0,00	103,396,64	0,00
1242	0000000002				TECNOLÓGICO DE ESTUDIOS SUPERIORES DE CHALCO	7,086,361,77	0,00	0,00	0,00	7,086,361,77	0,00
1242	0000000002	00000000000001			EQUIPO DE LABORATORIO	6,941,016,72	0,00	0,00	0,00	6,941,016,72	0,00
1242	0000000002	00000000000001	0001		EQUIPO DE LABORATORIO	6,941,016,72	0,00	0,00	0,00	6,941,016,72	0,00
1242	0000000002	00000000000002			REVALUACION DE EQUIPO DE LABORATORIO	145,345,05	0,00	0,00	0,00	145,345,05	0,00
1242	0000000002	00000000000002	0001		REVALUACION DE EQUIPO DE LABORATORIO	145,345,05	0,00	0,00	0,00	145,345,05	0,00
1242	0000000003				TECNOLÓGICO DE ESTUDIOS SUPERIORES DE CHALCO	236,630,15	0,00	0,00	0,00	236,630,15	0,00
1242	0000000003	00000000000001			EQUIPO DE GIMNASIO	236,630,15	0,00	0,00	0,00	236,630,15	0,00
1242	0000000003	00000000000001	0001		EQUIPO DE GIMNASIO	236,630,15	0,00	0,00	0,00	236,630,15	0,00
1242	0000000004				TECNOLÓGICO DE ESTUDIOS SUPERIORES DE CHALCO	251,627,20	0,00	0,00	0,00	251,627,20	0,00
1242	0000000004	00000000000001			PALAPAS	251,627,20	0,00	0,00	0,00	251,627,20	0,00
1242	0000000004	00000000000001	0001		PALAPAS	251,627,20	0,00	0,00	0,00	251,627,20	0,00
1242	0000000005				TECNOLÓGICO DE ESTUDIOS SUPERIORES DE CHALCO	1,147,240,00	0,00	0,00	0,00	1,147,240,00	0,00
1242	0000000005	00000000000001			LABORATORIO INTERACTIVO DE INGLES	1,147,240,00	0,00	0,00	0,00	1,147,240,00	0,00
1242	0000000005	00000000000001	0001		LABORATORIO INTERACTIVO DE INGLES	1,147,240,00	0,00	0,00	0,00	1,147,240,00	0,00
1242	0000000006				TECNOLÓGICO DE ESTUDIOS SUPERIORES DE CHALCO	20,880,00	0,00	0,00	0,00	20,880,00	0,00
1242	0000000006	00000000000001			TABLEROS DE BASQUET						



TECNOLOGICO DE ESTUDIOS SUPERIORES DE CHALCO  
BALANZA DE COMPROBACION DETALLADA DEL 01 DE ENERO DE 2016 AL 31 DE ENERO DE 2016

Table with columns: CTA, SCTA, SSCTA, SSSCTA, ISSCTA, CONCEPTO, DEBE, HABER, MOVIMIENTOS DEL MES (DEBE, HABER), SALDO FINAL (DEBE, HABER). Rows list various accounting items like 'EQUIPO ELECTRICO Y ELECTRONICO', 'DEPRECIACION ACUMULADA DE BIENES MUEBLES', etc.





TECNOLOGICO DE ESTUDIOS SUPERIORES DE CHALCO  
BALANZA DE COMPROBACION DETALLADA DEL 01 DE ENERO DE 2016 AL 31 DE ENERO DE 2016

Table with columns: CTA, SCTA, SSCTA, SSSCTA, SSCTA, CONCEPTO, SALDO INICIAL (DEBE, HABER), MOVIMIENTOS DEL MES (DEBE, HABER), SALDO FINAL (DEBE, HABER). Rows include various financial entries such as 'SEGURO DE SEPARACION HIR COMPANIA DE SEGUROS SA DE CV', 'CONSTRUCCIONES', 'EQUIPOS DE CONTROL E INSTRUMENTACION DE PROCESOS INDUS', and 'INGRESOS REFERENCIADOS'.



52

TECNOLÓGICO DE ESTUDIOS SUPERIORES DE CHALCO  
BALANZA DE COMPROBACION DETALLADA DEL 01 DE ENERO DE 2016 AL 31 DE ENERO DE 2016

CTA	SCTA	SSCTA	SSSCTA	ISSCTA	CONCEPTO	SALDO INICIAL		MOVIMIENTOS DEL MES		SALDO FINAL	
						DEBE	HABER	DEBE	HABER	DEBE	HABER
4399	0000000002	00000000000001	0002		INVERSION SCOTIABANK 00733746168	0,00	0,00	0,00	76.301,97	0,00	76.301,97
5100					Gastos de Funcionamiento	0,00	0,00	3.036.705,61	0,00	3.036.705,61	0,00
5100	205W100000				Tecnológico de Estudios Superiores de Chalco	0,00	0,00	3.036.705,61	0,00	3.036.705,61	0,00
5100	205W100000	010304010101102			Fiscalización, control y evaluación interna de la gestión pública	0,00	0,00	28.012,24	0,00	28.012,24	0,00
5100	205W100000	010304010101102	1131		Sueldo base.	0,00	0,00	27.081,24	0,00	27.081,24	0,00
5100	205W100000	010304010101102	1595		Despensa.	0,00	0,00	931,00	0,00	931,00	0,00
5100	205W100000	020503010101102			Educación superior tecnológica	0,00	0,00	921.268,63	0,00	921.268,63	0,00
5100	205W100000	020503010101102	1312		Prima de antigüedad.	0,00	0,00	14.946,06	0,00	14.946,06	0,00
5100	205W100000	020503010101102	1322		Aguinaldo.	0,00	0,00	8.500,00	0,00	8.500,00	0,00
5100	205W100000	020503010101102	1345		Gratificación.	0,00	0,00	21.708,20	0,00	21.708,20	0,00
5100	205W100000	020503010101102	1412		Cuotas de servicio de salud.	0,00	0,00	186.208,22	0,00	186.208,22	0,00
5100	205W100000	020503010101102	1413		Cuotas al sistema solidario de reparto.	0,00	0,00	138.166,58	0,00	138.166,58	0,00
5100	205W100000	020503010101102	1414		Cuotas del sistema de capitalización individual.	0,00	0,00	30.588,06	0,00	30.588,06	0,00
5100	205W100000	020503010101102	1415		Aportaciones para financiar los gastos generales de administración	0,00	0,00	16.293,34	0,00	16.293,34	0,00
5100	205W100000	020503010101102	1416		Riesgo de trabajo.	0,00	0,00	23.331,92	0,00	23.331,92	0,00
5100	205W100000	020503010101102	1511		Cuotas para fondo de retiro.	0,00	0,00	37.779,02	0,00	37.779,02	0,00
5100	205W100000	020503010101102	1512		Seguro de separación individualizado.	0,00	0,00	29.792,71	0,00	29.792,71	0,00
5100	205W100000	020503010101102	1545		Estudios de postgrado.	0,00	0,00	4.094,00	0,00	4.094,00	0,00
5100	205W100000	020503010101102	1546		Otros gastos derivados de convenio.	0,00	0,00	15.039,00	0,00	15.039,00	0,00
5100	205W100000	020503010101102	1595		Despensa.	0,00	0,00	132.857,11	0,00	132.857,11	0,00
5100	205W100000	020503010101102	1611		Previsiones de carácter laboral, económica y de seguridad social.	0,00	0,00	29.614,98	0,00	29.614,98	0,00
5100	205W100000	020503010101102	2111		Materiales y útiles de oficina.	0,00	0,00	4.032,90	0,00	4.032,90	0,00
5100	205W100000	020503010101102	2112		Enseres de oficina.	0,00	0,00	5.761,90	0,00	5.761,90	0,00
5100	205W100000	020503010101102	2141		Materiales y útiles para el procesamiento en equipos y bienes informáticos.	0,00	0,00	10.548,02	0,00	10.548,02	0,00
5100	205W100000	020503010101102	2161		Materiales y enseres de limpieza.	0,00	0,00	15.161,20	0,00	15.161,20	0,00
5100	205W100000	020503010101102	2211		Productos alimenticios para personas.	0,00	0,00	10.759,41	0,00	10.759,41	0,00
5100	205W100000	020503010101102	2491		Materiales de construcción.	0,00	0,00	6.033,41	0,00	6.033,41	0,00
5100	205W100000	020503010101102	2531		Medicinas y productos farmacéuticos.	0,00	0,00	19.175,10	0,00	19.175,10	0,00
5100	205W100000	020503010101102	3361		Servicios de vigilancia.	0,00	0,00	82.800,00	0,00	82.800,00	0,00
5100	205W100000	020503010101102	3411		Servicios bancarios y financieros.	0,00	0,00	6.576,97	0,00	6.576,97	0,00
5100	205W100000	020503010101102	3451		Seguros y fianzas.	0,00	0,00	20.103,80	0,00	20.103,80	0,00
5100	205W100000	020503010101102	3521		Reparación, mantenimiento e instalación de mobiliario y equipo de oficina.	0,00	0,00	9.280,00	0,00	9.280,00	0,00
5100	205W100000	020503010101102	3551		Reparación y mantenimiento de vehículos terrestres, aéreos y acuáticos.	0,00	0,00	22.720,72	0,00	22.720,72	0,00
5100	205W100000	020503010101102	3611		Gastos de publicidad y propaganda.	0,00	0,00	9.396,00	0,00	9.396,00	0,00
5100	205W100000	020503010101134			Educación superior tecnológica	0,00	0,00	325.652,77	0,00	325.652,77	0,00
5100	205W100000	020503010101134	2611		Combustibles, lubricantes y aditivos.	0,00	0,00	25.553,79	0,00	25.553,79	0,00
5100	205W100000	020503010101134	2941		Refacciones y accesorios para equipo de cómputo.	0,00	0,00	18.786,00	0,00	18.786,00	0,00
5100	205W100000	020503010101134	3111		Servicio de energía eléctrica.	0,00	0,00	34.607,00	0,00	34.607,00	0,00
5100	205W100000	020503010101134	3131		Servicio de agua.	0,00	0,00	18.560,00	0,00	18.560,00	0,00
5100	205W100000	020503010101134	3141		Servicio de telefonía convencional.	0,00	0,00	6.170,00	0,00	6.170,00	0,00
5100	205W100000	020503010101134	3162		Servicios de conducción de señales analógicas y digitales.	0,00	0,00	39.867,00	0,00	39.867,00	0,00
5100	205W100000	020503010101134	3231		Arrendamiento de equipo y bienes informáticos.	0,00	0,00	1.856,00	0,00	1.856,00	0,00
5100	205W100000	020503010101134	3311		Asesorías asociadas a convenios o acuerdos.	0,00	0,00	6.612,00	0,00	6.612,00	0,00
5100	205W100000	020503010101134	3721		Gastos de traslado por vía terrestre.	0,00	0,00	32.762,00	0,00	32.762,00	0,00
5100	205W100000	020503010101134	3751		Víctimas nacionales.	0,00	0,00	8.543,50	0,00	8.543,50	0,00
5100	205W100000	020503010101134	3781		Servicios integrales de traslado y víctimas.	0,00	0,00	9.310,60	0,00	9.310,60	0,00
5100	205W100000	020503010101134	3821		Gastos de ceremonias oficiales y de orden social.	0,00	0,00	2.900,00	0,00	2.900,00	0,00
5100	205W100000	020503010101134	3922		Otros impuestos y derechos.	0,00	0,00	6.242,00	0,00	6.242,00	0,00
5100	205W100000	020503010101134	3982		Impuesto sobre erogaciones por remuneraciones al trabajo personal.	0,00	0,00	107.084,00	0,00	107.084,00	0,00
5100	205W100000	020503010101134	3992		Gastos de servicios menores.	0,00	0,00	6.798,88	0,00	6.798,88	0,00
5100	205W100000	020503010101154			Educación superior tecnológica	0,00	0,00	1.679.028,93	0,00	1.679.028,93	0,00
5100	205W100000	020503010101154	1131		Sueldo base.	0,00	0,00	1.679.028,93	0,00	1.679.028,93	0,00
5100	205W100000	020506020101134			Fortalecimiento de la calidad educativa	0,00	0,00	82.743,04	0,00	82.743,04	0,00
5100	205W100000	020506020101134	3341		Capacitación.	0,00	0,00	82.743,04	0,00	82.743,04	0,00
5500					Otros Gastos y Pérdidas Extraordinarias	0,00	0,00	466.805,42	0,00	466.805,42	0,00
5800	0000000001				DIFERENCIAS POR AJUSTES Y DIFERENCIAS	0,00	0,00	2.927,57	0,00	2.927,57	0,00
5800	0000000002				DEPRECIACION ACUMULADA	0,00	0,00	463.877,85	0,00	463.877,85	0,00
8110					LEY DE INGRESOS ESTIMADA	54.887.791,00	0,00	0,00	0,00	54.887.791,00	0,00
8110	0000004223				Subsidio y subvenciones	54.887.791,00	0,00	0,00	0,00	54.887.791,00	0,00
8110	0000004223	00000000000001			Transferencias, asignaciones, subsidio y otras ayudas	54.887.791,00	0,00	0,00	0,00	54.887.791,00	0,00
8110	0000004223	00000000000001	0001		SUBSIDIOS Y SUBVENCIONES	54.887.791,00	0,00	0,00	0,00	54.887.791,00	0,00
8110	0000004223	00000000000001	0001	001	SUBSIDIO ESTATAL 2016	24.685.492,00	0,00	0,00	0,00	24.685.492,00	0,00
8110	0000004223	00000000000001	0001	002	SUBSIDIO FEDERAL 2016	23.495.355,00	0,00	0,00	0,00	23.495.355,00	0,00
8110	0000004223	00000000000001	0001	003	TRANSFERENCIA POR INGRESOS PROPIOS	6.706.944,00	0,00	0,00	0,00	6.706.944,00	0,00
8120					LEY DE INGRESOS POR EJECUTAR	0,00	54.887.791,00	2.625.230,36	0,36	0,00	52.262.561,00
8120	0000004173				Ingresos Por Ventas de Bienes y Servicios	0,00	0,00	540,00	0,00	0,00	-540,00
8120	0000004173	00000000000001			Ingresos Por Ventas de Bienes y Servicios	0,00	0,00	540,00	0,00	0,00	-540,00
8120	0000004173	00000000000001	0001		INGRESOS REFERENCIADOS	0,00	0,00	540,00	0,00	0,00	-540,00
8120	0000004173	00000000000001	0001	001	INGRESOS REFERENCIADOS	0,00	0,00	540,00	0,00	0,00	-540,00
8120	0000004223				Subsidio y subvenciones	0,00	54.887.791,00	2.532.273,00	0,00	0,00	52.355.518,00
8120	0000004223	00000000000001			Transferencias, asignaciones, subsidio y otras ayudas	0,00	54.887.791,00	2.532.273,00	0,00	0,00	52.355.518,00
8120	0000004223	00000000000001	0001		SUBSIDIOS Y SUBVENCIONES	0,00	54.887.791,00	2.532.273,00	0,00	0,00	52.355.518,00
8120	0000004223	00000000000001	0001	001	SUBSIDIO ESTATAL 2016	0,00	24.685.492,00	0,00	0,00	0,00	24.685.492,00
8120	0000004223	00000000000001	0001	002	SUBSIDIO FEDERAL 2016	0,00	23.495.355,00	2.498.483,00	0,00	0,00	20.986.872,00
8120	0000004223	00000000000001	0001	003	TRANSFERENCIA POR INGRESOS PROPIOS	0,00	6.706.944,00	33.790,00	0,00	0,00	6.673.154,00
8120	0000004399				Otros Ingresos y Beneficios Varios	0,00	0,00	92.417,36	0,36	0,00	-92.417,36
8120	0000004399	00000000000001			Otros Ingresos	0,00	0,00	15.849,04	0,36	0,00	-15.848,68
8120	0000004399	00000000000001	0001		OTROS INGRESOS	0,00	0,00	15.849,04	0,36	0,00	-15.848,68
8120	0000004399	00000000000001	0001	001	OTROS INGRESOS	0,00	0,00	850,00	0,00	0,00	-850,0



TECNOLÓGICO DE ESTUDIOS SUPERIORES DE CHALCO  
 BALANZA DE COMPROBACION DETALLADA DEL 01 DE ENERO DE 2016 AL 31 DE ENERO DE 2016

CTA	SCTA	SSCTA	SSSCTA	SSSCTA	CONCEPTO	SALDO INICIAL		MOVIMIENTOS DEL MES		SALDO FINAL	
						DEBE	HABER	DEBE	HABER	DEBE	HABER
8150	0000004389				Otros Ingresos y Beneficios Varios	0,00	0,00	0,36	92.417,36	0,00	92.417,00
8150	0000004389	0000000000000001			Otros Ingresos	0,00	0,00	0,36	15.849,04	0,00	15.848,68
8150	0000004389	0000000000000001	0001		OTROS INGRESOS	0,00	0,00	0,36	15.849,04	0,00	15.848,68
8150	0000004389	0000000000000001	0001	001	OTROS INGRESOS	0,00	0,00	0,00	850,00	0,00	850,00
8150	0000004389	0000000000000001	0001	002	CUOTA DE RECUPERACION CAFETERIA	0,00	0,00	0,00	15.000,00	0,00	15.000,00
8150	0000004389	0000000000000001	0001	004	INGRESOS POR DIFERENCIAS DIVERSAS	0,00	0,00	0,36	-0,36	0,00	-1,32
8150	0000004389	0000000000000002			RENDIMIENTOS BANCARIOS	0,00	0,00	0,00	76.568,32	0,00	76.568,32
8150	0000004389	0000000000000002	0001		RENDIMIENTOS BANCARIOS	0,00	0,00	0,00	76.568,32	0,00	76.568,32
8150	0000004389	0000000000000002	0001	001	INVERSION SCOTIABANK 00105378877	0,00	0,00	0,00	266,35	0,00	266,35
8150	0000004389	0000000000000002	0001	002	INVERSION SCOTIABANK 00733746168	0,00	0,00	0,00	76.301,97	0,00	76.301,97
8211					Presupuesto de Egresos Aprobado de Gastos de Funcionamiento	0,00	54.441.283,00	173.006,56	173.006,56	0,00	54.441.283,00
8211	205W100000				Tecnológico de Estudios Superiores de Chalco	0,00	54.441.283,00	173.006,56	173.006,56	0,00	54.441.283,00
8211	205W100000	010904010101102			Fiscalización, control y evaluación interna de la gestión pública	0,00	738.188,00	198,00	198,00	0,00	738.188,00
8211	205W100000	010904010101102	1131		Sueldo base.	0,00	360.469,00	198,00	0,00	0,00	360.271,00
8211	205W100000	010904010101102	1321		Prima vacacional.	0,00	39.600,00	0,00	0,00	0,00	39.600,00
8211	205W100000	010904010101102	1322		Aguinaldo.	0,00	39.000,00	0,00	0,00	0,00	39.000,00
8211	205W100000	010904010101102	1412		Cuotas de servicio de salud.	0,00	13.200,00	0,00	0,00	0,00	13.200,00
8211	205W100000	010904010101102	1413		Cuotas al sistema solidario de reparto.	0,00	15.400,00	0,00	0,00	0,00	15.400,00
8211	205W100000	010904010101102	1414		Cuotas del sistema de capitalización individual.	0,00	5.504,00	0,00	0,00	0,00	5.504,00
8211	205W100000	010904010101102	1512		Seguro de separación individualizado.	0,00	22.000,00	0,00	0,00	0,00	22.000,00
8211	205W100000	010904010101102	1595		Despensa.	0,00	8.804,00	0,00	198,00	0,00	9.002,00
8211	205W100000	010904010101102	2111		Materiales y útiles de oficina.	0,00	51.500,00	0,00	0,00	0,00	51.500,00
8211	205W100000	010904010101102	2112		Enseres de oficina.	0,00	29.443,00	0,00	0,00	0,00	29.443,00
8211	205W100000	010904010101102	2211		Productos alimenticios para personas.	0,00	25.745,00	0,00	0,00	0,00	25.745,00
8211	205W100000	010904010101102	2611		Combustibles, lubricantes y aditivos.	0,00	21.636,00	0,00	0,00	0,00	21.636,00
8211	205W100000	010904010101102	3141		Servicio de telefonía convencional.	0,00	12.960,00	0,00	0,00	0,00	12.960,00
8211	205W100000	010904010101102	3162		Servicios de conducción de señales analógicas y digitales.	0,00	20.600,00	0,00	0,00	0,00	20.600,00
8211	205W100000	010904010101102	3231		Arrendamiento de equipo y bienes informáticos.	0,00	27.428,00	0,00	0,00	0,00	27.428,00
8211	205W100000	010904010101102	3551		Reparación y mantenimiento de vehículos terrestres, aéreos y lacus	0,00	51.500,00	0,00	0,00	0,00	51.500,00
8211	205W100000	020503010101102			Educación superior tecnológica	0,00	23.866.911,00	93.654,96	93.654,96	0,00	23.866.911,00
8211	205W100000	020503010101102	1312		Prima de antigüedad.	0,00	274.997,00	0,00	0,00	0,00	274.997,00
8211	205W100000	020503010101102	1321		Prima vacacional.	0,00	1.760.000,00	0,00	0,00	0,00	1.760.000,00
8211	205W100000	020503010101102	1322		Aguinaldo.	0,00	4.400.000,00	0,00	8.500,00	0,00	4.408.500,00
8211	205W100000	020503010101102	1345		Gratificación.	0,00	1.870.004,00	0,00	39.988,24	0,00	1.890.015,76
8211	205W100000	020503010101102	1412		Cuotas de servicio de salud.	0,00	2.200.004,00	0,00	2.875,22	0,00	2.202.879,22
8211	205W100000	020503010101102	1413		Cuotas al sistema solidario de reparto.	0,00	1.759.997,00	0,00	0,00	0,00	1.759.997,00
8211	205W100000	020503010101102	1414		Cuotas del sistema de capitalización individual.	0,00	439.997,00	0,00	0,00	0,00	439.997,00
8211	205W100000	020503010101102	1415		Aportaciones para financiar los gastos generales de administración	0,00	220.004,00	0,00	0,00	0,00	220.004,00
8211	205W100000	020503010101102	1416		Riesgo de trabajo.	0,00	330.000,00	0,00	0,00	0,00	330.000,00
8211	205W100000	020503010101102	1441		Seguros y fianzas.	0,00	109.997,00	0,00	0,00	0,00	109.997,00
8211	205W100000	020503010101102	1511		Cuotas para fondo de retiro.	0,00	109.997,00	0,00	28.613,02	0,00	138.610,02
8211	205W100000	020503010101102	1512		Seguro de separación individualizado.	0,00	880.004,00	0,00	0,00	0,00	880.004,00
8211	205W100000	020503010101102	1545		Estudios de postgrado.	0,00	182.768,00	0,00	0,00	0,00	182.768,00
8211	205W100000	020503010101102	1546		Otros gastos derivados de convenio.	0,00	550.004,00	0,00	0,00	0,00	550.004,00
8211	205W100000	020503010101102	1595		Despensa.	0,00	2.749.997,00	0,00	0,00	0,00	2.749.997,00
8211	205W100000	020503010101102	1611		Previsiones de carácter laboral, económica y de seguridad social.	0,00	439.997,00	0,00	0,00	0,00	439.997,00
8211	205W100000	020503010101102	2111		Materiales y útiles de oficina.	0,00	360.500,00	29.019,20	0,00	0,00	337.480,80
8211	205W100000	020503010101102	2112		Enseres de oficina.	0,00	51.500,00	0,00	1.470,90	0,00	52.970,90
8211	205W100000	020503010101102	2121		Materiales y útiles de imprenta y reproducción.	0,00	51.500,00	0,00	0,00	0,00	51.500,00
8211	205W100000	020503010101102	2122		Materiales de foto, cine y grabación.	0,00	51.500,00	0,00	0,00	0,00	51.500,00
8211	205W100000	020503010101102	2141		Materiales y útiles para el procesamiento en equipos y bienes informáticos.	0,00	257.500,00	0,00	0,00	0,00	257.500,00
8211	205W100000	020503010101102	2151		Materiales de información.	0,00	77.256,00	0,00	0,00	0,00	77.256,00
8211	205W100000	020503010101102	2161		Materiales y enseres de limpieza.	0,00	128.745,00	0,00	4.433,20	0,00	133.178,20
8211	205W100000	020503010101102	2171		Materiales de oficina.	0,00	51.500,00	0,00	0,00	0,00	51.500,00
8211	205W100000	020503010101102	2181		Materiales para identificación y registro.	0,00	1.025,00	0,00	0,00	0,00	1.025,00
8211	205W100000	020503010101102	2211		Productos alimenticios para personas.	0,00	267.800,00	0,00	0,00	0,00	267.800,00
8211	205W100000	020503010101102	2231		Utensilios para el servicio de alimentación.	0,00	51.500,00	0,00	0,00	0,00	51.500,00
8211	205W100000	020503010101102	2431		Café, y otros productos de yeso.	0,00	51.500,00	0,00	0,00	0,00	51.500,00
8211	205W100000	020503010101102	2461		Materiales eléctricos y electrónicos.	0,00	206.000,00	0,00	0,00	0,00	206.000,00
8211	205W100000	020503010101102	2471		Artículos metálicos para la construcción.	0,00	51.500,00	0,00	0,00	0,00	51.500,00
8211	205W100000	020503010101102	2481		Materiales complementarios.	0,00	40.001,00	0,00	0,00	0,00	40.001,00
8211	205W100000	020503010101102	2482		Materiales de señalización.	0,00	154.500,00	0,00	0,00	0,00	154.500,00
8211	205W100000	020503010101102	2483		árboles y plantas de ornato.	0,00	10.300,00	0,00	0,00	0,00	10.300,00
8211	205W100000	020503010101102	2484		Materiales de construcción.	0,00	360.500,00	0,00	0,00	0,00	360.500,00
8211	205W100000	020503010101102	2521		Paguicidas, abonos y fertilizantes.	0,00	10.300,00	0,00	0,00	0,00	10.300,00
8211	205W100000	020503010101102	2531		Medicinas y productos farmacéuticos.	0,00	24.720,00	0,00	17.115,10	0,00	41.835,10
8211	205W100000	020503010101102	2721		Prendas de seguridad y protección personal.	0,00	10.300,00	0,00	0,00	0,00	10.300,00
8211	205W100000	020503010101102	2961		Refacciones y accesorios menores para equipo de transporte.	0,00	103.000,00	0,00	0,00	0,00	103.000,00
8211	205W100000	020503010101102	2971		Artículos para la extinción de incendios.	0,00	7.747,00	0,00	0,00	0,00	7.747,00
8211	205W100000	020503010101102	3362		Impresiones de documentos oficiales para la prestación de servicio	0,00	10.300,00	858,00	0,00	0,00	9.442,00
8211	205W100000	020503010101102	3381		Servicios de vigilancia.	0,00	1.339.000,00	0,00	0,00	0,00	1.339.000,00
8211	205W100000	020503010101102	3411		Servicios bancarios y financieros.	0,00	309.000,00	19.173,03	0,00	0,00	289.826,97
8211	205W100000	020503010101102	3451		Seguros y fianzas.	0,00	154.500,00	0,00	20.103,80	0,00	174.603,80
8211	205W100000	020503010101102	3512		Adaptación de locales, almacenes, bodegas y edificios.	0,00	51.500,00	0,00	0,00	0,00	51.500,00
8211	205W100000	020503010101102	3521		Reparación, mantenimiento e instalación de mobiliario y equipo de	0,00	51.500,00	0,00	4.989,00	0,00	56.489,00
8211	205W100000	020503010101102	3551		Reparación y mantenimiento de vehículos terrestres, aéreos y lacus	0,00	206.000,00	0,00	5.554,72	0,00	211.554,72
8211	205W100000	020503010101102	3571		Reparación, instalación y mantenimiento de maquinaria, equipo informático	0,00	206.000,00	10.616,49	0,00		



TECNOLÓGICO DE ESTUDIOS SUPERIORES DE CHALCO  
BALANZA DE COMPROBACION DETALLADA DEL 01 DE ENERO DE 2016 AL 31 DE ENERO DE 2016

Table with columns: CTA, SCTA, SSCTA, SSSCTA, SSCTA, CONCEPTO, SALDO INICIAL (DEBE, HABER), MOVIMIENTOS DEL MES (DEBE, HABER), SALDO FINAL (DEBE, HABER). Rows list various expenses like 'Gastos de ceremonias oficiales', 'Materiales y útiles de oficina', 'Sueldo base', etc.



TECNOLÓGICO DE ESTUDIOS SUPERIORES DE CHALCO  
BALANZA DE COMPROBACION DETALLADA DEL 01 DE ENERO DE 2016 AL 31 DE ENERO DE 2016

CTA	SCTA	SSCTA	SSSCTA	SSSCTA	CONCEPTO	SALDO INICIAL		MOVIMIENTOS DEL MES		SALDO FINAL	
						DEBE	HABER	DEBE	HABER	DEBE	HABER
8221	205W100000	020503010101102	3841		Exposiciones y ferias.	51,500.00	0.00	0.00	0.00	51,500.00	0.00
8221	205W100000	020503010101134			Educación superior tecnológica	4,778,277.00	0.00	81,153.60	406,806.37	4,452,624.23	0.00
8221	205W100000	020503010101134	2611		Combustibles, lubricantes y aditivos.	309,000.00	0.00	0.00	25,553.79	283,446.21	0.00
8221	205W100000	020503010101134	2711		Vestuario y uniformes.	61,800.00	0.00	0.00	5,150.00	56,650.00	0.00
8221	205W100000	020503010101134	3731		Artículos deportivos.	41,200.00	0.00	0.00	8,433.00	37,767.00	0.00
8221	205W100000	020503010101134	2941		Refacciones y accesorios para equipo de cómputo.	74,653.00	0.00	8,583.00	18,796.00	64,450.00	0.00
8221	205W100000	020503010101134	3111		Servicio de energía eléctrica.	309,000.00	0.00	8,857.00	34,607.00	283,250.00	0.00
8221	205W100000	020503010101134	3131		Servicio de agua.	133,900.00	0.00	7,402.00	18,560.00	122,742.00	0.00
8221	205W100000	020503010101134	3141		Servicio de telefonía convencional.	86,520.00	0.00	0.00	6,170.00	80,350.00	0.00
8221	205W100000	020503010101134	3162		Servicios de conducción de señales analógicas y digitales.	618,000.00	0.00	0.00	39,867.00	578,133.00	0.00
8221	205W100000	020503010101134	3181		Servicio postal y telegráfico.	10,800.00	0.00	0.00	0.00	10,300.00	0.00
8221	205W100000	020503010101134	3231		Arrendamiento de equipo y bienes informáticos.	206,000.00	0.00	0.00	17,166.00	188,834.00	0.00
8221	205W100000	020503010101134	3261		Arrendamiento de maquinaria y equipo.	103,000.00	0.00	0.00	2,583.00	94,417.00	0.00
8221	205W100000	020503010101134	3311		Asesorías asociadas a convenios o acuerdos.	154,500.00	0.00	0.00	6,612.00	147,888.00	0.00
8221	205W100000	020503010101134	3341		Capacitación.	167,504.00	0.00	0.00	0.00	167,504.00	0.00
8221	205W100000	020503010101134	3721		Gastos de traslado por vía terrestre.	412,000.00	0.00	0.00	34,332.91	377,667.09	0.00
8221	205W100000	020503010101134	3751		Vícticos nacionales.	103,000.00	0.00	0.00	8,543.50	94,456.50	0.00
8221	205W100000	020503010101134	3781		Servicios integrales de traslado y vícticos.	206,000.00	0.00	9,310.60	9,310.60	206,000.00	0.00
8221	205W100000	020503010101134	3821		Gastos de ceremonias oficiales y de orden social.	154,500.00	0.00	2,900.00	2,900.00	151,600.00	0.00
8221	205W100000	020503010101134	3831		Congresos y convenciones.	206,000.00	0.00	0.00	17,166.00	188,834.00	0.00
8221	205W100000	020503010101134	3922		Otros impuestos y derechos.	360,500.00	0.00	0.00	30,041.00	330,459.00	0.00
8221	205W100000	020503010101134	3982		Impuesto sobre erogaciones por remuneraciones al trabajo personal.	721,000.00	0.00	47,001.00	107,084.00	660,917.00	0.00
8221	205W100000	020503010101134	3991		Cuotas y suscripciones.	82,400.00	0.00	0.00	6,141.69	76,258.31	0.00
8221	205W100000	020503010101134	3992		Gastos de servicios menores.	154,500.00	0.00	0.00	6,798.88	147,701.12	0.00
8221	205W100000	020503010101134	3994		Inscripciones y arbitrajes.	103,000.00	0.00	0.00	0.00	103,000.00	0.00
8221	205W100000	020503010101154			Educación superior tecnológica	23,495,355.00	0.00	0.00	1,679,028.93	21,816,326.07	0.00
8221	205W100000	020503010101154	1131		Sueldo base.	23,495,355.00	0.00	0.00	1,679,028.93	21,816,326.07	0.00
8221	205W100000	020506010204102			Vinculación con el sector productivo	20,652.00	0.00	0.00	0.00	20,652.00	0.00
8221	205W100000	020506010204102	2111		Materiales y útiles de oficina.	8,292.00	0.00	0.00	0.00	8,292.00	0.00
8221	205W100000	020506010204102	2121		Materiales y útiles de imprenta y reproducción.	12,360.00	0.00	0.00	0.00	12,360.00	0.00
8221	205W100000	020506010204134			Vinculación con el sector productivo	6,401.00	0.00	0.00	0.00	6,401.00	0.00
8221	205W100000	020506010204134	3751		Vícticos nacionales.	6,401.00	0.00	0.00	0.00	6,401.00	0.00
8221	205W100000	020506020101134			Fortalecimiento de la calidad educativa	1,314,563.00	0.00	0.00	82,743.04	1,231,819.96	0.00
8221	205W100000	020506020101134	3541		Capacitación.	1,314,563.00	0.00	0.00	82,743.04	1,231,819.96	0.00
8221	205W100000	020506020104102			Tecnología aplicada a la educación	59,740.00	0.00	0.00	0.00	59,740.00	0.00
8221	205W100000	020506020104102	2141		Materiales y útiles para el procesamiento en equipos y bienes informáticos.	24,720.00	0.00	0.00	0.00	24,720.00	0.00
8221	205W100000	020506020104102	2461		Materiales eléctricos y electrónicos.	35,020.00	0.00	0.00	0.00	35,020.00	0.00
8221	205W100000	020506020104134			Tecnología aplicada a la educación	103,000.00	0.00	0.00	0.00	103,000.00	0.00
8221	205W100000	020506020104134	2941		Refacciones y accesorios para equipo de cómputo.	103,000.00	0.00	0.00	0.00	103,000.00	0.00
8221	205W100000	020506020105134			Convivencia escolar sin violencia	58,195.00	0.00	0.00	0.00	58,195.00	0.00
8221	205W100000	020506020105134	3311		Asesorías asociadas a convenios o acuerdos.	58,195.00	0.00	0.00	0.00	58,195.00	0.00
8222	205W100000	020503010101134			Presupuesto de Egresos por Ejercer de Transferencias, Asignación	446,508.00	0.00	0.00	0.00	446,508.00	0.00
8222	205W100000	020503010101134			Tecnológico de Estudios Superiores de Chalco	446,508.00	0.00	0.00	0.00	446,508.00	0.00
8222	205W100000	020503010101134	4413		Educación superior tecnológica	446,508.00	0.00	0.00	0.00	446,508.00	0.00
8222	205W100000	020503010101134	4414		Gastos relacionados con actividades culturales, deportivas y de apoyo	146,260.00	0.00	0.00	0.00	146,260.00	0.00
8241	205W100000	020503010101134			Gastos por servicios de traslado de personas.	300,248.00	0.00	0.00	0.00	300,248.00	0.00
8241	205W100000	020503010101102			Presupuesto de Egresos Comprometido de Gastos de Funcionamiento	0.00	0.00	640,745.24	640,745.24	0.00	0.00
8241	205W100000	020503010101102			Tecnológico de Estudios Superiores de Chalco	0.00	0.00	640,745.24	640,745.24	0.00	0.00
8241	205W100000	020503010101102	2111		Educación superior tecnológica	0.00	0.00	232,349.43	232,349.43	0.00	0.00
8241	205W100000	020503010101102	2112		Materiales y útiles de oficina.	0.00	0.00	4,032.90	4,032.90	0.00	0.00
8241	205W100000	020503010101102	2121		Enseres de oficina.	0.00	0.00	5,761.90	5,761.90	0.00	0.00
8241	205W100000	020503010101102	2141		Materiales y útiles para el procesamiento en equipos y bienes informáticos.	0.00	0.00	10,548.02	10,548.02	0.00	0.00
8241	205W100000	020503010101102	2161		Materiales y enseres de limpieza.	0.00	0.00	15,161.20	15,161.20	0.00	0.00
8241	205W100000	020503010101102	2211		Productos alimenticios para personas.	0.00	0.00	10,759.41	10,759.41	0.00	0.00
8241	205W100000	020503010101102	2491		Materiales de construcción.	0.00	0.00	6,033.41	6,033.41	0.00	0.00
8241	205W100000	020503010101102	2531		Medicinas y productos farmacéuticos.	0.00	0.00	19,175.10	19,175.10	0.00	0.00
8241	205W100000	020503010101102	3581		Servicios de vigilancia.	0.00	0.00	92,800.00	92,800.00	0.00	0.00
8241	205W100000	020503010101102	3411		Servicios bancarios y financieros.	0.00	0.00	6,576.97	6,576.97	0.00	0.00
8241	205W100000	020503010101102	3451		Seguros y fianzas.	0.00	0.00	20,103.80	20,103.80	0.00	0.00
8241	205W100000	020503010101102	3521		Reparación, mantenimiento e instalación de mobiliario y equipo de	0.00	0.00	9,280.00	9,280.00	0.00	0.00
8241	205W100000	020503010101102	3551		Reparación y mantenimiento de vehículos terrestres, aéreos y lacas	0.00	0.00	22,720.72	22,720.72	0.00	0.00
8241	205W100000	020503010101102	3611		Gastos de publicidad y propaganda.	0.00	0.00	9,996.00	9,996.00	0.00	0.00
8241	205W100000	020503010101134			Educación superior tecnológica	0.00	0.00	325,652.77	325,652.77	0.00	0.00
8241	205W100000	020503010101134	2611		Combustibles, lubricantes y aditivos.	0.00	0.00	25,553.79	25,553.79	0.00	0.00
8241	205W100000	020503010101134	2941		Refacciones y accesorios para equipo de cómputo.	0.00	0.00	18,786.00	18,786.00	0.00	0.00
8241	205W100000	020503010101134	3111		Servicio de energía eléctrica.	0.00	0.00	34,607.00	34,607.00	0.00	0.00

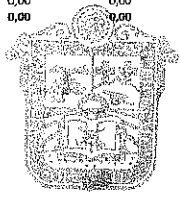


TECNOLÓGICO DE ESTUDIOS SUPERIORES DE CHALCO  
BALANZA DE COMPROBACION DETALLADA DEL 01 DE ENERO DE 2016 AL 31 DE ENERO DE 2016

Table with columns: CTA, SCTA, SSCTA, ASSCTA, SSCTA, CONCEPTO, SALDO INICIAL, MOVIMIENTOS DEL MES, SALDO FINAL. Rows list various financial items like 'Servicio de agua', 'Servicio de telefonía convencional', etc., with corresponding debit and credit amounts.

ELABORÓ  
PLA. PEDRO ALBERTO ENRIQUEZ ANDRADE  
JEFE DEL DEPTO DE RECURSOS FINANCIEROS

REVISÓ  
L.C. EVARISTO VÁZQUEZ HERNÁNDEZ  
DIRECTOR DE ADMINISTRACIÓN Y FINANZAS



ELABORÓ  
LIC. EDGAR DANIEL SÁNCHEZ BALDERAS  
DIRECTOR GENERAL

Secretaría de Educación  
Subsecretaría de Educación  
Medio Superior y Superior  
Tecnológico de Estudios  
Superiores de Chalco



GOBIERNO DEL ESTADO DE MEXICO  
SECRETARIA DE FINANZAS  
SUBSECRETARIA DE PLANEACION Y PRESUPUESTO  
CONTADURIA GENERAL GUBERNAMENTAL

**TESCHA**  
TECNOLOGICO DE ESTUDIOS SUPERIORES  
CHALCO

TECNOLOGICO DE ESTUDIOS SUPERIORES DE CHALCO

TESCHA

ESTADO DE CAMBIOS EN EL CAPITAL DE TRABAJO DEL 01 DE ENERO DE 2016 AL 31 DE ENERO DE 2016

CUENTA	CONCEPTO	MES ANTERIOR	MES ACTUAL	AUMENTO/DISMINUCION
	ACTIVO CIRCULANTE		10,000.00	10,000.00
1111	Efectivo	0.00	10,000.00	10,000.00
1112	Bancos/Tesoreria	9,997,932.22	10,865,023.06	867,090.84
1121	Inversiones Financieras de Corto Plazo	21,554,039.22	21,630,342.61	76,303.39
1122	Cuentas por Cobrar a Corto Plazo	2,560,913.22	1,162,961.17	-1,397,952.05
	TOTAL ACTIVO CIRCULANTE	34,112,884.66	33,668,326.84	-444,557.82
	PASIVO CIRCULANTE			
2117	Retenciones y Contribuciones por Pagar a Corto Plazo	-239,107.18	-208,952.54	30,154.64
2119	Otras Cuentas por Pagar a Corto Plazo	-24,958,794.79	-24,958,794.79	0.00
	TOTAL PASIVO CIRCULANTE	-25,197,901.97	-25,167,747.33	30,154.64
	<b>AUMENTO (O DISMINUCION) EN EL CAPITAL DE TRABAJO</b>	<b>8,914,982.69</b>	<b>8,500,579.51</b>	<b>-414,403.18</b>

ELABORO  
PLA. PEDRO ALBERTO ENRIQUEZ ANDRADE  
JEFE DEL DEPTO DE RECURSOS FINANCIEROS

REVISO  
L.C. EVARISTO VAZQUEZ HERNANDEZ  
DIRECTOR DE ADMINISTRACIÓN Y FINANZAS

SECRETARIA DE EDUCACION  
SUBSECRETARIA DE EDUCACION  
MEDIA SUPERIOR / Superior  
Tecnológico de Estudios  
Superiores de Chalco

AVTORIZO  
LIC. EDGAR DANIEL SANCHEZ BALDERAS  
DIRECTOR GENERAL

"BAJO PROTESTA DE DECIR VERDAD DECLARAMOS QUE LOS ESTADOS FINANCIEROS Y SUS NOTAS, SON RAZONABLEMENTE CORRECTOS Y SON RESPONSABILIDAD DEL EMISOR"







TECNOLOGICO DE ESTUDIOS SUPERIORES DE CHALCO

TESGA

AVANCE PRESUPUESTAL DE EGRESOS DEL 01 DE ENERO DE 2016 AL 31 DE ENERO DE 2016

PARTIDA	CONCEPTO	APROBADO	AMPLIACION	REDUCCION	MODIFICADO	COMPROMETIDO	DEVENGADO	PAGADO	EJERCIDO	FOR EJERCER
1000	SERVICIOS PERSONALES	42,271,099.00	40,186.24	40,186.24	42,271,099.00	0.00	0.00	2,395,960.37	2,395,960.37	39,875,138.63
1100	REMUNERACIONES AL PERSONAL DE CARÁCTER PERMANENTE.	23,855,824.00	0.00	198.00	23,855,626.00	0.00	0.00	1,706,110.17	1,706,110.17	22,149,515.83
1130	Sueldos base al personal permanente.	23,855,824.00	0.00	198.00	23,855,626.00	0.00	0.00	1,706,110.17	1,706,110.17	22,149,515.83
1131	Sueldo base.	8,377,601.00	8,500.00	39,988.24	8,346,112.76	0.00	0.00	45,154.26	45,154.26	8,300,958.50
1300	REMUNERACIONES ADICIONALES Y ESPECIALES.	274,997.00	0.00	0.00	274,997.00	0.00	0.00	14,946.06	14,946.06	260,050.94
1310	Primas por años de servicio efectivos prestados.	6,232,600.00	8,500.00	0.00	6,241,100.00	0.00	0.00	14,946.06	14,946.06	260,050.94
1312	Prima de antigüedad.	1,799,600.00	8,500.00	0.00	1,799,600.00	0.00	0.00	8,500.00	8,500.00	6,232,600.00
1320	Primas de vacaciones, dominical y gratificación de fin de año.	4,433,000.00	8,500.00	0.00	4,441,500.00	0.00	0.00	0.00	0.00	1,799,600.00
1321	Prima vacacional.	1,870,004.00	0.00	0.00	1,870,004.00	0.00	0.00	8,500.00	8,500.00	4,433,000.00
1322	Aguinaldo.	1,870,004.00	0.00	0.00	1,870,004.00	0.00	0.00	0.00	0.00	1,799,600.00
1340	Compensaciones.	5,094,103.00	2,875.22	0.00	5,096,978.22	0.00	0.00	21,708.20	21,708.20	1,808,307.56
1345	Gratificación.	4,984,106.00	2,875.22	0.00	4,986,981.22	0.00	0.00	394,588.12	394,588.12	4,702,390.10
1400	SEGURIDAD SOCIAL.	2,213,204.00	2,875.22	0.00	2,216,079.22	0.00	0.00	186,208.22	186,208.22	2,029,871.00
1410	Aportaciones de seguridad social.	1,775,397.00	0.00	0.00	1,775,397.00	0.00	0.00	138,166.58	138,166.58	1,637,230.42
1412	Cuotas de servicio de salud.	445,501.00	0.00	0.00	445,501.00	0.00	0.00	30,588.06	30,588.06	414,912.94
1413	Cuotas al sistema solidario de reparto.	220,004.00	0.00	0.00	220,004.00	0.00	0.00	16,293.34	16,293.34	203,710.66
1414	Cuotas del sistema de capitalización individual.	330,000.00	0.00	0.00	330,000.00	0.00	0.00	23,331.92	23,331.92	306,668.08
1415	Aportaciones para financiar los gastos generales de administración d	109,997.00	0.00	0.00	109,997.00	0.00	0.00	0.00	0.00	109,997.00
1416	Riesgo de trabajo.	109,997.00	0.00	0.00	109,997.00	0.00	0.00	0.00	0.00	109,997.00
1440	Aportaciones para seguros.	4,503,574.00	28,811.02	0.00	4,532,385.02	0.00	0.00	220,492.84	220,492.84	4,311,892.18
1441	Seguros y fianzas.	1,012,001.00	28,811.02	0.00	1,040,812.02	0.00	0.00	67,571.73	67,571.73	973,042.29
1500	OTRAS PRESTACIONES SOCIALES Y ECONÓMICAS.	109,997.00	28,811.02	0.00	138,808.02	0.00	0.00	37,779.02	37,779.02	100,831.00
1510	Cuotas para el fondo de ahorro y fondo de trabajo.	902,004.00	0.00	0.00	902,004.00	0.00	0.00	29,792.71	29,792.71	872,211.29
1511	Cuotas para fondo de retiro.	732,772.00	0.00	0.00	732,772.00	0.00	0.00	19,133.00	19,133.00	713,639.00
1512	Seguro de separación individualizado.	182,768.00	0.00	0.00	182,768.00	0.00	0.00	4,094.00	4,094.00	178,674.00
1540	Prestaciones contractuales.	550,004.00	0.00	0.00	550,004.00	0.00	0.00	15,039.00	15,039.00	534,965.00
1545	Estudios de posgrado.	0.00	0.00	0.00	0.00	0.00	0.00	0.00	0.00	0.00
1546	Otros gastos derivados de convenio.	0.00	0.00	0.00	0.00	0.00	0.00	0.00	0.00	0.00
1550	Apoyos a la capacitación de los servidores públicos.	0.00	0.00	0.00	0.00	0.00	0.00	0.00	0.00	0.00
1551	Becas institucionales.	2,758,801.00	198.00	0.00	2,758,999.00	0.00	0.00	133,788.11	133,788.11	2,625,210.89
1590	Otras prestaciones sociales y económicas.	2,758,801.00	198.00	0.00	2,758,999.00	0.00	0.00	133,788.11	133,788.11	2,625,210.89
1595	Despensa.	439,997.00	0.00	0.00	439,997.00	0.00	0.00	29,614.98	29,614.98	410,382.02
1600	PREVISIONES.	439,997.00	0.00	0.00	439,997.00	0.00	0.00	29,614.98	29,614.98	410,382.02
1610	Previsiones de carácter laboral, económica y de seguridad social.	3,179,063.00	31,602.20	0.00	3,179,063.00	0.00	0.00	115,811.73	115,811.73	3,063,251.27
1611	Previsiones de carácter laboral, económica y de seguridad social.	1,157,341.00	5,904.10	0.00	1,140,225.90	0.00	0.00	35,504.02	35,504.02	1,104,721.88
2000	MATERIALES Y SUMINISTROS	501,235.00	1,470.90	23,019.20	479,686.70	0.00	0.00	9,794.80	9,794.80	469,891.90
2100	MATERIALES DE ADMINISTRACIÓN, EMISIÓN DE DOCUMENTOS Y ART	420,292.00	0.00	23,019.20	397,272.80	0.00	0.00	5,761.90	5,761.90	393,239.90
2110	Materiales, útiles y equipos menores de oficina.	80,943.00	1,470.90	0.00	82,413.90	0.00	0.00	0.00	0.00	76,652.00
2111	Materiales y útiles de oficina.	115,360.00	0.00	0.00	115,360.00	0.00	0.00	0.00	0.00	115,360.00
2112	Enseres de oficina.	63,860.00	0.00	0.00	63,860.00	0.00	0.00	0.00	0.00	63,860.00
2120	Materiales y útiles de impresión y reproducción.	51,500.00	0.00	0.00	51,500.00	0.00	0.00	0.00	0.00	51,500.00
2121	Material y útiles de imprenta y reproducción.	282,220.00	0.00	0.00	282,220.00	0.00	0.00	10,548.02	10,548.02	271,671.98
2122	Material de foto, cine y grabación.	282,220.00	0.00	0.00	282,220.00	0.00	0.00	10,548.02	10,548.02	271,671.98
2140	Materiales útiles y equipos menores de tecnologías de la información	282,220.00	0.00	0.00	282,220.00	0.00	0.00	0.00	0.00	271,671.98
2141	Materiales y útiles para el procesamiento en equipos y bienes inform	77,256.00	0.00	0.00	77,256.00	0.00	0.00	0.00	0.00	77,256.00
2144	Materiales y útiles para el procesamiento en equipos y bienes inform	77,256.00	0.00	0.00	77,256.00	0.00	0.00	0.00	0.00	77,256.00
2150	Material Impreso e Información digital.	128,745.00	4,433.20	0.00	133,178.20	0.00	0.00	15,161.20	15,161.20	118,017.00
2151	Material de información.	128,745.00	4,433.20	0.00	133,178.20	0.00	0.00	15,161.20	15,161.20	118,017.00
2160	Material de limpieza.	128,745.00	4,433.20	0.00	133,178.20	0.00	0.00	15,161.20	15,161.20	118,017.00
2161	Material y enseres de limpieza.	128,745.00	4,433.20	0.00	133,178.20	0.00	0.00	15,161.20	15,161.20	118,017.00



TECNOLOGICO DE ESTUDIOS SUPERIORES DE CHALCO

TESCA

AVANCE PRESUPUESTAL DE EGRESOS DEL 01 DE ENERO DE 2016 AL 31 DE ENERO DE 2016

PARTIDA	CONCEPTO	APROBADO	AMPLIACION	REDUCCION	MODIFICADO	COMPROMETIDO	DEVENGADO	PAGADO	EJERCIDO	POR EJERCER
2170	Materiales y útiles de enseñanza.	51.500,00	0,00	0,00	51.500,00	0,00	0,00	0,00	0,00	51.500,00
2171	Material didáctico.	51.500,00	0,00	0,00	51.500,00	0,00	0,00	0,00	0,00	51.500,00
2180	Materiales para el registro e identificación de bienes y personas.	1.025,00	0,00	0,00	1.025,00	0,00	0,00	0,00	0,00	1.025,00
2181	Material para identificación y registro.	1.025,00	0,00	0,00	1.025,00	0,00	0,00	0,00	0,00	1.025,00
2200	ALIMENTOS Y UTENSILIOS.	345.045,00	0,00	0,00	345.045,00	0,00	0,00	10.759,41	10.759,41	334.285,59
2210	Productos alimenticios para personas.	293.545,00	0,00	0,00	293.545,00	0,00	0,00	10.759,41	10.759,41	282.785,59
2211	Productos alimenticios para personas.	293.545,00	0,00	0,00	293.545,00	0,00	0,00	10.759,41	10.759,41	282.785,59
2230	Utensilios para el servicio de alimentación.	51.500,00	0,00	0,00	51.500,00	0,00	0,00	0,00	0,00	51.500,00
2231	Utensilios para el servicio de alimentación.	51.500,00	0,00	0,00	51.500,00	0,00	0,00	0,00	0,00	51.500,00
2400	MATERIALES Y ARTICULOS DE CONSTRUCCION Y DE REPARACION.	909.321,00	0,00	0,00	909.321,00	0,00	0,00	6.033,41	6.033,41	903.287,59
2420	Cemento y productos de concreto.	0,00	0,00	0,00	0,00	0,00	0,00	0,00	0,00	0,00
2421	Cemento y productos de concreto.	0,00	0,00	0,00	0,00	0,00	0,00	0,00	0,00	0,00
2430	Cai, yeso y productos de yeso.	51.500,00	0,00	0,00	51.500,00	0,00	0,00	0,00	0,00	51.500,00
2431	Cai, yeso y productos de yeso.	51.500,00	0,00	0,00	51.500,00	0,00	0,00	0,00	0,00	51.500,00
2450	Vidrio y productos de vidrio.	0,00	0,00	0,00	0,00	0,00	0,00	0,00	0,00	0,00
2451	Vidrio y productos de vidrio.	0,00	0,00	0,00	0,00	0,00	0,00	0,00	0,00	0,00
2460	Material eléctrico y electrónico.	241.020,00	0,00	0,00	241.020,00	0,00	0,00	0,00	0,00	241.020,00
2461	Material eléctrico y electrónico.	241.020,00	0,00	0,00	241.020,00	0,00	0,00	0,00	0,00	241.020,00
2470	Artículos metálicos para la construcción.	51.500,00	0,00	0,00	51.500,00	0,00	0,00	0,00	0,00	51.500,00
2471	Artículos metálicos para la construcción.	51.500,00	0,00	0,00	51.500,00	0,00	0,00	0,00	0,00	51.500,00
2480	Materiales complementarios.	204.801,00	0,00	0,00	204.801,00	0,00	0,00	0,00	0,00	204.801,00
2481	Materiales complementarios.	40.001,00	0,00	0,00	40.001,00	0,00	0,00	0,00	0,00	40.001,00
2482	Material de señalización.	154.500,00	0,00	0,00	154.500,00	0,00	0,00	0,00	0,00	154.500,00
2483	árboles y plantas de ornato.	10.300,00	0,00	0,00	10.300,00	0,00	0,00	0,00	0,00	10.300,00
2490	Otros materiales y artículos de construcción y reparación.	360.500,00	0,00	0,00	360.500,00	0,00	0,00	6.033,41	6.033,41	354.466,59
2491	Materiales de construcción.	360.500,00	0,00	0,00	360.500,00	0,00	0,00	6.033,41	6.033,41	354.466,59
2492	Estructuras y manufacturas para todo tipo de construcción.	35.020,00	17.115,10	0,00	52.135,10	0,00	0,00	19.175,10	19.175,10	32.960,00
2500	PRODUCTOS QUIMICOS, FARMACEUTICOS Y DE LABORATORIO.	10.300,00	0,00	0,00	10.300,00	0,00	0,00	0,00	0,00	10.300,00
2520	Fertilizantes, pesticidas y otros agroquímicos.	10.300,00	0,00	0,00	10.300,00	0,00	0,00	0,00	0,00	10.300,00
2521	Plaguicidas, abonos y fertilizantes.	10.300,00	0,00	0,00	10.300,00	0,00	0,00	0,00	0,00	10.300,00
2530	Medicinas y productos farmacéuticos.	24.720,00	17.115,10	0,00	41.835,10	0,00	0,00	19.175,10	19.175,10	22.660,00
2531	Medicinas y productos farmacéuticos.	24.720,00	17.115,10	0,00	41.835,10	0,00	0,00	19.175,10	19.175,10	22.660,00
2600	COMBUSTIBLES, LUBRICANTES Y ADITIVOS.	330.636,00	0,00	0,00	330.636,00	0,00	0,00	25.553,79	25.553,79	305.082,21
2610	Combustibles, lubricantes y aditivos.	330.636,00	0,00	0,00	330.636,00	0,00	0,00	25.553,79	25.553,79	305.082,21
2611	Combustibles, lubricantes y aditivos.	330.636,00	0,00	0,00	330.636,00	0,00	0,00	25.553,79	25.553,79	305.082,21
2700	VESTUARIO, BLANCOS, PRENDAS DE PROTECCION Y ARTICULOS DEPI.	113.300,00	0,00	8.583,00	104.717,00	0,00	0,00	0,00	0,00	104.717,00
2710	Vestuario y uniformes.	61.800,00	0,00	0,00	61.800,00	0,00	0,00	0,00	0,00	61.800,00
2711	Vestuario y uniformes.	61.800,00	0,00	0,00	61.800,00	0,00	0,00	0,00	0,00	61.800,00
2720	Prendas de seguridad y protección personal.	10.300,00	0,00	0,00	10.300,00	0,00	0,00	0,00	0,00	10.300,00
2721	Prendas de seguridad y protección personal.	10.300,00	0,00	0,00	10.300,00	0,00	0,00	0,00	0,00	10.300,00
2730	Artículos deportivos.	41.200,00	0,00	3.433,00	37.767,00	0,00	0,00	0,00	0,00	37.767,00
2731	Artículos deportivos.	41.200,00	0,00	3.433,00	37.767,00	0,00	0,00	0,00	0,00	37.767,00
2900	HERRAMIENTAS, REFACCIONES Y ACCESORIOS MENORES.	288.400,00	8.583,00	0,00	296.983,00	0,00	0,00	18.786,00	18.786,00	278.197,00
2910	Herramientas menores.	0,00	0,00	0,00	0,00	0,00	0,00	0,00	0,00	0,00
2911	Refacciones, accesorios y herramientas.	0,00	0,00	0,00	0,00	0,00	0,00	0,00	0,00	0,00
2920	Refacciones y accesorios menores de edificios.	0,00	0,00	0,00	0,00	0,00	0,00	0,00	0,00	0,00
2921	Refacciones y accesorios menores de edificios.	0,00	0,00	0,00	0,00	0,00	0,00	0,00	0,00	0,00
2940	Refacciones y accesorios menores de equipo de cómputo y tecnología.	177.653,00	8.583,00	0,00	186.236,00	0,00	0,00	18.786,00	18.786,00	167.450,00
2941	Refacciones y accesorios para equipo de cómputo.	177.653,00	8.583,00	0,00	186.236,00	0,00	0,00	18.786,00	18.786,00	167.450,00



TECNOLOGICO DE ESTUDIOS SUPERIORES DE CHALCO

TESCHA

AVANCE PRESUPUESTAL DE EGRESOS DEL 01 DE ENERO DE 2016 AL 31 DE ENERO DE 2016

PARTIDA	CONCEPTO	APROBADO	AMPLIACION	REDUCCION	MODIFICADO	COMPROMETIDO	DEVENGADO	PAGADO	EJERCIDO	POR EJERCER
2960	Refacciones y accesorios menores para equipo de transporte.	103.000,00	0,00	0,00	103.000,00	0,00	0,00	0,00	0,00	103.000,00
2961	Refacciones y accesorios menores para equipo de transporte.	103.000,00	0,00	0,00	103.000,00	0,00	0,00	0,00	0,00	103.000,00
2970	Refacciones y accesorios menores de equipo de defensa y seguridad.	7.747,00	0,00	0,00	7.747,00	0,00	0,00	0,00	0,00	7.747,00
2971	Artículos para la extinción de incendios.	7.747,00	0,00	0,00	7.747,00	0,00	0,00	0,00	0,00	7.747,00
3000	SERVICIOS GENERALES.	8.991.121,00	103.218,12	103.218,12	8.991.121,00	0,00	0,00	524.933,51	524.933,51	8.466.187,49
3100	SERVICIOS BÁSICOS.	1.190.680,00	16.259,00	0,00	1.206.939,00	0,00	0,00	99.204,00	99.204,00	1.107.735,00
3110	Energía eléctrica.	309.000,00	8.857,00	0,00	317.857,00	0,00	0,00	34.607,00	34.607,00	283.250,00
3111	Servicio de energía eléctrica.	309.000,00	8.857,00	0,00	317.857,00	0,00	0,00	34.607,00	34.607,00	283.250,00
3130	Agua.	133.900,00	7.402,00	0,00	141.302,00	0,00	0,00	18.560,00	18.560,00	122.742,00
3131	Servicio de agua.	98.880,00	0,00	0,00	98.880,00	0,00	0,00	6.170,00	6.170,00	92.710,00
3140	Teléfono tradicional.	98.880,00	0,00	0,00	98.880,00	0,00	0,00	6.170,00	6.170,00	92.710,00
3141	Servicio de telefonía convencional.	98.880,00	0,00	0,00	98.880,00	0,00	0,00	39.867,00	39.867,00	598.733,00
3160	Servicios de telecomunicaciones y satélites.	638.600,00	0,00	0,00	638.600,00	0,00	0,00	39.867,00	39.867,00	598.733,00
3162	Servicios de conducción de señales analógicas y digitales.	638.600,00	0,00	0,00	638.600,00	0,00	0,00	39.867,00	39.867,00	598.733,00
3170	Servicios de acceso a Internet, redes y procesamiento de informaci	0,00	0,00	0,00	0,00	0,00	0,00	0,00	0,00	0,00
3171	Servicios de acceso a Internet.	0,00	0,00	0,00	0,00	0,00	0,00	0,00	0,00	0,00
3180	Servicios postales y telegráficos.	10.300,00	0,00	0,00	10.300,00	0,00	0,00	0,00	0,00	10.300,00
3181	Servicio postal y telegráfico.	10.300,00	0,00	0,00	10.300,00	0,00	0,00	0,00	0,00	10.300,00
3200	SERVICIOS DE ARRENDAMIENTO.	336.428,00	0,00	23.893,00	312.535,00	0,00	0,00	1.856,00	1.856,00	310.679,00
3230	Arrendamiento de mobiliario y equipo de administración, educacion	233.428,00	0,00	15.310,00	218.118,00	0,00	0,00	1.856,00	1.856,00	216.262,00
3231	Arrendamiento de equipo y bienes informáticos.	233.428,00	0,00	15.310,00	218.118,00	0,00	0,00	1.856,00	1.856,00	216.262,00
3260	Arrendamiento de maquinaria, otros equipos y herramientas.	103.000,00	0,00	8.583,00	94.417,00	0,00	0,00	0,00	0,00	94.417,00
3261	Arrendamiento de maquinaria y equipo.	103.000,00	0,00	8.583,00	94.417,00	0,00	0,00	0,00	0,00	94.417,00
3300	SERVICIOS PROFESIONALES, CIENTÍFICOS, TÉCNICOS Y OTROS SERVIC	3.044.062,00	0,00	858,00	3.043.204,00	0,00	0,00	182.155,04	182.155,04	2.861.048,96
3310	Servicios legales, de contabilidad, auditoría y relacionados.	212.695,00	0,00	0,00	212.695,00	0,00	0,00	6.612,00	6.612,00	206.083,00
3311	Asesorías asociadas a convenios o acuerdos.	212.695,00	0,00	0,00	212.695,00	0,00	0,00	6.612,00	6.612,00	206.083,00
3340	Servicios de capacitación.	1.482.067,00	0,00	0,00	1.482.067,00	0,00	0,00	82.743,04	82.743,04	1.399.323,96
3341	Capacitación.	1.482.067,00	0,00	0,00	1.482.067,00	0,00	0,00	82.743,04	82.743,04	1.399.323,96
3360	Servicios de apoyo administrativo, traducción, fotocopiado e impresi	10.300,00	0,00	858,00	9.442,00	0,00	0,00	0,00	0,00	9.442,00
3362	Impresiones de documentos oficiales para la prestación de servicios	10.300,00	0,00	858,00	9.442,00	0,00	0,00	0,00	0,00	9.442,00
3380	Servicios de vigilancia.	1.339.000,00	0,00	0,00	1.339.000,00	0,00	0,00	92.800,00	92.800,00	1.246.200,00
3381	Servicios de vigilancia.	1.339.000,00	0,00	0,00	1.339.000,00	0,00	0,00	92.800,00	92.800,00	1.246.200,00
3400	SERVICIOS FINANCIEROS, BANCARIOS Y COMERCIALES.	463.500,00	20.103,80	19.173,03	464.430,77	0,00	0,00	26.680,77	26.680,77	437.750,00
3410	Servicios financieros y bancarios.	309.000,00	0,00	19.173,03	289.826,97	0,00	0,00	6.576,97	6.576,97	283.250,00
3411	Servicios bancarios y financieros.	309.000,00	0,00	19.173,03	289.826,97	0,00	0,00	6.576,97	6.576,97	283.250,00
3450	Seguro de bienes patrimoniales.	154.500,00	20.103,80	0,00	174.603,80	0,00	0,00	20.103,80	20.103,80	154.500,00
3451	Seguros y fianzas.	154.500,00	20.103,80	0,00	174.603,80	0,00	0,00	20.103,80	20.103,80	154.500,00
3500	SERVICIOS DE INSTALACION, REPARACION, MANTENIMIENTO Y CON:	726.150,00	10.549,72	10.616,49	726.073,23	0,00	0,00	32.000,72	32.000,72	694.076,51
3510	Conservación y mantenimiento menor de inmuebles.	51.500,00	0,00	0,00	51.500,00	0,00	0,00	0,00	0,00	51.500,00
3511	Reparación y mantenimiento de inmuebles.	0,00	0,00	0,00	0,00	0,00	0,00	0,00	0,00	0,00
3512	Adaptación de locales, almacenes, bodegas y edificios.	51.500,00	0,00	0,00	51.500,00	0,00	0,00	0,00	0,00	51.500,00
3520	Instalación, reparación y mantenimiento de mobiliario y equipo de a	51.500,00	4.989,00	0,00	56.489,00	0,00	0,00	9.280,00	9.280,00	47.209,00
3521	Reparación, mantenimiento e instalación de mobiliario y equipo de o	51.500,00	4.989,00	0,00	56.489,00	0,00	0,00	9.280,00	9.280,00	47.209,00
3530	Instalación, reparación y mantenimiento de equipo de cómputo y tex	0,00	0,00	0,00	0,00	0,00	0,00	0,00	0,00	0,00
3531	Reparación, instalación y mantenimiento de bienes informáticos, micr	0,00	0,00	0,00	0,00	0,00	0,00	0,00	0,00	0,00
3550	Reparación y mantenimiento de equipo de transporte.	257.500,00	5.554,72	0,00	263.054,72	0,00	0,00	22.720,72	22.720,72	240.334,00
3551	Reparación y mantenimiento de equipo de transporte.	257.500,00	5.554,72	0,00	263.054,72	0,00	0,00	22.720,72	22.720,72	240.334,00
3570	Instalación, reparación y mantenimiento de maquinaria, otros equip	206.000,00	0,00	10.616,49	195.383,51	0,00	0,00	0,00	0,00	195.383,51
3571	Reparación, instalación y mantenimiento de maquinaria, equipo Ind	206.000,00	0,00	10.616,49	195.383,51	0,00	0,00	0,00	0,00	195.383,51



TECNOLOGICO DE ESTUDIOS SUPERIORES DE CHALCO  
TESCA

AVANCE PRESUPUESTAL DE EGRESOS DEL 01 DE ENERO DE 2016 AL 31 DE ENERO DE 2016

PARTIDA	CONCEPTO	APROBADO	AMPLIACION	REDUCCION	MODIFICADO	COMPROMETIDO	DEVENGADO	PAGADO	EJERCIDO	POR EJERCER
3580	Servicios de limpieza y manejo de desechos.	5.150,00	0,00	0,00	5.150,00	0,00	0,00	0,00	0,00	5.150,00
3581	Servicios de lavandería, limpieza e higiene.	5.150,00	0,00	0,00	5.150,00	0,00	0,00	0,00	0,00	5.150,00
3590	Servicios de jardinería y fumigación.	154.500,00	0,00	0,00	154.500,00	0,00	0,00	0,00	0,00	154.500,00
3591	Servicios de fumigación.	154.500,00	0,00	0,00	154.500,00	0,00	0,00	0,00	0,00	154.500,00
3600	SERVICIOS DE COMUNICACION SOCIAL Y PUBLICIDAD.	618.000,00	0,00	0,00	618.000,00	0,00	0,00	9.396,00	9.396,00	608.604,00
3610	Difusión por radio, televisión y otros medios de mensajes sobre progi	618.000,00	0,00	0,00	618.000,00	0,00	0,00	9.396,00	9.396,00	608.604,00
3611	Gastos de publicidad y propaganda.	309.000,00	0,00	0,00	309.000,00	0,00	0,00	9.396,00	9.396,00	299.604,00
3612	Publicaciones oficiales y de información en general para difusión.	309.000,00	0,00	0,00	309.000,00	0,00	0,00	0,00	0,00	309.000,00
3630	Servicios de creatividad, reproducción y producción de publicidad, e	0,00	0,00	0,00	0,00	0,00	0,00	0,00	0,00	0,00
3631	Servicios de creatividad, reproducción y producción de publicidad, e	0,00	0,00	0,00	0,00	0,00	0,00	0,00	0,00	0,00
3700	SERVICIOS DE TRASLADO Y VIATICOS.	778.901,00	9.310,60	1.570,91	786.640,69	0,00	0,00	50.616,10	50.616,10	736.024,59
3720	Pasajes terrestres.	412.000,00	0,00	1.570,91	410.429,09	0,00	0,00	32.762,00	32.762,00	377.667,09
3721	Gastos de traslado por vía terrestre.	412.000,00	0,00	1.570,91	410.429,09	0,00	0,00	32.762,00	32.762,00	377.667,09
3740	Autotransporte.	0,00	0,00	0,00	0,00	0,00	0,00	0,00	0,00	0,00
3741	Autotransporte.	0,00	0,00	0,00	0,00	0,00	0,00	0,00	0,00	0,00
3750	Viáticos en el país.	109.401,00	0,00	0,00	109.401,00	0,00	0,00	8.543,50	8.543,50	100.857,50
3751	Viáticos nacionales.	109.401,00	0,00	0,00	109.401,00	0,00	0,00	8.543,50	8.543,50	100.857,50
3760	Viáticos en el extranjero.	0,00	0,00	0,00	0,00	0,00	0,00	0,00	0,00	0,00
3761	Viáticos en el extranjero.	0,00	0,00	0,00	0,00	0,00	0,00	0,00	0,00	0,00
3780	Servicios integrales de traslado y viáticos.	206.000,00	9.310,60	0,00	215.310,60	0,00	0,00	9.310,60	9.310,60	206.000,00
3781	Servicios integrales de traslado y viáticos.	206.000,00	9.310,60	0,00	215.310,60	0,00	0,00	9.310,60	9.310,60	206.000,00
3790	Otros servicios de traslado y hospedaje.	51.500,00	0,00	0,00	51.500,00	0,00	0,00	0,00	0,00	51.500,00
3791	Otros servicios de traslado y hospedaje.	51.500,00	0,00	0,00	51.500,00	0,00	0,00	0,00	0,00	51.500,00
3800	SERVICIOS OFICIALES.	412.000,00	0,00	17.166,00	394.834,00	0,00	0,00	2.900,00	2.900,00	391.934,00
3820	Gastos de orden social y cultural.	154.500,00	0,00	0,00	154.500,00	0,00	0,00	2.900,00	2.900,00	151.600,00
3821	Gastos de ceremonias oficiales y de orden social.	154.500,00	0,00	0,00	154.500,00	0,00	0,00	2.900,00	2.900,00	151.600,00
3830	Congresos y convenciones.	206.000,00	0,00	17.166,00	188.834,00	0,00	0,00	0,00	0,00	188.834,00
3831	Congresos y convenciones.	206.000,00	0,00	17.166,00	188.834,00	0,00	0,00	0,00	0,00	188.834,00
3840	Exposiciones.	51.500,00	0,00	0,00	51.500,00	0,00	0,00	0,00	0,00	51.500,00
3841	Exposiciones y ferias.	51.500,00	0,00	0,00	51.500,00	0,00	0,00	0,00	0,00	51.500,00
3900	OTROS SERVICIOS GENERALES.	1.421.400,00	47.001,00	29.940,69	1.438.460,31	0,00	0,00	120.124,88	120.124,88	1.318.335,43
3920	Impuestos y derechos.	360.500,00	0,00	23.799,00	336.701,00	0,00	0,00	6.242,00	6.242,00	330.459,00
3980	Impuesto sobre nóminas y otros que se derivan de una relación labori	721.000,00	47.001,00	0,00	768.001,00	0,00	0,00	6.242,00	6.242,00	330.459,00
3982	Impuesto sobre erogaciones por remuneraciones al trabajo personal	721.000,00	47.001,00	0,00	768.001,00	0,00	0,00	107.084,00	107.084,00	660.917,00
3990	Otros servicios generales.	339.900,00	0,00	6.141,69	333.758,31	0,00	0,00	6.798,88	6.798,88	326.959,43
3991	Cuotas y suscripciones.	82.400,00	0,00	6.141,69	76.258,31	0,00	0,00	0,00	0,00	76.258,31
3992	Gastos de servicios menores.	154.500,00	0,00	0,00	154.500,00	0,00	0,00	6.798,88	6.798,88	147.701,12
3994	Inscripciones y arbitrajes.	103.000,00	0,00	0,00	103.000,00	0,00	0,00	0,00	0,00	103.000,00
4000	TRANSFERENCIAS, ASIGNACIONES, SUBSIDIOS Y OTRAS AYUDAS.	446.508,00	0,00	0,00	446.508,00	0,00	0,00	0,00	0,00	446.508,00
4400	AYUDAS SOCIALES.	446.508,00	0,00	0,00	446.508,00	0,00	0,00	0,00	0,00	446.508,00
4410	Ayudas sociales a personas.	446.508,00	0,00	0,00	446.508,00	0,00	0,00	0,00	0,00	446.508,00
4413	Gastos relacionados con actividades culturales, deportivas y de ayudi	146.260,00	0,00	0,00	146.260,00	0,00	0,00	0,00	0,00	146.260,00
4414	Gastos por servicios de traslado de personas.	300.248,00	0,00	0,00	300.248,00	0,00	0,00	0,00	0,00	300.248,00
4420	Becas y otras ayudas para programas de capacitación.	0,00	0,00	0,00	0,00	0,00	0,00	0,00	0,00	0,00
4421	Becas.	0,00	0,00	0,00	0,00	0,00	0,00	0,00	0,00	0,00
5000	BIENES MUEBLES, INMUEBLES E INTANGIBLES	0,00	0,00	0,00	0,00	0,00	0,00	0,00	0,00	0,00
5100	MOBILIARIO Y EQUIPO DE ADMINISTRACIÓN.	0,00	0,00	0,00	0,00	0,00	0,00	0,00	0,00	0,00
5110	Muebles de oficina y estantería.	0,00	0,00	0,00	0,00	0,00	0,00	0,00	0,00	0,00

