



TECNOLOGICO DE ESTUDIOS SUPERIORES DE CHALCO

TESCHA

ESTADO DE SITUACION FINANCIERA DEL 01 DE ENERO DE 2016 AL 28 DE FEBRERO DE 2016

CONCEPTO	ENERO	FEBRERO	VARIACION	CONCEPTO	ENERO	FEBRERO	VARIACION
<b>ACTIVO CIRCULANTE</b>				<b>PASIVO CIRCULANTE</b>			
Efectivo	10,000.00	10,000.00		Servicios Personales por Pagar a Corto P			
Bancos/Tesorería	10,865,023.06	12,248,086.72	1,383,063.66	Proveedores por Pagar a Corto Plazo			
Otros Efectivos y Equivalentes				Retenciones y Contribuciones por Pagar a	208,952.54	210,563.15	1,610.61
Inversiones Financieras de Corto Plazo	21,630,342.61	23,703,043.93	2,072,701.32	Devoluciones de la Ley de Ingresos por P			
Cuentas por Cobrar a Corto Plazo	1,162,961.17	1,657,946.32	494,985.15	Otras Cuentas por Pagar a Corto Plazo	24,958,794.79	24,274,394.79	-684,400.00
Deudores Diversos por Cobrar a Corto Pla		257.00	257.00	Documentos Comerciales por Pagar a Corto			
<b>TOTAL CIRCULANTE</b>	<b>33,668,326.84</b>	<b>37,619,335.97</b>	<b>3,951,009.13</b>	Recaudación por Participar	25,167,747.33	24,484,957.94	-682,789.39
				<b>TOTAL CIRCULANTE</b>			
<b>ACTIVO NO CIRCULANTE</b>				<b>PASIVO NO CIRCULANTE</b>			
Terrenos	7,148,455.39	7,148,455.39		Arrendamiento Financiero por Pagar a Lar			
Infraestructura	58,918,610.32	58,918,610.32		Otros Pasivos Diferidos a Largo Plazo			
Construcciones en Proceso en Bienes Prop	24,302,402.45	24,302,402.45		Fondos en Administración a Largo Plazo			
Mobiliario y Equipo de Administración	2,545,884.51	2,545,884.51		Fondos de Fideicomisos, Mandatos y Contr			
Mobiliario y Equipo Educativo y Recrea	27,620,527.43	27,620,527.43		Otros Fondos de Terceros en Garantía y/o			
Vehículos y Equipo de Transporte	2,019,146.00	2,019,146.00		Provisión para Demandas y Juicios a Larg			
Maquinaria, Otros Equipos y Herramientas	18,827,772.94	18,827,772.94		Provisión para Contingencias a Largo Pla			
Activos Biológicos				<b>TOTAL NO CIRCULANTE</b>	<b>25,167,747.33</b>	<b>24,484,957.94</b>	<b>-682,789.39</b>
Otros Bienes Muebles	4,499,511.93	4,499,511.93		<b>TOTAL PASIVO</b>			
Depreciación Acumulada de Infraestructur	-10,447,748.19	-10,536,036.06	-88,287.87				
Depreciación Acumulada de Bienes Muebles	-19,273,762.83	-19,618,481.71	-344,718.88				
<b>TOTAL NO CIRCULANTE</b>	<b>116,160,799.95</b>	<b>115,727,793.20</b>	<b>-433,006.75</b>	<b>OTROS PASIVOS</b>			
				<b>TOTAL OTROS PASIVOS</b>			
<b>OTROS ACTIVOS</b>				<b>PATRIMONIO</b>			
<b>TOTAL DIFERIDO</b>				Aportaciones	13,407,686.80	13,407,686.80	
				Resultados del Ejercicio (Ahorro/ Desaho	-878,281.03	3,322,510.74	4,200,791.77
				Resultados de Ejercicios Anteriores	105,665,444.30	105,665,444.30	
				Revalúo de Bienes Muebles	6,466,529.39	6,466,529.39	
				<b>TOTAL PATRIMONIO</b>	<b>124,661,379.46</b>	<b>128,862,171.23</b>	<b>4,200,791.77</b>
<b>TOTAL ACTIVO</b>	<b>149,829,126.79</b>	<b>153,347,129.17</b>	<b>3,518,002.38</b>	<b>TOTAL PASIVO Y PATRIMONIO</b>	<b>149,829,126.79</b>	<b>153,347,129.17</b>	<b>3,518,002.38</b>
<b>CUENTAS DE ORDEN</b>							
LEY DE INGRESOS ESTIMADA	MES ANTERIOR	MES ACTUAL					
LEY DE INGRESOS POR EJECUTAR	54,887,791.00	54,887,791.00					
LEY DE INGRESOS DEVENGADA	52,262,561.00	44,362,700.72					
LEY DE INGRESOS RECAUDADA	0.00	1,056,125.50					
PRESUPUESTO DE EGRESOS	2,625,230.00	9,468,964.78					
PRESUPUESTO DE EGRESOS APROBADO	0.00	0.00					
Presupuesto de Egresos Aprobado de Gasto	54,887,791.00	54,887,791.00					
Presupuesto de Egresos Aprobado de Trans	54,441,283.00	54,441,283.00					
Presupuesto de Egresos por Ejercer de Ga	446,508.00	446,508.00					
Presupuesto de Egresos por Ejercer de Tr	51,404,577.39	48,141,951.28					
Presupuesto de Egresos Pagado de Gastos	446,508.00	446,508.00					
<b>TOTAL</b>	<b>3,036,705.61</b>	<b>6,299,331.72</b>					
	<b>274,438,955.00</b>	<b>274,438,955.00</b>					

60 30



GOBIERNO DEL ESTADO DE MEXICO  
 SECRETARIA DE FINANZAS  
 SUBSECRETARIA DE PLANEACION Y PRESUPUESTO  
 CONTADURIA GENERAL GUBERNAMENTAL



**TESCCHA**  
 TECNOLÓGICO DE ESTUDIOS SUPERIORES  
 CHALCO

TECNOLOGICO DE ESTUDIOS SUPERIORES DE CHALCO

TESCHA

ESTADO DE SITUACION FINANCIERA DEL 01 DE ENERO DE 2016 AL 28 DE FEBRERO DE 2016

CONCEPTO	ENERO	FEBRERO	VARIACION	CONCEPTO	ENERO	FEBRERO	VARIACION
ELABORO							
	PLA, PEDRO ALBERTO FLORES ANDRADE JEFE DEL DEPTO. DE RECURSOS FINANCIEROS						
				REVISO			
					L.C. EVARISTO VÁZQUEZ HERNÁNDEZ DIRECTOR DE ADMINISTRACIÓN Y FINANZAS		
						LIC. EDGAR DANIEL SÁNCHEZ BALDERAS DIRECTOR GENERAL	

"BAJO PROTESTA DE DECIR VERDAD DECLARAMOS QUE LOS ESTADOS FINANCIEROS Y SUS NOTAS, SON RAZONABLEMENTE CORRECTOS Y SON RESPONSABILIDAD DEL EMISOR."
 

Subsecretaría de Educación  
 Media Superior y Superior  
 Tecnológico de Estudios Superiores de Chalco



TECNOLÓGICO DE ESTUDIOS SUPERIORES DE CHALCO  
TESCHA

ESTADO DE ACTIVIDADES DEL 01 DE ENERO DE 2016 AL 28 DE FEBRERO DE 2016

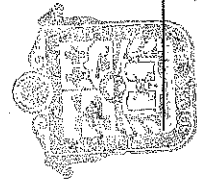
CONCEPTO	DEL MES	AL MES
INGRESOS	0,00	0,00
4170 Ingresos por Venta de Bienes y Servicios de Organismos Descentralizados	29.903,00	30.443,00
4390 Otros Ingresos y Beneficios Varios	88.434,28	180.851,28
4220 Transferencias - Asignaciones, Subsidios y Otras Ayudas	7.781.523,00	10.313.796,00
TOTAL INGRESOS	7.899.860,28	10.525.090,28
EGRESOS	0,00	0,00
5100 SERVICIOS PERSONALES	2.393.395,79	4.789.336,16
5100 MATERIALES Y SUMINISTROS	252.539,74	368.351,47
5100 SERVICIOS GENERALES	619.897,54	1.144.831,05
5500 OTROS GASTOS Y PERDIDAS EXTRAORDINARIAS	493.235,44	900.040,86
TOTAL EGRESOS	3.699.068,51	7.202.579,54
UTILIDAD (O PERDIDA) DEL EJERCICIO	4.200.791,77	3.322.510,74

*[Signature]*

ELABORO  
PLA. PEDRO ALBERTO ENRIQUEZ ANDRADE  
JEFE DEL DEPTO. DE RECURSOS FINANCIEROS

*[Signature]*

REVISO  
L.C. EVARISTO VÁZQUEZ HERNÁNDEZ  
DIRECTOR DE ADMINISTRACIÓN Y FINANZAS



*[Signature]*

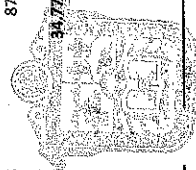
AUTORIZO  
LIC. EDGAR DANIEL SÁNCHEZ BALDERAS  
DIRECTOR GENERAL  
Secretaría de Educación  
Subsecretaría de Educación  
Media Superior y Superior  
Tecnológico de Estudios  
Superiores de Chalco

"BAJO PROTESTA DE DECIR VERDAD DECLARAMOS QUE LOS ESTADOS FINANCIEROS Y SUS NOTAS, SON RAZONABLEMENTE CORRECTOS Y SON RESPONSABILIDAD DEL EMISOR"

TECNOLOGICO DE ESTUDIOS SUPERIORES DE CHALCO  
TESCHA

BALANZA DE COMPROBACION DEL 01 DE ENERO DE 2016 AL 28 DE FEBRERO DE 2016

CONCEPTO	SALDO INICIAL		MOVIMIENTOS DEL MES		SALDO FINAL	
	DEBE	HABER	DEBE	HABER	DEBE	HABER
Efectivo	10,000.00	0.00	0.00	0.00	10,000.00	0.00
Bancos/Tesorería	10,865,023.06	0.00	7,321,694.56	5,938,628.90	12,248,088.72	0.00
Inversiones Financieras de Corto Plazo	21,630,342.61	0.00	2,072,701.32	0.00	23,703,043.93	0.00
Cuentas por Cobrar a Corto Plazo	1,162,961.17	0.00	3,119,886.25	2,624,901.10	1,657,946.32	0.00
Deudores Diversos por Cobrar a Corto Plazo	0.00	0.00	900.00	643.00	257.00	0.00
Terrenos	7,148,455.39	0.00	0.00	0.00	7,148,455.39	0.00
Infraestructura	58,918,610.32	0.00	0.00	0.00	58,918,610.32	0.00
Construcciones en Proceso en Bienes Propios	24,302,402.45	0.00	0.00	0.00	24,302,402.45	0.00
Mobiliario y Equipo de Administración	2,545,884.51	0.00	0.00	0.00	2,545,884.51	0.00
Mobiliario y Equipo Educativo y Recreativo	27,620,527.43	0.00	0.00	0.00	27,620,527.43	0.00
Vehículos y Equipo de Transporte	2,019,146.00	0.00	0.00	0.00	2,019,146.00	0.00
Maquinaria, Otros Equipos y Herramientas	18,827,772.94	0.00	0.00	0.00	18,827,772.94	0.00
Otros Bienes Muebles	4,499,511.93	0.00	0.00	0.00	4,499,511.93	0.00
Depreciación Acumulada de Infraestructura	0.00	10,447,748.19	0.00	88,287.87	0.00	10,536,036.06
Depreciación Acumulada de Bienes Muebles	0.00	19,273,762.83	0.00	344,718.88	0.00	19,618,481.71
Retenciones y Contribuciones por Pagar a Corto Plazo	0.00	208,952.54	930,174.37	931,784.98	0.00	210,563.15
Otras Cuentas por Pagar a Corto Plazo	0.00	24,958,794.79	684,400.00	0.00	0.00	24,274,394.79
Aportaciones	0.00	13,407,686.80	0.00	0.00	0.00	13,407,686.80
Resultados de Ejercicios Anteriores	0.00	105,665,444.30	0.00	0.00	0.00	105,665,444.30
Revalúo de Bienes Muebles	0.00	6,466,529.39	0.00	0.00	0.00	6,466,529.39
Ingresos Por Ventas de Bienes y Servicios	0.00	540.00	0.00	29,903.00	0.00	30,443.00
Subsidio y subvenciones	0.00	2,532,273.00	0.00	7,781,523.00	0.00	10,313,796.00
Otros Ingresos y Beneficios Varios	0.00	92,417.00	0.60	88,434.88	0.00	180,851.28
Gastos de Funcionamiento	3,036,705.61	0.00	3,265,833.07	0.00	6,302,538.68	0.00
Otros Gastos y Prdidas Extraordinarias	486,805.42	0.00	483,235.44	0.00	900,040.86	0.00
LEY DE INGRESOS ESTIMADA	54,887,791.00	0.00	0.00	0.00	54,887,791.00	0.00
LEY DE INGRESOS POR EJECUTAR	0.00	52,262,561.00	7,899,860.88	0.60	0.00	44,362,700.72
LEY DE INGRESOS DEVENGADA	0.00	2,625,230.00	0.60	6,843,735.38	0.00	1,056,125.50
LEY DE INGRESOS RECAUDADA	0.00	54,441,283.00	200,102.85	200,102.85	0.00	9,468,964.78
Presupuesto de Egresos Aprobado de Funcionamiento	51,404,577.39	0.00	200,102.85	3,462,728.96	48,141,951.28	0.00
Presupuesto de Egresos Aprobado de Transferencias, Asignaciones,	446,508.00	0.00	0.00	0.00	446,508.00	0.00
Presupuesto de Egresos por Ejercer de Gastos de Funcionamiento	0.00	0.00	872,437.28	872,437.28	0.00	0.00
Presupuesto de Egresos por Ejercer de Transferencias, Asignación	0.00	0.00	872,437.28	872,437.28	0.00	0.00
Presupuesto de Egresos Comprometido de Gastos de Funcionamiento	0.00	0.00	3,262,626.11	0.00	6,299,331.72	0.00
Presupuesto de Egresos Devengado de Gastos de Funcionamiento	3,036,705.61	0.00	34,779,926.96	34,779,926.96	300,479,808.48	300,479,808.48
Presupuesto de Egresos Pagado de Gastos de Funcionamiento	292,829,730.84	292,829,730.84	0.00	0.00	0.00	0.00
<b>TOTALES</b>	<b>292,829,730.84</b>	<b>292,829,730.84</b>	<b>34,779,926.96</b>	<b>34,779,926.96</b>	<b>300,479,808.48</b>	<b>300,479,808.48</b>



PLA. PEDRO ALBERTO ENRIQUEZ ANDRADE  
JEFE DEL DEPTO DE RECURSOS FINANCIEROS

REVISÓ  
L.C. EVARISTO VAQUEZ HERNÁNDEZ  
DIRECTOR DE ADMINISTRACIÓN Y FINANZAS

AUTORIZÓ  
L.C. EDGAR DANIEL SANCHEZ BALDERAS  
DIRECTOR GENERAL

ESTA DE DECIR VERDAD DECLARAMOS QUE LOS ESTADOS FINANCIEROS Y SUS NOTAS, SON RAZONABLEMENTE CORRECTOS Y SON RESPONSABILIDAD DEL EMISOR Y SUBSECRETARIO DE ESTUDIOS SUPERIORES DE CHALCO



**TECNOLOGICO DE ESTUDIOS SUPERIORES DE CHALCO  
TESCHA**

**FLUJOS DE EFECTIVO DEL 01 DE ENERO DE 2016 AL 28 DE FEBRERO DE 2016**

CONCEPTO	IMPORTE
<b>FUENTES DE EFECTIVO</b>	0,00
Terrenos	0,00
Infraestructura	0,00
Construcciones en Proceso en Bienes Propios	0,00
Mobiliario y Equipo de Administración	0,00
Mobiliario y Equipo Educativo y Recreativo	0,00
Vehiculos y Equipo de Transporte	0,00
Maquinaria, Otros Equipos y Herramientas	0,00
Otros Bienes Muebles	0,00
Depreciación Acumulada de Infraestructura	88.287,87
Depreciación Acumulada de Bienes Muebles	344.718,88
Retenciones y Contribuciones por Pagar a Corto Plazo	1.610,61
Resultado del ejercicio	4.200.791,77
<b>TOTAL FUENTES DE EFECTIVO</b>	4.635.409,13
<b>APLICACIONES DE EFECTIVO</b>	0,00
Cuentas por Cobrar a Corto Plazo	494.985,15
Deudores Diversos por Cobrar a Corto Plazo	257,00
Otras Cuentas por Pagar a Corto Plazo	684.400,00
Aportaciones	0,00
Resultados de Ejercicios Anteriores	0,00
Revalúo de Bienes Muebles	0,00
<b>TOTAL APLICACIONES DE EFECTIVO</b>	1.179.642,15
<b>INCREMENTO / DISMINUCION NETA EN EFECTIVO</b>	3.455.766,98

**BERBORO**  
PLA. PEDRO ALBERTO ENRIQUEZ ANDRADE  
JEFE DEL DEPTO DE RECURSOS FINANCIEROS

**REVISOR**  
L.C. EVARISTO VAZQUEZ HERNANDEZ  
DIRECTOR DE ADMINISTRACIÓN Y FINANZAS

**AUTORIZADO**  
LIC. EDGAR DANIEL SANCHEZ BALDERAS  
DIRECTOR GENERAL

"BAJO PROTESTA DE DECIR VERDAD DECLARAMOS QUE LOS ESTADOS FINANCIEROS Y SUS NOTAS, SON RAZONABLEMENTE CORRECTOS Y SON RESPONSABLEMENTE DEL EMISOR"




GOBIERNO DEL ESTADO DE MEXICO  
SECRETARIA DE FINANZAS  
SUBSECRETARIA DE PLANEACION Y PRESUPUESTO  
CONTADURIA GENERAL GUBERNAMENTAL

**TESCHA**  
TECNOLÓGICO DE ESTUDIOS SUPERIORES  
CHALCO


**TECNOLÓGICO DE ESTUDIOS SUPERIORES DE CHALCO**  
**TESCHA**

**ESTADO DE INGRESOS Y EGRESOS DEL 01 DE ENERO DE 2016 AL 28 DE FEBRERO DE 2016**

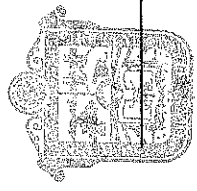
CONCEPTO	AUTORIZADO ANUAL	EJERCIDO DEL MES	EJERCIDO ACUMULADO
Ingresos Por Ventas de Bienes y Servicios	0,00	29.903,00	30.443,00
Transferencias, asignaciones, subsidio y otras ayudas	54.887.791,00	7.781.523,00	10.313.796,00
Otros Ingresos	0,00	15.232,19	31.080,87
<b>RENDIMIENTOS BANCARIOS</b>	<b>0,00</b>	<b>73.202,09</b>	<b>149.770,41</b>
<b>TOTAL INGRESOS</b>	<b>54.887.791,00</b>	<b>7.899.860,28</b>	<b>10.525.090,28</b>
2000 MATERIALES Y SUMINISTROS	42.271.099,00	2.390.188,83	4.786.149,20
3000 SERVICIOS GENERALES	3.179.063,00	252.539,74	368.351,47
4000 TRANSFERENCIAS, ASIGNACIONES, SUBSIDIOS Y OTRAS AYUDAS	8.991.121,00	619.897,54	1.144.831,05
TOTAL EGRESOS	446.508,00	0,00	0,00
<b>SUPERAVIT/DEFICIT PRESUPUESTAL</b>	<b>54.887.791,00</b>	<b>4.637.234,17</b>	<b>4.225.758,56</b>

  
**E. ABORO**


PLA. PEDRO ARBERTO ENRIQUEZ ANDRADE  
JEFE DEL DEPTO DE RECURSOS FINANCIEROS



**REVISO**  
L.C. EVARISTO VÁZQUEZ HERNÁNDEZ  
DIRECTOR DE ADMINISTRACIÓN Y FINANZAS



Secretaría de Educación  
Medio Superior y Superior  
Tecnológico de Estudios Superiores de Chalco



**AUTORIZO**  
LIC. EDGAR DANIEL SANCHEZ BALDERAS  
DIRECTOR GENERAL

"BAJO PROTESTA DE DECIR VERDAD DECLARAMOS QUE LOS ESTADOS FINANCIEROS Y SUS NOTAS, SON RAZONABLEMENTE CORRECTOS Y SON RESPONSABLES DE LA INFORMACIÓN PRESENTADA"



GOBIERNO DEL ESTADO DE MEXICO  
SECRETARIA DE FINANZAS  
SUBSECRETARIA DE PLANEACION Y PRESUPUESTO  
CONTADURIA GENERAL GUBERNAMENTAL

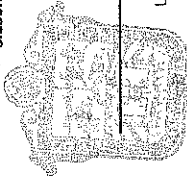
**TESCORA**  
TECNOLOGICO DE ESTUDIOS SUPERIORES  
CHALCO

TECNOLOGICO DE ESTUDIOS SUPERIORES DE CHALCO

TESCHA

ESTADO COMPARATIVO DE INGRESOS DETALLADO DEL 01 DE ENERO DE 2016 AL 28 DE FEBRERO DE 2016

CONCEPTO	AUTORIZADO ANUAL	AUTORIZADO DEL MES	EJERCIDO DEL MES	AUTORIZADO AL MES	EJERCIDO AL MES	ABSOLUTA	%
INGRESOS REFERENCIADOS	0,00	0,00	29,903,00	0,00	30,443,00	30,443,00	0,00
SUBSIDIO ESTATAL 2016	24,685,492,00	1,578,735,00	3,087,088,00	3,087,088,00	3,087,088,00	0,00	0,00
SUBSIDIO FEDERAL 2016	23,495,355,00	1,957,946,00	1,612,571,00	3,915,892,00	4,111,054,00	195,162,00	4,98
TRANSFERENCIA POR INGRESOS PROPIOS	6,706,944,00	592,145,00	3,081,864,00	1,132,790,00	3,115,654,00	1,982,864,00	175,04
OTROS INGRESOS	0,00	0,00	4,979,27	0,00	5,829,27	5,829,27	0,00
CUOTA DE RECUPERACION CAFETERIA	0,00	0,00	5,000,00	0,00	20,000,00	20,000,00	0,00
CUOTA DE RECUPERACION PAPELERIA	0,00	0,00	5,250,00	0,00	5,250,00	5,250,00	0,00
INGRESOS POR DIFERENCIAS DIVERSAS	0,00	0,00	2,92	0,00	1,60	1,60	0,00
INVERSION SCOTIABANK 00105378877	0,00	0,00	502,10	0,00	768,45	768,45	0,00
INVERSION SCOTIABANK 00733746168	0,00	0,00	72,699,99	0,00	149,001,96	149,001,96	0,00
TOTAL	54,887,791,00	4,128,826,00	7,899,860,28	8,135,770,00	10,525,090,28	2,389,320,28	180,03



ELABORO  
PLA. PEDRO ALBERTO ENRIQUEZ ANDRADE  
JEFE DEL DEPTO DE RECURSOS FINANCIEROS

REVISO  
L.C. EVARISTO VAZQUEZ HERNANDEZ  
DIRECTOR DE ADMINISTRACION Y FINANZAS

AUTORIZO  
LIC. EDGAR DANIEL SANCHEZ BALDERAS  
DIRECTOR GENERAL

Secretaria de Educación  
Medio Superior y Superior  
Tecnológico de Estudios  
Superiores de Chalco

"BAJO PROTESTA DE DECIR VERDAD DECLARAMOS QUE LOS ESTADOS FINANCIEROS Y SUS NOTAS, SON RAZONABLEMENTE CORRECTOS Y SON RESPONSABILIDAD DE EMISOR"



ESTADO COMPARATIVO DE EGRESOS DEL 01 DE ENERO DE 2016 AL 28 DE FEBRERO DE 2016

CONCEPTO	PRES. EGRESOS APROBADO	MODIFICADO DEL MES	EJERCIDO DEL MES	MODIFICADO AL MES	EJERCIDO AL MES	RIACION ABSOLUTA	%
1000 SERVICIOS PERSONALES	42,271,099.00	3,003,165.00	2,390,188.83	6,006,330.00	4,786,149.20	-1,220,180.80	-2.89
2000 MATERIALES Y SUMINISTROS	3,179,063.00	258,209.00	252,539.74	516,418.00	368,351.47	-148,066.53	-4.66
3000 SERVICIOS GENERALES	8,991,121.00	830,244.00	619,897.54	1,538,606.00	1,144,831.05	-393,774.95	-4.38
4000 TRANSFERENCIAS, ASIGNACIONES, SUBSIDIOS Y OTRAS AYUD.	446,508.00	37,208.00	0.00	74,416.00	0.00	-74,416.00	-16.67
5000 BIENES MUEBLES, INMUEBLES E INTANGIBLES	0.00	0.00	0.00	0.00	0.00	0.00	0.00
6000 INVERSION PUBLICA	0.00	0.00	0.00	0.00	0.00	0.00	0.00
7000 INVERSIONES FINANCIERAS Y OTRAS PROVISIONES	0.00	0.00	0.00	0.00	0.00	0.00	0.00
8000 PARTICIPACIONES Y APORTACIONES	0.00	0.00	0.00	0.00	0.00	0.00	0.00
9000 DEUDA PUBLICA	0.00	0.00	0.00	0.00	0.00	0.00	0.00
<b>T O T A L E S</b>	<b>54,887,791.00</b>	<b>4,128,826.00</b>	<b>3,262,626.11</b>	<b>8,135,770.00</b>	<b>6,299,331.72</b>	<b>-1,836,438.28</b>	



ELABORO  
  
PL.A. PEDRO ALBERTO ENRIQUEZ ANDRADE  
JEFE DEL DEPTO DE RECURSOS FINANCIEROS

REVISO  
  
L.C. EVARISTO VÁZQUEZ HERNÁNDEZ  
DIRECTOR DE ADMINISTRACIÓN Y FINANZAS

AUTORIZO  
  
LIC. EDGAR DANIEL SANCHEZ BALDERAS  
DIRECTOR GENERAL

"BAJO PROTESTA DE DECIR VERDAD DECLARAMOS QUE LOS ESTADOS FINANCIEROS Y SUS NOTAS, SON RAZONABLEMENTE CORRECTOS Y SON RESPONSABLES DEL MISOR"  
Tecnológico de Estudios Superiores  
Financieras de Chalcó





TECNOLOGICO DE ESTUDIOS SUPERIORES DE CHALCO  
TESCHA

AVANCE PRESUPUESTAL DE EGRESOS DEL 01 DE ENERO DE 2016 AL 28 DE FEBRERO DE 2016

PARTIDA	CONCEPTO	APROBADO	AMPLIACION	REDUCCION	MODIFICADO	COMPROMETIDO	DEVENGADO	PAGADO	EJERCIDO	POR EJERCER
1000	SERVICIOS PERSONALES	42,271,099.00	74,122.57	74,122.57	42,271,099.00	0.00	0.00	4,786,149.20	4,786,149.20	37,484,949.80
1100	REMUNERACIONES AL PERSONAL DE CARACTER PERMANENTE.	23,855,824.00	0.00	198.00	23,855,626.00	0.00	0.00	3,393,995.57	3,393,995.57	20,461,630.43
1130	Sueldos base al personal permanente.	23,855,824.00	0.00	198.00	23,855,626.00	0.00	0.00	3,393,995.57	3,393,995.57	20,461,630.43
1131	Sueldo base.	23,855,824.00	0.00	198.00	23,855,626.00	0.00	0.00	3,393,995.57	3,393,995.57	20,461,630.43
1300	REMUNERACIONES ADICIONALES Y ESPECIALES.	8,377,601.00	41,639.17	73,924.57	8,345,315.60	0.00	0.00	111,396.44	111,396.44	8,233,919.16
1310	Primas por años de servicio efectivos prestados.	274,997.00	0.00	0.00	274,997.00	0.00	0.00	26,340.87	26,340.87	248,656.13
1312	Primas de antigüedad.	274,997.00	0.00	0.00	274,997.00	0.00	0.00	26,340.87	26,340.87	248,656.13
1320	Primas de vacaciones, dominical y gratificación de fin de año.	6,232,600.00	41,639.17	0.00	6,274,239.17	0.00	0.00	41,639.17	41,639.17	6,232,600.00
1321	Prima vacacional.	1,799,600.00	3,681.80	0.00	1,803,281.80	0.00	0.00	3,681.80	3,681.80	1,799,600.00
1322	Aguinaldo.	4,433,000.00	37,957.37	0.00	4,470,957.37	0.00	0.00	37,957.37	37,957.37	4,433,000.00
1340	Compensaciones.	1,870,004.00	0.00	73,924.57	1,796,079.43	0.00	0.00	43,416.40	43,416.40	1,752,663.03
1345	Gratificación.	1,870,004.00	0.00	73,924.57	1,796,079.43	0.00	0.00	43,416.40	43,416.40	1,752,663.03
1400	SEGURIDAD SOCIAL.	5,094,103.00	3,672.38	0.00	5,097,775.38	0.00	0.00	784,834.72	784,834.72	4,312,940.66
1410	Aportaciones de seguridad social.	4,984,106.00	3,672.38	0.00	4,987,778.38	0.00	0.00	784,834.72	784,834.72	4,202,943.66
1412	Cuotas de servicio de salud.	2,213,204.00	3,672.38	0.00	2,216,876.38	0.00	0.00	370,338.38	370,338.38	1,846,538.00
1413	Cuotas al sistema solidario de reparto.	1,775,397.00	0.00	0.00	1,775,397.00	0.00	0.00	274,791.18	274,791.18	1,500,605.82
1414	Cuotas del sistema de capitalización individual.	445,501.00	0.00	0.00	445,501.00	0.00	0.00	60,896.64	60,896.64	384,604.36
1415	Aportaciones para financiar los gastos generales de administración d	220,004.00	0.00	0.00	220,004.00	0.00	0.00	32,404.86	32,404.86	187,599.14
1416	Riesgo de trabajo.	330,000.00	0.00	0.00	330,000.00	0.00	0.00	46,403.66	46,403.66	283,596.34
1440	Aportaciones para seguros.	109,997.00	0.00	0.00	109,997.00	0.00	0.00	0.00	0.00	109,997.00
1441	Seguros y fianzas.	109,997.00	0.00	0.00	109,997.00	0.00	0.00	0.00	0.00	109,997.00
1500	OTRAS PRESTACIONES SOCIALES Y ECONOMICAS.	4,503,574.00	28,811.02	0.00	4,532,385.02	0.00	0.00	436,865.75	436,865.75	4,095,519.27
1510	Cuotas para el fondo de ahorro y fondo de trabajo.	1,012,001.00	28,613.02	0.00	1,040,614.02	0.00	0.00	134,911.08	134,911.08	905,702.94
1511	Cuotas para fondo de retiro.	109,997.00	28,613.02	0.00	138,610.02	0.00	0.00	45,532.95	45,532.95	93,077.07
1512	Seguro de separación individualizado.	902,004.00	0.00	0.00	902,004.00	0.00	0.00	89,378.13	89,378.13	812,625.87
1540	Prestaciones contractuales.	732,772.00	0.00	0.00	732,772.00	0.00	0.00	36,816.00	36,816.00	695,956.00
1545	Estudios de postgrado.	182,768.00	0.00	0.00	182,768.00	0.00	0.00	6,238.00	6,238.00	176,530.00
1546	Otros gastos derivados de convenio.	550,004.00	0.00	0.00	550,004.00	0.00	0.00	30,578.00	30,578.00	519,426.00
1550	Apoyos a la capacitación de los servidores públicos.	0.00	0.00	0.00	0.00	0.00	0.00	0.00	0.00	0.00
1551	Becas institucionales.	2,758,801.00	198.00	0.00	2,758,999.00	0.00	0.00	265,138.67	265,138.67	2,493,860.33
1590	Otras prestaciones sociales y económicas.	2,758,801.00	198.00	0.00	2,758,999.00	0.00	0.00	265,138.67	265,138.67	2,493,860.33
1595	Despensa.	439,997.00	0.00	0.00	439,997.00	0.00	0.00	59,056.72	59,056.72	380,940.28
1600	PREVISIONES.	439,997.00	0.00	0.00	439,997.00	0.00	0.00	59,056.72	59,056.72	380,940.28
1610	Previsiones de car cter laboral, económica y de seguridad social.	439,997.00	0.00	0.00	439,997.00	0.00	0.00	59,056.72	59,056.72	380,940.28
1611	Previsiones de car cter laboral, económica y de seguridad social.	439,997.00	0.00	0.00	439,997.00	0.00	0.00	59,056.72	59,056.72	380,940.28
2000	MATERIALES Y SUMINISTROS	3,179,063.00	72,574.37	72,574.37	3,179,063.33	0.00	0.00	368,351.47	368,351.47	2,810,711.53
2100	MATERIALES DE ADMINISTRACIÓN, EMISIÓN DE DOCUMENTOS Y ART	1,157,341.00	8,386.10	56,873.77	1,108,853.33	0.00	0.00	110,861.60	110,861.60	997,991.73
2110	Materiales, útiles y equipos menores de oficina.	501,235.00	1,470.90	30,002.90	472,703.00	0.00	0.00	37,076.40	37,076.40	435,626.60
2111	Materiales y útiles de oficina.	420,292.00	0.00	30,002.90	390,289.10	0.00	0.00	30,079.10	30,079.10	360,210.00
2112	Enseres de oficina.	80,943.00	1,470.90	0.00	82,413.90	0.00	0.00	6,997.30	6,997.30	75,416.60
2120	Materiales y útiles de impresión y reproducción.	115,360.00	0.00	17,164.00	98,196.00	0.00	0.00	0.00	0.00	98,196.00
2121	Materiales y útiles de impresión y reproducción.	63,860.00	0.00	8,582.00	55,278.00	0.00	0.00	0.00	0.00	55,278.00
2122	Materiales de foto, cine y grabación.	51,500.00	0.00	8,582.00	42,918.00	0.00	0.00	0.00	0.00	42,918.00
2140	Materiales útiles y equipos menores de tecnologías de la información	282,220.00	394.00	0.00	282,614.00	0.00	0.00	43,310.00	43,310.00	239,304.00
2141	Materiales y útiles para el procesamiento en equipos y bienes infor	282,220.00	394.00	0.00	282,614.00	0.00	0.00	43,310.00	43,310.00	239,304.00
2150	Materiales impresos e información digital.	77,256.00	2,088.00	0.00	79,344.00	0.00	0.00	14,964.00	14,964.00	64,380.00
2151	Materiales de información.	77,256.00	2,088.00	0.00	79,344.00	0.00	0.00	14,964.00	14,964.00	64,380.00
2160	Materiales de limpieza.	128,745.00	4,433.20	9,706.87	123,471.33	0.00	0.00	15,511.20	15,511.20	107,960.13
2161	Materiales y enseres de limpieza.	128,745.00	4,433.20	9,706.87	123,471.33	0.00	0.00	15,511.20	15,511.20	107,960.13



TECNOLOGICO DE ESTUDIOS SUPERIORES DE CHALCO  
TESCHA

AVANCE PRESUPUESTAL DE EGRESOS DEL 01 DE ENERO DE 2016 AL 28 DE FEBRERO DE 2016

PARTIDA	CONCEPTO	APROBADO	AMPLIACION	REDUCCION	MODIFICADO	COMPROMETIDO	DEVENGADO	PAGADO	EJERCIDO	POR EJERCER
2170	Materiales y útiles de enseñanza.	51,500.00	0.00	0.00	51,500.00	0.00	0.00	0.00	0.00	51,500.00
2171	Materiales didácticos.	51,500.00	0.00	0.00	51,500.00	0.00	0.00	0.00	0.00	51,500.00
2180	Materiales para el registro e identificación de bienes y personas.	1,025.00	0.00	0.00	1,025.00	0.00	0.00	0.00	0.00	1,025.00
2181	Materiales para identificación y registro.	1,025.00	0.00	0.00	1,025.00	0.00	0.00	0.00	0.00	1,025.00
2200	ALIMENTOS Y UTENSILIOS.	345,045.00	0.00	0.00	345,045.00	0.00	0.00	37,539.28	37,539.28	307,505.72
2210	Productos alimenticios para personas.	293,545.00	0.00	0.00	293,545.00	0.00	0.00	37,539.28	37,539.28	256,005.72
2211	Productos alimenticios para personas.	293,545.00	0.00	0.00	293,545.00	0.00	0.00	37,539.28	37,539.28	256,005.72
2230	Utensilios para el servicio de alimentación.	51,500.00	0.00	0.00	51,500.00	0.00	0.00	0.00	0.00	51,500.00
2231	Utensilios para el servicio de alimentación.	51,500.00	0.00	0.00	51,500.00	0.00	0.00	0.00	0.00	51,500.00
2400	MATERIALES Y ARTICULOS DE CONSTRUCCION Y DE REPARACION.	909,321.00	1,009.17	0.00	910,330.17	0.00	0.00	74,370.91	74,370.91	835,959.26
2420	Cemento y productos de concreto.	0.00	0.00	0.00	0.00	0.00	0.00	0.00	0.00	0.00
2421	Cemento y productos de concreto.	0.00	0.00	0.00	0.00	0.00	0.00	0.00	0.00	0.00
2430	Cali, yeso y productos de yeso.	51,500.00	0.00	0.00	51,500.00	0.00	0.00	0.00	0.00	51,500.00
2431	Cali, yeso y productos de yeso.	51,500.00	0.00	0.00	51,500.00	0.00	0.00	0.00	0.00	51,500.00
2450	Vidrio y productos de vidrio.	0.00	0.00	0.00	0.00	0.00	0.00	0.00	0.00	0.00
2451	Vidrio y productos de vidrio.	0.00	0.00	0.00	0.00	0.00	0.00	0.00	0.00	0.00
2460	Materiales eléctricos y electrónicos.	241,020.00	1,009.17	0.00	242,029.17	0.00	0.00	35,341.17	35,341.17	206,688.00
2461	Materiales eléctricos y electrónicos.	241,020.00	1,009.17	0.00	242,029.17	0.00	0.00	35,341.17	35,341.17	206,688.00
2470	Artículos metálicos para la construcción.	51,500.00	0.00	0.00	51,500.00	0.00	0.00	0.00	0.00	51,500.00
2471	Artículos metálicos para la construcción.	51,500.00	0.00	0.00	51,500.00	0.00	0.00	0.00	0.00	51,500.00
2480	Materiales complementarios.	204,801.00	0.00	0.00	204,801.00	0.00	0.00	0.00	0.00	204,801.00
2481	Materiales complementarios.	204,801.00	0.00	0.00	204,801.00	0.00	0.00	0.00	0.00	204,801.00
2482	Materiales de señalización.	154,500.00	0.00	0.00	154,500.00	0.00	0.00	0.00	0.00	154,500.00
2483	Árboles y plantas de ornato.	10,300.00	0.00	0.00	10,300.00	0.00	0.00	0.00	0.00	10,300.00
2483	Árboles y plantas de ornato.	10,300.00	0.00	0.00	10,300.00	0.00	0.00	0.00	0.00	10,300.00
2490	Otros materiales y artículos de construcción y reparación.	360,500.00	0.00	0.00	360,500.00	0.00	0.00	39,029.74	39,029.74	321,470.26
2491	Materiales de construcción.	360,500.00	0.00	0.00	360,500.00	0.00	0.00	39,029.74	39,029.74	321,470.26
2492	Estructuras y manufacturas para todo tipo de construcción.	35,020.00	17,115.10	0.00	52,135.10	0.00	0.00	19,175.10	19,175.10	32,960.00
2500	PRODUCTOS QUIMICOS, FARMACEUTICOS Y DE LABORATORIO.	10,300.00	0.00	0.00	10,300.00	0.00	0.00	0.00	0.00	10,300.00
2520	Fertilizantes, pesticidas y otros agroquímicos.	10,300.00	0.00	0.00	10,300.00	0.00	0.00	0.00	0.00	10,300.00
2521	Plaguicidas, abonos y fertilizantes.	10,300.00	0.00	0.00	10,300.00	0.00	0.00	0.00	0.00	10,300.00
2530	Medicinas y productos farmacéuticos.	24,720.00	17,115.10	0.00	41,835.10	0.00	0.00	19,175.10	19,175.10	22,660.00
2531	Medicinas y productos farmacéuticos.	24,720.00	17,115.10	0.00	41,835.10	0.00	0.00	19,175.10	19,175.10	22,660.00
2600	COMBUSTIBLES, LUBRICANTES Y ADITIVOS.	330,636.00	0.00	0.00	330,636.00	0.00	0.00	50,732.58	50,732.58	279,903.42
2610	Combustibles, lubricantes y aditivos.	330,636.00	0.00	0.00	330,636.00	0.00	0.00	50,732.58	50,732.58	279,903.42
2611	Combustibles, lubricantes y aditivos.	330,636.00	0.00	0.00	330,636.00	0.00	0.00	50,732.58	50,732.58	279,903.42
2700	VESTUARIO, BLANCOS, PRENDAS DE PROTECCION Y ARTICULOS DEPI.	113,300.00	0.00	15,700.60	97,599.40	0.00	0.00	0.00	0.00	97,599.40
2710	Vestuario y uniformes.	61,800.00	0.00	10,300.00	51,500.00	0.00	0.00	0.00	0.00	51,500.00
2711	Vestuario y uniformes.	61,800.00	0.00	10,300.00	51,500.00	0.00	0.00	0.00	0.00	51,500.00
2720	Prendas de seguridad y protección personal.	10,300.00	0.00	0.00	10,300.00	0.00	0.00	0.00	0.00	10,300.00
2721	Prendas de seguridad y protección personal.	10,300.00	0.00	0.00	10,300.00	0.00	0.00	0.00	0.00	10,300.00
2730	Artículos deportivos.	41,200.00	0.00	5,400.60	35,799.40	0.00	0.00	0.00	0.00	35,799.40
2731	Artículos deportivos.	41,200.00	0.00	5,400.60	35,799.40	0.00	0.00	0.00	0.00	35,799.40
2900	HERRAMIENTAS, REFACCIONES Y ACCESORIOS MENORES.	288,400.00	46,064.00	0.00	334,464.00	0.00	0.00	75,672.00	75,672.00	258,792.00
2910	Herramientas menores.	0.00	0.00	0.00	0.00	0.00	0.00	0.00	0.00	0.00
2911	Refacciones, accesorios y herramientas.	0.00	0.00	0.00	0.00	0.00	0.00	0.00	0.00	0.00
2920	Refacciones y accesorios menores de edificios.	0.00	0.00	0.00	0.00	0.00	0.00	0.00	0.00	0.00
2921	Refacciones y accesorios menores de edificios.	0.00	0.00	0.00	0.00	0.00	0.00	0.00	0.00	0.00
2940	Refacciones y accesorios menores de equipo de cómputo y tecnología.	177,653.00	36,238.80	0.00	213,891.80	0.00	0.00	50,680.80	50,680.80	165,211.00
2941	Refacciones y accesorios para equipo de cómputo.	177,653.00	36,238.80	0.00	213,891.80	0.00	0.00	50,680.80	50,680.80	165,211.00



TECNOLOGICO DE ESTUDIOS SUPERIORES DE CHALCO  
TESCHA

PARTIDA	CONCEPTO	APROBADO	AMPLIACION	REDUCCION	MODIFICADO	COMPROMETIDO	DEVENGADO	PAGADO	EJERCIDO	POR EJERCER
2960	Refacciones y accesorios menores para equipo de transporte.	103,000.00	7,825.20	0.00	110,825.20	0.00	0.00	24,991.20	24,991.20	85,834.00
2961	Refacciones y accesorios menores para equipo de transporte.	103,000.00	7,825.20	0.00	110,825.20	0.00	0.00	24,991.20	24,991.20	85,834.00
2970	Refacciones y accesorios menores de equipo de defensa y seguridad.	7,747.00	0.00	0.00	7,747.00	0.00	0.00	0.00	0.00	7,747.00
2971	Artículos para la extinción de incendios.	7,747.00	0.00	0.00	7,747.00	0.00	0.00	0.00	0.00	7,747.00
3000	SERVICIOS GENERALES.	8,991,121.00	228,412.47	228,412.47	8,991,121.00	0.00	0.00	1,144,831.05	1,144,831.05	7,846,289.95
3100	SERVICIOS BÁSICOS.	1,190,680.00	16,259.00	0.00	1,206,939.00	0.00	0.00	172,122.79	172,122.79	1,034,816.21
3110	Energía eléctrica.	309,000.00	8,857.00	0.00	317,857.00	0.00	0.00	61,860.00	61,860.00	255,997.00
3111	Servicio de energía eléctrica.	309,000.00	8,857.00	0.00	317,857.00	0.00	0.00	61,860.00	61,860.00	255,997.00
3130	Agua.	133,900.00	7,402.00	0.00	141,302.00	0.00	0.00	24,360.00	24,360.00	116,942.00
3131	Servicio de agua.	98,880.00	0.00	0.00	98,880.00	0.00	0.00	12,341.00	12,341.00	86,539.00
3140	Telefonía tradicional.	98,880.00	0.00	0.00	98,880.00	0.00	0.00	12,341.00	12,341.00	86,539.00
3141	Servicio de telefonía convencional.	98,880.00	0.00	0.00	98,880.00	0.00	0.00	12,341.00	12,341.00	86,539.00
3160	Servicios de telecomunicaciones y satélites.	638,600.00	0.00	0.00	638,600.00	0.00	0.00	73,561.79	73,561.79	565,038.21
3162	Servicios de conducción de señales analógicas y digitales.	638,600.00	0.00	0.00	638,600.00	0.00	0.00	73,561.79	73,561.79	565,038.21
3170	Servicios de acceso de internet, redes y procesamiento de informac	0.00	0.00	0.00	0.00	0.00	0.00	0.00	0.00	0.00
3171	Servicios de acceso a Internet.	0.00	0.00	0.00	0.00	0.00	0.00	0.00	0.00	0.00
3180	Servicios postales y telegráficos.	10,300.00	0.00	0.00	10,300.00	0.00	0.00	0.00	0.00	10,300.00
3181	Servicio postal y telegráfico.	10,300.00	0.00	0.00	10,300.00	0.00	0.00	0.00	0.00	10,300.00
3200	SERVICIOS DE ARRENDAMIENTO.	336,428.00	0.00	0.00	336,428.00	0.00	0.00	5,670.08	5,670.08	330,757.92
3230	Arrendamiento de mobiliario y equipo de administración, educacion	233,428.00	0.00	0.00	233,428.00	0.00	0.00	5,670.08	5,670.08	227,757.92
3231	Arrendamiento de equipo y bienes informáticos.	103,000.00	0.00	0.00	103,000.00	0.00	0.00	0.00	0.00	103,000.00
3261	Arrendamiento de maquinaria, otros equipos y herramientas.	103,000.00	0.00	0.00	103,000.00	0.00	0.00	0.00	0.00	103,000.00
3300	Arrendamiento de maquinaria y equipo.	3,044,062.00	70,579.54	858.00	3,113,783.54	0.00	0.00	518,151.21	518,151.21	2,595,632.33
3310	SERVICIOS PROFESIONALES, CIENTÍFICOS, TÉCNICOS Y OTROS SERVIC	212,695.00	0.00	0.00	212,695.00	0.00	0.00	22,362.02	22,362.02	190,332.98
3312	Servicios legales, de contabilidad, auditoría y relacionados.	212,695.00	0.00	0.00	212,695.00	0.00	0.00	22,362.02	22,362.02	190,332.98
3311	Asesorías asociadas a convenios o acuerdos.	1,482,067.00	48,237.54	0.00	1,530,304.54	0.00	0.00	286,989.19	286,989.19	1,243,315.35
3340	Servicios de capacitación.	1,482,067.00	48,237.54	0.00	1,530,304.54	0.00	0.00	286,989.19	286,989.19	1,243,315.35
3341	Capacitación.	10,300.00	22,342.00	858.00	31,784.00	0.00	0.00	23,200.00	23,200.00	8,584.00
3360	Servicios de apoyo administrativo, traducción, fotocopiado e impresi	1,339,000.00	0.00	0.00	1,339,000.00	0.00	0.00	185,600.00	185,600.00	1,153,400.00
3362	Impresiones de documentos oficiales para la prestación de servicios i	1,339,000.00	0.00	0.00	1,339,000.00	0.00	0.00	185,600.00	185,600.00	1,153,400.00
3380	Servicios de vigilancia.	1,339,000.00	0.00	0.00	1,339,000.00	0.00	0.00	185,600.00	185,600.00	1,153,400.00
3381	Servicios de vigilancia.	1,339,000.00	0.00	0.00	1,339,000.00	0.00	0.00	185,600.00	185,600.00	1,153,400.00
3400	SERVICIOS FINANCIEROS, BANCARIOS Y COMERCIALES.	469,500.00	23,068.87	19,173.03	467,395.84	0.00	0.00	60,702.04	60,702.04	406,693.80
3410	Servicios financieros y bancarios.	308,000.00	2,965.07	19,173.03	292,792.04	0.00	0.00	35,292.04	35,292.04	257,500.00
3411	Servicios financieros y bancarios.	308,000.00	2,965.07	19,173.03	292,792.04	0.00	0.00	35,292.04	35,292.04	257,500.00
3450	Seguro de bienes patrimoniales.	154,500.00	20,103.80	0.00	174,603.80	0.00	0.00	25,410.00	25,410.00	149,193.80
3451	Seguros y fianzas.	154,500.00	20,103.80	0.00	174,603.80	0.00	0.00	25,410.00	25,410.00	149,193.80
3500	SERVICIOS DE INSTALACION, REPARACION, MANTENIMIENTO Y CONDI	726,150.00	33,086.72	58,466.56	700,770.16	0.00	0.00	71,709.72	71,709.72	629,060.44
3510	Conservación y mantenimiento menor de inmuebles.	51,500.00	0.00	0.00	51,500.00	0.00	0.00	0.00	0.00	51,500.00
3511	Reparación y mantenimiento de inmuebles.	51,500.00	0.00	0.00	51,500.00	0.00	0.00	0.00	0.00	51,500.00
3512	Adaptación de locales, almacenes, bodegas y edificios.	51,500.00	0.00	0.00	51,500.00	0.00	0.00	0.00	0.00	51,500.00
3520	Instalación, reparación y mantenimiento de mobiliario y equipo de ai	51,500.00	4,989.00	0.00	56,489.00	0.00	0.00	9,280.00	9,280.00	47,209.00
3521	Reparación, mantenimiento e instalación de mobiliario y equipo de c	51,500.00	4,989.00	0.00	56,489.00	0.00	0.00	9,280.00	9,280.00	47,209.00
3530	Instalación, reparación y mantenimiento de equipo de cómputo y tex	0.00	0.00	0.00	0.00	0.00	0.00	0.00	0.00	0.00
3531	Reparación, instalación y mantenimiento de bienes informáticos, mci	0.00	0.00	0.00	0.00	0.00	0.00	0.00	0.00	0.00
3550	Reparación y mantenimiento de equipo de transporte.	257,500.00	28,097.72	0.00	285,597.72	0.00	0.00	62,429.72	62,429.72	223,168.00
3551	Reparación y mantenimiento de vehículos terrestres, aéreos y lacustr	257,500.00	28,097.72	0.00	285,597.72	0.00	0.00	62,429.72	62,429.72	223,168.00
3570	Instalación, reparación y mantenimiento de maquinaria, otros equip	206,000.00	0.00	0.00	206,000.00	0.00	0.00	0.00	0.00	206,000.00
3571	Reparación, instalación y mantenimiento de maquinaria, equipo ind	206,000.00	0.00	0.00	206,000.00	0.00	0.00	0.00	0.00	206,000.00



TECNOLOGICO DE ESTUDIOS SUPERIORES DE CHALCO

TESCHA

AVANCE PRESUPUESTAL DE EGRESOS DEL 01 DE ENERO DE 2016 AL 28 DE FEBRERO DE 2016

PARTIDA	CONCEPTO	APROBADO	AMPLIACION	REDUCCION	MODIFICADO	COMPROMETIDO	DEVENGADO	PAGADO	EJERCIDO	POR EJERCER
3580	Servicios de limpieza y manejo de desechos.	5,150.00	0.00	0.00	5,150.00	0.00	0.00	0.00	0.00	5,150.00
3581	Servicios de lavandería, limpieza e higiene.	5,150.00	0.00	0.00	5,150.00	0.00	0.00	0.00	0.00	5,150.00
3590	Servicios de jardinería y fumigación.	154,500.00	0.00	25,750.00	128,750.00	0.00	0.00	0.00	0.00	128,750.00
3591	Servicios de fumigación.	154,500.00	0.00	25,750.00	128,750.00	0.00	0.00	0.00	0.00	128,750.00
3600	SERVICIOS DE COMUNICACIÓN SOCIAL Y PUBLICIDAD.	618,000.00	0.00	48,237.54	569,762.46	0.00	0.00	9,396.00	9,396.00	560,366.46
3610	Difusión por radio, televisión y otros medios de mensajes sobre progi	618,000.00	0.00	48,237.54	569,762.46	0.00	0.00	9,396.00	9,396.00	560,366.46
3611	Gastos de publicidad y propaganda.	309,000.00	0.00	0.00	309,000.00	0.00	0.00	9,396.00	9,396.00	299,604.00
3612	Publicaciones oficiales y de información en general para difusión.	309,000.00	0.00	48,237.54	260,762.46	0.00	0.00	0.00	0.00	260,762.46
3630	Servicios de creatividad, reproducción y producción de publicidad, €	0.00	0.00	0.00	0.00	0.00	0.00	0.00	0.00	0.00
3631	Servicios de creatividad, reproducción y producción de publicidad, €	778,901.00	9,310.60	1,570.91	786,640.69	0.00	0.00	76,857.27	76,857.27	709,783.42
3700	SERVICIOS DE TRASLADO Y VIÁTICOS.	412,000.00	0.00	1,570.91	410,429.09	0.00	0.00	53,088.00	53,088.00	357,341.09
3720	Pasajes terrestres.	412,000.00	0.00	1,570.91	410,429.09	0.00	0.00	53,088.00	53,088.00	357,341.09
3721	Gastos de traslado por vía terrestre.	0.00	0.00	0.00	0.00	0.00	0.00	0.00	0.00	0.00
3740	Autotransporte.	0.00	0.00	0.00	0.00	0.00	0.00	0.00	0.00	0.00
3741	Autotransporte.	0.00	0.00	0.00	0.00	0.00	0.00	0.00	0.00	0.00
3750	Viáticos en el país.	109,401.00	0.00	0.00	109,401.00	0.00	0.00	14,458.67	14,458.67	94,942.33
3751	Viáticos nacionales.	109,401.00	0.00	0.00	109,401.00	0.00	0.00	14,458.67	14,458.67	94,942.33
3760	Viáticos en el extranjero.	0.00	0.00	0.00	0.00	0.00	0.00	0.00	0.00	0.00
3761	Viáticos en el extranjero.	0.00	0.00	0.00	0.00	0.00	0.00	0.00	0.00	0.00
3780	Servicios integrales de traslado y viáticos.	206,000.00	9,310.60	0.00	215,310.60	0.00	0.00	9,310.60	9,310.60	206,000.00
3781	Servicios integrales de traslado y viáticos.	206,000.00	9,310.60	0.00	215,310.60	0.00	0.00	9,310.60	9,310.60	206,000.00
3790	Otros servicios de traslado y hospedaje.	51,500.00	0.00	0.00	51,500.00	0.00	0.00	0.00	0.00	51,500.00
3791	Otros servicios de traslado y hospedaje.	51,500.00	0.00	0.00	51,500.00	0.00	0.00	0.00	0.00	51,500.00
3800	SERVICIOS OFICIALES.	412,000.00	0.00	17,166.00	394,834.00	0.00	0.00	2,900.00	2,900.00	391,934.00
3820	Gastos de orden social y cultural.	154,500.00	0.00	0.00	154,500.00	0.00	0.00	2,900.00	2,900.00	151,600.00
3821	Gastos de ceremonias oficiales y de orden social.	154,500.00	0.00	0.00	154,500.00	0.00	0.00	2,900.00	2,900.00	151,600.00
3830	Congresos y convenciones.	206,000.00	0.00	17,166.00	188,834.00	0.00	0.00	0.00	0.00	188,834.00
3831	Congresos y convenciones.	206,000.00	0.00	17,166.00	188,834.00	0.00	0.00	0.00	0.00	188,834.00
3840	Exposiciones.	51,500.00	0.00	0.00	51,500.00	0.00	0.00	0.00	0.00	51,500.00
3841	Exposiciones y ferias.	51,500.00	0.00	0.00	51,500.00	0.00	0.00	0.00	0.00	51,500.00
3900	OTROS SERVICIOS GENERALES.	1,421,400.00	76,107.74	29,940.69	1,467,567.05	0.00	0.00	227,321.94	227,321.94	1,240,245.11
3920	Impuestos y derechos.	360,500.00	0.00	23,799.00	336,701.00	0.00	0.00	7,043.98	7,043.98	329,657.02
3921	Otros impuestos y derechos.	360,500.00	0.00	23,799.00	336,701.00	0.00	0.00	7,043.98	7,043.98	329,657.02
3980	Impuesto sobre nóminas y otros que se deriven de una relación labo	721,000.00	47,001.00	0.00	768,001.00	0.00	0.00	166,376.00	166,376.00	601,625.00
3982	Impuesto sobre erogaciones por remuneraciones al trabajo personal	721,000.00	47,001.00	0.00	768,001.00	0.00	0.00	166,376.00	166,376.00	601,625.00
3990	Otros servicios generales.	339,900.00	29,105.74	6,141.69	362,865.05	0.00	0.00	53,901.96	53,901.96	308,963.09
3991	Cuotas y suscripciones.	82,400.00	29,105.74	6,141.69	105,365.05	0.00	0.00	36,697.05	36,697.05	68,668.00
3992	Gastos de servicios menores.	154,500.00	0.00	0.00	154,500.00	0.00	0.00	17,204.91	17,204.91	137,295.09
3993	Inscripciones y arbitrajes.	103,000.00	0.00	0.00	103,000.00	0.00	0.00	0.00	0.00	103,000.00
3994	Inscripciones y arbitrajes.	103,000.00	0.00	0.00	103,000.00	0.00	0.00	0.00	0.00	103,000.00
4000	TRANSFERENCIAS, ASIGNACIONES, SUBSIDIOS Y OTRAS AYUDAS.	446,508.00	0.00	0.00	446,508.00	0.00	0.00	0.00	0.00	446,508.00
4000	TRANSFERENCIAS, ASIGNACIONES, SUBSIDIOS Y OTRAS AYUDAS.	446,508.00	0.00	0.00	446,508.00	0.00	0.00	0.00	0.00	446,508.00
4410	Ayudas sociales a personas.	146,260.00	0.00	0.00	146,260.00	0.00	0.00	0.00	0.00	146,260.00
4413	Gastos relacionados con actividades culturales, deportivas y de ayud	146,260.00	0.00	0.00	146,260.00	0.00	0.00	0.00	0.00	146,260.00
4414	Gastos por servicios de traslado de personas.	300,248.00	0.00	0.00	300,248.00	0.00	0.00	0.00	0.00	300,248.00
4420	Becas y otras ayudas para programas de capacitación.	0.00	0.00	0.00	0.00	0.00	0.00	0.00	0.00	0.00
4421	Becas.	0.00	0.00	0.00	0.00	0.00	0.00	0.00	0.00	0.00
5000	BIENES MUEBLES, INMUEBLES E INTANGIBLES	0.00	0.00	0.00	0.00	0.00	0.00	0.00	0.00	0.00
5100	MOBILIARIO Y EQUIPO DE ADMINISTRACIÓN.	0.00	0.00	0.00	0.00	0.00	0.00	0.00	0.00	0.00
5110	Muebles de oficina y estantería.	0.00	0.00	0.00	0.00	0.00	0.00	0.00	0.00	0.00

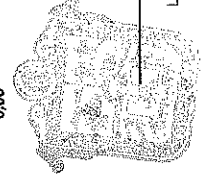
TECNOLÓGICO DE ESTUDIOS SUPERIORES DE CHALCO  
 TESCHA

AVANCE PRESUPUESTAL DE EGRESOS DEL 01 DE ENERO DE 2016 AL 28 DE FEBRERO DE 2016

PARTIDA	CONCEPTO	APROBADO	AMPLIACION	REDUCCION	MODIFICADO	COMPROMETIDO	DEVENGADO	PAGADO	EJERCIDO	POR EJERCER
5111	Muebles y enseres.	0,00	0,00	0,00	0,00	0,00	0,00	0,00	0,00	0,00
5130	Bienes artísticos, culturales y científicos.	0,00	0,00	0,00	0,00	0,00	0,00	0,00	0,00	0,00
5132	Artículos de biblioteca.	0,00	0,00	0,00	0,00	0,00	0,00	0,00	0,00	0,00
5150	Equipo de cómputo y de tecnología de la información.	0,00	0,00	0,00	0,00	0,00	0,00	0,00	0,00	0,00
5151	Bienes Informáticos.	0,00	0,00	0,00	0,00	0,00	0,00	0,00	0,00	0,00
5600	MAQUINARIA, OTROS EQUIPOS Y HERRAMIENTAS.	0,00	0,00	0,00	0,00	0,00	0,00	0,00	0,00	0,00
5660	Equipos de generación eléctrica, aparatos y accesorios eléctricos.	0,00	0,00	0,00	0,00	0,00	0,00	0,00	0,00	0,00
5661	Equipos de generación eléctrica, aparatos y accesorios eléctricos.	0,00	0,00	0,00	0,00	0,00	0,00	0,00	0,00	0,00
5671	maquinaria	0,00	0,00	0,00	0,00	0,00	0,00	0,00	0,00	0,00
6000	INVERSION PÚBLICA.	0,00	0,00	0,00	0,00	0,00	0,00	0,00	0,00	0,00
6100	OBRA PÚBLICA EN BIENES DE DOMINIO PÚBLICO.	0,00	0,00	0,00	0,00	0,00	0,00	0,00	0,00	0,00
6200	Edificación no habitacional.	0,00	0,00	0,00	0,00	0,00	0,00	0,00	0,00	0,00
6122	Obra estatal o municipal.	0,00	0,00	0,00	0,00	0,00	0,00	0,00	0,00	0,00
6200	OBRA PÚBLICA EN BIENES PROPIOS.	0,00	0,00	0,00	0,00	0,00	0,00	0,00	0,00	0,00
6220	Edificación no habitacional.	0,00	0,00	0,00	0,00	0,00	0,00	0,00	0,00	0,00
6221	Edificación no habitacional.	0,00	0,00	0,00	0,00	0,00	0,00	0,00	0,00	0,00
9000	DEUDA PÚBLICA.	0,00	0,00	0,00	0,00	0,00	0,00	0,00	0,00	0,00
9900	ADEUDOS DE EJERCICIOS FISCALES ANTERIORES (ADEFAS).	0,00	0,00	0,00	0,00	0,00	0,00	0,00	0,00	0,00
9910	ADEFAS.	0,00	0,00	0,00	0,00	0,00	0,00	0,00	0,00	0,00
9911	Por el ejercicio inmediato anterior.	0,00	0,00	0,00	0,00	0,00	0,00	0,00	0,00	0,00
9912	Por ejercicios anteriores.	0,00	0,00	0,00	0,00	0,00	0,00	0,00	0,00	0,00
<b>TOTALES</b>		54.887.791,00	375.109,41	375.109,41	54.887.791,00	0,00	0,00	6.299.331,72	6.299.331,72	48.588.459,28

ELABORO  
 PLACEROS ALBERTO ENRIQUEZ ANDRADE  
 JEFE DEL DEPTO DE RECURSOS FINANCIEROS

REVISO  
 L.C. EVARISTO VÁSQUEZ HERNÁNDEZ  
 DIRECTOR DE ADMINISTRACIÓN Y FINANZAS



AUTORIZO  
 LIC. EDGAR DANIEL SANCHEZ BALDERAS  
 DIRECTOR GENERAL

Secretaría de Planeación y Presupuesto  
 Medio Superior Tecnológico de Estudios Superiores de Chalco

"BAJO PROTESTA DE DECIR VERDAD DECLARAMOS QUE LOS ESTADOS FINANCIEROS Y SUS NOTAS, SON RAZONABLEMENTE CORRECTOS Y SON RESPONSABILIDAD DEL EMISOR"

TECNOLOGICO DE ESTUDIOS SUPERIORES DE CHALCO

TESCHA

DISPONIBILIDAD DEL FLUJO DE EFECTIVO DEL 01 DE ENERO DE 2016 AL 28 DE FEBRERO DE 2016

CTA	CONCEPTO	ENERO	FEBRERO	MARZO	ABRIL	MAYO	JUNIO	JULIO	AGOSTO	SEPTIEMBRE	OCTUBRE	NOVIEMBRE	DICIEMBRE
	<b>INGRESOS</b>												
01,00	TRANSFERENCIAS POR INGRESOS PROPIOS	32.528,15	3.060.233,70	0,00	0,00	0,00	0,00	0,00	0,00	0,00	0,00	0,00	0,00
01,02	OTROS INGRESOS	850,00	4.979,27	0,00	0,00	0,00	0,00	0,00	0,00	0,00	0,00	0,00	0,00
01,03	CAFETERIA	5.000,00	5.000,00	0,00	0,00	0,00	0,00	0,00	0,00	0,00	0,00	0,00	0,00
01,04	PAPELERIA	9.989,56	5.240,14	0,00	0,00	0,00	0,00	0,00	0,00	0,00	0,00	0,00	0,00
01,05	INGRESOS POR VENTAS DE BIENES	540,00	29.903,00	0,00	0,00	0,00	0,00	0,00	0,00	0,00	0,00	0,00	0,00
01,06	RENDIMIENTOS DE CUENTAS DE CHEQUES	264,93	500,77	0,00	0,00	0,00	0,00	0,00	0,00	0,00	0,00	0,00	0,00
03,00	SUBSIDIO ESTATAL	1.398.022,05	2.591.208,85	0,00	0,00	0,00	0,00	0,00	0,00	0,00	0,00	0,00	0,00
10,03	Gasto Corriente Recurso Federal	2.498.483,00	1.612.571,00	0,00	0,00	0,00	0,00	0,00	0,00	0,00	0,00	0,00	0,00
	TOTAL DE INGRESOS	3.945.677,69	7.309.636,73	0,00	0,00	0,00	0,00	0,00	0,00	0,00	0,00	0,00	0,00
	<b>EGRSOS</b>												
21,00	Servicios Personales	2.202.433,90	4.171.984,14	0,00	0,00	0,00	0,00	0,00	0,00	0,00	0,00	0,00	0,00
22,00	Materiales y Suministros	115.255,43	941.916,78	0,00	0,00	0,00	0,00	0,00	0,00	0,00	0,00	0,00	0,00
23,00	Servicios Generales	514.939,16	580.924,28	0,00	0,00	0,00	0,00	0,00	0,00	0,00	0,00	0,00	0,00
31,00	Traspaso entre Caja y Bancos	0,00	0,00	0,00	0,00	0,00	0,00	0,00	0,00	0,00	0,00	0,00	0,00
33,00	Traspaso entre Bancos	235.958,36	231.745,87	0,00	0,00	0,00	0,00	0,00	0,00	0,00	0,00	0,00	0,00
	TOTAL EGRESOS	3.068.586,85	5.926.571,07	0,00	0,00	0,00	0,00	0,00	0,00	0,00	0,00	0,00	0,00
	<b>DISPONIBILIDAD</b>	<b>877.090,84</b>	<b>1.383.065,66</b>	<b>0,00</b>	<b>0,00</b>	<b>0,00</b>	<b>0,00</b>	<b>0,00</b>	<b>0,00</b>	<b>0,00</b>	<b>0,00</b>	<b>0,00</b>	<b>0,00</b>

ELABORO  
PLA. PEDRO ALBERTO ENRIQUEZ ANDRADE  
JEFE DEL DEPTO DE RECURSOS FINANCIEROS

REVISO  
L.C. EVARISTO VAZQUEZ HERNANDEZ  
DIRECTOR DE ADMINISTRACIÓN Y FINANZAS

AUTORIZO  
Secretaría de Educación, EDGAR DANIEL SANCHEZ BALDERAS  
Subsecretaría de Educación  
Medio Superior y Superior  
Tecnológico de Estudios  
Superiores de Chalco

"BAJO PROTESTA DE DECIR VERDAD DECLARAMOS QUE LOS ESTADOS FINANCIEROS Y SUS NOTAS, SON RAZONABLEMENTE CORRECTOS Y SON RESPONSABLEMENTE DEL EMISOR"





















TECNOLÓGICO DE ESTUDIOS SUPERIORES DE CHALCO  
BALANZA DE COMPROBACIÓN DETALLADA DEL 01 DE ENERO DE 2016 AL 28 DE FEBRERO DE 2016

CTA	SCTA	SSCTA	SSSCTA	ISSCTA	CONCEPTO	SALDO INICIAL		MOVIMIENTOS DEL MES		SALDO FINAL	
						DEBE	HABER	DEBE	HABER	DEBE	HABER
8271	205W100000	020503010101134	3991		Cuotas y suscripciones.	0,00	0,00	36.697,05	0,00	36.697,05	0,00
8271	205W100000	020503010101134	3992		Gastos de servicios menores.	6.798,88	0,00	10.406,03	0,00	17.204,91	0,00
8271	205W100000	020503010101154			Educación superior tecnológica	1.679.028,98	0,00	1.660.804,16	0,00	3.339.833,09	0,00
8271	205W100000	020503010101154	1131		Sueldo base.	1.679.028,98	0,00	1.660.804,16	0,00	3.339.833,09	0,00
8271	205W100000	020506020101134			Fortalecimiento de la calidad educativa	82.745,04	0,00	140.580,61	0,00	223.323,65	0,00
8271	205W100000	020506020101134	3941		Capacitación.	82.745,04	0,00	140.580,61	0,00	223.323,65	0,00

PL.A. PEDRO ALBERTO ENRIQUEZ ANDRADE  
JEFE DEL DEPTO DE RECURSOS FINANCIEROS

REVISO  
L.C. EVARISTO VÁZQUEZ HERNÁNDEZ  
DIRECTOR DE ADMINISTRACIÓN Y FINANZAS

AUTORIZO  
LIC. EDGAR DANIEL SANCHEZ DALDERAS  
DIRECTOR GENERAL  
Secretaría de Educación  
Subsecretaría de Educación  
Media Superior y Superior  
Tecnológico de Estudios  
Superiores de Chalcó

TECNOLOGICO DE ESTUDIOS SUPERIORES DE CHALCO

TESCHA

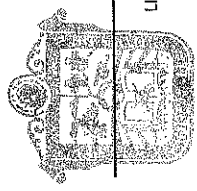
ESTADO DE CAMBIOS EN EL CAPITAL DE TRABAJO DEL 01 DE ENERO DE 2016 AL 28 DE FEBRERO DE 2016

CUENTA	CONCEPTO	MES ANTERIOR	MES ACTUAL	AUMENTO/DISMINUCION
	ACTIVO CIRCULANTE		10,000.00	0.00
1111	Efectivo	10,000.00	12,248,088.72	1,383,065.66
1112	Bancos/Tesoreria	10,865,023.06	23,703,043.93	2,072,701.32
1121	Inversiones Financieras de Corto Plazo	21,630,342.61	1,657,946.32	494,985.15
1122	Cuentas por Cobrar a Corto Plazo	1,162,961.17	257.00	257.00
1123	Deudores Diversos por Cobrar a Corto Plazo	33,668,326.84	37,619,335.97	3,951,009.13
	TOTAL ACTIVO CIRCULANTE			
	PASIVO CIRCULANTE		-210,563.15	-1,610.61
2117	Retenciones y Contribuciones por Pagar a Corto Plazo	-208,952.54	-24,274,394.79	684,400.00
2119	Otras Cuentas por Pagar a Corto Plazo	-24,958,794.79	-24,484,957.94	682,789.39
	TOTAL PASIVO CIRCULANTE		13,134,378.03	4,633,798.52
	<b>AUMENTO (O DISMINUCION) EN EL CAPITAL DE TRABAJO</b>			

ELABORO  
PLA. PEDRO ALBERTO ENRIQUEZ ANDRADE  
JEFE DEL DEPTO DE RECURSOS FINANCIEROS

REVISO  
L.C. EVARISTO VÁSQUEZ HERNÁNDEZ  
DIRECTOR DE ADMINISTRACIÓN Y FINANZAS

AUTORIZO  
LIC. EDGAR DANIEL SANCHEZ BALDERAS  
DIRECTOR GENERAL



"BAJO PROTESTA DE DECIR VERDAD DECLARAMOS QUE LOS ESTADOS FINANCIEROS Y SUS NOTAS, SON RAZONABLEMENTE CORRECTOS Y SON RESPONSABILIDAD DEL EMISOR DE Educación  
Subsecretaría de Educación  
Tecnológica de Estudios Superiores de Chalco"





ESTADO DE AVANCE PRESUPUESTAL DE INGRESOS DEL 01 DE ENERO DE 2016 AL 28 DE FEBRERO DE 2016  
TECNOLOGICO DE ESTUDIOS SUPERIORES DE CHALCO

CUENTA	SCIA	SSSCTA	SSSCTA	CONCEPTO	LEY DE INGRESOS ESTIMADA	AMPLIACIONES	REDUCCIONES	LEY DE INGRESOS MODIFICADA	LEY DE INGRESOS DERIVADA	LEY DE INGRESOS RECAUDADA Y E INGRESOS POR EJECUTAR
8110	0000004173	0000000000000001	0001	Ingresos Por Ventas de Bienes y Servicios	0,00	0,00	0,00	0,00	0,00	30,443,00
8110	0000004173	0000000000000001	0001	Ingresos Por Ventas de Bienes y Servicios	0,00	0,00	0,00	0,00	0,00	30,443,00
8110	0000004173	0000000000000001	0001	INGRESOS REFERENCIADOS	0,00	0,00	0,00	0,00	0,00	30,443,00
8110	0000004223	0000000000000001	0001	Subsidio y subvenciones	54,887,791,00	0,00	0,00	54,887,791,00	1,056,125,50	9,257,670,50
8110	0000004223	0000000000000001	0001	Transferencias, asignaciones, subsidio y otras ayudas	54,887,791,00	0,00	0,00	54,887,791,00	1,056,125,50	9,257,670,50
8110	0000004223	0000000000000001	0001	SUBSIDIOS Y SUBVENCIONES	54,887,791,00	0,00	0,00	54,887,791,00	1,056,125,50	9,257,670,50
8110	0000004223	0000000000000001	0001	SUBSIDIO FISCAL 2016	24,685,492,00	0,00	0,00	24,685,492,00	1,056,125,50	2,930,962,50
8110	0000004223	0000000000000001	0001	SUBSIDIO FEDERAL 2016	6,706,941,00	0,00	0,00	6,706,941,00	0,00	4,111,054,00
8110	0000004223	0000000000000001	0001	TRANSFERENCIA POR INGRESOS PROPIOS	0,00	0,00	0,00	0,00	0,00	3,115,854,00
8110	0000004399	0000000000000001	0001	Otros Ingresos	0,00	0,00	0,00	0,00	0,00	180,851,28
8110	0000004399	0000000000000001	0001	OTROS INGRESOS	0,00	0,00	0,00	0,00	0,00	31,080,87
8110	0000004399	0000000000000001	0001	OTROS INGRESOS	0,00	0,00	0,00	0,00	0,00	31,080,87
8110	0000004399	0000000000000001	0001	CUOTA DE RECUPERACION CAFETERIA	0,00	0,00	0,00	0,00	0,00	5,829,27
8110	0000004399	0000000000000001	0001	CUOTA DE RECUPERACION PAPELERIA	0,00	0,00	0,00	0,00	0,00	20,000,00
8110	0000004399	0000000000000001	0001	INGRESOS POR DIFERENCIAS DIVERSAS	0,00	0,00	0,00	0,00	0,00	5,250,00
8110	0000004399	0000000000000001	0001	RENDIMIENTOS BANCARIOS	0,00	0,00	0,00	0,00	0,00	1,60
8110	0000004399	0000000000000001	0001	RENDIMIENTOS BANCARIOS	0,00	0,00	0,00	0,00	0,00	149,770,41
8110	0000004399	0000000000000001	0001	INVERSION SCOTIABANK 02105378877	0,00	0,00	0,00	0,00	0,00	149,770,41
8110	0000004399	0000000000000001	0001	INVERSION SCOTIABANK 00783746168	0,00	0,00	0,00	0,00	0,00	768,45
8110	0000004399	0000000000000001	0001	TOTALES	54,887,791,00	0,00	0,00	54,887,791,00	1,056,125,50	9,468,964,78

SECRETARIA DE FINANZAS  
SUBSECRETARIA DE PLANEACION Y PRESUPUESTO  
CONTADURIA GENERAL GUBERNAMENTAL

SECRETARIA DE EDUCACION  
SUBSECRETARIA DE EDUCACION  
MEDIA SUPERIOR Y SUPERIOR  
TECNOLOGICOS DE ESTUDIOS  
SUPERIORES DE CHALCO

SECRETARIA DE FINANZAS  
SUBSECRETARIA DE PLANEACION Y PRESUPUESTO  
CONTADURIA GENERAL GUBERNAMENTAL

SECRETARIA DE FINANZAS  
SUBSECRETARIA DE PLANEACION Y PRESUPUESTO  
CONTADURIA GENERAL GUBERNAMENTAL

SECRETARIA DE FINANZAS  
SUBSECRETARIA DE PLANEACION Y PRESUPUESTO  
CONTADURIA GENERAL GUBERNAMENTAL

SECRETARIA DE FINANZAS  
SUBSECRETARIA DE PLANEACION Y PRESUPUESTO  
CONTADURIA GENERAL GUBERNAMENTAL

SECRETARIA DE FINANZAS  
SUBSECRETARIA DE PLANEACION Y PRESUPUESTO  
CONTADURIA GENERAL GUBERNAMENTAL

SECRETARIA DE FINANZAS  
SUBSECRETARIA DE PLANEACION Y PRESUPUESTO  
CONTADURIA GENERAL GUBERNAMENTAL

SECRETARIA DE FINANZAS  
SUBSECRETARIA DE PLANEACION Y PRESUPUESTO  
CONTADURIA GENERAL GUBERNAMENTAL

SECRETARIA DE FINANZAS  
SUBSECRETARIA DE PLANEACION Y PRESUPUESTO  
CONTADURIA GENERAL GUBERNAMENTAL

SECRETARIA DE FINANZAS  
SUBSECRETARIA DE PLANEACION Y PRESUPUESTO  
CONTADURIA GENERAL GUBERNAMENTAL

SECRETARIA DE FINANZAS  
SUBSECRETARIA DE PLANEACION Y PRESUPUESTO  
CONTADURIA GENERAL GUBERNAMENTAL

SECRETARIA DE FINANZAS  
SUBSECRETARIA DE PLANEACION Y PRESUPUESTO  
CONTADURIA GENERAL GUBERNAMENTAL

SECRETARIA DE FINANZAS  
SUBSECRETARIA DE PLANEACION Y PRESUPUESTO  
CONTADURIA GENERAL GUBERNAMENTAL

SECRETARIA DE FINANZAS  
SUBSECRETARIA DE PLANEACION Y PRESUPUESTO  
CONTADURIA GENERAL GUBERNAMENTAL

SECRETARIA DE FINANZAS  
SUBSECRETARIA DE PLANEACION Y PRESUPUESTO  
CONTADURIA GENERAL GUBERNAMENTAL

SECRETARIA DE FINANZAS  
SUBSECRETARIA DE PLANEACION Y PRESUPUESTO  
CONTADURIA GENERAL GUBERNAMENTAL

SECRETARIA DE FINANZAS  
SUBSECRETARIA DE PLANEACION Y PRESUPUESTO  
CONTADURIA GENERAL GUBERNAMENTAL

SECRETARIA DE FINANZAS  
SUBSECRETARIA DE PLANEACION Y PRESUPUESTO  
CONTADURIA GENERAL GUBERNAMENTAL

SECRETARIA DE FINANZAS  
SUBSECRETARIA DE PLANEACION Y PRESUPUESTO  
CONTADURIA GENERAL GUBERNAMENTAL

SECRETARIA DE FINANZAS  
SUBSECRETARIA DE PLANEACION Y PRESUPUESTO  
CONTADURIA GENERAL GUBERNAMENTAL

SECRETARIA DE FINANZAS  
SUBSECRETARIA DE PLANEACION Y PRESUPUESTO  
CONTADURIA GENERAL GUBERNAMENTAL



TECNOLOGICO DE ESTUDIOS SUPERIORES DE CHALCO

TESCHA

AVANCE PRESUPUESTAL DE EGRESOS DEL 01 DE FEBRERO DE 2016 AL 28 DE FEBRERO DE 2016

PARTIDA	CONCEPTO	APROBADO	AMPLIACION	REDUCCION	MODIFICADO	COMPROMETIDO	DEVENGADO	PAGADO	EJERCIDO	POR EJERCER
1000	SERVICIOS PERSONALES	42,271,099.00	33,936.33	33,936.33	42,271,099.00	0.00	0.00	2,390,188.83	2,390,188.83	39,880,910.17
1100	REMUNERACIONES AL PERSONAL DE CARÁCTER PERMANENTE.	23,855,824.00	0.00	0.00	23,855,824.00	0.00	0.00	1,687,885.40	1,687,885.40	22,167,938.60
1130	Sueldos base al personal permanente.	23,855,824.00	0.00	0.00	23,855,824.00	0.00	0.00	1,687,885.40	1,687,885.40	22,167,938.60
1131	Sueldo base.	23,855,824.00	0.00	0.00	23,855,824.00	0.00	0.00	1,687,885.40	1,687,885.40	22,167,938.60
1300	REMUNERACIONES ADICIONALES Y ESPECIALES.	8,377,601.00	33,139.17	33,936.33	8,376,803.84	0.00	0.00	66,242.18	66,242.18	8,310,561.66
1310	Primas por años de servicio efectivos prestados.	274,997.00	0.00	0.00	274,997.00	0.00	0.00	11,394.81	11,394.81	263,602.19
1312	Prima de antigüedad.	6,232,600.00	33,139.17	0.00	6,265,739.17	0.00	0.00	11,394.81	11,394.81	263,602.19
1320	Primas de vacaciones, dominical y gratificación de fin de año.	1,795,600.00	3,681.80	0.00	1,803,281.80	0.00	0.00	11,394.81	11,394.81	263,602.19
1321	Prima vacacional.	4,433,000.00	29,457.37	0.00	4,462,457.37	0.00	0.00	3,681.80	3,681.80	1,799,600.00
1322	Aguinaldo.	1,870,004.00	0.00	33,936.33	1,836,067.67	0.00	0.00	21,708.20	21,708.20	1,814,359.47
1340	Compensaciones.	1,870,004.00	0.00	33,936.33	1,836,067.67	0.00	0.00	21,708.20	21,708.20	1,814,359.47
1345	Gratificación.	5,094,108.00	797.16	0.00	5,094,905.16	0.00	0.00	390,246.60	390,246.60	4,704,658.56
1400	SEGURIDAD SOCIAL.	4,984,106.00	797.16	0.00	4,984,903.16	0.00	0.00	390,246.60	390,246.60	4,594,656.56
1410	Aportaciones de seguridad social.	2,213,204.00	797.16	0.00	2,214,001.16	0.00	0.00	184,130.16	184,130.16	2,029,871.00
1412	Cuotas de servicio de salud.	1,775,397.00	0.00	0.00	1,775,397.00	0.00	0.00	136,624.60	136,624.60	1,638,772.40
1413	Cuotas al sistema solidario de reparto.	445,501.00	0.00	0.00	445,501.00	0.00	0.00	30,308.58	30,308.58	415,192.42
1414	Cuotas del sistema de capitalización individual.	220,004.00	0.00	0.00	220,004.00	0.00	0.00	16,111.52	16,111.52	203,892.48
1415	Aportaciones para financiar los gastos generales de administración d	330,000.00	0.00	0.00	330,000.00	0.00	0.00	23,071.74	23,071.74	306,928.26
1416	Riesgo de trabajo.	109,997.00	0.00	0.00	109,997.00	0.00	0.00	0.00	0.00	109,997.00
1440	Seguros y fianzas.	4,503,574.00	0.00	0.00	4,503,574.00	0.00	0.00	216,372.91	216,372.91	4,287,201.09
1500	OTRAS PRESTACIONES SOCIALES Y ECONÓMICAS.	1,012,001.00	0.00	0.00	1,012,001.00	0.00	0.00	67,339.35	67,339.35	944,661.65
1510	Cuotas para el fondo de ahorro y fondo de trabajo.	109,997.00	0.00	0.00	109,997.00	0.00	0.00	7,753.93	7,753.93	102,243.07
1511	Cuotas para fondo de retiro.	902,004.00	0.00	0.00	902,004.00	0.00	0.00	59,585.42	59,585.42	842,418.58
1512	Seguro de separación individualizado.	732,772.00	0.00	0.00	732,772.00	0.00	0.00	17,683.00	17,683.00	715,089.00
1540	Prestaciones contractuales.	182,768.00	0.00	0.00	182,768.00	0.00	0.00	2,144.00	2,144.00	180,624.00
1545	Estudios de postgrado.	550,004.00	0.00	0.00	550,004.00	0.00	0.00	15,539.00	15,539.00	534,465.00
1546	Otros gastos derivados de convenio.	0.00	0.00	0.00	0.00	0.00	0.00	0.00	0.00	0.00
1550	Apoyos a la capacitación de los servidores públicos.	0.00	0.00	0.00	0.00	0.00	0.00	0.00	0.00	0.00
1551	Becas institucionales.	2,758,801.00	0.00	0.00	2,758,801.00	0.00	0.00	131,350.56	131,350.56	2,627,450.44
1590	Otras prestaciones sociales y económicas.	2,758,801.00	0.00	0.00	2,758,801.00	0.00	0.00	131,350.56	131,350.56	2,627,450.44
1595	Despensa.	439,997.00	0.00	0.00	439,997.00	0.00	0.00	29,441.74	29,441.74	410,555.26
1600	PREVISIONES.	439,997.00	0.00	0.00	439,997.00	0.00	0.00	29,441.74	29,441.74	410,555.26
1610	Previsiones de car cter laboral, económica y de seguridad social.	439,997.00	0.00	0.00	439,997.00	0.00	0.00	29,441.74	29,441.74	410,555.26
1611	Previsiones de car cter laboral, económicas y de seguridad social.	439,997.00	0.00	0.00	439,997.00	0.00	0.00	29,441.74	29,441.74	410,555.26
2000	MATERIALES Y SUMINISTROS	3,179,063.00	40,972.17	40,972.17	3,179,063.00	0.00	0.00	252,539.74	252,539.74	2,926,523.26
2100	MATERIALES DE ADMINISTRACIÓN, EMISIÓN DE DOCUMENTOS Y ART	1,157,341.00	2,482.00	33,854.57	1,125,968.43	0.00	0.00	75,357.58	75,357.58	1,050,610.85
2110	Materiales, útiles y equipos menores de oficina.	501,235.00	0.00	6,983.70	494,251.30	0.00	0.00	27,281.60	27,281.60	466,969.70
2111	Materiales y útiles de oficina.	420,292.00	0.00	6,983.70	413,308.30	0.00	0.00	26,046.20	26,046.20	387,262.10
2112	Enseres de oficina.	80,943.00	0.00	0.00	80,943.00	0.00	0.00	1,235.40	1,235.40	79,707.60
2120	Materiales y útiles de impresión y reproducción.	115,360.00	0.00	17,164.00	98,196.00	0.00	0.00	0.00	0.00	98,196.00
2121	Materiales y útiles de imprenta y reproducción.	63,860.00	0.00	8,582.00	55,278.00	0.00	0.00	0.00	0.00	55,278.00
2122	Materiales de foto, cine y grabación.	51,500.00	0.00	8,582.00	42,918.00	0.00	0.00	0.00	0.00	42,918.00
2140	Materiales útiles y equipos menores de tecnologías de la información	282,220.00	394.00	0.00	282,614.00	0.00	0.00	32,761.98	32,761.98	249,852.02
2141	Materiales útiles para el procesamiento en equipos y bienes inform	282,220.00	394.00	0.00	282,614.00	0.00	0.00	32,761.98	32,761.98	249,852.02
2150	Materiales impresos e información digital.	77,256.00	2,088.00	0.00	79,344.00	0.00	0.00	14,964.00	14,964.00	64,380.00
2151	Materiales de información.	128,745.00	0.00	0.00	128,745.00	0.00	0.00	350.00	350.00	118,668.13
2160	Materiales de limpieza.	128,745.00	0.00	9,706.87	119,038.13	0.00	0.00	350.00	350.00	118,668.13
2161	Materiales y enseres de limpieza.	128,745.00	0.00	9,706.87	119,038.13	0.00	0.00	350.00	350.00	118,668.13



TECNOLOGICO DE ESTUDIOS SUPERIORES DE CHALCO

TESCHA

AVANCE PRESUPUESTAL DE EGRESOS DEL 01 DE FEBRERO DE 2016 AL 28 DE FEBRERO DE 2016

PARTIDA	CONCEPTO	APROBADO	AMPLIACION	REDUCCION	MODIFICADO	COMPROMETIDO	DEVENGADO	PAGADO	EJERCIDO	POR EJERCER
2170	Materiales y útiles de enseñanza.	51,500.00	0.00	0.00	51,500.00	0.00	0.00	0.00	0.00	51,500.00
2171	Material didáctico.	51,500.00	0.00	0.00	51,500.00	0.00	0.00	0.00	0.00	51,500.00
2180	Materiales para el registro e identificación de bienes y personas.	1,025.00	0.00	0.00	1,025.00	0.00	0.00	0.00	0.00	1,025.00
2181	Material para identificación y registro.	1,025.00	0.00	0.00	1,025.00	0.00	0.00	0.00	0.00	1,025.00
2200	ALIMENTOS Y UTENSILIOS.	345,045.00	0.00	0.00	345,045.00	0.00	0.00	26,779.87	26,779.87	318,265.13
2210	Productos alimenticios para personas.	293,545.00	0.00	0.00	293,545.00	0.00	0.00	26,779.87	26,779.87	266,765.13
2211	Productos alimenticios para personas.	293,545.00	0.00	0.00	293,545.00	0.00	0.00	26,779.87	26,779.87	266,765.13
2230	Utensilios para el servicio de alimentación.	51,500.00	0.00	0.00	51,500.00	0.00	0.00	0.00	0.00	51,500.00
2231	Utensilios para el servicio de alimentación.	51,500.00	0.00	0.00	51,500.00	0.00	0.00	0.00	0.00	51,500.00
2400	MATERIALES Y ARTICULOS DE CONSTRUCCION Y DE REPARACION.	909,321.00	1,009.17	0.00	910,330.17	0.00	0.00	68,337.50	68,337.50	841,992.67
2420	Cemento y productos de concreto.	0.00	0.00	0.00	0.00	0.00	0.00	0.00	0.00	0.00
2421	Cemento y productos de concreto.	0.00	0.00	0.00	0.00	0.00	0.00	0.00	0.00	0.00
2430	Cal, yeso y productos de yeso.	51,500.00	0.00	0.00	51,500.00	0.00	0.00	0.00	0.00	51,500.00
2431	Cal, yeso y productos de yeso.	51,500.00	0.00	0.00	51,500.00	0.00	0.00	0.00	0.00	51,500.00
2450	Vidrio y productos de vidrio.	0.00	0.00	0.00	0.00	0.00	0.00	0.00	0.00	0.00
2451	Vidrio y productos de vidrio.	0.00	0.00	0.00	0.00	0.00	0.00	0.00	0.00	0.00
2460	Material eléctrico y electrónico.	241,020.00	1,009.17	0.00	242,029.17	0.00	0.00	35,341.17	35,341.17	206,688.00
2461	Material eléctrico y electrónico.	241,020.00	1,009.17	0.00	242,029.17	0.00	0.00	35,341.17	35,341.17	206,688.00
2470	Artículos metálicos para la construcción.	51,500.00	0.00	0.00	51,500.00	0.00	0.00	0.00	0.00	51,500.00
2471	Artículos metálicos para la construcción.	51,500.00	0.00	0.00	51,500.00	0.00	0.00	0.00	0.00	51,500.00
2480	Materiales complementarios.	204,801.00	0.00	0.00	204,801.00	0.00	0.00	0.00	0.00	204,801.00
2481	Materiales complementarios.	40,001.00	0.00	0.00	40,001.00	0.00	0.00	0.00	0.00	40,001.00
2482	Material de señalización.	154,500.00	0.00	0.00	154,500.00	0.00	0.00	0.00	0.00	154,500.00
2483	árboles y plantas de ornato.	10,300.00	0.00	0.00	10,300.00	0.00	0.00	0.00	0.00	10,300.00
2490	Otros materiales y artículos de construcción y reparación.	360,500.00	0.00	0.00	360,500.00	0.00	0.00	32,996.33	32,996.33	327,503.67
2491	Materiales de construcción.	360,500.00	0.00	0.00	360,500.00	0.00	0.00	32,996.33	32,996.33	327,503.67
2492	Estructuras y manufacturas para todo tipo de construcción.	0.00	0.00	0.00	0.00	0.00	0.00	0.00	0.00	0.00
2500	PRODUCTOS QUIMICOS, FARMACEUTICOS Y DE LABORATORIO.	35,020.00	0.00	0.00	35,020.00	0.00	0.00	0.00	0.00	35,020.00
2520	Fertilizantes, pesticidas y otros agroquímicos.	10,300.00	0.00	0.00	10,300.00	0.00	0.00	0.00	0.00	10,300.00
2521	Plaguicidas, abonos y fertilizantes.	16,309.00	0.00	0.00	16,309.00	0.00	0.00	0.00	0.00	16,309.00
2530	Medicinas y productos farmacéuticos.	24,720.00	0.00	0.00	24,720.00	0.00	0.00	0.00	0.00	24,720.00
2531	Medicinas y productos farmacéuticos.	24,720.00	0.00	0.00	24,720.00	0.00	0.00	0.00	0.00	24,720.00
2600	COMBUSTIBLES; LUBRICANTES Y ADITIVOS.	330,636.00	0.00	0.00	330,636.00	0.00	0.00	25,178.79	25,178.79	305,457.21
2610	Combustibles; lubricantes y aditivos.	330,636.00	0.00	0.00	330,636.00	0.00	0.00	25,178.79	25,178.79	305,457.21
2611	Combustibles; lubricantes y aditivos.	330,636.00	0.00	0.00	330,636.00	0.00	0.00	25,178.79	25,178.79	305,457.21
2700	VESTUARIO, BLANCOS, PRENDAS DE PROTECCION Y ARTICULOS DEPI	113,300.00	0.00	7,117.60	106,182.40	0.00	0.00	0.00	0.00	106,182.40
2710	Vestuario y uniformes.	61,800.00	0.00	5,150.00	56,650.00	0.00	0.00	0.00	0.00	56,650.00
2711	Vestuario y uniformes.	61,800.00	0.00	5,150.00	56,650.00	0.00	0.00	0.00	0.00	56,650.00
2720	Prendas de seguridad y protección personal.	10,300.00	0.00	0.00	10,300.00	0.00	0.00	0.00	0.00	10,300.00
2721	Prendas de seguridad y protección personal.	10,300.00	0.00	0.00	10,300.00	0.00	0.00	0.00	0.00	10,300.00
2730	Artículos deportivos.	41,200.00	0.00	1,967.60	39,232.40	0.00	0.00	0.00	0.00	39,232.40
2731	Artículos deportivos.	41,200.00	0.00	1,967.60	39,232.40	0.00	0.00	0.00	0.00	39,232.40
2900	HERRAMIENTAS, REFACCIONES Y ACCESORIOS MENORES.	288,400.00	37,481.00	0.00	325,881.00	0.00	0.00	56,886.00	56,886.00	268,995.00
2910	Herramientas menores.	0.00	0.00	0.00	0.00	0.00	0.00	0.00	0.00	0.00
2911	Herramientas menores.	0.00	0.00	0.00	0.00	0.00	0.00	0.00	0.00	0.00
2920	Refacciones y accesorios menores de edificios.	0.00	0.00	0.00	0.00	0.00	0.00	0.00	0.00	0.00
2921	Refacciones y accesorios menores de edificios.	0.00	0.00	0.00	0.00	0.00	0.00	0.00	0.00	0.00
2940	Refacciones y accesorios menores de equipo de cómputo y tecnología	177,655.80	29,655.80	0.00	207,311.60	0.00	0.00	31,894.80	31,894.80	175,416.80
2941	Refacciones y accesorios para equipo de cómputo.	177,655.80	29,655.80	0.00	207,311.60	0.00	0.00	31,894.80	31,894.80	175,416.80



TECNOLOGICO DE ESTUDIOS SUPERIORES DE CHALCO

TESCHIA

AVANCE PRESUPUESTAL DE EGRESOS DEL 01 DE FEBRERO DE 2016 AL 28 DE FEBRERO DE 2016

PARTIDA	CONCEPTO	APROBADO	AMPLIACION	REDUCCION	MODIFICADO	COMPROMETIDO	DEVENGADO	PAGADO	EJERCIDO	POR EJERCER
2960	Refacciones y accesorios menores para equipo de transporte.	103,000.00	7,825.20	0.00	110,825.20	0.00	0.00	24,991.20	24,991.20	85,834.00
2961	Refacciones y accesorios menores para equipo de transporte.	103,000.00	7,825.20	0.00	110,825.20	0.00	0.00	24,991.20	24,991.20	85,834.00
2970	Refacciones y accesorios menores de equipo de defensa y seguridad.	7,747.00	7,747.00	0.00	7,747.00	0.00	0.00	0.00	0.00	7,747.00
2971	Articulos para la extinción de incendios.	7,747.00	7,747.00	0.00	7,747.00	0.00	0.00	0.00	0.00	7,747.00
3000	SERVICIOS GENERALES.	8,991,121.00	123,194.35	123,194.35	8,991,121.00	0.00	0.00	619,897.54	619,897.54	8,371,223.46
3100	SERVICIOS BÁSICOS.	1,190,680.00	0.00	29,106.74	1,161,573.26	0.00	0.00	72,918.79	72,918.79	1,088,654.47
3110	Energía eléctrica.	309,000.00	0.00	0.00	309,000.00	0.00	0.00	27,253.00	27,253.00	281,747.00
3130	Agua.	309,000.00	0.00	0.00	309,000.00	0.00	0.00	27,253.00	27,253.00	281,747.00
3131	Servicio de agua.	133,900.00	0.00	0.00	133,900.00	0.00	0.00	5,800.00	5,800.00	128,100.00
3140	Telefonía tradicional.	98,880.00	0.00	0.00	98,880.00	0.00	0.00	6,171.00	6,171.00	92,709.00
3141	Servicio de telefonía convencional.	98,880.00	0.00	0.00	98,880.00	0.00	0.00	6,171.00	6,171.00	92,709.00
3160	Servicios de telecomunicaciones y satélites.	638,600.00	0.00	29,106.74	609,493.26	0.00	0.00	33,694.79	33,694.79	575,798.47
3162	Servicios de conducción de señales analógicas y digitales.	638,600.00	0.00	29,106.74	609,493.26	0.00	0.00	33,694.79	33,694.79	575,798.47
3170	Servicios de acceso de internet, redes y procesamiento de informac	0.00	0.00	0.00	0.00	0.00	0.00	0.00	0.00	0.00
3171	Servicios de acceso a Internet.	0.00	0.00	0.00	0.00	0.00	0.00	0.00	0.00	0.00
3180	Servicios postales y telegráficos.	10,300.00	0.00	0.00	10,300.00	0.00	0.00	0.00	0.00	10,300.00
3181	Servicio postal y telegráfico.	10,300.00	0.00	0.00	10,300.00	0.00	0.00	0.00	0.00	10,300.00
3200	SERVICIOS DE ARRENDAMIENTO.	336,428.00	0.00	0.00	336,428.00	0.00	0.00	3,814.08	3,814.08	332,613.92
3230	Arrendamiento de mobiliario y equipo de administración, educación:	233,428.00	0.00	0.00	233,428.00	0.00	0.00	3,814.08	3,814.08	229,613.92
3231	Arrendamiento de equipo y bienes informáticos.	233,428.00	0.00	0.00	233,428.00	0.00	0.00	3,814.08	3,814.08	229,613.92
3260	Arrendamiento de maquinaria, otros equipos y herramientas.	103,000.00	0.00	0.00	103,000.00	0.00	0.00	0.00	0.00	103,000.00
3261	Arrendamiento de maquinaria y equipo.	103,000.00	0.00	0.00	103,000.00	0.00	0.00	0.00	0.00	103,000.00
3300	SERVICIOS PROFESIONALES, CIENTÍFICOS, TÉCNICOS Y OTROS SERVIC	3,044,062.00	70,575.54	0.00	3,114,637.54	0.00	0.00	335,996.17	335,996.17	2,778,641.37
3310	Servicios legales, de contabilidad, auditoría y relacionados.	212,695.00	0.00	0.00	212,695.00	0.00	0.00	15,750.02	15,750.02	196,944.98
3340	Asesorías asociadas a convenios o acuerdos.	1,482,067.00	48,237.54	0.00	1,530,304.54	0.00	0.00	204,246.15	204,246.15	1,326,058.39
3341	Capacitación.	1,482,067.00	48,237.54	0.00	1,530,304.54	0.00	0.00	204,246.15	204,246.15	1,326,058.39
3360	Servicios de apoyo administrativo, traducción, fotocopiado e impresi	10,300.00	22,342.00	0.00	32,642.00	0.00	0.00	23,200.00	23,200.00	9,442.00
3362	Impresiones de documentos oficiales para la prestación de servicios	10,300.00	22,342.00	0.00	32,642.00	0.00	0.00	23,200.00	23,200.00	9,442.00
3380	Servicios de vigilancia.	1,339,000.00	0.00	0.00	1,339,000.00	0.00	0.00	92,800.00	92,800.00	1,246,200.00
3381	Servicios de vigilancia.	1,339,000.00	0.00	0.00	1,339,000.00	0.00	0.00	92,800.00	92,800.00	1,246,200.00
3400	SERVICIOS FINANCIEROS, BANCARIOS Y COMERCIALES.	463,500.00	2,965.07	0.00	466,465.07	0.00	0.00	34,021.27	34,021.27	432,443.80
3410	Servicios financieros y bancarios.	309,000.00	2,965.07	0.00	311,965.07	0.00	0.00	28,715.07	28,715.07	283,250.00
3411	Servicios bancarios y financieros.	309,000.00	2,965.07	0.00	311,965.07	0.00	0.00	28,715.07	28,715.07	283,250.00
3450	Seguro de bienes patrimoniales.	154,500.00	0.00	0.00	154,500.00	0.00	0.00	5,306.20	5,306.20	149,193.80
3451	Seguros y fianzas.	154,500.00	0.00	0.00	154,500.00	0.00	0.00	5,306.20	5,306.20	149,193.80
3500	SERVICIOS DE INSTALACION, REPARACION, MANTENIMIENTO Y CONI	726,150.00	22,543.00	47,850.07	700,843.93	0.00	0.00	39,709.00	39,709.00	661,133.93
3510	Conservación y mantenimiento menor de inmuebles.	51,500.00	0.00	0.00	51,500.00	0.00	0.00	0.00	0.00	51,500.00
3511	Reparación y mantenimiento de inmuebles.	51,500.00	0.00	0.00	51,500.00	0.00	0.00	0.00	0.00	51,500.00
3520	Adaptación de locales, almacenes, bodegas y edificios.	51,500.00	0.00	0.00	51,500.00	0.00	0.00	0.00	0.00	51,500.00
3521	Instalación, reparación y mantenimiento de mobiliario y equipo de a	51,500.00	0.00	0.00	51,500.00	0.00	0.00	0.00	0.00	51,500.00
3522	Reparación, mantenimiento e instalación de mobiliario y equipo de o	51,500.00	0.00	0.00	51,500.00	0.00	0.00	0.00	0.00	51,500.00
3530	Instalación, reparación y mantenimiento de equipo de cómputo y tec	0.00	0.00	0.00	0.00	0.00	0.00	0.00	0.00	0.00
3531	Reparación, instalación y mantenimiento de bienes informáticos, mic	0.00	0.00	0.00	0.00	0.00	0.00	0.00	0.00	0.00
3550	Reparación y mantenimiento de equipo de transporte.	257,500.00	22,543.00	0.00	280,043.00	0.00	0.00	39,709.00	39,709.00	240,334.00
3551	Reparación y mantenimiento de vehículos terrestres, aéreos y lacustr	257,500.00	22,543.00	0.00	280,043.00	0.00	0.00	39,709.00	39,709.00	240,334.00
3570	Instalación, reparación y mantenimiento de maquinaria, otros equip	206,000.00	0.00	22,100.07	183,899.93	0.00	0.00	0.00	0.00	183,899.93
3571	Reparación, instalación y mantenimiento de maquinaria, equipo incl	206,000.00	0.00	22,100.07	183,899.93	0.00	0.00	0.00	0.00	183,899.93





GOBIERNO DEL ESTADO DE MEXICO  
SECRETARIA DE FINANZAS  
SUBSECRETARIA DE PLANEACION Y PRESUPUESTO  
CONTADURIA GENERAL GUBERNAMENTAL

**TESCHA**  
TECNOLOGICO DE ESTUDIOS SUPERIORES  
CHALCO

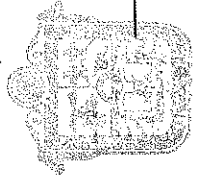
**TECNOLOGICO DE ESTUDIOS SUPERIORES DE CHALCO  
TESCHA**

**AVANCE PRESUPUESTAL DE EGRESOS DEL 01 DE FEBRERO DE 2016 AL 28 DE FEBRERO DE 2016**

PARTIDA	CONCEPTO	APROBADO	AMPLIACION	REDUCCION	MODIFICADO	COMPROMETIDO	DEVENGADO	PAGADO	EJERCIDO	POR EJERCER
5111	Muebles y enseres.	0,00	0,00	0,00	0,00	0,00	0,00	0,00	0,00	0,00
5130	Bienes artísticos, culturales y científicos.	0,00	0,00	0,00	0,00	0,00	0,00	0,00	0,00	0,00
5132	Artículos de biblioteca.	0,00	0,00	0,00	0,00	0,00	0,00	0,00	0,00	0,00
5150	Equipo de cómputo y de tecnología de la información.	0,00	0,00	0,00	0,00	0,00	0,00	0,00	0,00	0,00
5151	Bienes informáticos.	0,00	0,00	0,00	0,00	0,00	0,00	0,00	0,00	0,00
5600	MAQUINARIA, OTROS EQUIPOS Y HERRAMIENTAS.	0,00	0,00	0,00	0,00	0,00	0,00	0,00	0,00	0,00
5660	Equipos de generación eléctrica, aparatos y accesorios eléctricos.	0,00	0,00	0,00	0,00	0,00	0,00	0,00	0,00	0,00
5661	Equipos de generación eléctrica, aparatos y accesorios eléctricos.	0,00	0,00	0,00	0,00	0,00	0,00	0,00	0,00	0,00
5671	maquinaria	0,00	0,00	0,00	0,00	0,00	0,00	0,00	0,00	0,00
6000	INVERSION PÙBLICA.	0,00	0,00	0,00	0,00	0,00	0,00	0,00	0,00	0,00
6100	OBRA PÙBLICA EN BIENES DE DOMINIO PÙBLICO.	0,00	0,00	0,00	0,00	0,00	0,00	0,00	0,00	0,00
6120	Edificación no habitacional.	0,00	0,00	0,00	0,00	0,00	0,00	0,00	0,00	0,00
6122	Obra estatal o municipal.	0,00	0,00	0,00	0,00	0,00	0,00	0,00	0,00	0,00
6200	OBRA PÙBLICA EN BIENES PROPIOS.	0,00	0,00	0,00	0,00	0,00	0,00	0,00	0,00	0,00
6220	Edificación no habitacional.	0,00	0,00	0,00	0,00	0,00	0,00	0,00	0,00	0,00
6221	Edificación no habitacional.	0,00	0,00	0,00	0,00	0,00	0,00	0,00	0,00	0,00
9000	DEUDA PÙBLICA.	0,00	0,00	0,00	0,00	0,00	0,00	0,00	0,00	0,00
9900	ADEUDOS DE EJERCICIOS FISCALES ANTERIORES (ADEFAS).	0,00	0,00	0,00	0,00	0,00	0,00	0,00	0,00	0,00
9910	ADEFAS.	0,00	0,00	0,00	0,00	0,00	0,00	0,00	0,00	0,00
9911	Por el ejercicio inmediato anterior.	0,00	0,00	0,00	0,00	0,00	0,00	0,00	0,00	0,00
9912	Por ejercicios anteriores.	0,00	0,00	0,00	0,00	0,00	0,00	0,00	0,00	0,00
<b>TOTALES</b>		<b>54.887.791,00</b>	<b>200.102,85</b>	<b>200.102,85</b>	<b>54.887.791,00</b>	<b>0,00</b>	<b>0,00</b>	<b>3.262.626,11</b>	<b>3.262.626,11</b>	<b>51.625.164,89</b>

**ELABORO**  
PLA: PEDRO ALBERTO ENRIQUEZ ANDRADE  
JEFE DEL DEPTO DE RECURSOS FINANCIEROS

**REVISO**  
L.C. EVARISTO VAZQUEZ HERNÁNDEZ  
DIRECTOR DE ADMINISTRACIÓN Y FINANZAS



Secretaría de Educación  
**SUBSECRETARÍA DEL EMISOR**  
Subsecretaría de Educación  
Medio Superior y Superior  
Tecnológico de Estudios  
Superiores de Chalco

**AUTORIZO**  
LIC. EDGAR DANIEL SANCHEZ BALDERAS  
DIRECTOR GENERAL

**\*BAJO PROTESTA DE DECIR VERDAD DECLARAMOS QUE LOS ESTADOS FINANCIEROS Y SUS NOTAS, SON RAZONABLEMENTE CORRECTOS Y SON RESPONSABLEMENTE CORRECTOS Y SON RESPONSABLEMENTE CORRECTOS Y SON RESPONSABLEMENTE CORRECTOS\***