



TECNOLOGICO DE ESTUDIOS SUPERIORES DE CHALCO

TESCHA

ESTADO DE SITUACION FINANCIERA DEL 01 DE ENERO DE 2016 AL 30 DE ABRIL DE 2016

| CONCEPTO                                 | MARZO          | ABRIL             | VARIACION   | CONCEPTO                                 | MARZO          | ABRIL          | VARIACION   |
|--|----------------|-------------------|-------------|--|----------------|----------------|-------------|
| <b>ACTIVO CIRCULANTE</b>                 |                |                   |             | <b>PASIVO CIRCULANTE</b>                 |                |                |             |
| Efectivo                                 | 10,000.00      | 10,000.00         |             | Servicios Personales por Pagar a Corto P |                |                |             |
| Bancos/Tesoreria                         | 14,554,766.71  | 15,378,840.47     | 824,071.76  | Proveedores por Pagar a Corto Plazo      |                |                |             |
| Otros Efectivos y Equivalentes           |                |                   |             | Retenciones y Contribuciones por Pagar a | 206,928.49     | 207,564.81     | 636.32      |
| Inversiones Financieras de Corto Plazo   | 23,779,573.27  | 23,852,605.83     | 73,032.56   | Devoluciones de la Ley de Ingresos por P |                |                |             |
| Cuentas por Cobrar a Corto Plazo         | 1,695,387.51   | 804,054.78        | -891,332.73 | Otras Cuentas por Pagar a Corto Plazo    | 24,072,651.05  | 24,014,651.05  | -58,000.00  |
| Deudores Diversos por Cobrar a Corto Pla | 40,039,729.49  | 40,058,101.08     | 18,371.59   | Documentos Comerciales por Pagar a Corto |                |                |             |
| <b>TOTAL CIRCULANTE</b>                  |                |                   |             | Recaudación por Participar               | 24,279,579.54  | 24,222,215.86  | -57,363.68  |
|  |                |                   |             | <b>TOTAL CIRCULANTE</b>                  |                |                |             |
| <b>ACTIVO NO CIRCULANTE</b>              |                |                   |             | <b>PASIVO NO CIRCULANTE</b>              |                |                |             |
| Terrenos                                 | 7,148,455.39   | 7,148,455.39      |             | Arrendamiento Financiero por Pagar a Lar |                |                |             |
| Infraestructura                          | 58,918,610.32  | 58,918,610.32     |             | Otros Pasivos Diferidos a Largo Plazo    |                |                |             |
| Construcciones en Proceso en Bienes Prop | 24,302,402.45  | 24,302,402.45     |             | Fondos en Administración a Largo Plazo   |                |                |             |
| Mobiliario y Equipo de Administración    | 2,545,884.51   | 2,545,884.51      |             | Fondos de Fideicomisos, Mandatos y Contr |                |                |             |
| Mobiliario y Equipo Educativo y Recrea   | 27,620,527.43  | 27,620,527.43     |             | Otros Fondos de Terceros en Garantía y/o |                |                |             |
| Vehículos y Equipo de Transporte         | 2,019,146.00   | 2,019,146.00      |             | Provisión para Demandas y Juicios a Larg |                |                |             |
| Maquinaría, Otros Equipos y Herramientas | 18,827,772.94  | 18,827,772.94     |             | Provisión para Contingencias a Largo Pla |                |                |             |
| Activos Biológicos                       |                |                   |             | <b>TOTAL NO CIRCULANTE</b>               | 24,279,579.54  | 24,222,215.86  | -57,363.68  |
| Otros Bienes Muebles                     | 4,499,511.93   | 4,499,511.93      |             | <b>TOTAL PASIVO</b>                      |                |                |             |
| Depreciación Acumulada de Infraestructur | -10,619,089.87 | -10,712,611.79    | -93,521.92  |  |                |                |             |
| Depreciación Acumulada de Bienes Muebles | -19,963,309.03 | -20,308,055.02    | -344,745.99 |  |                |                |             |
| <b>TOTAL NO CIRCULANTE</b>               | 115,299,912.07 | 114,861,644.16    | -438,267.91 | <b>OTROS PASIVOS</b>                     |                |                |             |
|  |                |                   |             | <b>TOTAL OTROS PASIVOS</b>               |                |                |             |
| <b>OTROS ACTIVOS</b>                     |                |                   |             | <b>PATRIMONIO</b>                        |                |                |             |
| <b>TOTAL DIFERIDO</b>                    |                |                   |             | Aportaciones                             | 13,407,686.80  | 13,407,686.80  |             |
|  |                |                   |             | Resultados del Ejercicio (Ahorro/ Desaho | 5,520,401.53   | 5,157,868.89   | -362,532.64 |
|  |                |                   |             | Resultados de Ejercicios Anteriores      | 105,665,444.30 | 105,665,444.30 |             |
|  |                |                   |             | Revalfo de Bienes Muebles                | 6,466,529.39   | 6,466,529.39   |             |
|  |                |                   |             | <b>TOTAL PATRIMONIO</b>                  | 131,060,062.02 | 130,697,529.38 | -362,532.64 |
| <b>TOTAL ACTIVO</b>                      | 155,339,641.56 | 154,919,745.24    | -419,896.32 | <b>TOTAL PASIVO Y PATRIMO</b>            | 155,339,641.56 | 154,919,745.24 | -419,896.32 |
|  |                |                   |             |  |                |                |             |
| <b>CUENTAS DE ORDEN</b>                  |                |                   |             | <b>MES ANTERIOR</b>                      |                |                |             |
| LEY DE INGRESOS ESTIMADA                 |                | <b>MES ACTUAL</b> |             | 54,887,791.00                            | 54,887,791.00  |                |             |
| LEY DE INGRESOS POR EJECUTAR             | 36,713,904.62  | 32,967,280.96     |             | 36,713,904.62                            | 32,967,280.96  |                |             |
| LEY DE INGRESOS DEVENGADA                | 1,422,409.50   | 754,176.50        |             | 1,422,409.50                             | 754,176.50     |                |             |
| LEY DE INGRESOS RECAUDADA                | 16,751,476.88  | 21,166,333.54     |             | 16,751,476.88                            | 21,166,333.54  |                |             |
| PRESUPUESTO DE EGRESOS                   | 0.00           | 0.00              |             | 0.00                                     | 0.00           |                |             |
| PRESUPUESTO DE EGRESOS APROBADO          | 54,887,791.00  | 54,887,791.00     |             | 54,887,791.00                            | 54,887,791.00  |                |             |
| Presupuesto de Egresos Aprobado de Gasto | 54,441,283.00  | 54,441,283.00     |             | 54,441,283.00                            | 54,441,283.00  |                |             |
| Presupuesto de Egresos Aprobado de Trans | 446,508.00     | 446,508.00        |             | 446,508.00                               | 446,508.00     |                |             |
| Presupuesto de Egresos por Ejercer de Ga | 43,118,927.70  | 39,493,396.41     |             | 43,118,927.70                            | 39,493,396.41  |                |             |
| Presupuesto de Egresos por Ejercer de Tr | 446,508.00     | 325,669.64        |             | 446,508.00                               | 325,669.64     |                |             |
| Presupuesto de Egresos Pagado de Gastos  | 11,322,355.30  | 14,947,886.59     |             | 11,322,355.30                            | 14,947,886.59  |                |             |
| Presupuesto de Egresos Pagado de Transfe | 0.00           | 120,838.36        |             | 0.00                                     | 120,838.36     |                |             |

124 30



GOBIERNO DEL ESTADO DE MEXICO  
 SECRETARIA DE FINANZAS  
 SUBSECRETARIA DE PLANEACION Y PRESUPUESTO  
 CONTADURIA GENERAL GUBERNAMENTAL



TECNOLOGICO DE ESTUDIOS SUPERIORES  
 CHALCO


TECNOLOGICO DE ESTUDIOS SUPERIORES DE CHALCO

TESCHA


ESTADO DE SITUACION FINANCIERA DEL 01 DE ENERO DE 2016 AL 30 DE ABRIL DE 2016

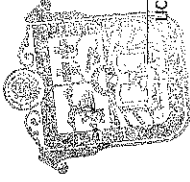
| CONCEPTO | MARZO          | ABRIL          | VARIACION | CONCEPTO | MARZO | ABRIL | VARIACION |
|----------|----------------|----------------|-----------|----------|-------|-------|-----------|
| TOTAL    | 274.438.955,00 | 274.438.955,00 |           |          |       |       |           |


ELABORO

  
 M.A. PEDRO ALBERTO ENRIQUEZ ANDRADE  
 JEFE DEL DEPTO. DE RECURSOS FINANCIEROS

REVISO

  
 L.C. EVARISTO VÁZQUEZ HERNÁNDEZ  
 DIRECTOR DE ADMINISTRACIÓN Y FINANZAS



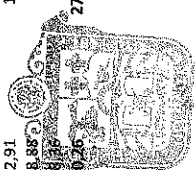
  
 H.C. EDGAR DANIEL SÁNCHEZ BALDERAS  
 DIRECTOR GENERAL

"BAJO PROTESTA DE DECIR VERDAD DECLARAMOS QUE LOS ESTADOS FINANCIEROS Y SUS NOTAS, SON RAZONABLEMENTE CORRECTOS Y SON RESPONSABILIDAD DEL EMISOR"

TECNOLOGICO DE ESTUDIOS SUPERIORES DE CHALCO  
TESCHA

BALANZA DE COMPROBACION DEL 01 DE ENERO DE 2016 AL 30 DE ABRIL DE 2016

| CONCEPTO  | SALDO INICIAL  |                | MOVIMIENTOS DEL MES |               | SALDO FINAL    |                |
|---|----------------|----------------|---------------------|---------------|----------------|----------------|
|   | DEBE           | HABER          | DEBE                | HABER         | DEBE           | HABER          |
| Efectivo  | 10,000.00      | 0.00           | 0.00                | 0.00          | 10,000.00      | 0.00           |
| Bancos/Tesorería  | 14,554,768.71  | 0.00           | 4,715,446.18        | 3,891,374.42  | 15,378,840.47  | 0.00           |
| Inversiones Financieras de Corto Plazo  | 23,779,573.27  | 0.00           | 73,032.56           | 0.00          | 23,852,605.83  | 0.00           |
| Cuentas por Cobrar a Corto Plazo  | 1,695,387.51   | 0.00           | 1,792,761.60        | 2,684,094.83  | 804,054.78     | 0.00           |
| Deudores Diversos por Cobrar a Corto Plazo  | 0.00           | 0.00           | 15,300.00           | 2,700.00      | 12,600.00      | 0.00           |
| Terranos  | 7,148,455.39   | 0.00           | 0.00                | 0.00          | 7,148,455.39   | 0.00           |
| Infraestructura   | 58,918,610.32  | 0.00           | 0.00                | 0.00          | 58,918,610.32  | 0.00           |
| Construcciones en Proceso en Bienes Propios   | 24,302,402.45  | 0.00           | 0.00                | 0.00          | 24,302,402.45  | 0.00           |
| Mobiliario y Equipo de Administración   | 2,545,884.51   | 0.00           | 0.00                | 0.00          | 2,545,884.51   | 0.00           |
| Mobiliario y Equipo Educativo y Recreativo  | 27,620,527.43  | 0.00           | 0.00                | 0.00          | 27,620,527.43  | 0.00           |
| Vehículos y Equipo de Transporte  | 2,019,146.00   | 0.00           | 0.00                | 0.00          | 2,019,146.00   | 0.00           |
| Maquinaria, Otros Equipos y Herramientas  | 18,827,772.94  | 0.00           | 0.00                | 0.00          | 18,827,772.94  | 0.00           |
| Otros Bienes Muebles  | 4,499,511.93   | 0.00           | 0.00                | 0.00          | 4,499,511.93   | 0.00           |
| Depreciación Acumulada de Infraestructura   | 0.00           | 10,619,089.87  | 0.00                | 93,521.92     | 0.00           | 10,712,611.79  |
| Depreciación Acumulada de Bienes Muebles  | 0.00           | 19,963,309.03  | 0.00                | 344,745.99    | 0.00           | 20,308,055.02  |
| Retenciones y Contribuciones por Pagar a Corto Plazo  | 0.00           | 206,928.49     | 919,503.79          | 920,140.11    | 0.00           | 207,564.81     |
| Otras Cuentas por Pagar a Corto Plazo   | 0.00           | 24,072,651.05  | 58,000.00           | 0.00          | 0.00           | 24,014,651.05  |
| Aportaciones  | 0.00           | 13,407,686.80  | 0.00                | 0.00          | 0.00           | 13,407,686.80  |
| Resultados de Ejercicios Anteriores   | 0.00           | 105,665,444.30 | 0.00                | 0.00          | 0.00           | 105,665,444.30 |
| Revalúo de Bienes Muebles   | 0.00           | 6,466,529.39   | 0.00                | 0.00          | 0.00           | 6,466,529.39   |
| Ingresos Por Ventas de Bienes y Servicios   | 0.00           | 35,176.00      | 0.00                | 1,864.00      | 0.00           | 37,040.00      |
| Subsidio y subvenciones   | 0.00           | 17,878,827.00  | 0.00                | 3,731,925.71  | 0.00           | 21,610,752.71  |
| Otros Ingresos y Beneficios Varios  | 0.00           | 259,883.38     | 0.00                | 88,334.66     | 0.00           | 348,218.04     |
| Gastos de Funcionamiento  | 11,325,562.26  | 0.00           | 3,626,358.88        | 827.59        | 14,951,093.55  | 0.00           |
| Transferencias, Asignaciones, Subsidios y Otras Ayudas  | 0.00           | 0.00           | 120,838.36          | 0.00          | 120,838.36     | 0.00           |
| Otros Gastos y Prácticas Extraordinarias  | 1,327,922.59   | 0.00           | 438,288.16          | 0.80          | 1,766,209.95   | 0.00           |
| LEY DE INGRESOS ESTIMADA  | 54,887,791.00  | 0.00           | 0.00                | 0.00          | 54,887,791.00  | 0.00           |
| LEY DE INGRESOS POR EJECUTAR  | 0.00           | 0.00           | 0.00                | 0.00          | 0.00           | 0.00           |
| LEY DE INGRESOS RECAUDADA   | 0.00           | 36,713,904.62  | 3,746,623.66        | 3,487,588.00  | 0.00           | 33,967,280.96  |
| Presupuesto de Egresos Aprobado de Gastos de Funcionamiento                                       | 0.00           | 1,422,409.50   | 4,155,821.00        | 4,414,856.66  | 0.00           | 754,176.50     |
| Presupuesto de Egresos Aprobado de Transferencias, Asignaciones, Subsidios y Otras Ayudas         | 0.00           | 16,751,476.88  | 0.00                | 0.00          | 0.00           | 21,166,333.54  |
| Presupuesto de Egresos por Ejercer de Gastos de Funcionamiento                                    | 0.00           | 54,441,283.00  | 622,366.35          | 622,366.35    | 0.00           | 54,441,283.00  |
| Presupuesto de Egresos por Ejercer de Transferencias, Asignaciones, Subsidios y Otras Ayudas      | 0.00           | 446,508.00     | 72,086.36           | 72,086.36     | 0.00           | 446,508.00     |
| Presupuesto de Egresos Comprometido de Gastos de Funcionamiento                                   | 43,118,927.70  | 0.00           | 623,193.94          | 4,248,725.23  | 39,493,396.41  | 0.00           |
| Presupuesto de Egresos Devengado de Gastos de Funcionamiento                                      | 446,508.00     | 0.00           | 72,086.36           | 192,924.72    | 325,669.64     | 0.00           |
| Presupuesto de Egresos Pagado de Gastos de Funcionamiento   | 0.00           | 0.00           | 1,256,172.91        | 1,256,172.91  | 0.00           | 0.00           |
| Presupuesto de Egresos Pagado de Gastos de Transferencias, Asignaciones, Subsidios y Otras Ayudas | 0.00           | 0.00           | 1,256,172.91        | 1,256,172.91  | 0.00           | 0.00           |
| Presupuesto de Egresos Pagado de Gastos de Funcionamiento   | 11,322,355.30  | 0.00           | 3,626,358.88        | 827.59        | 14,949,886.59  | 0.00           |
| Presupuesto de Egresos Pagado de Transferencias, Asignaciones, Subsidios y Otras Ayudas           | 0.00           | 0.00           | 120,838.36          | 0.00          | 120,838.36     | 0.00           |
| TOTALES   | 308,351,107.31 | 308,351,107.31 | 27,311,250.26       | 27,311,250.26 | 312,554,135.91 | 312,554,135.91 |



LABOR  
PLA. PEDRO ALBERTO ENRIQUEZ ANDRADE  
JEFE DEL DEPTO DE RECURSOS FINANCIEROS

REVISO  
L.C. EVARISTO MAZQUEZ HERNÁNDEZ  
DIRECTOR DE ADMINISTRACIÓN Y FINANZAS

TUTORIZO  
LIC. EDGAR DANIEL SÁNCHEZ BALDERAS  
DIRECTOR GENERAL

SECRETARÍA DE EDUCACIÓN  
SUBSECRETARÍA DE EDUCACIÓN  
MEDIAS SUPERIORES Y SUPERIOR  
TECNOLOGICO DE ESTUDIOS SUPERIORES DE CHALCO  
Comisión de Control

ESTA DE DECIR VERDAD DECLARAMOS QUE LOS ESTADOS FINANCIEROS Y SUS NOTAS, SON RAZONABLEMENTE CORRECTOS Y SON RESPONSABLEMENTE DEL EMISOR



GOBIERNO DEL ESTADO DE MEXICO  
SECRETARIA DE FINANZAS  
SUBSECRETARIA DE PLANEACION Y PRESUPUESTO  
CONTADURIA GENERAL GUBERNAMENTAL

**TESCHA**  
TECNOLOGICO DE ESTUDIOS SUPERIORES  
CHALCO

TECNOLOGICO DE ESTUDIOS SUPERIORES DE CHALCO  
TESCHA

ESTADO DE ACTIVIDADES DEL 01 DE ENERO DE 2016 AL 30 DE ABRIL DE 2016

| CONCEPTO   | DEL MES      | AL MES        |
|--|--------------|---------------|
| INGRESOS   | 0,00         | 0,00          |
| 4170 Ingresos por Venta de Bienes y Servicios de Organismos Descentralizados | 1.864,00     | 37.040,00     |
| 4390 Otros Ingresos y Beneficios Varios                                      | 88.334,66    | 348.218,04    |
| 4220 Transferencias, Asignaciones, Subsidios y Otras Ayudas                  | 3.731.925,71 | 21.610.752,71 |
| TOTAL INGRESOS   | 3.822.124,37 | 21.996.010,75 |
| EGRESOS  | 0,00         | 0,00          |
| 5100 SERVICIOS PERSONALES  | 2.369.358,38 | 11.325.981,59 |
| 5100 MATERIALES Y SUMINISTROS  | 270.830,37   | 978.176,50    |
| 5100 SERVICIOS GENERALES   | 985.342,54   | 2.646.935,46  |
| 5200 TRANSFERENCIAS, ASIGNACIONES, SUBSIDIOS Y OTRAS AYUDAS                  | 120.838,36   | 120.838,36    |
| 5500 OTROS GASTOS Y PERDIDAS EXTRAORDINARIAS                                 | 438.287,36   | 1.766.209,95  |
| TOTAL EGRESOS  | 4.184.657,01 | 16.838.141,86 |
| UTILIDAD (O PERDIDA) DEL EJERCICIO   | -362.532,64  | 5.157.868,89  |

ELABORO  
PLA. PEDRO ALBERTO ENRIQUEZ ANDRADE  
JEFE DEL DEPTO. DE RECURSOS FINANCIEROS

REVISO  
L.C. EVARISTO VÁZQUEZ HERNÁNDEZ  
DIRECTOR DE ADMINISTRACIÓN Y FINANZAS

AUTORIZO  
LIC. EDGAR DANIEL SÁNCHEZ BALDERAS  
DIRECTOR GENERAL

Secretaría de Educación  
"BAJO PROTESTA DE DECIR VERDAD DECLARAMOS QUE LOS ESTADOS FINANCIEROS Y SUS NOTAS, SON RAZONABLEMENTE CORRECTOS Y SON RESPONSABILIDAD DEL EMISOR"  
Tecnológico Superior y Superior  
Tecnológico de Estudios  
Superiores de Chalco

**TECNOLÓGICO DE ESTUDIOS SUPERIORES DE CHALCO**  
**TESCHA**

**FLUJOS DE EFECTIVO DEL 01 DE ENERO DE 2016 AL 30 DE ABRIL DE 2016**

| CONCEPTO   | IMPORTE             |
|--|---------------------|
| <b>FUENTES DE EFECTIVO</b>                           | 0,00                |
| Cuentas por Cobrar a Corto Plazo                     | 891.332,73          |
| Terrenos   | 0,00                |
| Infraestructura                                      | 0,00                |
| Construcciones en Proceso en Bienes Propios          | 0,00                |
| Mobiliario y Equipo de Administración                | 0,00                |
| Mobiliario y Equipo Educativo y Recreativo           | 0,00                |
| Vehículos y Equipo de Transporte                     | 0,00                |
| Maquinaria, Otros Equipos y Herramientas             | 0,00                |
| Otros Bienes Muebles                                 | 0,00                |
| Depreciación Acumulada de Infraestructura            | 93.521,92           |
| Depreciación Acumulada de Bienes Muebles             | 344.745,99          |
| Retenciones y Contribuciones por Pagar a Corto Plazo | 636,32              |
| <b>TOTAL FUENTES DE EFECTIVO</b>                     | <b>1.330.236,96</b> |
| <b>APLICACIONES DE EFECTIVO</b>                      | <b>0,00</b>         |
| Deudores Diversos por Cobrar a Corto Plazo           | 12.600,00           |
| Otras Cuentas por Pagar a Corto Plazo                | 58.000,00           |
| Aportaciones   | 0,00                |
| Resultados de Ejercicios Anteriores                  | 0,00                |
| Revalúo de Bienes Muebles                            | 362.532,64          |
| Resultado del ejercicio                              | 433.132,64          |
| <b>TOTAL APLICACIONES DE EFECTIVO</b>                | <b>897.104,32</b>   |
| <b>INCREMENTO / DISMINUCIÓN NETA EN EL EFECTIVO</b>  |                     |

*[Signature]*

ELABORO  
 P/LA. PEDRO ALBERTO ENRIQUEZ ANDRADE  
 JEFE DEL DEPTO DE RECURSOS FINANCIEROS

*[Signature]*

REVISO  
 L.C. EVARISTO VAZQUEZ HERNÁNDEZ  
 DIRECTOR DE ADMINISTRACIÓN Y FINANZAS



Subsecretaría de Educación Media Superior  
 IM-ISON  
 Instituto Mexicano de Investigación Superior  
 Tecnológico de Estudios Superiores de Chalco  
 Superintendencia CT

*[Signature]*

AUTORIZO  
 LIC. EDGAR DANIEL SÁNCHEZ BALDERAS  
 DIRECTOR GENERAL

"BAJO PROTESTA DE DECIR VERDAD DECLARAM OS QUE LOS ESTADOS FINANCIEROS Y SU S NOTAS, SON RAZONABLEM ENTE CORRECTOS Y SON RESPONSABILIDAD DEL EM-ISON"



GOBIERNO DEL ESTADO DE MEXICO  
SECRETARIA DE FINANZAS  
SUBSECRETARIA DE PLANEACION Y PRESUPUESTO  
CONTADURIA GENERAL GUBERNAMENTAL

**TESCHA**  
TECNOLOGICO DE ESTUDIOS SUPERIORES  
CHALCO

TECNOLOGICO DE ESTUDIOS SUPERIORES DE CHALCO

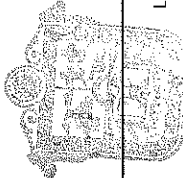
TESCHA

ESTADO DE INGRESOS Y EGRESOS DEL 01 DE ENERO DE 2016 AL 30 DE ABRIL DE 2016

| CONCEPTO  | AUTORIZADO ANUAL | EJERCIDO DEL MES | EJERCIDO ACUMULADO  |
|---|------------------|------------------|---------------------|
| Ingresos Por Ventas de Bienes y Servicios                   | 0,00             | 1.864,00         | 37.040,00           |
| Transferencias, asignaciones, subsidio y otras ayudas       | 54.887.791,00    | 3.656.425,00     | 21.535.252,00       |
| Otros ingresos  | 0,00             | 14.744,72        | 47.823,91           |
| RENDIMIENTOS BANCARIOS                                      | 0,00             | 73.589,94        | 300.394,13          |
| TOTAL INGRESOS  | 54.887.791,00    | 3.746.623,66     | 21.920.510,04       |
| 1000 SERVICIOS PERSONALES                                   | 42.271.099,00    | 2.369.358,38     | 11.322.774,63       |
| 2000 MATERIALES Y SUMINISTROS                               | 3.179.063,00     | 270.830,37       | 978.176,50          |
| 3000 SERVICIOS GENERALES                                    | 8.991.121,00     | 985.342,54       | 2.646.935,46        |
| 4000 TRANSFERENCIAS, ASIGNACIONES, SUBSIDIOS Y OTRAS AYUDAS | 446.508,00       | 120.838,36       | 120.838,36          |
| TOTAL EGRESOS   | 54.887.791,00    | 3.746.369,65     | 15.068.724,95       |
| <b>SUPERAVIT/DEFICIT PRESUPUESTAL</b>                       | <b>0,00</b>      | <b>254,01</b>    | <b>6.851.785,09</b> |

ELABORO  
PLÁ PEDRO ALBERTO ENRIQUEZ ANDRADE  
JEFE DEL DEPTO DE RECURSOS FINANCIEROS

REVISÓ  
L.C. EVARISTO VÁZQUEZ HERNÁNDEZ  
DIRECTOR DE ADMINISTRACIÓN Y FINANZAS



AUTORIZÓ  
LIC. EDGAR DANIEL SANCHEZ BALBERAS  
DIRECTOR GENERAL

Secretaría de Finanzas y Planeación  
Módulo Sistemas y Nuevas Tecnologías  
Calle 10 de Mayo, No. 100, Col. Centro, Chalco, Jalisco

"BAJO PROTESTA DE DECIR VERDAD DECLARAMOS QUE LOS ESTADOS FINANCIEROS Y SUS NOTAS, SON RAZONABLEMENTE CORRECTOS Y SON RESPONSABLEMENTE DEL EMISOR"



TECNOLÓGICO DE ESTUDIOS SUPERIORES DE CHALCO

TESCHA

ESTADO COMPARATIVO DE INGRESOS DETALLADO DEL 01 DE ENERO DE 2016 AL 30 DE ABRIL DE 2016

| CONCEPTO                           | AUTORIZADO ANUAL     | AUTORIZADO DEL MES  | EJERCIDO DEL MES    | AUTORIZADO AL MES    | EJERCIDO AL MES      | ABSOLUTA            | %            |
|------------------------------------|----------------------|---------------------|---------------------|----------------------|----------------------|---------------------|--------------|
| INGRESOS REFERENCIADOS             | 0,00                 | 0,00                | 1.864,00            | 0,00                 | 37.040,00            | 37.040,00           | 0,00         |
| SUBSIDIO ESTATAL 2016              | 24.685.492,00        | 1.508.353,00        | 1.759.833,00        | 9.240.007,00         | 9.008.440,00         | 231.567,00          | 2,51         |
| SUBSIDIO FEDERAL 2016              | 23.495.355,00        | 1.957.946,00        | 1.727.755,00        | 7.831.784,00         | 8.315.238,00         | 483.474,00          | 6,17         |
| TRANSFERENCIA POR INGRESOS PROPIOS | 6.706.944,00         | 540.645,00          | 168.837,00          | 2.235.611,00         | 4.211.554,00         | 1.975.943,00        | 88,38        |
| OTROS INGRESOS                     | 0,00                 | 0,00                | 1.244,72            | 0,00                 | 7.073,99             | 7.073,99            | 0,00         |
| CUOTA DE RECUPERACION CAFETERIA    | 0,00                 | 0,00                | 10.000,00           | 0,00                 | 30.000,00            | 30.000,00           | 0,00         |
| CUOTA DE RECUPERACION PAPELERIA    | 0,00                 | 0,00                | 3.500,00            | 0,00                 | 10.500,00            | 10.500,00           | 0,00         |
| INGRESOS POR DIFERENCIAS DIVERSAS  | 0,00                 | 0,00                | 0,00                | 0,00                 | 249,92               | 249,92              | 0,00         |
| INVERSION SCOTIABANK 0040578877    | 0,00                 | 0,00                | 558,76              | 0,00                 | 1.833,07             | 1.833,07            | 0,00         |
| INVERSION SCOTIABANK 00733746168   | 0,00                 | 0,00                | 73.031,18           | 0,00                 | 298.561,06           | 298.561,06          | 0,00         |
| <b>TOTAL</b>                       | <b>54.887.791,00</b> | <b>4.006.944,00</b> | <b>3.746.623,66</b> | <b>19.307.402,00</b> | <b>21.920.510,04</b> | <b>3.076.242,04</b> | <b>97,06</b> |

ELABORO

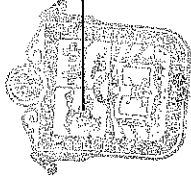
PLA. PEDRO ALBERTO ENRIQUEZ ANDRADE  
 JEFE DEL DEPTO DE RECURSOS FINANCIEROS

REVISO

L.C. EVARISTO VÁSQUEZ HERNÁNDEZ  
 DIRECTOR DE ADMINISTRACIÓN Y FINANZAS

AUTORIZO

LIC. EDGAR DANIEL SANCHEZ BALDERAS  
 DIRECTOR GENERAL



Subsecretaría de Educación  
 Media Superior y Superior  
 Tecnológico de Estudios  
 Superiores de Chalco

"BAJO PROTESTA DE DECIR VERDAD DECLARAMOS QUE LOS ESTADOS FINANCIEROS Y SUS NOTAS, SON RAZONABLEMENTE CORRECTOS Y SON RESPONSABLEMENTE DEL EMISOR"

21



**ESTADO COMPARATIVO DE EGRESOS DEL 01 DE ENERO DE 2016 AL 30 DE ABRIL DE 2016**

| CONCEPTO   | PRES. EGRESOS APROBADO | MODIFICADO DEL MES  | EJERCIDO DEL MES    | MODIFICADO AL MES    | EJERCIDO AL MES      | RIACION ABSOLUTA     | %     |
|--|------------------------|---------------------|---------------------|----------------------|----------------------|----------------------|-------|
| 1000 SERVICIOS PERSONALES                                  | 42.271.099,00          | 3.003.165,00        | 2.369.358,38        | 15.128.960,00        | 11.322.774,63        | -3.806.185,37        | -9,00 |
| 2000 MATERIALES Y SUMINISTROS                              | 3.179.063,00           | 258.209,00          | 270.830,37          | 1.052.749,00         | 978.176,50           | -74.572,50           | -2,35 |
| 3000 SERVICIOS GENERALES                                   | 8.991.121,00           | 708.362,00          | 985.342,54          | 2.976.861,00         | 2.646.935,46         | -329.925,54          | -3,67 |
| 4000 TRANSFERENCIAS, ASIGNACIONES, SUBSIDIOS Y OTRAS AYUD. | 446.508,00             | 37.208,00           | 120.838,36          | 148.832,00           | 120.838,36           | -27.993,64           | -6,27 |
| 5000 BIENES MUEBLES, INMUEBLES E INTANGIBLES               | 0,00                   | 0,00                | 0,00                | 0,00                 | 0,00                 | 0,00                 | 0,00  |
| 6000 INVERSIONES FINANCIERAS Y OTRAS PROVISIONES           | 0,00                   | 0,00                | 0,00                | 0,00                 | 0,00                 | 0,00                 | 0,00  |
| 7000 INVERSIONES FINANCIERAS Y OTRAS PROVISIONES           | 0,00                   | 0,00                | 0,00                | 0,00                 | 0,00                 | 0,00                 | 0,00  |
| 8000 PARTICIPACIONES Y APORTACIONES                        | 0,00                   | 0,00                | 0,00                | 0,00                 | 0,00                 | 0,00                 | 0,00  |
| 9000 DEUDA PUBLICA   | 0,00                   | 0,00                | 0,00                | 0,00                 | 0,00                 | 0,00                 | 0,00  |
| <b>T O T A L E S</b>                                       | <b>54.887.791,00</b>   | <b>4.006.944,00</b> | <b>3.746.369,65</b> | <b>19.307.402,00</b> | <b>15.068.724,95</b> | <b>-4.238.677,05</b> |       |

EJORO  
PLA. PEDRO ALBERTO ENRIQUEZ ANDRADE  
JEFE DEL DEPTO DE RECURSOS FINANCIEROS

REVISO  
L.C. EVARISTO VÁZQUEZ HERNÁNDEZ  
DIRECTOR DE ADMINISTRACIÓN Y FINANZAS

Secretaría de Educación  
Medio Superior y Superior  
Tecnológico de Estudios  
Superiores de Chalcó

AUTORIZO  
LIC. EDGAR DANIEL SÁNCHEZ BALDERAS  
DIRECTOR GENERAL

"BAJO PROTESTA DE DECIR VERDAD DECLARAMOS QUE LOS ESTADOS FINANCIEROS Y SUS NOTAS, SON RAZONABLEMENTE CORRECTOS Y SON RESPONSABLES DEL EMISOR"





TECNOLOGICO DE ESTUDIOS SUPERIORES DE CHALCO  
TESCHA

| PARTIDA | CONCEPTO   | APROBADO      | AMPLIACION | REDUCCION  | MODIFICADO    | COMPROMETIDO | DEVENGADO | PAGADO        | EJERCIDO      | POR EJERCER   |
|---------|--|---------------|------------|------------|---------------|--------------|-----------|---------------|---------------|---------------|
| 1000    | SERVICIOS PERSONALES   | 42.271.099,00 | 81.534,87  | 81.534,87  | 42.271.099,00 | 0,00         | 0,00      | 11.322.774,63 | 11.322.774,63 | 30.948.324,37 |
| 1100    | REMUNERACIONES AL PERSONAL DE CARÁCTER PERMANENTE.                   | 23.855.824,00 | 0,00       | 2.079,67   | 23.853.744,33 | 0,00         | 0,00      | 6.787.437,76  | 6.787.437,76  | 17.066.306,57 |
| 1130    | Sueldos base al personal permanente.                                 | 23.855.824,00 | 0,00       | 2.079,67   | 23.853.744,33 | 0,00         | 0,00      | 6.787.437,76  | 6.787.437,76  | 17.066.306,57 |
| 1131    | Sueldo base.   | 8.377.501,00  | 42.857,34  | 79.455,20  | 8.341.003,14  | 0,00         | 0,00      | 1.979.981,16  | 1.979.981,16  | 6.361.021,88  |
| 1300    | REMUNERACIONES ADICIONALES Y ESPECIALES.                             | 274.997,00    | 0,00       | 5.530,63   | 269.466,37    | 0,00         | 0,00      | 60.757,86     | 60.757,86     | 208.708,51    |
| 1310    | Primas por años de servicio efectivos prestados.                     | 274.997,00    | 0,00       | 5.530,63   | 269.466,37    | 0,00         | 0,00      | 60.757,86     | 60.757,86     | 208.708,51    |
| 1312    | Prima de antigüedad.   | 6.233.600,00  | 42.857,34  | 0,00       | 6.275.457,34  | 0,00         | 0,00      | 1.832.390,50  | 1.832.390,50  | 4.443.066,84  |
| 1320    | Primas de vacaciones, dominical y gratificación de fin de año.       | 1.799.600,00  | 3.681,80   | 0,00       | 1.803.281,80  | 0,00         | 0,00      | 677.429,91    | 677.429,91    | 1.125.851,89  |
| 1321    | Prima vacacional.  | 4.433.000,00  | 39.175,54  | 0,00       | 4.472.175,54  | 0,00         | 0,00      | 1.154.960,59  | 1.154.960,59  | 3.317.214,95  |
| 1322    | Aguijalto.   | 1.870.004,00  | 0,00       | 73.924,57  | 1.796.079,43  | 0,00         | 0,00      | 86.832,80     | 86.832,80     | 1.709.246,63  |
| 1340    | Compensaciones.  | 1.870.004,00  | 0,00       | 73.924,57  | 1.796.079,43  | 0,00         | 0,00      | 86.832,80     | 86.832,80     | 1.709.246,63  |
| 1345    | Gratificación.   | 5.094.103,00  | 7.213,01   | 0,00       | 5.101.316,01  | 0,00         | 0,00      | 1.569.284,36  | 1.569.284,36  | 3.532.031,65  |
| 1400    | SEGURIDAD SOCIAL.  | 4.984.106,00  | 7.213,01   | 0,00       | 4.991.319,01  | 0,00         | 0,00      | 1.569.284,36  | 1.569.284,36  | 3.422.034,65  |
| 1410    | Aportaciones de seguridad social.                                    | 2.213.204,00  | 7.213,01   | 0,00       | 2.220.417,01  | 0,00         | 0,00      | 740.205,08    | 740.205,08    | 1.480.211,93  |
| 1412    | Cuotas de servicio de salud.   | 1.775.397,00  | 0,00       | 0,00       | 1.775.397,00  | 0,00         | 0,00      | 549.232,07    | 549.232,07    | 1.226.164,93  |
| 1413    | Cuotas al sistema solidario de reparto.                              | 445.501,00    | 0,00       | 0,00       | 445.501,00    | 0,00         | 0,00      | 122.330,29    | 122.330,29    | 323.170,71    |
| 1414    | Cuotas del sistema de capitalización individual.                     | 220.004,00    | 0,00       | 0,00       | 220.004,00    | 0,00         | 0,00      | 64.768,52     | 64.768,52     | 155.235,48    |
| 1415    | Aportaciones para financiar los gastos generales de administración d | 330.000,00    | 0,00       | 0,00       | 330.000,00    | 0,00         | 0,00      | 92.748,40     | 92.748,40     | 237.251,60    |
| 1416    | Riesgo de trabajo.   | 109.997,00    | 0,00       | 0,00       | 109.997,00    | 0,00         | 0,00      | 0,00          | 0,00          | 109.997,00    |
| 1440    | Aportaciones para seguros.   | 109.997,00    | 0,00       | 0,00       | 109.997,00    | 0,00         | 0,00      | 0,00          | 0,00          | 109.997,00    |
| 1441    | Seguros y fianzas.   | 4.508.574,00  | 31.464,52  | 0,00       | 4.539.038,52  | 0,00         | 0,00      | 867.921,03    | 867.921,03    | 3.667.117,49  |
| 1500    | OTRAS PRESTACIONES SOCIALES Y ECONÓMICAS.                            | 1.012.001,00  | 28.613,02  | 0,00       | 1.040.614,02  | 0,00         | 0,00      | 269.661,48    | 269.661,48    | 770.952,54    |
| 1510    | Cuotas para el fondo de ahorro y fondo de trabajo.                   | 109.997,00    | 28.613,02  | 0,00       | 138.610,02    | 0,00         | 0,00      | 61.112,51     | 61.112,51     | 77.497,51     |
| 1511    | Cuotas para fondo de retiro.   | 902.004,00    | 0,00       | 0,00       | 902.004,00    | 0,00         | 0,00      | 208.548,97    | 208.548,97    | 693.455,03    |
| 1512    | Seguro de separación individualizado.                                | 732.772,00    | 1.990,00   | 0,00       | 734.762,00    | 0,00         | 0,00      | 70.066,88     | 70.066,88     | 664.695,12    |
| 1540    | Prestaciones contractuales.  | 182.768,00    | 1.990,00   | 0,00       | 184.758,00    | 0,00         | 0,00      | 11.276,00     | 11.276,00     | 173.482,00    |
| 1545    | Estudios de postgrado.   | 550.004,00    | 0,00       | 0,00       | 550.004,00    | 0,00         | 0,00      | 58.790,88     | 58.790,88     | 491.213,12    |
| 1546    | Otros gastos derivados de convenio.                                  | 0,00          | 0,00       | 0,00       | 0,00          | 0,00         | 0,00      | 0,00          | 0,00          | 0,00          |
| 1550    | Apoyos a la capacitación de los servidores públicos.                 | 0,00          | 0,00       | 0,00       | 0,00          | 0,00         | 0,00      | 0,00          | 0,00          | 0,00          |
| 1551    | Becas institucionales.   | 2.758.801,00  | 861,50     | 0,00       | 2.759.662,50  | 0,00         | 0,00      | 528.192,67    | 528.192,67    | 2.231.469,83  |
| 1590    | Otras prestaciones sociales y económicas.                            | 2.758.801,00  | 861,50     | 0,00       | 2.759.662,50  | 0,00         | 0,00      | 528.192,67    | 528.192,67    | 2.231.469,83  |
| 1595    | Despensa.  | 439.997,00    | 0,00       | 0,00       | 439.997,00    | 0,00         | 0,00      | 118.150,32    | 118.150,32    | 321.846,68    |
| 1600    | PREVISIONES.   | 439.997,00    | 0,00       | 0,00       | 439.997,00    | 0,00         | 0,00      | 118.150,32    | 118.150,32    | 321.846,68    |
| 1610    | Previsiones de carácter laboral, económica y de seguridad social.    | 439.997,00    | 0,00       | 0,00       | 439.997,00    | 0,00         | 0,00      | 118.150,32    | 118.150,32    | 321.846,68    |
| 1611    | Previsiones de carácter laboral, económica y de seguridad social.    | 3.179.065,00  | 365.399,23 | 0,00       | 3.544.464,23  | 0,00         | 0,00      | 978.176,50    | 978.176,50    | 2.566.287,73  |
| 2000    | MATERIALES Y SUMINISTROS   | 1.157.341,00  | 161.252,38 | 365.399,23 | 3.179.065,00  | 0,00         | 0,00      | 409.307,49    | 409.307,49    | 782.887,99    |
| 2100    | MATERIALES DE ADMINISTRACIÓN, EMISIÓN DE DOCUMENTOS Y ART            | 501.235,00    | 72.311,80  | 41.652,90  | 531.893,90    | 0,00         | 0,00      | 192.273,94    | 192.273,94    | 339.619,96    |
| 2110    | Materiales, útiles y equipos menores de oficina.                     | 420.292,00    | 42.343,50  | 30.002,90  | 432.632,60    | 0,00         | 0,00      | 149.432,64    | 149.432,64    | 283.199,96    |
| 2111    | Materiales y útiles de oficina.                                      | 80.945,00     | 23.968,30  | 11.650,00  | 95.263,30     | 0,00         | 0,00      | 42.841,30     | 42.841,30     | 56.420,00     |
| 2112    | Enseres de oficina.  | 115.360,00    | 0,00       | 34.328,00  | 81.032,00     | 0,00         | 0,00      | 0,00          | 0,00          | 81.032,00     |
| 2120    | Materiales y útiles de impresión y reproducción.                     | 63.860,00     | 0,00       | 17.164,00  | 46.696,00     | 0,00         | 0,00      | 0,00          | 0,00          | 46.696,00     |
| 2121    | Material y útiles de imprenta y reproducción.                        | 51.500,00     | 0,00       | 17.164,00  | 34.336,00     | 0,00         | 0,00      | 0,00          | 0,00          | 34.336,00     |
| 2122    | Material de foto, cine y grabación.                                  | 282.220,00    | 78.852,16  | 0,00       | 361.072,16    | 0,00         | 0,00      | 171.194,13    | 171.194,13    | 189.878,03    |
| 2140    | Materiales útiles y equipos menores de tecnologías de la información | 282.220,00    | 78.852,16  | 0,00       | 361.072,16    | 0,00         | 0,00      | 16.033,00     | 16.033,00     | 51.504,00     |
| 2141    | Materiales y útiles para el procesamiento en equipos y bienes inform | 77.256,00     | 2.088,00   | 11.807,00  | 67.537,00     | 0,00         | 0,00      | 16.033,00     | 16.033,00     | 51.504,00     |
| 2150    | Material impreso e información digital.                              | 128.745,00    | 8.000,42   | 21.106,00  | 115.639,42    | 0,00         | 0,00      | 29.806,42     | 29.806,42     | 85.833,00     |
| 2151    | Material de información.   | 128.745,00    | 8.000,42   | 21.106,00  | 115.639,42    | 0,00         | 0,00      | 29.806,42     | 29.806,42     | 85.833,00     |
| 2160    | Material de limpieza.  | 128.745,00    | 8.000,42   | 21.106,00  | 115.639,42    | 0,00         | 0,00      | 29.806,42     | 29.806,42     | 85.833,00     |
| 2161    | Material y enseres de limpieza.                                      | 128.745,00    | 8.000,42   | 21.106,00  | 115.639,42    | 0,00         | 0,00      | 29.806,42     | 29.806,42     | 85.833,00     |



TECNOLOGICO DE ESTUDIOS SUPERIORES DE CHALCO

TESCHA

AVANCE PRESUPUESTAL DE EGRESOS DEL 01 DE ENERO DE 2016 AL 30 DE ABRIL DE 2016

| PARTIDA | CONCEPTO   | APROBADO   | AMPLIACION | REDUCCION  | MODIFICADO | COMPROMETIDO | DEVENGADO | PAGADO | EJERCIDO   | POR EJERCER |
|---------|--|------------|------------|------------|------------|--------------|-----------|--------|------------|-------------|
| 2170    | Materiales y útiles de enseñanza.                                  | 51,500.00  | 0.00       | 17,164.00  | 34,336.00  | 0.00         | 0.00      | 0.00   | 0.00       | 34,336.00   |
| 2171    | Material didáctico.  | 51,500.00  | 0.00       | 17,164.00  | 34,336.00  | 0.00         | 0.00      | 0.00   | 0.00       | 34,336.00   |
| 2180    | Materiales para el registro e identificación de bienes y personas. | 1,025.00   | 0.00       | 340.00     | 685.00     | 0.00         | 0.00      | 0.00   | 0.00       | 685.00      |
| 2181    | Material para identificación y registro.                           | 345,045.00 | 0.00       | 340.00     | 345,045.00 | 0.00         | 0.00      | 0.00   | 0.00       | 264,844.33  |
| 2200    | ALIMENTOS Y UTENSILIOS.  | 293,545.00 | 0.00       | 0.00       | 293,545.00 | 0.00         | 0.00      | 0.00   | 80,200.67  | 218,933.33  |
| 2210    | Productos alimenticios para personas.                              | 51,500.00  | 0.00       | 0.00       | 51,500.00  | 0.00         | 0.00      | 0.00   | 74,611.67  | 218,933.33  |
| 2211    | Productos alimenticios para personas.                              | 51,500.00  | 0.00       | 0.00       | 51,500.00  | 0.00         | 0.00      | 0.00   | 74,611.67  | 218,933.33  |
| 2230    | Utensilios para el servicio de alimentación.                       | 51,500.00  | 0.00       | 0.00       | 51,500.00  | 0.00         | 0.00      | 0.00   | 5,589.00   | 45,911.00   |
| 2231    | Utensilios para el servicio de alimentación.                       | 909,321.00 | 89,087.37  | 164,127.59 | 834,280.78 | 0.00         | 0.00      | 0.00   | 216,379.78 | 617,901.00  |
| 2400    | MATERIALES Y ARTICULOS DE CONSTRUCCION Y DE REPARACION.            | 0.00       | 0.00       | 0.00       | 0.00       | 0.00         | 0.00      | 0.00   | 0.00       | 0.00        |
| 2420    | Cemento y productos de concreto.                                   | 0.00       | 0.00       | 0.00       | 0.00       | 0.00         | 0.00      | 0.00   | 0.00       | 0.00        |
| 2421    | Cemento y productos de concreto.                                   | 51,500.00  | 0.00       | 17,164.00  | 34,336.00  | 0.00         | 0.00      | 0.00   | 0.00       | 34,336.00   |
| 2430    | Cal, yeso y productos de yeso.                                     | 51,500.00  | 0.00       | 17,164.00  | 34,336.00  | 0.00         | 0.00      | 0.00   | 0.00       | 34,336.00   |
| 2431    | Cal, yeso y productos de yeso.                                     | 0.00       | 0.00       | 0.00       | 0.00       | 0.00         | 0.00      | 0.00   | 0.00       | 0.00        |
| 2450    | Vidrio y productos de vidrio.                                      | 0.00       | 0.00       | 0.00       | 0.00       | 0.00         | 0.00      | 0.00   | 0.00       | 0.00        |
| 2451    | Vidrio y productos de vidrio.                                      | 241,020.00 | 45,681.46  | 45,795.80  | 240,905.66 | 0.00         | 0.00      | 0.00   | 68,549.66  | 172,356.00  |
| 2460    | Material eléctrico y electrónico.                                  | 241,020.00 | 45,681.46  | 45,795.80  | 240,905.66 | 0.00         | 0.00      | 0.00   | 68,549.66  | 172,356.00  |
| 2461    | Material eléctrico y electrónico.                                  | 51,500.00  | 0.00       | 16,973.99  | 34,526.01  | 0.00         | 0.00      | 0.00   | 190.01     | 34,336.00   |
| 2470    | Artículos metálicos para la construcción.                          | 51,500.00  | 0.00       | 16,973.99  | 34,526.01  | 0.00         | 0.00      | 0.00   | 190.01     | 34,336.00   |
| 2471    | Artículos metálicos para la construcción.                          | 204,801.00 | 0.00       | 64,987.00  | 139,814.00 | 0.00         | 0.00      | 0.00   | 3,277.00   | 136,537.00  |
| 2480    | Materiales complementarios.  | 40,001.00  | 0.00       | 13,332.00  | 26,669.00  | 0.00         | 0.00      | 0.00   | 0.00       | 26,669.00   |
| 2481    | Materiales complementarios.  | 154,500.00 | 0.00       | 48,223.00  | 106,277.00 | 0.00         | 0.00      | 0.00   | 3,277.00   | 103,000.00  |
| 2482    | Material de señalización.  | 10,300.00  | 0.00       | 3,432.00   | 6,868.00   | 0.00         | 0.00      | 0.00   | 0.00       | 6,868.00    |
| 2483    | árboles y plantas de ornato.                                       | 360,500.00 | 43,405.91  | 19,206.80  | 384,699.11 | 0.00         | 0.00      | 0.00   | 144,363.11 | 240,336.00  |
| 2490    | Otros materiales y artículos de construcción y reparación.         | 360,500.00 | 43,405.91  | 19,206.80  | 384,699.11 | 0.00         | 0.00      | 0.00   | 144,363.11 | 240,336.00  |
| 2491    | Materiales de construcción.  | 0.00       | 0.00       | 0.00       | 0.00       | 0.00         | 0.00      | 0.00   | 0.00       | 0.00        |
| 2492    | Estructuras y manufacturas para todo tipo de construcción.         | 35,020.00  | 17,115.10  | 3,432.00   | 48,703.10  | 0.00         | 0.00      | 0.00   | 24,362.10  | 24,341.00   |
| 2500    | PRODUCTOS QUIMICOS, FARMACEUTICOS Y DE LABORATORIO.                | 10,300.00  | 0.00       | 3,432.00   | 6,868.00   | 0.00         | 0.00      | 0.00   | 0.00       | 6,868.00    |
| 2520    | Fertilizantes, pesticidas y otros agroquímicos.                    | 10,300.00  | 0.00       | 3,432.00   | 6,868.00   | 0.00         | 0.00      | 0.00   | 0.00       | 6,868.00    |
| 2521    | Plaguicidas, abonos y fertilizantes.                               | 24,720.00  | 17,115.10  | 0.00       | 41,835.10  | 0.00         | 0.00      | 0.00   | 24,362.10  | 17,473.00   |
| 2530    | Medicinas y productos farmacéuticos.                               | 24,720.00  | 17,115.10  | 0.00       | 41,835.10  | 0.00         | 0.00      | 0.00   | 24,362.10  | 17,473.00   |
| 2531    | Medicinas y productos farmacéuticos.                               | 330,636.00 | 0.00       | 6,398.84   | 324,237.16 | 0.00         | 0.00      | 0.00   | 102,070.16 | 222,227.00  |
| 2600    | COMBUSTIBLES, LUBRICANTES Y ADITIVOS.                              | 330,636.00 | 0.00       | 6,398.84   | 324,237.16 | 0.00         | 0.00      | 0.00   | 102,070.16 | 222,227.00  |
| 2610    | Combustibles, lubricantes y aditivos.                              | 330,636.00 | 0.00       | 6,398.84   | 324,237.16 | 0.00         | 0.00      | 0.00   | 102,070.16 | 222,227.00  |
| 2611    | Combustibles, lubricantes y aditivos.                              | 113,300.00 | 10,300.00  | 48,064.00  | 75,536.00  | 0.00         | 0.00      | 0.00   | 0.00       | 75,536.00   |
| 2700    | VESTUARIO, BLANCOS, PRENDAS DE PROTECCION Y ARTICULOS DEPI.        | 61,800.00  | 0.00       | 20,600.00  | 41,200.00  | 0.00         | 0.00      | 0.00   | 0.00       | 41,200.00   |
| 2710    | Vestuario y uniformes.   | 61,800.00  | 0.00       | 20,600.00  | 41,200.00  | 0.00         | 0.00      | 0.00   | 0.00       | 41,200.00   |
| 2720    | Prendas de seguridad y protección personal.                        | 10,300.00  | 0.00       | 3,432.00   | 6,868.00   | 0.00         | 0.00      | 0.00   | 0.00       | 6,868.00    |
| 2721    | Prendas de seguridad y protección personal.                        | 10,300.00  | 0.00       | 3,432.00   | 6,868.00   | 0.00         | 0.00      | 0.00   | 0.00       | 6,868.00    |
| 2730    | Artículos deportivos.  | 41,200.00  | 10,300.00  | 24,032.00  | 27,468.00  | 0.00         | 0.00      | 0.00   | 0.00       | 27,468.00   |
| 2731    | Artículos deportivos.  | 288,400.00 | 87,644.38  | 17,038.90  | 359,005.48 | 0.00         | 0.00      | 0.00   | 145,856.30 | 213,149.18  |
| 2900    | HERRAMIENTAS, REFACCIONES Y ACCESORIOS MENORES.                    | 0.00       | 0.00       | 0.00       | 0.00       | 0.00         | 0.00      | 0.00   | 0.00       | 0.00        |
| 2910    | Herramientas menores.  | 0.00       | 0.00       | 0.00       | 0.00       | 0.00         | 0.00      | 0.00   | 0.00       | 0.00        |
| 2911    | Refacciones, accesorios y herramientas.                            | 0.00       | 0.00       | 0.00       | 0.00       | 0.00         | 0.00      | 0.00   | 0.00       | 0.00        |
| 2920    | Refacciones y accesorios menores de edificios.                     | 0.00       | 0.00       | 0.00       | 0.00       | 0.00         | 0.00      | 0.00   | 0.00       | 0.00        |
| 2921    | Refacciones y accesorios menores de edificios.                     | 177,653.00 | 62,487.78  | 16,393.90  | 223,746.88 | 0.00         | 0.00      | 0.00   | 84,432.70  | 139,314.18  |
| 2940    | Refacciones y accesorios menores de equipo de cómputo y tecnología | 177,653.00 | 62,487.78  | 16,393.90  | 223,746.88 | 0.00         | 0.00      | 0.00   | 84,432.70  | 139,314.18  |
| 2941    | Refacciones y accesorios para equipo de cómputo.                   | 177,653.00 | 62,487.78  | 16,393.90  | 223,746.88 | 0.00         | 0.00      | 0.00   | 84,432.70  | 139,314.18  |



TECNOLOGICO DE ESTUDIOS SUPERIORES DE CHALCO

TESCHA

AVANCE PRESUPUESTAL DE EGRESOS DEL 01 DE ENERO DE 2016 AL 30 DE ABRIL DE 2016

| PARTIDA | CONCEPTO   | APROBADO     | AMPLIACION | REDUCCION  | MODIFICADO   | COMPROMETIDO | DEVENGADO | PAGADO       | EJERCIDO     | POB EJERCER  |
|---------|--|--------------|------------|------------|--------------|--------------|-----------|--------------|--------------|--------------|
| 2960    | Refacciones y accesorios menores para equipo de transporte.          | 103,000.00   | 18,515.72  | 0.00       | 121,515.72   | 0.00         | 0.00      | 52,847.72    | 52,847.72    | 68,668.00    |
| 2961    | Refacciones y accesorios menores para equipo de transporte.          | 103,000.00   | 18,515.72  | 0.00       | 121,515.72   | 0.00         | 0.00      | 52,847.72    | 52,847.72    | 68,668.00    |
| 2970    | Refacciones y accesorios menores de equipo de defensa y seguridad.   | 7,747.00     | 6,640.88   | 645.00     | 13,742.88    | 0.00         | 0.00      | 8,575.88     | 8,575.88     | 5,167.00     |
| 2971    | Articulos para la extincion de incendios.                            | 7,747.00     | 6,640.88   | 645.00     | 13,742.88    | 0.00         | 0.00      | 8,575.88     | 8,575.88     | 5,167.00     |
| 3000    | SERVICIOS GENERALES.   | 8,991,121.00 | 817,821.52 | 817,821.52 | 8,991,121.00 | 0.00         | 0.00      | 2,646,935.46 | 2,646,935.46 | 6,344,185.54 |
| 3100    | SERVICIOS BÁSICOS.   | 1,190,680.00 | 135,173.00 | 62,698.56  | 1,263,154.44 | 0.00         | 0.00      | 441,591.68   | 441,591.68   | 821,562.76   |
| 3110    | Energía eléctrica.   | 309,000.00   | 127,771.00 | 0.00       | 436,771.00   | 0.00         | 0.00      | 230,771.00   | 230,771.00   | 206,000.00   |
| 3111    | Servicio de energía eléctrica.                                       | 309,000.00   | 127,771.00 | 0.00       | 436,771.00   | 0.00         | 0.00      | 230,771.00   | 230,771.00   | 206,000.00   |
| 3130    | Agua.  | 133,900.00   | 7,402.00   | 0.00       | 141,302.00   | 0.00         | 0.00      | 40,600.00    | 40,600.00    | 100,702.00   |
| 3131    | Servicio de agua.  | 133,900.00   | 7,402.00   | 0.00       | 141,302.00   | 0.00         | 0.00      | 40,600.00    | 40,600.00    | 100,702.00   |
| 3140    | Telefonía tradicional.   | 98,880.00    | 0.00       | 0.00       | 98,880.00    | 0.00         | 0.00      | 24,682.00    | 24,682.00    | 74,198.00    |
| 3141    | Servicio de telefonía convencional.                                  | 98,880.00    | 0.00       | 0.00       | 98,880.00    | 0.00         | 0.00      | 24,682.00    | 24,682.00    | 74,198.00    |
| 3160    | Servicios de telecomunicaciones y satélites.                         | 638,600.00   | 0.00       | 60,461.32  | 578,138.68   | 0.00         | 0.00      | 145,538.68   | 145,538.68   | 432,600.00   |
| 3162    | Servicios de conducción de señales analógicas y digitales.           | 638,600.00   | 0.00       | 60,461.32  | 578,138.68   | 0.00         | 0.00      | 145,538.68   | 145,538.68   | 432,600.00   |
| 3170    | Servicios de acceso de Internet, redes y procesamiento de informac   | 0.00         | 0.00       | 0.00       | 0.00         | 0.00         | 0.00      | 0.00         | 0.00         | 0.00         |
| 3171    | Servicios de acceso a Internet.                                      | 0.00         | 0.00       | 0.00       | 0.00         | 0.00         | 0.00      | 0.00         | 0.00         | 0.00         |
| 3180    | Servicios postales y telegráficos.                                   | 10,300.00    | 0.00       | 2,237.24   | 8,062.76     | 0.00         | 0.00      | 0.00         | 0.00         | 8,062.76     |
| 3181    | Servicio postal y telegráfico.                                       | 10,300.00    | 0.00       | 2,237.24   | 8,062.76     | 0.00         | 0.00      | 0.00         | 0.00         | 8,062.76     |
| 3200    | SERVICIOS DE ARRENDAMIENTO.  | 336,428.00   | 0.00       | 90,872.84  | 245,555.16   | 0.00         | 0.00      | 12,123.16    | 12,123.16    | 233,432.00   |
| 3230    | Arrendamiento de mobiliario y equipo de administración, educación    | 233,428.00   | 0.00       | 56,540.84  | 176,887.16   | 0.00         | 0.00      | 12,123.16    | 12,123.16    | 164,764.00   |
| 3231    | Arrendamiento de equipo y bienes informáticos.                       | 233,428.00   | 0.00       | 56,540.84  | 176,887.16   | 0.00         | 0.00      | 12,123.16    | 12,123.16    | 164,764.00   |
| 3260    | Arrendamiento de maquinaria, otros equipos y herramientas.           | 103,000.00   | 0.00       | 34,332.00  | 68,668.00    | 0.00         | 0.00      | 0.00         | 0.00         | 68,668.00    |
| 3261    | Arrendamiento de maquinaria y equipo.                                | 103,000.00   | 0.00       | 34,332.00  | 68,668.00    | 0.00         | 0.00      | 0.00         | 0.00         | 68,668.00    |
| 3300    | SERVICIOS PROFESIONALES, CIENTÍFICOS, TÉCNICOS Y OTROS SERVI         | 3,044,062.00 | 290,589.54 | 58,858.00  | 3,275,793.54 | 0.00         | 0.00      | 978,259.17   | 978,259.17   | 2,297,534.37 |
| 3310    | Servicios legales, de contabilidad, auditoría y relacionados.        | 212,695.00   | 0.00       | 0.00       | 212,695.00   | 0.00         | 0.00      | 22,632.02    | 22,632.02    | 190,062.98   |
| 3311    | Asesorías asociadas a convenios o acuerdos.                          | 212,695.00   | 0.00       | 0.00       | 212,695.00   | 0.00         | 0.00      | 22,632.02    | 22,632.02    | 190,062.98   |
| 3340    | Capacitación.  | 1,482,067.00 | 89,907.54  | 0.00       | 1,565,974.54 | 0.00         | 0.00      | 469,057.15   | 469,057.15   | 1,096,917.39 |
| 3360    | Servicios de apoyo administrativo, traducción, fotocopiado e impresi | 10,300.00    | 206,682.00 | 58,858.00  | 158,124.00   | 0.00         | 0.00      | 115,370.00   | 115,370.00   | 42,754.00    |
| 3362    | Impresiones de documentos oficiales para la prestación de servicios  | 10,300.00    | 206,682.00 | 58,858.00  | 158,124.00   | 0.00         | 0.00      | 115,370.00   | 115,370.00   | 42,754.00    |
| 3380    | Servicios de vigilancia.   | 1,339,000.00 | 0.00       | 0.00       | 1,339,000.00 | 0.00         | 0.00      | 371,200.00   | 371,200.00   | 967,800.00   |
| 3381    | Servicios de vigilancia.   | 1,339,000.00 | 0.00       | 0.00       | 1,339,000.00 | 0.00         | 0.00      | 371,200.00   | 371,200.00   | 967,800.00   |
| 3400    | SERVICIOS FINANCIEROS, BANCARIOS Y COMERCIALES.                      | 463,500.00   | 23,068.87  | 45,511.78  | 441,017.09   | 0.00         | 0.00      | 85,823.29    | 85,823.29    | 355,193.80   |
| 3410    | Servicios financieros y bancarios.                                   | 309,000.00   | 2,965.07   | 45,511.78  | 266,413.29   | 0.00         | 0.00      | 60,413.29    | 60,413.29    | 206,000.00   |
| 3411    | Servicios bancarios y financieros.                                   | 309,000.00   | 2,965.07   | 45,511.78  | 266,413.29   | 0.00         | 0.00      | 60,413.29    | 60,413.29    | 206,000.00   |
| 3450    | Seguro de bienes patrimoniales.                                      | 154,500.00   | 20,103.80  | 0.00       | 174,603.80   | 0.00         | 0.00      | 25,410.00    | 25,410.00    | 149,193.80   |
| 3451    | Seguros y fianzas.   | 154,500.00   | 20,103.80  | 0.00       | 174,603.80   | 0.00         | 0.00      | 25,410.00    | 25,410.00    | 149,193.80   |
| 3500    | SERVICIOS DE INSTALACIÓN, REPARACIÓN, MANTENIMIENTO Y CON            | 726,150.00   | 211,030.20 | 115,783.26 | 821,396.94   | 0.00         | 0.00      | 306,974.20   | 306,974.20   | 514,422.74   |
| 3510    | Conservación y mantenimiento menor de inmuebles.                     | 51,500.00    | 0.00       | 5,935.26   | 45,564.74    | 0.00         | 0.00      | 0.00         | 0.00         | 45,564.74    |
| 3511    | Reparación y mantenimiento de inmuebles.                             | 51,500.00    | 0.00       | 5,935.26   | 45,564.74    | 0.00         | 0.00      | 0.00         | 0.00         | 45,564.74    |
| 3512    | Adaptación de locales, almacenes, bodegas y edificios.               | 51,500.00    | 25,569.45  | 0.00       | 77,069.45    | 0.00         | 0.00      | 42,733.45    | 42,733.45    | 34,336.00    |
| 3520    | Instalación, reparación y mantenimiento de mobiliario y equipo de ar | 51,500.00    | 25,569.45  | 0.00       | 77,069.45    | 0.00         | 0.00      | 42,733.45    | 42,733.45    | 34,336.00    |
| 3521    | Reparación, mantenimiento e instalación de mobiliario y equipo de c  | 51,500.00    | 25,569.45  | 0.00       | 77,069.45    | 0.00         | 0.00      | 42,733.45    | 42,733.45    | 34,336.00    |
| 3530    | Instalación, reparación y mantenimiento de equipo de cómputo y tek   | 0.00         | 25,383.43  | 0.00       | 25,383.43    | 0.00         | 0.00      | 25,183.43    | 25,183.43    | 200.00       |
| 3531    | Reparación, instalación y mantenimiento de bienes informáticos, m    | 0.00         | 25,383.43  | 0.00       | 25,383.43    | 0.00         | 0.00      | 25,183.43    | 25,183.43    | 200.00       |
| 3550    | Reparación y mantenimiento de equipo de transporte.                  | 257,500.00   | 28,097.72  | 2,444.00   | 283,153.72   | 0.00         | 0.00      | 94,317.72    | 94,317.72    | 188,836.00   |
| 3551    | Reparación y mantenimiento de vehículos terrestres, aéreos y lacuat  | 257,500.00   | 28,097.72  | 2,444.00   | 283,153.72   | 0.00         | 0.00      | 94,317.72    | 94,317.72    | 188,836.00   |
| 3570    | Instalación, reparación y mantenimiento de maquinaria, otros equi    | 206,000.00   | 131,979.60 | 68,664.00  | 269,315.60   | 0.00         | 0.00      | 131,979.60   | 131,979.60   | 137,336.00   |
| 3571    | Reparación, instalación y mantenimiento de maquinaria, equipo ind    | 206,000.00   | 131,979.60 | 68,664.00  | 269,315.60   | 0.00         | 0.00      | 131,979.60   | 131,979.60   | 137,336.00   |



TECNOLOGICO DE ESTUDIOS SUPERIORES DE CHALCO

TESCHA

AVANCE PRESUPUESTAL DE EGRESOS DEL 01 DE ENERO DE 2016 AL 30 DE ABRIL DE 2016

| PARTIDA | CONCEPTO  | APROBADO     | AMPLIACION | REDUCCION  | MODIFICADO   | COMPROMETIDO | DEVENGADO | PAGADO     | EJERCIDO   | POR EJERCER |
|---------|---|--------------|------------|------------|--------------|--------------|-----------|------------|------------|-------------|
| 3580    | Servicios de limpieza y manejo de desechos.                           | 5,150.00     | 0.00       | 0.00       | 5,150.00     | 0.00         | 0.00      | 0.00       | 0.00       | 5,150.00    |
| 3581    | Servicios de lavandería, limpieza e higiene.                          | 5,150.00     | 0.00       | 0.00       | 5,150.00     | 0.00         | 0.00      | 0.00       | 0.00       | 5,150.00    |
| 3590    | Servicios de jardinería y fumigación.                                 | 154,500.00   | 0.00       | 38,740.00  | 115,760.00   | 0.00         | 0.00      | 12,760.00  | 12,760.00  | 103,000.00  |
| 3591    | Servicios de fumigación.  | 154,500.00   | 0.00       | 38,740.00  | 115,760.00   | 0.00         | 0.00      | 12,760.00  | 12,760.00  | 103,000.00  |
| 3600    | SERVICIOS DE COMUNICACION SOCIAL Y PUBLICIDAD.                        | 618,000.00   | 0.00       | 48,237.54  | 569,762.46   | 0.00         | 0.00      | 183,401.80 | 183,401.80 | 386,360.66  |
| 3610    | Difusión por radio, televisión y otros medios de mensajes sobre progr | 618,000.00   | 0.00       | 48,237.54  | 569,762.46   | 0.00         | 0.00      | 183,401.80 | 183,401.80 | 386,360.66  |
| 3611    | Gastos de publicidad y propaganda.                                    | 309,000.00   | 0.00       | 0.00       | 309,000.00   | 0.00         | 0.00      | 131,399.00 | 131,399.00 | 177,601.00  |
| 3612    | Publicaciones oficiales y de información en general para difusión.    | 309,000.00   | 0.00       | 48,237.54  | 260,762.46   | 0.00         | 0.00      | 52,002.80  | 52,002.80  | 208,759.66  |
| 3630    | Servicios de creatividad, reproducción y producción de publicidad, e  | 0.00         | 0.00       | 0.00       | 0.00         | 0.00         | 0.00      | 0.00       | 0.00       | 0.00        |
| 3631    | Servicios de creatividad, reproducción y producción de publicidad, e  | 0.00         | 0.00       | 0.00       | 0.00         | 0.00         | 0.00      | 0.00       | 0.00       | 0.00        |
| 3700    | SERVICIOS DE TRASLADO Y VIÁTICOS.                                     | 778,901.00   | 9,310.60   | 125,618.33 | 662,593.27   | 0.00         | 0.00      | 149,194.06 | 149,194.06 | 513,399.21  |
| 3720    | Pasajes terrestres.   | 412,000.00   | 0.00       | 31,090.00  | 380,910.00   | 0.00         | 0.00      | 114,251.79 | 114,251.79 | 266,658.21  |
| 3740    | Autotransporte.   | 412,000.00   | 0.00       | 31,090.00  | 380,910.00   | 0.00         | 0.00      | 114,251.79 | 114,251.79 | 266,658.21  |
| 3741    | Autotransporte.   | 0.00         | 0.00       | 0.00       | 0.00         | 0.00         | 0.00      | 0.00       | 0.00       | 0.00        |
| 3750    | Viáticos en el extranjero.  | 109,401.00   | 0.00       | 13,973.33  | 95,427.67    | 0.00         | 0.00      | 20,358.67  | 20,358.67  | 75,069.00   |
| 3751    | Viáticos nacionales.  | 109,401.00   | 0.00       | 13,973.33  | 95,427.67    | 0.00         | 0.00      | 20,358.67  | 20,358.67  | 75,069.00   |
| 3760    | Viáticos en el extranjero.  | 0.00         | 0.00       | 0.00       | 0.00         | 0.00         | 0.00      | 0.00       | 0.00       | 0.00        |
| 3780    | Servicios integrales de traslado y viáticos.                          | 206,000.00   | 9,310.60   | 68,664.00  | 146,646.60   | 0.00         | 0.00      | 9,310.60   | 9,310.60   | 137,336.00  |
| 3781    | Servicios integrales de traslado y viáticos.                          | 206,000.00   | 9,310.60   | 68,664.00  | 146,646.60   | 0.00         | 0.00      | 9,310.60   | 9,310.60   | 137,336.00  |
| 3790    | Otros servicios de traslado y hospedaje.                              | 51,500.00    | 0.00       | 11,891.00  | 39,609.00    | 0.00         | 0.00      | 5,273.00   | 5,273.00   | 34,336.00   |
| 3791    | Otros servicios de traslado y hospedaje.                              | 51,500.00    | 0.00       | 11,891.00  | 39,609.00    | 0.00         | 0.00      | 5,273.00   | 5,273.00   | 34,336.00   |
| 3800    | SERVICIOS OFICIALES.  | 412,000.00   | 0.00       | 122,944.00 | 289,056.00   | 0.00         | 0.00      | 14,384.00  | 14,384.00  | 274,672.00  |
| 3820    | Gastos de orden social y cultural.                                    | 154,500.00   | 0.00       | 48,600.00  | 105,900.00   | 0.00         | 0.00      | 2,900.00   | 2,900.00   | 103,000.00  |
| 3821    | Gastos de ceremonias oficiales y de orden social.                     | 154,500.00   | 0.00       | 48,600.00  | 105,900.00   | 0.00         | 0.00      | 2,900.00   | 2,900.00   | 103,000.00  |
| 3830    | Congresos y convenciones.   | 206,000.00   | 0.00       | 57,180.00  | 148,820.00   | 0.00         | 0.00      | 11,484.00  | 11,484.00  | 137,336.00  |
| 3831    | Congresos y convenciones.   | 206,000.00   | 0.00       | 57,180.00  | 148,820.00   | 0.00         | 0.00      | 11,484.00  | 11,484.00  | 137,336.00  |
| 3840    | Exposiciones.   | 51,500.00    | 0.00       | 17,164.00  | 34,336.00    | 0.00         | 0.00      | 0.00       | 0.00       | 34,336.00   |
| 3841    | Exposiciones y ferias.  | 51,500.00    | 0.00       | 17,164.00  | 34,336.00    | 0.00         | 0.00      | 0.00       | 0.00       | 34,336.00   |
| 3900    | OTROS SERVICIOS GENERALES.  | 1,421,400.00 | 148,649.31 | 147,257.21 | 1,422,792.10 | 0.00         | 0.00      | 475,184.10 | 475,184.10 | 947,608.00  |
| 3920    | Impuestos y derechos.   | 360,500.00   | 0.00       | 74,907.13  | 285,592.87   | 0.00         | 0.00      | 45,256.87  | 45,256.87  | 240,336.00  |
| 3922    | Otros impuestos y derechos.   | 360,500.00   | 0.00       | 74,907.13  | 285,592.87   | 0.00         | 0.00      | 45,256.87  | 45,256.87  | 240,336.00  |
| 3980    | Impuesto sobre nóminas y otros que se derivan de una relación labor   | 721,000.00   | 112,972.56 | 0.00       | 833,972.56   | 0.00         | 0.00      | 353,304.56 | 353,304.56 | 480,668.00  |
| 3982    | Impuesto sobre erogaciones por remuneraciones al trabajo personal     | 721,000.00   | 112,972.56 | 0.00       | 833,972.56   | 0.00         | 0.00      | 353,304.56 | 353,304.56 | 480,668.00  |
| 3990    | Otros servicios generales.  | 339,900.00   | 35,676.75  | 71,350.08  | 303,226.67   | 0.00         | 0.00      | 76,622.67  | 76,622.67  | 226,604.00  |
| 3991    | Cuotas y suscripciones.   | 82,400.00    | 35,676.75  | 12,807.69  | 105,269.06   | 0.00         | 0.00      | 50,333.06  | 50,333.06  | 54,936.00   |
| 3992    | Gastos de servicios menores.  | 154,500.00   | 0.00       | 25,210.39  | 129,289.61   | 0.00         | 0.00      | 26,289.61  | 26,289.61  | 103,000.00  |
| 3994    | Inscripciones y arbitrajes.   | 103,000.00   | 0.00       | 34,332.00  | 68,668.00    | 0.00         | 0.00      | 0.00       | 0.00       | 68,668.00   |
| 4000    | TRANSFERENCIAS, ASIGNACIONES, SUBSIDIOS Y OTRAS AYUDAS.               | 446,508.00   | 72,086.36  | 72,086.36  | 446,508.00   | 0.00         | 0.00      | 120,838.36 | 120,838.36 | 325,669.64  |
| 4400    | AYUDAS SOCIALES.  | 446,508.00   | 72,086.36  | 72,086.36  | 446,508.00   | 0.00         | 0.00      | 120,838.36 | 120,838.36 | 325,669.64  |
| 4410    | Ayudas sociales a personas.   | 146,260.00   | 72,086.36  | 0.00       | 218,346.36   | 0.00         | 0.00      | 120,838.36 | 120,838.36 | 97,508.00   |
| 4413    | Gastos relacionados con actividades culturales, deportivas y de ayud  | 146,260.00   | 72,086.36  | 0.00       | 218,346.36   | 0.00         | 0.00      | 120,838.36 | 120,838.36 | 97,508.00   |
| 4414    | Gastos por servicios de traslado de personas.                         | 300,248.00   | 0.00       | 72,086.36  | 228,161.64   | 0.00         | 0.00      | 0.00       | 0.00       | 228,161.64  |
| 4420    | Becas y otras ayudas para programas de capacitación.                  | 0.00         | 0.00       | 0.00       | 0.00         | 0.00         | 0.00      | 0.00       | 0.00       | 0.00        |
| 4421    | Becas.  | 0.00         | 0.00       | 0.00       | 0.00         | 0.00         | 0.00      | 0.00       | 0.00       | 0.00        |
| 5000    | BIENES MUEBLES, INMUEBLES E INTANGIBLES                               | 0.00         | 0.00       | 0.00       | 0.00         | 0.00         | 0.00      | 0.00       | 0.00       | 0.00        |
| 5100    | MOBILIARIO Y EQUIPO DE ADMINISTRACIÓN.                                | 0.00         | 0.00       | 0.00       | 0.00         | 0.00         | 0.00      | 0.00       | 0.00       | 0.00        |
| 5110    | Muebles de oficina y estantería.                                      | 0.00         | 0.00       | 0.00       | 0.00         | 0.00         | 0.00      | 0.00       | 0.00       | 0.00        |



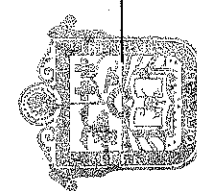
TECNOLOGICO DE ESTUDIOS SUPERIORES DE CHALCO  
TESCHA

AVANCE PRESUPUESTAL DE EGRESOS DEL 01 DE ENERO DE 2016 AL 30 DE ABRIL DE 2016

| PARTIDA              | CONCEPTO   | APROBADO             | AMPLIACION          | REDUCCION           | MODIFICADO           | COMPROMETIDO | DEVENGADO   | PAGADO               | EJERCIDO             | POR EJERCER          |
|----------------------|--|----------------------|---------------------|---------------------|----------------------|--------------|-------------|----------------------|----------------------|----------------------|
| 5111                 | Muebles y enseres.   | 0,00                 | 0,00                | 0,00                | 0,00                 | 0,00         | 0,00        | 0,00                 | 0,00                 | 0,00                 |
| 5130                 | Bienes artísticos, culturales y científicos.                       | 0,00                 | 0,00                | 0,00                | 0,00                 | 0,00         | 0,00        | 0,00                 | 0,00                 | 0,00                 |
| 5132                 | Artículos de biblioteca.   | 0,00                 | 0,00                | 0,00                | 0,00                 | 0,00         | 0,00        | 0,00                 | 0,00                 | 0,00                 |
| 5150                 | Equipo de cómputo y de tecnología de la información.               | 0,00                 | 0,00                | 0,00                | 0,00                 | 0,00         | 0,00        | 0,00                 | 0,00                 | 0,00                 |
| 5151                 | Bienes Informáticos.   | 0,00                 | 0,00                | 0,00                | 0,00                 | 0,00         | 0,00        | 0,00                 | 0,00                 | 0,00                 |
| 5600                 | MAQUINARIA, OTROS EQUIPOS Y HERRAMIENTAS.                          | 0,00                 | 0,00                | 0,00                | 0,00                 | 0,00         | 0,00        | 0,00                 | 0,00                 | 0,00                 |
| 5660                 | Equipos de generación eléctrica, aparatos y accesorios eléctricos. | 0,00                 | 0,00                | 0,00                | 0,00                 | 0,00         | 0,00        | 0,00                 | 0,00                 | 0,00                 |
| 5661                 | Equipos de generación eléctrica, aparatos y accesorios eléctricos. | 0,00                 | 0,00                | 0,00                | 0,00                 | 0,00         | 0,00        | 0,00                 | 0,00                 | 0,00                 |
| 5671                 | maquinaria   | 0,00                 | 0,00                | 0,00                | 0,00                 | 0,00         | 0,00        | 0,00                 | 0,00                 | 0,00                 |
| 6000                 | INVERSION PÚBLICA.   | 0,00                 | 0,00                | 0,00                | 0,00                 | 0,00         | 0,00        | 0,00                 | 0,00                 | 0,00                 |
| 6100                 | OBRA PÚBLICA EN BIENES DE DOMINIO PÚBLICO.                         | 0,00                 | 0,00                | 0,00                | 0,00                 | 0,00         | 0,00        | 0,00                 | 0,00                 | 0,00                 |
| 6122                 | Edificación no habitacional.                                       | 0,00                 | 0,00                | 0,00                | 0,00                 | 0,00         | 0,00        | 0,00                 | 0,00                 | 0,00                 |
| 6200                 | OBRA PÚBLICA EN BIENES PROPIOS.                                    | 0,00                 | 0,00                | 0,00                | 0,00                 | 0,00         | 0,00        | 0,00                 | 0,00                 | 0,00                 |
| 6220                 | Edificación no habitacional.                                       | 0,00                 | 0,00                | 0,00                | 0,00                 | 0,00         | 0,00        | 0,00                 | 0,00                 | 0,00                 |
| 6221                 | Edificación no habitacional.                                       | 0,00                 | 0,00                | 0,00                | 0,00                 | 0,00         | 0,00        | 0,00                 | 0,00                 | 0,00                 |
| 9000                 | DEUDA PÚBLICA.   | 0,00                 | 0,00                | 0,00                | 0,00                 | 0,00         | 0,00        | 0,00                 | 0,00                 | 0,00                 |
| 9900                 | ADEUDOS DE EJERCICIOS FISCALES ANTERIORES (ADEFAS).                | 0,00                 | 0,00                | 0,00                | 0,00                 | 0,00         | 0,00        | 0,00                 | 0,00                 | 0,00                 |
| 9910                 | ADEFAS.  | 0,00                 | 0,00                | 0,00                | 0,00                 | 0,00         | 0,00        | 0,00                 | 0,00                 | 0,00                 |
| 9911                 | Por el ejercicio inmediato anterior.                               | 0,00                 | 0,00                | 0,00                | 0,00                 | 0,00         | 0,00        | 0,00                 | 0,00                 | 0,00                 |
| 9912                 | Por ejercicios anteriores.   | 0,00                 | 0,00                | 0,00                | 0,00                 | 0,00         | 0,00        | 0,00                 | 0,00                 | 0,00                 |
| <b>T O T A L E S</b> |  | <b>54.887.791,00</b> | <b>1.336.841,98</b> | <b>1.336.841,98</b> | <b>54.887.791,00</b> | <b>0,00</b>  | <b>0,00</b> | <b>15.068.724,95</b> | <b>15.068.724,95</b> | <b>39.819.066,05</b> |

ELABORO  
PLA. PEDRO ALBERTO ENRIQUEZ ANDRADE  
JEFE DEL DEPTO DE RECURSOS FINANCIEROS

REVISO  
L.C. EVARISTO VAZQUEZ HERNANDEZ  
DIRECTOR DE ADMINISTRACION Y FINANZAS



AUTORIZO  
LIC. EDGAR DANIEL SANCHEZ BALDERAS  
DIRECTOR GENERAL

Subsecretaría de Educación  
Media Superior y Superior  
Tecnológico de Estudios  
Superiores de Chalco

"BAJO PROTESTA DE DECIR VERDAD DECLARAMOS QUE LOS ESTADOS FINANCIEROS Y SUS NOTAS, SON RAZONABLEMENTE CORRECTOS Y SON RESPONSABLEMENTE DEL EMISOR"



TECNOLOGICO DE ESTUDIOS SUPERIORES DE CHALCO

TESCHIA

AVANCE PRESUPUESTAL DE EGRESOS DEL 01 DE ABRIL DE 2016 AL 30 DE ABRIL DE 2016

| PARTIDA | CONCEPTO   | APROBADO      | AMPLIACION | REDUCCION | MODIFICADO    | COMPROMETIDO | DEVENGADO | PAGADO       | EJERCIDO     | POR EJERCER   |
|---------|--|---------------|------------|-----------|---------------|--------------|-----------|--------------|--------------|---------------|
| 1000    | SERVICIOS PERSONALES   | 42.271.099,00 | 0,00       | 0,00      | 42.271.099,00 | 0,00         | 0,00      | 2.369.358,38 | 2.369.358,38 | 39.901.740,62 |
| 1100    | REMUNERACIONES AL PERSONAL DE CARACTER PERMANENTE.                   | 23.855.824,00 | 0,00       | 0,00      | 23.855.824,00 | 0,00         | 0,00      | 1.678.591,09 | 1.678.591,09 | 22.177.232,91 |
| 1130    | Sueldos base al personal permanente.                                 | 23.855.824,00 | 0,00       | 0,00      | 23.855.824,00 | 0,00         | 0,00      | 1.678.591,09 | 1.678.591,09 | 22.177.232,91 |
| 1131    | Sueldo base.   | 23.855.824,00 | 0,00       | 0,00      | 23.855.824,00 | 0,00         | 0,00      | 1.678.591,09 | 1.678.591,09 | 22.177.232,91 |
| 1300    | REMUNERACIONES ADICIONALES Y ESPECIALES.                             | 8.377.601,00  | 0,00       | 0,00      | 8.377.601,00  | 0,00         | 0,00      | 59.256,89    | 59.256,89    | 8.318.344,11  |
| 1310    | Primas por años de servicio efectivos prestados.                     | 274.997,00    | 0,00       | 0,00      | 274.997,00    | 0,00         | 0,00      | 16.548,69    | 16.548,69    | 258.448,31    |
| 1312    | Prima de antigüedad.   | 274.997,00    | 0,00       | 0,00      | 274.997,00    | 0,00         | 0,00      | 16.548,69    | 16.548,69    | 258.448,31    |
| 1320    | Primas de vacaciones, dominical y gratificación de fin de año.       | 6.232.600,00  | 0,00       | 0,00      | 6.232.600,00  | 0,00         | 0,00      | 21.000,00    | 21.000,00    | 6.211.600,00  |
| 1321    | Prima vacacional.  | 1.799.600,00  | 0,00       | 0,00      | 1.799.600,00  | 0,00         | 0,00      | 4.000,00     | 4.000,00     | 1.795.600,00  |
| 1322    | Aguinaldo.   | 4.433.000,00  | 0,00       | 0,00      | 4.433.000,00  | 0,00         | 0,00      | 17.000,00    | 17.000,00    | 4.416.000,00  |
| 1340    | Compensaciones.  | 1.870.004,00  | 0,00       | 0,00      | 1.870.004,00  | 0,00         | 0,00      | 21.708,20    | 21.708,20    | 1.848.295,80  |
| 1345    | Gratificación.   | 1.870.004,00  | 0,00       | 0,00      | 1.870.004,00  | 0,00         | 0,00      | 21.708,20    | 21.708,20    | 1.848.295,80  |
| 1400    | SEGURIDAD SOCIAL.  | 5.094.103,00  | 0,00       | 0,00      | 5.094.103,00  | 0,00         | 0,00      | 388.110,23   | 388.110,23   | 4.705.992,77  |
| 1410    | Aportaciones de seguridad social.                                    | 4.984.106,00  | 0,00       | 0,00      | 4.984.106,00  | 0,00         | 0,00      | 182.993,17   | 182.993,17   | 2.030.210,83  |
| 1412    | Cuotas de servicio de salud.   | 2.213.204,00  | 0,00       | 0,00      | 2.213.204,00  | 0,00         | 0,00      | 135.780,83   | 135.780,83   | 1.639.616,17  |
| 1413    | Cuotas al sistema solidario de reparto.                              | 1.775.397,00  | 0,00       | 0,00      | 1.775.397,00  | 0,00         | 0,00      | 30.394,92    | 30.394,92    | 415.106,08    |
| 1414    | Cuotas del sistema de capitalización individual.                     | 445.501,00    | 0,00       | 0,00      | 445.501,00    | 0,00         | 0,00      | 16.012,06    | 16.012,06    | 203.991,94    |
| 1415    | Aportaciones para financiar los gastos generales de administración d | 220.004,00    | 0,00       | 0,00      | 220.004,00    | 0,00         | 0,00      | 22.929,25    | 22.929,25    | 307.070,75    |
| 1416    | Riesgo de trabajo.   | 330.000,00    | 0,00       | 0,00      | 330.000,00    | 0,00         | 0,00      | 0,00         | 0,00         | 109.997,00    |
| 1440    | Aportaciones para seguros.   | 109.997,00    | 0,00       | 0,00      | 109.997,00    | 0,00         | 0,00      | 0,00         | 0,00         | 109.997,00    |
| 1441    | Seguros y fianzas.   | 109.997,00    | 0,00       | 0,00      | 109.997,00    | 0,00         | 0,00      | 0,00         | 0,00         | 109.997,00    |
| 1500    | OTRAS PRESTACIONES SOCIALES Y ECONOMICAS.                            | 4.503.574,00  | 0,00       | 0,00      | 4.503.574,00  | 0,00         | 0,00      | 214.455,37   | 214.455,37   | 4.289.118,63  |
| 1510    | Cuotas para el fondo de ahorro y fondo de trabajo.                   | 1.012.001,00  | 0,00       | 0,00      | 1.012.001,00  | 0,00         | 0,00      | 67.336,89    | 67.336,89    | 944.664,11    |
| 1511    | Cuotas para el fondo de ahorro y fondo de trabajo.                   | 1.012.001,00  | 0,00       | 0,00      | 1.012.001,00  | 0,00         | 0,00      | 7.751,47     | 7.751,47     | 102.245,53    |
| 1512    | Cuotas para fondo de retiro.   | 109.997,00    | 0,00       | 0,00      | 109.997,00    | 0,00         | 0,00      | 59.585,42    | 59.585,42    | 842.418,58    |
| 1512    | Seguro de separación individualizado.                                | 902.004,00    | 0,00       | 0,00      | 902.004,00    | 0,00         | 0,00      | 16.880,44    | 16.880,44    | 715.891,56    |
| 1540    | Prestaciones contractuales.  | 732.772,00    | 0,00       | 0,00      | 732.772,00    | 0,00         | 0,00      | 1.524,00     | 1.524,00     | 181.244,00    |
| 1545    | Estudios de postgrado.   | 182.768,00    | 0,00       | 0,00      | 182.768,00    | 0,00         | 0,00      | 15.356,44    | 15.356,44    | 534.647,56    |
| 1546    | Otros gastos derivados de convenio.                                  | 550.004,00    | 0,00       | 0,00      | 550.004,00    | 0,00         | 0,00      | 0,00         | 0,00         | 0,00          |
| 1550    | Apoyos a la capacitación de los servidores públicos.                 | 0,00          | 0,00       | 0,00      | 0,00          | 0,00         | 0,00      | 0,00         | 0,00         | 0,00          |
| 1551    | Becas institucionales.   | 0,00          | 0,00       | 0,00      | 0,00          | 0,00         | 0,00      | 0,00         | 0,00         | 0,00          |
| 1590    | Otras prestaciones sociales y económicas.                            | 2.758.801,00  | 0,00       | 0,00      | 2.758.801,00  | 0,00         | 0,00      | 130.238,04   | 130.238,04   | 2.628.562,96  |
| 1595    | Despensa.  | 2.758.801,00  | 0,00       | 0,00      | 2.758.801,00  | 0,00         | 0,00      | 130.238,04   | 130.238,04   | 2.628.562,96  |
| 1600    | PREVISIONES.   | 439.997,00    | 0,00       | 0,00      | 439.997,00    | 0,00         | 0,00      | 28.944,80    | 28.944,80    | 411.052,20    |
| 1610    | Previsiones de carácter laboral, económica y de seguridad social.    | 439.997,00    | 0,00       | 0,00      | 439.997,00    | 0,00         | 0,00      | 28.944,80    | 28.944,80    | 411.052,20    |
| 1611    | Previsiones de carácter laboral, económica y de seguridad social.    | 439.997,00    | 0,00       | 0,00      | 439.997,00    | 0,00         | 0,00      | 28.944,80    | 28.944,80    | 411.052,20    |
| 2000    | MATERIALES Y SUMINISTROS   | 3.179.063,00  | 162.673,74 | 0,00      | 3.179.063,74  | 0,00         | 0,00      | 270.830,37   | 270.830,37   | 2.908.232,63  |
| 2100    | MATERIALES DE ADMINISTRACIÓN, EMISIÓN DE DOCUMENTOS Y ART            | 1.157.341,00  | 93.900,16  | 23.407,00 | 1.227.834,16  | 0,00         | 0,00      | 156.203,09   | 156.203,09   | 1.071.631,07  |
| 2110    | Materiales: útiles y equipos menores de oficina.                     | 501.235,00    | 22.500,32  | 4.291,00  | 519.444,32    | 0,00         | 0,00      | 45.827,28    | 45.827,28    | 473.617,04    |
| 2111    | Materiales y útiles de oficina.                                      | 420.292,00    | 22.500,32  | 0,00      | 442.792,32    | 0,00         | 0,00      | 45.827,28    | 45.827,28    | 396.965,04    |
| 2112    | Enseres de oficina.  | 80.943,00     | 0,00       | 4.291,00  | 76.652,00     | 0,00         | 0,00      | 0,00         | 0,00         | 76.652,00     |
| 2120    | Materiales y útiles de imprenta y reproducción.                      | 115.360,00    | 0,00       | 8.582,00  | 106.778,00    | 0,00         | 0,00      | 0,00         | 0,00         | 106.778,00    |
| 2121    | Materiales y útiles de imprenta y reproducción.                      | 63.860,00     | 0,00       | 4.291,00  | 59.569,00     | 0,00         | 0,00      | 0,00         | 0,00         | 59.569,00     |
| 2122    | Materiales y útiles de imprenta y reproducción.                      | 51.500,00     | 0,00       | 4.291,00  | 47.209,00     | 0,00         | 0,00      | 0,00         | 0,00         | 47.209,00     |
| 2140    | Materiales útiles y equipos menores de tecnologías de la información | 282.220,00    | 67.832,62  | 0,00      | 350.052,62    | 0,00         | 0,00      | 95.800,59    | 95.800,59    | 254.252,03    |
| 2141    | Materiales y útiles para el procesamiento en equipos y bienes inform | 282.220,00    | 67.832,62  | 0,00      | 350.052,62    | 0,00         | 0,00      | 95.800,59    | 95.800,59    | 254.252,03    |
| 2150    | Material Impreso e Información digital.                              | 77.256,00     | 0,00       | 6.158,00  | 71.098,00     | 0,00         | 0,00      | 280,00       | 280,00       | 70.818,00     |
| 2151    | Material de información.   | 77.256,00     | 0,00       | 6.158,00  | 71.098,00     | 0,00         | 0,00      | 280,00       | 280,00       | 70.818,00     |
| 2160    | Material de limpieza.  | 128.745,00    | 3.567,22   | 0,00      | 132.312,22    | 0,00         | 0,00      | 14.295,22    | 14.295,22    | 118.017,00    |
| 2161    | Material y enseres de limpieza.                                      | 128.745,00    | 3.567,22   | 0,00      | 132.312,22    | 0,00         | 0,00      | 14.295,22    | 14.295,22    | 118.017,00    |



TECNOLOGICO DE ESTUDIOS SUPERIORES DE CHALCO

TESCHA

AVANCE PRESUPUESTAL DE EGRESOS DEL 01 DE ABRIL DE 2016 AL 30 DE ABRIL DE 2016

| PARTIDA | CONCEPTO   | APROBADO   | AMPLIACION | REDUCCION | MODIFICADO | COMPROMETIDO | DEVENGADO | PAGADO    | EJERCIDO  | POR EJERCER |
|---------|--|------------|------------|-----------|------------|--------------|-----------|-----------|-----------|-------------|
| 2170    | Materiales y útiles de enseñanza.                                  | 51,500.00  | 0.00       | 4,291.00  | 47,209.00  | 0.00         | 0.00      | 0.00      | 0.00      | 47,209.00   |
| 2171    | Material didáctico.  | 51,500.00  | 0.00       | 4,291.00  | 47,209.00  | 0.00         | 0.00      | 0.00      | 0.00      | 47,209.00   |
| 2180    | Materiales para el registro e identificación de bienes y personas. | 1,025.00   | 0.00       | 85.00     | 940.00     | 0.00         | 0.00      | 0.00      | 0.00      | 940.00      |
| 2181    | Material para identificación y registro.                           | 345,045.00 | 0.00       | 85.00     | 940.00     | 0.00         | 0.00      | 0.00      | 0.00      | 940.00      |
| 2200    | ALIMENTOS Y UTENSILIOS.  | 293,545.00 | 0.00       | 0.00      | 345,045.00 | 0.00         | 0.00      | 27,237.71 | 27,237.71 | 317,807.29  |
| 2210    | Productos alimenticios para personas.                              | 293,545.00 | 0.00       | 0.00      | 293,545.00 | 0.00         | 0.00      | 21,648.71 | 21,648.71 | 271,896.29  |
| 2211    | Productos alimenticios para personas.                              | 51,500.00  | 0.00       | 0.00      | 51,500.00  | 0.00         | 0.00      | 5,589.00  | 5,589.00  | 45,911.00   |
| 2230    | Utensilios para el servicio de alimentación.                       | 51,500.00  | 0.00       | 0.00      | 51,500.00  | 0.00         | 0.00      | 5,589.00  | 5,589.00  | 45,911.00   |
| 2231    | Utensilios para el servicio de alimentación.                       | 909,321.00 | 28,848.80  | 90,650.60 | 847,519.20 | 0.00         | 0.00      | 11,053.20 | 11,053.20 | 836,466.00  |
| 2400    | MATERIALES Y ARTICULOS DE CONSTRUCCION Y DE REPARACION.            | 0.00       | 0.00       | 0.00      | 0.00       | 0.00         | 0.00      | 0.00      | 0.00      | 0.00        |
| 2420    | Cemento y productos de concreto.                                   | 0.00       | 0.00       | 0.00      | 0.00       | 0.00         | 0.00      | 0.00      | 0.00      | 0.00        |
| 2421    | Cemento y productos de concreto.                                   | 51,500.00  | 0.00       | 4,291.00  | 47,209.00  | 0.00         | 0.00      | 0.00      | 0.00      | 47,209.00   |
| 2430    | Cai, yeso y productos de yeso.                                     | 51,500.00  | 0.00       | 4,291.00  | 47,209.00  | 0.00         | 0.00      | 0.00      | 0.00      | 47,209.00   |
| 2431    | Cai, yeso y productos de yeso.                                     | 0.00       | 0.00       | 0.00      | 0.00       | 0.00         | 0.00      | 0.00      | 0.00      | 0.00        |
| 2450    | Vidrio y productos de vidrio.                                      | 0.00       | 0.00       | 0.00      | 0.00       | 0.00         | 0.00      | 0.00      | 0.00      | 0.00        |
| 2451    | Vidrio y productos de vidrio.                                      | 241,020.00 | 28,848.80  | 45,795.80 | 224,073.00 | 0.00         | 0.00      | 219.00    | 219.00    | 223,854.00  |
| 2460    | Material eléctrico y electrónico.                                  | 241,020.00 | 28,848.80  | 45,795.80 | 224,073.00 | 0.00         | 0.00      | 219.00    | 219.00    | 223,854.00  |
| 2461    | Material eléctrico y electrónico.                                  | 51,500.00  | 0.00       | 4,291.00  | 47,209.00  | 0.00         | 0.00      | 0.00      | 0.00      | 47,209.00   |
| 2470    | Artículos metálicos para la construcción.                          | 51,500.00  | 0.00       | 4,291.00  | 47,209.00  | 0.00         | 0.00      | 0.00      | 0.00      | 47,209.00   |
| 2471    | Artículos metálicos para la construcción.                          | 204,801.00 | 0.00       | 3,333.00  | 36,668.00  | 0.00         | 0.00      | 0.00      | 0.00      | 187,735.00  |
| 2480    | Materiales complementarios.  | 154,500.00 | 0.00       | 12,875.00 | 141,625.00 | 0.00         | 0.00      | 0.00      | 0.00      | 141,625.00  |
| 2481    | Materiales complementarios.  | 10,300.00  | 0.00       | 858.00    | 9,442.00   | 0.00         | 0.00      | 0.00      | 0.00      | 9,442.00    |
| 2482    | Material de señalización.  | 360,500.00 | 0.00       | 19,206.80 | 341,293.20 | 0.00         | 0.00      | 10,834.20 | 10,834.20 | 330,459.00  |
| 2483    | árboles y plantas de ornato.                                       | 960,500.00 | 0.00       | 19,206.80 | 341,293.20 | 0.00         | 0.00      | 10,834.20 | 10,834.20 | 330,459.00  |
| 2490    | Otros materiales y artículos de construcción y reparación.         | 0.00       | 0.00       | 0.00      | 0.00       | 0.00         | 0.00      | 0.00      | 0.00      | 0.00        |
| 2491    | Materiales de construcción.  | 35,020.00  | 0.00       | 858.00    | 34,162.00  | 0.00         | 0.00      | 5,187.00  | 5,187.00  | 28,975.00   |
| 2492    | Estructuras y manufacturas para todo tipo de construcción.         | 10,300.00  | 0.00       | 858.00    | 9,442.00   | 0.00         | 0.00      | 0.00      | 0.00      | 9,442.00    |
| 2500    | PRODUCTOS QUIMICOS, FARMACEUTICOS Y DE LABORATORIO.                | 10,300.00  | 0.00       | 858.00    | 9,442.00   | 0.00         | 0.00      | 0.00      | 0.00      | 9,442.00    |
| 2520    | Fertilizantes, pesticidas y otros agroquímicos.                    | 24,720.00  | 0.00       | 858.00    | 24,720.00  | 0.00         | 0.00      | 5,187.00  | 5,187.00  | 19,533.00   |
| 2521    | Plaguicidas, abonos y fertilizantes.                               | 24,720.00  | 0.00       | 0.00      | 24,720.00  | 0.00         | 0.00      | 5,187.00  | 5,187.00  | 19,533.00   |
| 2530    | Medicinas y productos farmacéuticos.                               | 330,636.00 | 0.00       | 929.84    | 329,706.16 | 0.00         | 0.00      | 26,018.79 | 26,018.79 | 303,687.37  |
| 2531    | Medicinas y productos farmacéuticos.                               | 330,636.00 | 0.00       | 929.84    | 329,706.16 | 0.00         | 0.00      | 26,018.79 | 26,018.79 | 303,687.37  |
| 2600    | COMBUSTIBLES, LUBRICANTES Y ADITIVOS.                              | 330,636.00 | 0.00       | 929.84    | 329,706.16 | 0.00         | 0.00      | 26,018.79 | 26,018.79 | 303,687.37  |
| 2610    | Combustibles, lubricantes y aditivos.                              | 113,300.00 | 10,300.00  | 29,789.40 | 93,810.60  | 0.00         | 0.00      | 0.00      | 0.00      | 93,810.60   |
| 2611    | Combustibles, lubricantes y aditivos.                              | 61,800.00  | 0.00       | 10,300.00 | 51,500.00  | 0.00         | 0.00      | 0.00      | 0.00      | 51,500.00   |
| 2700    | VESTUARIO, BLANCOS, PRENDAS DE PROTECCION Y ARTICULOS DEPI         | 61,800.00  | 0.00       | 10,300.00 | 51,500.00  | 0.00         | 0.00      | 0.00      | 0.00      | 51,500.00   |
| 2710    | Vestuario y uniformes.   | 10,300.00  | 0.00       | 858.00    | 9,442.00   | 0.00         | 0.00      | 0.00      | 0.00      | 9,442.00    |
| 2711    | Vestuario y uniformes.   | 10,300.00  | 0.00       | 858.00    | 9,442.00   | 0.00         | 0.00      | 0.00      | 0.00      | 9,442.00    |
| 2720    | Prendas de seguridad y protección personal.                        | 41,200.00  | 10,300.00  | 18,631.40 | 32,868.60  | 0.00         | 0.00      | 0.00      | 0.00      | 32,868.60   |
| 2721    | Prendas de seguridad y protección personal.                        | 41,200.00  | 10,300.00  | 18,631.40 | 32,868.60  | 0.00         | 0.00      | 0.00      | 0.00      | 32,868.60   |
| 2730    | Artículos deportivos.  | 288,400.00 | 29,624.78  | 17,038.90 | 300,985.88 | 0.00         | 0.00      | 45,130.58 | 45,130.58 | 255,855.30  |
| 2731    | Artículos deportivos.  | 0.00       | 0.00       | 0.00      | 0.00       | 0.00         | 0.00      | 0.00      | 0.00      | 0.00        |
| 2900    | HERRAMIENTAS, REFACCIONES Y ACCESORIOS MENORES.                    | 0.00       | 0.00       | 0.00      | 0.00       | 0.00         | 0.00      | 0.00      | 0.00      | 0.00        |
| 2910    | Herramientas menores.  | 0.00       | 0.00       | 0.00      | 0.00       | 0.00         | 0.00      | 0.00      | 0.00      | 0.00        |
| 2911    | Refacciones, accesorios y herramientas.                            | 0.00       | 0.00       | 0.00      | 0.00       | 0.00         | 0.00      | 0.00      | 0.00      | 0.00        |
| 2920    | Refacciones y accesorios menores de edificios.                     | 0.00       | 0.00       | 0.00      | 0.00       | 0.00         | 0.00      | 0.00      | 0.00      | 0.00        |
| 2921    | Refacciones y accesorios menores de edificios.                     | 177,653.00 | 24,248.98  | 16,393.90 | 185,508.08 | 0.00         | 0.00      | 31,171.78 | 31,171.78 | 154,336.30  |
| 2940    | Refacciones y accesorios menores de equipo de cómputo y tecnología | 177,653.00 | 24,248.98  | 16,393.90 | 185,508.08 | 0.00         | 0.00      | 31,171.78 | 31,171.78 | 154,336.30  |
| 2941    | Refacciones y accesorios para equipo de cómputo.                   | 0.00       | 24,248.98  | 16,393.90 | 185,508.08 | 0.00         | 0.00      | 31,171.78 | 31,171.78 | 154,336.30  |



TECNOLOGICO DE ESTUDIOS SUPERIORES DE CHALCO

TESCHA

AVANCE PRESUPUESTAL DE EGRESOS DEL 01 DE ABRIL DE 2016 AL 30 DE ABRIL DE 2016

| PARTIDA | CONCEPTO   | APROBADO     | AMPLIACION | REDUCCION  | MODIFICADO   | COMPROMETIDO | DEVENGADO | PAGADO     | EJERCIDO   | POR EJERCER  |
|---------|--|--------------|------------|------------|--------------|--------------|-----------|------------|------------|--------------|
| 2960    | Refacciones y accesorios menores para equipo de transporte.          | 103,000.00   | 5,375.80   | 0.00       | 108,375.80   | 0.00         | 0.00      | 13,958.80  | 13,958.80  | 94,417.00    |
| 2961    | Refacciones y accesorios menores para equipo de transporte.          | 103,000.00   | 5,375.80   | 0.00       | 108,375.80   | 0.00         | 0.00      | 13,958.80  | 13,958.80  | 94,417.00    |
| 2970    | Refacciones y accesorios menores de equipo de defensa y seguridad.   | 7,747.00     | 0.00       | 645.00     | 7,102.00     | 0.00         | 0.00      | 0.00       | 0.00       | 7,102.00     |
| 2971    | Artículos para la extinción de incendios.                            | 7,747.00     | 0.00       | 645.00     | 7,102.00     | 0.00         | 0.00      | 0.00       | 0.00       | 7,102.00     |
| 3000    | SERVICIOS GENERALES.   | 8,991,121.00 | 459,692.61 | 459,692.61 | 8,991,121.00 | 0.00         | 0.00      | 985,342.54 | 985,342.54 | 8,005,778.46 |
| 3100    | SERVICIOS BÁSICOS.   | 1,190,680.00 | 115,596.00 | 16,562.24  | 1,289,713.76 | 0.00         | 0.00      | 193,972.00 | 193,972.00 | 1,095,741.76 |
| 3110    | Energía eléctrica.   | 309,000.00   | 115,596.00 | 0.00       | 424,596.00   | 0.00         | 0.00      | 141,346.00 | 141,346.00 | 283,250.00   |
| 3111    | Servicio de energía eléctrica.                                       | 309,000.00   | 115,596.00 | 0.00       | 424,596.00   | 0.00         | 0.00      | 141,346.00 | 141,346.00 | 283,250.00   |
| 3130    | Agua.  | 133,900.00   | 0.00       | 0.00       | 133,900.00   | 0.00         | 0.00      | 9,280.00   | 9,280.00   | 124,620.00   |
| 3131    | Servicio de agua.  | 133,900.00   | 0.00       | 0.00       | 133,900.00   | 0.00         | 0.00      | 9,280.00   | 9,280.00   | 124,620.00   |
| 3140    | Telefonía tradicional.   | 98,880.00    | 0.00       | 0.00       | 98,880.00    | 0.00         | 0.00      | 6,171.00   | 6,171.00   | 92,709.00    |
| 3141    | Servicio de telefonía convencional.                                  | 98,880.00    | 0.00       | 0.00       | 98,880.00    | 0.00         | 0.00      | 6,171.00   | 6,171.00   | 92,709.00    |
| 3160    | Servicios de telecomunicaciones y sat.lites.                         | 638,600.00   | 0.00       | 14,325.00  | 624,275.00   | 0.00         | 0.00      | 37,175.00  | 37,175.00  | 587,100.00   |
| 3162    | Servicios de conducción de señales analógicas y digitales.           | 638,600.00   | 0.00       | 14,325.00  | 624,275.00   | 0.00         | 0.00      | 37,175.00  | 37,175.00  | 587,100.00   |
| 3170    | Servicios de acceso de Internet, redes y procesamiento de informaci  | 0.00         | 0.00       | 0.00       | 0.00         | 0.00         | 0.00      | 0.00       | 0.00       | 0.00         |
| 3171    | Servicios de acceso a Internet.                                      | 0.00         | 0.00       | 0.00       | 0.00         | 0.00         | 0.00      | 0.00       | 0.00       | 0.00         |
| 3180    | Servicios postales y telegráfic                                      | 10,300.00    | 0.00       | 2,237.24   | 8,062.76     | 0.00         | 0.00      | 0.00       | 0.00       | 8,062.76     |
| 3181    | Servicio postal y telegráfico.                                       | 10,300.00    | 0.00       | 2,237.24   | 8,062.76     | 0.00         | 0.00      | 0.00       | 0.00       | 8,062.76     |
| 3200    | SERVICIOS DE ARRENDAMIENTO.  | 336,428.00   | 0.00       | 49,701.52  | 286,726.48   | 0.00         | 0.00      | 2,313.04   | 2,313.04   | 284,413.44   |
| 3230    | Arrendamiento de mobiliario y equipo de administración, educacion    | 233,428.00   | 0.00       | 23,952.52  | 209,475.48   | 0.00         | 0.00      | 2,313.04   | 2,313.04   | 207,162.44   |
| 3231    | Arrendamiento de equipo y bienes informáticos.                       | 233,428.00   | 0.00       | 23,952.52  | 209,475.48   | 0.00         | 0.00      | 2,313.04   | 2,313.04   | 207,162.44   |
| 3260    | Arrendamiento de maquinaria, otros equipos y herramientas.           | 103,000.00   | 0.00       | 25,749.00  | 77,251.00    | 0.00         | 0.00      | 0.00       | 0.00       | 77,251.00    |
| 3261    | Arrendamiento de maquinaria y equipo.                                | 103,000.00   | 0.00       | 25,749.00  | 77,251.00    | 0.00         | 0.00      | 0.00       | 0.00       | 77,251.00    |
| 3300    | SERVICIOS PROFESIONALES, CIENTÍFICOS, TÉCNICOS Y OTROS SERVIC        | 3,044,062.00 | 127,840.00 | 58,000.00  | 3,113,902.00 | 0.00         | 0.00      | 229,244.80 | 229,244.80 | 2,884,657.20 |
| 3310    | Servicios legales, de contabilidad, auditoría y relacionados.        | 212,695.00   | 0.00       | 0.00       | 212,695.00   | 0.00         | 0.00      | 0.00       | 0.00       | 212,695.00   |
| 3311    | Asesorías asociadas a convenios o acuerdos.                          | 212,695.00   | 0.00       | 0.00       | 212,695.00   | 0.00         | 0.00      | 0.00       | 0.00       | 212,695.00   |
| 3340    | Servicios de capacitación.   | 1,482,067.00 | 35,670.00  | 0.00       | 1,517,737.00 | 0.00         | 0.00      | 136,444.80 | 136,444.80 | 1,381,292.20 |
| 3341    | Capacitación.  | 1,482,067.00 | 35,670.00  | 0.00       | 1,517,737.00 | 0.00         | 0.00      | 136,444.80 | 136,444.80 | 1,381,292.20 |
| 3360    | Servicios de apoyo administrativo, traducción, fotocopiado e impresi | 10,300.00    | 92,170.00  | 58,000.00  | 44,470.00    | 0.00         | 0.00      | 0.00       | 0.00       | 44,470.00    |
| 3362    | Impresiones de documentos oficiales para la prestación de servicios  | 10,300.00    | 92,170.00  | 58,000.00  | 44,470.00    | 0.00         | 0.00      | 0.00       | 0.00       | 44,470.00    |
| 3380    | Servicios de vigilancia.   | 1,339,000.00 | 0.00       | 0.00       | 1,339,000.00 | 0.00         | 0.00      | 92,800.00  | 92,800.00  | 1,246,200.00 |
| 3381    | Servicio de vigilancia.  | 1,339,000.00 | 0.00       | 0.00       | 1,339,000.00 | 0.00         | 0.00      | 92,800.00  | 92,800.00  | 1,246,200.00 |
| 3400    | SERVICIOS FINANCIEROS, BANCARIOS Y COMERCIALES.                      | 463,500.00   | 0.00       | 17,583.65  | 445,916.35   | 0.00         | 0.00      | 8,166.35   | 8,166.35   | 437,750.00   |
| 3410    | Servicios financieros y bancarios.                                   | 309,000.00   | 0.00       | 17,583.65  | 291,416.35   | 0.00         | 0.00      | 8,166.35   | 8,166.35   | 283,250.00   |
| 3411    | Servicios bancarios y financieros.                                   | 309,000.00   | 0.00       | 17,583.65  | 291,416.35   | 0.00         | 0.00      | 8,166.35   | 8,166.35   | 283,250.00   |
| 3450    | Seguro de bienes patrimoniales.                                      | 154,500.00   | 0.00       | 0.00       | 154,500.00   | 0.00         | 0.00      | 0.00       | 0.00       | 154,500.00   |
| 3451    | Seguros y fianzas.   | 154,500.00   | 0.00       | 0.00       | 154,500.00   | 0.00         | 0.00      | 0.00       | 0.00       | 154,500.00   |
| 3500    | SERVICIOS DE INSTALACION, REPARACION, MANTENIMIENTO Y CON            | 726,150.00   | 163,552.03 | 51,720.35  | 837,981.68   | 0.00         | 0.00      | 199,368.03 | 199,368.03 | 638,613.65   |
| 3510    | Conservación y mantenimiento menor de inmuebles.                     | 51,500.00    | 0.00       | 338.91     | 51,161.09    | 0.00         | 0.00      | 0.00       | 0.00       | 51,161.09    |
| 3511    | Reparación y mantenimiento menor de inmuebles.                       | 51,500.00    | 0.00       | 338.91     | 51,161.09    | 0.00         | 0.00      | 0.00       | 0.00       | 51,161.09    |
| 3520    | Adaptación de locales, almacenes, bodegas y edificios.               | 51,500.00    | 6,189.00   | 0.00       | 57,689.00    | 0.00         | 0.00      | 10,480.00  | 10,480.00  | 47,209.00    |
| 3521    | Instalación, reparación y mantenimiento de mobiliario y equipo de a  | 51,500.00    | 6,189.00   | 0.00       | 57,689.00    | 0.00         | 0.00      | 10,480.00  | 10,480.00  | 47,209.00    |
| 3550    | Instalación, reparación y mantenimiento de equipo de cómputo y tec   | 0.00         | 25,383.43  | 0.00       | 25,383.43    | 0.00         | 0.00      | 25,183.43  | 25,183.43  | 200.00       |
| 3551    | Reparación, instalación y mantenimiento de bienes informáticos, mci  | 0.00         | 25,383.43  | 0.00       | 25,383.43    | 0.00         | 0.00      | 25,183.43  | 25,183.43  | 200.00       |
| 3552    | Reparación y mantenimiento de equipo de transporte.                  | 257,500.00   | 0.00       | 2,444.00   | 255,056.00   | 0.00         | 0.00      | 31,725.00  | 31,725.00  | 223,331.00   |
| 3553    | Reparación y mantenimiento de vehículos terrestres, aéreos y lacustr | 257,500.00   | 0.00       | 2,444.00   | 255,056.00   | 0.00         | 0.00      | 31,725.00  | 31,725.00  | 223,331.00   |
| 3571    | Instalación, reparación y mantenimiento de maquinaria, otros equip   | 206,000.00   | 131,979.60 | 35,947.44  | 302,032.16   | 0.00         | 0.00      | 131,979.60 | 131,979.60 | 170,052.56   |
| 3572    | Reparación, instalación y mantenimiento de maquinaria, equipo ind    | 206,000.00   | 131,979.60 | 35,947.44  | 302,032.16   | 0.00         | 0.00      | 131,979.60 | 131,979.60 | 170,052.56   |





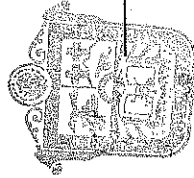


TECNOLOGICO DE ESTUDIOS SUPERIORES DE CHALCO  
TESCHA

AVANCE PRESUPUESTAL DE EGRESOS DEL 01 DE ABRIL DE 2016 AL 30 DE ABRIL DE 2016

| PARTIDA        | CONCEPTO   | APROBADO             | AMPLIACION        | REDUCCION         | MODIFICADO           | COMPROMETIDO | DEVENGADO   | PAGADO              | EJERCIDO            | POR EJERCER          |
|----------------|--|----------------------|-------------------|-------------------|----------------------|--------------|-------------|---------------------|---------------------|----------------------|
| 5111           | Muebles y enseres.   | 0,00                 | 0,00              | 0,00              | 0,00                 | 0,00         | 0,00        | 0,00                | 0,00                | 0,00                 |
| 5130           | Bienes artísticos, culturales y científicos.                       | 0,00                 | 0,00              | 0,00              | 0,00                 | 0,00         | 0,00        | 0,00                | 0,00                | 0,00                 |
| 5132           | Artículos de biblioteca.   | 0,00                 | 0,00              | 0,00              | 0,00                 | 0,00         | 0,00        | 0,00                | 0,00                | 0,00                 |
| 5150           | Equipo de cómputo y de tecnología de la información.               | 0,00                 | 0,00              | 0,00              | 0,00                 | 0,00         | 0,00        | 0,00                | 0,00                | 0,00                 |
| 5151           | Bienes informáticos.   | 0,00                 | 0,00              | 0,00              | 0,00                 | 0,00         | 0,00        | 0,00                | 0,00                | 0,00                 |
| 5600           | MAQUINARIA, OTROS EQUIPOS Y HERRAMIENTAS.                          | 0,00                 | 0,00              | 0,00              | 0,00                 | 0,00         | 0,00        | 0,00                | 0,00                | 0,00                 |
| 5660           | Equipos de generación eléctrica, aparatos y accesorios eléctricos. | 0,00                 | 0,00              | 0,00              | 0,00                 | 0,00         | 0,00        | 0,00                | 0,00                | 0,00                 |
| 5661           | Equipos de generación eléctrica, aparatos y accesorios eléctricos. | 0,00                 | 0,00              | 0,00              | 0,00                 | 0,00         | 0,00        | 0,00                | 0,00                | 0,00                 |
| 5671           | maquinaria   | 0,00                 | 0,00              | 0,00              | 0,00                 | 0,00         | 0,00        | 0,00                | 0,00                | 0,00                 |
| 6000           | INVERSION PÙBLICA.   | 0,00                 | 0,00              | 0,00              | 0,00                 | 0,00         | 0,00        | 0,00                | 0,00                | 0,00                 |
| 6100           | OBRA PÙBLICA EN BIENES DE DOMINIO PÙBLICO.                         | 0,00                 | 0,00              | 0,00              | 0,00                 | 0,00         | 0,00        | 0,00                | 0,00                | 0,00                 |
| 6120           | Edificación no habitacional.                                       | 0,00                 | 0,00              | 0,00              | 0,00                 | 0,00         | 0,00        | 0,00                | 0,00                | 0,00                 |
| 6122           | Obra estatal o municipal.  | 0,00                 | 0,00              | 0,00              | 0,00                 | 0,00         | 0,00        | 0,00                | 0,00                | 0,00                 |
| 6200           | OBRA PÙBLICA EN BIENES PROPIOS.                                    | 0,00                 | 0,00              | 0,00              | 0,00                 | 0,00         | 0,00        | 0,00                | 0,00                | 0,00                 |
| 6220           | Edificación no habitacional.                                       | 0,00                 | 0,00              | 0,00              | 0,00                 | 0,00         | 0,00        | 0,00                | 0,00                | 0,00                 |
| 6221           | Edificación no habitacional.                                       | 0,00                 | 0,00              | 0,00              | 0,00                 | 0,00         | 0,00        | 0,00                | 0,00                | 0,00                 |
| 9000           | DEUDA PÙBLICA.   | 0,00                 | 0,00              | 0,00              | 0,00                 | 0,00         | 0,00        | 0,00                | 0,00                | 0,00                 |
| 9900           | ADEUDOS DE EJERCICIOS FISCALES ANTERIORES (ADEFAS).                | 0,00                 | 0,00              | 0,00              | 0,00                 | 0,00         | 0,00        | 0,00                | 0,00                | 0,00                 |
| 9910           | ADEFAS.  | 0,00                 | 0,00              | 0,00              | 0,00                 | 0,00         | 0,00        | 0,00                | 0,00                | 0,00                 |
| 9911           | Por el ejercicio inmediato anterior.                               | 0,00                 | 0,00              | 0,00              | 0,00                 | 0,00         | 0,00        | 0,00                | 0,00                | 0,00                 |
| 9912           | Por ejercicios anteriores.   | 0,00                 | 0,00              | 0,00              | 0,00                 | 0,00         | 0,00        | 0,00                | 0,00                | 0,00                 |
| <b>TOTALES</b> |  | <b>54.887.791,00</b> | <b>694.452,71</b> | <b>694.452,71</b> | <b>54.887.791,00</b> | <b>0,00</b>  | <b>0,00</b> | <b>3.746.369,65</b> | <b>3.746.369,65</b> | <b>51.141.421,35</b> |

ELABORO  
L.C. EVARISTO MÁRQUEZ HERNÁNDEZ  
DIRECTOR DE ADMINISTRACION Y FINANZAS



LIC. EDGAR DÁVILA SÁNCHEZ BALDERAS  
DIRECTOR GENERAL

SECRETARÍA DE EDUCACIÓN  
SECRETARÍA DE EDUCACIÓN  
Medio Superior y Superior  
Tecnológicas de Estudios  
Superiores de Chalco

"BAJO PROTESTA DE DECIR VERDAD DECLARAMOS QUE LOS ESTADOS FINANCIEROS Y SUS NOTAS, SON RAZONABLEMENTE CORRECTOS Y SON RESPONSABLES"

TECNOLÓGICO DE ESTUDIOS SUPERIORES DE CHALCO

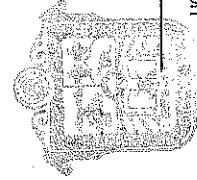
TESCHA

DISPONIBILIDAD DEL FLUJO DE EFECTIVO DEL 01 DE ENERO DE 2016 AL 30 DE ABRIL DE 2016

| CTA   | CONCEPTO                            | ENERO               | FEBRERO             | MARZO               | ABRIL               | MAYO        | JUNIO       | JULIO       | AGOSTO      | SEPTIEMBRE  | OCTUBRE     | NOVIEMBRE   | DICIEMBRE   |
|-------|-------------------------------------|---------------------|---------------------|---------------------|---------------------|-------------|-------------|-------------|-------------|-------------|-------------|-------------|-------------|
|       | <b>INGRESOS</b>                     |                     |                     |                     |                     |             |             |             |             |             |             |             |             |
| 01,00 | TRANSFERENCIAS POR INGRESOS PROPIOS | 32.528,15           | 3.080.233,70        | 919.460,60          | 166.149,91          | 0,00        | 0,00        | 0,00        | 0,00        | 0,00        | 0,00        | 0,00        | 0,00        |
| 01,02 | OTROS INGRESOS                      | 850,00              | 4.979,27            | 0,00                | 0,00                | 0,00        | 0,00        | 0,00        | 0,00        | 0,00        | 0,00        | 0,00        | 0,00        |
| 01,03 | CAFETERIA                           | 5.000,00            | 5.000,00            | 0,00                | 3.490,14            | 0,00        | 0,00        | 0,00        | 0,00        | 0,00        | 0,00        | 0,00        | 0,00        |
| 01,04 | PAPELERIA                           | 9.989,56            | 5.240,14            | 1.750,00            | 9.989,56            | 0,00        | 0,00        | 0,00        | 0,00        | 0,00        | 0,00        | 0,00        | 0,00        |
| 01,05 | INGRESOS POR VENTAS DE BIENES       | 540,00              | 29.903,00           | 4.733,00            | 1.864,00            | 0,00        | 0,00        | 0,00        | 0,00        | 0,00        | 0,00        | 0,00        | 0,00        |
| 01,06 | RENDIMIENTOS DE CUENTAS DE CHEQUES  | 264,93              | 500,77              | 504,44              | 557,38              | 0,00        | 0,00        | 0,00        | 0,00        | 0,00        | 0,00        | 0,00        | 0,00        |
| 03,00 | SUBSIDIO ESTATAL                    | 1.398.022,05        | 2.591.208,85        | 4.122.783,31        | 2.728.091,09        | 0,00        | 0,00        | 0,00        | 0,00        | 0,00        | 0,00        | 0,00        | 0,00        |
| 10,03 | Gasto Corriente Recurso Federal     | 2.498.483,00        | 1.612.571,00        | 2.476.449,00        | 1.727.755,00        | 0,00        | 0,00        | 0,00        | 0,00        | 0,00        | 0,00        | 0,00        | 0,00        |
|       | <b>TOTAL DE INGRESOS</b>            | <b>3.945.677,69</b> | <b>7.309.636,73</b> | <b>7.525.680,35</b> | <b>4.637.897,08</b> | <b>0,00</b> | <b>0,00</b> | <b>0,00</b> | <b>0,00</b> | <b>0,00</b> | <b>0,00</b> | <b>0,00</b> | <b>0,00</b> |
|       | <b>EGRESOS</b>                      |                     |                     |                     |                     |             |             |             |             |             |             |             |             |
| 21,00 | Servicios Personales                | 2.202.433,90        | 4.171.984,14        | 3.932.816,85        | 2.148.073,31        | 0,00        | 0,00        | 0,00        | 0,00        | 0,00        | 0,00        | 0,00        | 0,00        |
| 22,00 | Materiales y Suministros            | 115.255,43          | 941.916,78          | 642.762,40          | 528.674,13          | 0,00        | 0,00        | 0,00        | 0,00        | 0,00        | 0,00        | 0,00        | 0,00        |
| 23,00 | Servicios Generales                 | 514.939,16          | 580.924,28          | 410.202,04          | 908.507,58          | 0,00        | 0,00        | 0,00        | 0,00        | 0,00        | 0,00        | 0,00        | 0,00        |
| 31,00 | Traspaso entre Caja y Bancos        | 0,00                | 0,00                | 0,00                | 0,00                | 0,00        | 0,00        | 0,00        | 0,00        | 0,00        | 0,00        | 0,00        | 0,00        |
| 33,00 | Traspasos entre Bancos              | 235.958,36          | 231.745,87          | 233.219,07          | 228.570,30          | 0,00        | 0,00        | 0,00        | 0,00        | 0,00        | 0,00        | 0,00        | 0,00        |
|       | <b>TOTAL EGRESOS</b>                | <b>3.068.586,85</b> | <b>5.926.571,07</b> | <b>5.219.000,36</b> | <b>3.813.825,32</b> | <b>0,00</b> | <b>0,00</b> | <b>0,00</b> | <b>0,00</b> | <b>0,00</b> | <b>0,00</b> | <b>0,00</b> | <b>0,00</b> |
|       | <b>DISPONIBILIDAD</b>               | <b>877.090,84</b>   | <b>1.383.065,66</b> | <b>2.306.679,99</b> | <b>824.071,76</b>   | <b>0,00</b> | <b>0,00</b> | <b>0,00</b> | <b>0,00</b> | <b>0,00</b> | <b>0,00</b> | <b>0,00</b> | <b>0,00</b> |

ELABORO  
PLA. PEDRO ALBERTO ENRIQUEZ ANDRADE  
JEFE DEL DEPTO DE RECURSOS FINANCIEROS

REVISO  
L.C. EVARISTO VAZQUEZ HERNANDEZ  
DIRECTOR DE ADMINISTRACIÓN Y FINANZAS



AUTORIZO  
LIC. EDGAR DANIEL SANCHEZ BALDERAS  
DIRECTOR GENERAL

"BAJO PROTESTA DE DECIR VERDAD DECLARAMOS QUE LOS ESTADOS FINANCIEROS Y SUS NOTAS, SON RAZONABLEMENTE CORRECTOS Y SON RESPONSABILIDAD DEL EMISOR"

Subsecretaría de Educación  
Media Superior y Superior  
Tecnológico de Estudios  
Superiores de Chalco























GOBIERNO DEL ESTADO DE MEXICO  
SECRETARIA DE FINANZAS  
SUBSECRETARIA DE PLANEACION Y PRESUPUESTO  
CONTADURIA GENERAL GUBERNAMENTAL

**TESORERIA**  
TECNOLOGICO DE ESTUDIOS SUPERIORES  
CHALCO

TECNOLOGICO DE ESTUDIOS SUPERIORES DE CHALCO

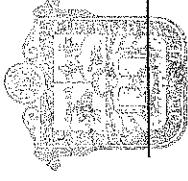
TESCHA

ESTADO DE CAMBIOS EN EL CAPITAL DE TRABAJO DEL 01 DE ENERO DE 2016 AL 30 DE ABRIL DE 2016

| CUENTA | CONCEPTO  | MES ANTERIOR         | MES ACTUAL           | AUMENTO/DISMINUCION |
|--------|---|----------------------|----------------------|---------------------|
|        | ACTIVO CIRCULANTE                                       |                      |                      |                     |
| 1111   | Efectivo  | 10,000.00            | 10,000.00            | 0.00                |
| 1112   | Bancos/Tesoreria  | 14,554,768.71        | 15,378,840.47        | 824,071.76          |
| 1121   | Inversiones Financieras de Corto Plazo                  | 23,779,573.27        | 23,852,605.83        | 73,032.56           |
| 1122   | Cuentas por Cobrar a Corto Plazo                        | 1,695,387.51         | 804,054.78           | -891,332.73         |
| 1123   | Deudores Diversos por Cobrar a Corto Plazo              | 0.00                 | 12,600.00            | 12,600.00           |
|        | TOTAL ACTIVO CIRCULANTE                                 | 40,039,729.49        | 40,058,101.08        | 18,371.59           |
|        | PASIVO CIRCULANTE                                       |                      |                      |                     |
| 2117   | Retenciones y Contribuciones por Pagar a Corto Plazo    | -206,928.49          | -207,564.81          | -636.32             |
| 2119   | Otras Cuentas por Pagar a Corto Plazo                   | -24,072,651.05       | -24,014,651.05       | 58,000.00           |
|        | TOTAL PASIVO CIRCULANTE                                 | -24,279,579.54       | -24,222,215.86       | 57,363.68           |
|        | <b>AUMENTO (O DISMINUCION) EN EL CAPITAL DE TRABAJO</b> | <b>15,760,149.95</b> | <b>15,835,885.22</b> | <b>75,735.27</b>    |

*[Handwritten signature]*  
LABORO  
PLA. PEDRO ALBERTO ENRIQUEZ ANDRADE  
JEFE DEL DEPTO DE RECURSOS FINANCIEROS

*[Handwritten signature]*  
REVISOR  
L.C. EVARISTO VAZQUEZ HERNANDEZ  
DIRECTOR DE ADMINISTRACIÓN Y FINANZAS



*[Handwritten signature]*  
AUTORIZO  
LIC. EDGAR DANIEL SANCHEZ BALDERAS  
DIRECTOR GENERAL

Secretaría de Educación  
Subsecretaría de Educación  
Media Superior y Superior  
Tecnológico de Estudios  
Superiores de Chalco

"BAJO PROTESTA DE DECIR VERDAD DECLARAMOS QUE LOS ESTADOS FINANCIEROS Y SUS NOTAS, SON RAZONABEMENTE CORRECTOS Y SON RESPONSABILIDAD DEL EMISOR"



GOBIERNO DEL ESTADO DE MEXICO  
SECRETARÍA DE FINANZAS  
SUBSECRETARÍA DE PLANEACIÓN Y PRESUPUESTO  
CONTADURÍA GENERAL GUBERNAMENTAL

TESORERÍA  
TECNOLOGICO DE ESTUDIOS SUPERIORES  
CHALCO

ESTADO DE AVANCE PRESUPUESTAL DE INGRESOS DEL 01 DE ENERO DE 2016 AL 30 DE ABRIL DE 2016

| CUENTA | SCIA       | SSCITA           | SSCOTI | CONCEPTO  | LEY DE INGRESOS ESTIMADA | AMPLIACIONES | REDUCCIONES | LEY DE INGRESOS MODIFICADA | LEY DE INGRESOS DEVENIGADA | LEY DE INGRESOS RECAUDADA | VE INGRESOS POR EJECUTAR |
|--------|------------|------------------|--------|---|--------------------------|--------------|-------------|----------------------------|----------------------------|---------------------------|--------------------------|
| 8110   | 0000004178 | 0000000000000001 | 0001   | Ingresos Por Ventas de Bienes y Servicios             | 0,00                     | 0,00         | 0,00        | 0,00                       | 0,00                       | 37,040,00                 | -37,040,00               |
| 8110   | 0000004178 | 0000000000000001 | 0001   | Ingresos Por Ventas de Bienes y Servicios             | 0,00                     | 0,00         | 0,00        | 0,00                       | 0,00                       | 37,040,00                 | -37,040,00               |
| 8110   | 0000004178 | 0000000000000001 | 0001   | INGRESOS REFERENCIADOS                                | 0,00                     | 0,00         | 0,00        | 0,00                       | 0,00                       | 37,040,00                 | -37,040,00               |
| 8110   | 0000004178 | 0000000000000001 | 0001   | Subsidio y subvenciones                               | 54,887,791,00            | 0,00         | 0,00        | 54,887,791,00              | 754,176,50                 | 20,781,075,50             | 38,863,538,00            |
| 8110   | 0000004223 | 0000000000000001 | 0001   | Transferencias, asignaciones, subsidio y otras ayudas | 54,887,791,00            | 0,00         | 0,00        | 54,887,791,00              | 754,176,50                 | 20,781,075,50             | 38,863,538,00            |
| 8110   | 0000004223 | 0000000000000001 | 0001   | SUBSIDIOS Y SUBVENCIONES                              | 54,887,791,00            | 0,00         | 0,00        | 54,887,791,00              | 754,176,50                 | 20,781,075,50             | 38,863,538,00            |
| 8110   | 0000004223 | 0000000000000001 | 0001   | SUBSIDIO ESTATAL 2016                                 | 24,685,492,00            | 0,00         | 0,00        | 24,685,492,00              | 754,176,50                 | 8,254,563,50              | 35,577,082,00            |
| 8110   | 0000004223 | 0000000000000001 | 0001   | SUBSIDIO FEDERAL 2016                                 | 23,498,355,00            | 0,00         | 0,00        | 23,498,355,00              | 0,00                       | 4,311,554,00              | 15,189,087,00            |
| 8110   | 0000004223 | 0000000000000001 | 0001   | TRANSFERENCIA POR INGRESOS PROPIOS                    | 6,706,944,00             | 0,00         | 0,00        | 6,706,944,00               | 0,00                       | 7,818,958,00              | 2,496,980,00             |
| 8110   | 0000004399 | 0000000000000001 | 0001   | Otros Ingresos y Beneficios Varios                    | 0,00                     | 0,00         | 0,00        | 0,00                       | 0,00                       | 518,218,04                | -518,218,04              |
| 8110   | 0000004399 | 0000000000000001 | 0001   | Otros Ingresos  | 0,00                     | 0,00         | 0,00        | 0,00                       | 0,00                       | 47,829,81                 | -47,829,81               |
| 8110   | 0000004399 | 0000000000000001 | 0001   | OTROS INGRESOS  | 0,00                     | 0,00         | 0,00        | 0,00                       | 0,00                       | 47,829,81                 | -47,829,81               |
| 8110   | 0000004399 | 0000000000000001 | 0001   | CUOTA DE RECUPERACION CAFETERIA                       | 0,00                     | 0,00         | 0,00        | 0,00                       | 0,00                       | 7,079,89                  | -7,079,89                |
| 8110   | 0000004399 | 0000000000000001 | 0001   | CUOTA DE RECUPERACION PAPELERIA                       | 0,00                     | 0,00         | 0,00        | 0,00                       | 0,00                       | 30,000,00                 | -30,000,00               |
| 8110   | 0000004399 | 0000000000000001 | 0001   | INGRESOS POR DIFERENCIAS DIVERSAS                     | 0,00                     | 0,00         | 0,00        | 0,00                       | 0,00                       | 10,500,00                 | -10,500,00               |
| 8110   | 0000004399 | 0000000000000001 | 0001   | RENDIMIENTOS BANCARIOS                                | 0,00                     | 0,00         | 0,00        | 0,00                       | 0,00                       | 246,92                    | -246,92                  |
| 8110   | 0000004399 | 0000000000000001 | 0001   | RENDIMIENTOS BANCARIOS                                | 0,00                     | 0,00         | 0,00        | 0,00                       | 0,00                       | 803,894,13                | -803,894,13              |
| 8110   | 0000004399 | 0000000000000001 | 0001   | INVERSION SCOTIABANK 00105378877                      | 0,00                     | 0,00         | 0,00        | 0,00                       | 0,00                       | 200,894,13                | -200,894,13              |
| 8110   | 0000004399 | 0000000000000001 | 0001   | INVERSION SCOTIABANK 00133746168                      | 0,00                     | 0,00         | 0,00        | 0,00                       | 0,00                       | 1,883,07                  | -1,883,07                |
| 8110   | 0000004399 | 0000000000000001 | 0001   | TOTALS  | 54,887,791,00            | 0,00         | 0,00        | 54,887,791,00              | 754,176,50                 | 21,668,383,54             | 82,967,280,96            |

ELABORADO:  
PLA. PEDRO ALBERTO PINO QUEZ ANDRADE  
JEFE DEL DEPTO DE RECURSOS FINANCIEROS

REVISO  
L.C. EVARISTO VACAQUE HERNANDEZ  
DIRECTOR DE ADMINISTRACIÓN Y FINANZAS

SECRETARÍA DE EDUCACIÓN  
SUBSECRETARÍA DE EDUCACIÓN  
MEDIA SUPERIOR Y SUPERIOR  
TECNOLOGICO DE ESTUDIOS  
SUPERIORES DE CHALCO

LIC. EDGAR DANIEL SÁNCHEZ BALDERAS  
DIRECTOR GENERAL

\*BAJO PROTESTA DE DECIR VERDAD DECLARAMOS QUE LOS ESTADOS FINANCIEROS Y SUS NOTAS, SON RAZONABLEMENTE CORRECTOS Y SON RESPONSABLEMENTE DEL ENOSOR\*