



TECNOLOGICO DE ESTUDIOS SUPERIORES DE CHALCO

TESCHA

ESTADO DE SITUACION FINANCIERA DEL 01 DE ENERO DE 2016 AL 31 DE MAYO DE 2016

CONCEPTO	ABRIL	MAYO	VARIACION	CONCEPTO	ABRIL	MAYO	VARIACION
ACTIVO CIRCULANTE				PASIVO CIRCULANTE			
Efectivo	10,000.00	10,000.00		Personales por Pagar a Corto P			
Bancos/Tesoreria	15,378,840.47	15,070,642.59	-308,197.88	Proveedores por Pagar a Corto Plazo	207,564.81	208,522.78	957.97
Otros Efectivos y Equivalentes				Retenciones y Contribuciones por Pagar a			
Inversiones Financieras de Corto Plazo	23,852,605.83	23,931,129.98	78,524.15	Devoluciones de la Ley de Ingresos por P			
Cuentas por Cobrar a Corto Plazo	804,054.78	1,722,361.48	918,306.70	Otras Cuentas por Pagar a Corto Plazo	24,014,651.05	24,014,651.05	
Deudores Diversos por Cobrar a Corto Plazo	12,600.00	20,952.02	8,352.02	Documentos Comerciales por Pagar a Corto			
TOTAL CIRCULANTE	40,058,101.08	40,755,086.07	696,984.99	Recaudación por Participar	24,222,215.86	24,223,173.83	957.97
				TOTAL CIRCULANTE			
ACTIVO NO CIRCULANTE				PASIVO NO CIRCULANTE			
Terrenos	7,148,455.39	7,148,455.39		Arrendamiento Financiero por Pagar a Lar			
Infraestructura	58,918,610.32	58,918,610.32		Otros Pasivos Diferidos a Largo Plazo			
Construcciones en Proceso en Bienes Prop	24,302,402.45	24,302,402.45		Fondos en Administración a Largo Plazo			
Mobiliario y Equipo de Administración	2,545,884.51	2,545,884.51		Fondos de Fideicomisos, Mandatos y Contr			
Mobiliario y Equipo Educativo y Recrea	27,620,527.43	27,620,527.43		Otros Fondos de Terceros en Garantía y/o			
Vehículos y Equipo de Transporte	2,019,146.00	2,019,146.00		Provisión para Demandas y Juicios a Larg			
Maquinaría, Otros Equipos y Herramientas	18,827,772.94	18,827,772.94		Provisión para Contingencias a Largo Pla			
Activos Biológicos				TOTAL NO CIRCULANTE	24,222,215.86	24,223,173.83	957.97
Otros Bienes Muebles	4,499,511.93	4,499,511.93		TOTAL PASIVO			
Depreciación Acumulada de Infraestructur	-10,712,611.79	-10,812,119.22	-99,507.43				
Depreciación Acumulada de Bienes Muebles	-20,308,055.02	-20,795,132.29	-487,077.27	OTROS PASIVOS			
TOTAL NO CIRCULANTE	114,861,644.16	114,275,059.46	-586,584.70	TOTAL OTROS PASIVOS			
OTROS ACTIVOS				PATRIMONIO			
TOTAL DIFERIDO				Aportaciones	13,407,686.80	13,407,686.80	
				Resultados del Ejercicio (Ahorro/ Desaho	5,157,868.89	5,267,311.21	109,442.32
				Resultados de Ejercicios Anteriores	105,665,444.30	105,665,444.30	
				Revalúo de Bienes Muebles	6,466,529.39	6,466,529.39	
				TOTAL PATRIMONIO	130,697,529.38	130,806,971.70	109,442.32
TOTAL ACTIVO	154,919,745.24	155,030,145.53	110,400.29	TOTAL PASIVO Y PATRIMO	154,919,745.24	155,030,145.53	110,400.29
CUENTAS DE ORDEN				MES ACTUAL			
LEY DE INGRESOS ESTIMADA	54,887,791.00	54,887,791.00		MES ANTERIOR	54,887,791.00	54,887,791.00	
LEY DE INGRESOS POR EJECUTAR	32,967,280.96	29,124,050.47	-3,843,230.49		29,124,050.47	29,124,050.47	
LEY DE INGRESOS DEVENGADA	754,176.50	1,673,508.00	919,331.50		1,673,508.00	1,673,508.00	
LEY DE INGRESOS RECAUDADA	21,166,333.54	24,090,232.53	2,923,898.99		24,090,232.53	24,090,232.53	
PRESUPUESTO DE EGRESOS	0.00	0.00			0.00	0.00	
PRESUPUESTO DE EGRESOS APROBADO	54,887,791.00	54,887,791.00			54,887,791.00	54,887,791.00	
Presupuesto de Egresos Aprobado de Gasto	54,441,283.00	54,441,283.00			54,441,283.00	54,441,283.00	
Presupuesto de Egresos Aprobado de Trans	446,508.00	446,508.00			446,508.00	446,508.00	
Presupuesto de Egresos por Ejercer de Ga	39,493,396.41	36,385,215.74	-3,108,180.67		36,385,215.74	36,385,215.74	
Presupuesto de Egresos por Ejercer de Tr	325,669.64	286,625.64	-39,044.00		286,625.64	286,625.64	
Presupuesto de Egresos Pagado de Gastos	14,947,886.59	18,056,067.26	3,108,180.67		18,056,067.26	18,056,067.26	
Presupuesto de Egresos Pagado de Transfe	120,838.36	159,882.36	38,044.00		159,882.36	159,882.36	



GOBIERNO DEL ESTADO DE MEXICO
 SECRETARIA DE FINANZAS
 SUBSECRETARIA DE PLANEACION Y PRESUPUESTO
 CONTADURIA GENERAL GUBERNAMENTAL


TESCHA
 TECNOLÓGICO DE ESTUDIOS SUPERIORES
 CHALCO


TECNOLOGICO DE ESTUDIOS SUPERIORES DE CHALCO



TESCHA

ESTADO DE SITUACION FINANCIERA DEL 01 DE ENERO DE 2016 AL 31 DE MAYO DE 2016

CONCEPTO	ABRIL	MAYO	VARIACION	CONCEPTO	ABRIL	MAYO	VARIACION
TOTAL	274.438.955,00	274.438.955,00					

ELABORO

 PLA - PEDRO ALBERTO ENRIQUEZ ANDRADE
 JEFE DEL DEPTO. DE RECURSOS FINANCIEROS

REVISO

 L.C. EVARISTO VÁZQUEZ HERNÁNDEZ
 DIRECTOR DE ADMINISTRACIÓN Y FINANZAS

AUTORIZO


 LIC. EDGAR DANIEL SANCHEZ BALDERAS
 DIRECTOR GENERAL

"BAJO PROTESTA DE DECIR VERDAD DECLARAMOS QUE LOS ESTADOS FINANCIEROS Y SUS NOTAS, SON RAZONABLEMENTE CORRECTOS Y SON RESPONSABLEMENTE DEL EMISOR"

TECNOLOGICO DE ESTUDIOS SUPERIORES DE CHALCO
TESCHA
BALANZA DE COMPROBACION DEL 01 DE ENERO DE 2016 AL 31 DE MAYO DE 2016

CONCEPTO	SALDO INICIAL		MOVIMIENTOS DEL MES		SALDO FINAL	
	DEBE	HABER	DEBE	HABER	DEBE	HABER
Efectivo	10,000.00	0.00	0.00	0.00	10,000.00	0.00
Bancos/Tesoreria	15,378,840.47	0.00	2,887,005.39	3,195,203.27	15,070,642.59	0.00
Inversiones Financieras de Corto Plazo	23,852,605.83	0.00	78,524.15	0.00	23,931,129.98	0.00
Cuentas por Cobrar a Corto Plazo	804,054.78	0.00	1,936,978.80	1,018,672.10	1,722,361.48	0.00
Deudores Diversos por Cobrar a Corto Plazo	12,600.00	0.00	26,510.64	18,258.62	20,952.02	0.00
Terrenos	7,148,455.39	0.00	0.00	0.00	7,148,455.39	0.00
Infraestructura	58,918,610.32	0.00	0.00	0.00	58,918,610.32	0.00
Construcciones en Proceso en Bienes Propios	24,302,402.45	0.00	0.00	0.00	24,302,402.45	0.00
Mobiliario y Equipo de Administraci3n	2,545,884.51	0.00	0.00	0.00	2,545,884.51	0.00
Mobiliario y Equipo Educativo y Recreativo	27,620,327.43	0.00	0.00	0.00	27,620,327.43	0.00
Vehiculos y Equipo de Transporte	2,019,146.00	0.00	0.00	0.00	2,019,146.00	0.00
Maquinaria, Otros Equipos y Herramientas	18,827,772.94	0.00	3,460,175.60	3,460,175.60	18,827,772.94	0.00
Otros Bienes Muebles	4,499,511.93	0.00	889,326.68	889,326.68	4,499,511.93	0.00
Depreciaci3n Acumulada de Infraestructura	0.00	10,712,611.79	0.00	0.00	0.00	10,712,611.79
Depreciaci3n Acumulada de Bienes Muebles	0.00	20,308,055.02	0.00	0.00	0.00	20,308,055.02
Retenciones y Contribuciones por Pagar a Corto Plazo	0.00	207,564.81	921,535.06	487,077.27	0.00	208,522.78
Otras Cuentas por Pagar a Corto Plazo	0.00	24,014,651.05	0.00	0.00	0.00	24,014,651.05
Aportaciones	0.00	13,407,686.80	0.00	0.00	0.00	13,407,686.80
Resultados de Ejercicios Anteriores	0.00	105,665,444.30	0.00	0.00	0.00	105,665,444.30
Revaluo de Bienes Muebles	0.00	6,466,529.39	0.00	0.00	0.00	6,466,529.39
Ingresos Por Ventas de Bienes y Servicios	0.00	37,040.00	0.00	0.00	0.00	37,040.00
Subsidio y subvenciones	0.00	21,610,752.71	0.00	0.00	0.00	21,610,752.71
Otros Ingresos y Beneficios Varios	0.00	348,218.04	0.00	92,578.49	0.00	440,796.53
Gastos de Funcionamiento	14,951,093.55	0.00	3,108,180.67	0.00	18,059,274.22	0.00
Transferencias, Asignaciones, Subsidios y Otras Ayudas	120,838.36	0.00	39,044.00	0.00	159,882.36	0.00
Otros Gastos y Pr3didas Extraordinarias	1,766,209.95	0.00	586,564.37	0.87	2,352,773.45	0.00
LEY DE INGRESOS ESTIMADA	54,887,791.00	0.00	0.00	0.00	54,887,791.00	0.00
LEY DE INGRESOS POR EJECUTAR	0.00	32,967,280.96	3,843,230.49	0.00	29,124,050.47	0.00
LEY DE INGRESOS DEVENGADA	0.00	754,176.50	2,771,090.50	3,690,422.00	1,673,508.00	0.00
LEY DE INGRESOS RECAUDADA	0.00	0.00	0.00	2,923,898.99	24,090,232.53	0.00
Presupuesto de Egresos Aprobado de Gastos de Funcionamiento	0.00	21,166,333.54	161,316.19	161,316.19	0.00	54,441,283.00
Presupuesto de Egresos Aprobado de Transferencias, Asignaciones, Asignaciones, Asignaciones	0.00	54,441,283.00	0.00	0.00	0.00	446,508.00
Presupuesto de Egresos por Ejercer de Gastos de Funcionamiento	0.00	446,508.00	12,188.00	12,188.00	0.00	36,385,215.74
Presupuesto de Egresos por Ejercer de Transferencias, Asignacion	39,493,396.41	0.00	161,316.19	51,232.00	286,625.64	0.00
Presupuesto de Egresos Comprometido de Gastos de Funcionamiento	325,869.64	0.00	12,188.00	729,470.04	0.00	0.00
Presupuesto de Egresos Devengado de Gastos de Funcionamiento	0.00	0.00	729,470.04	729,470.04	0.00	0.00
Presupuesto de Egresos Pagado de Gastos de Funcionamiento	14,947,886.59	0.00	3,108,180.67	0.00	18,056,067.26	0.00
Presupuesto de Egresos Pagado de Gastos de Funcionamiento	120,838.36	0.00	39,044.00	0.00	159,882.36	0.00
Presupuesto de Egresos Pagado de Transferencias, Asignaciones, S	312,554,135.91	312,554,135.91	25,501,439.48	25,501,439.48	316,984,909.07	316,984,909.07
T O T A L E S						

ELABORO
PLA. PEDRO ALBERTO ENRIQUEZ ANDRADE
JEFE DEL DEPTO. DE RECURSOS FINANCIEROS

REVISO
L.C. EVARISTO VAZQUEZ HERNANDEZ
DIRECTOR DE ADMINISTRACION Y FINANZAS

AUTORIZO
LIC. EDGAR DANIEL SANCHEZ BALDERAS
DIRECTOR GENERAL

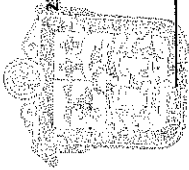
ESTA DE DECIR VERDAD DECLARAMOS QUE LOS ESTADOS FINANCIEROS Y SUS NOTAS, SON RAZONABLEMENTE CORRECTOS Y SON RESPONSABLEMENTE DEL EMISOR"



**TECNOLOGICO DE ESTUDIOS SUPERIORES DE CHALCO
TESCHA**

ESTADO COMPARATIVO DE INGRESOS DETALLADO DEL 01 DE ENERO DE 2016 AL 31 DE MAYO DE 2016

CONCEPTO	AUTORIZADO ANUAL	EJERCIDO DEL MES	AUTORIZADO AL MES	EJERCIDO AL MES	ABSOLUTA	%
INGRESOS REFERENCIADOS	0,00	0,00	0,00	37,040,00	37,040,00	0,00
SUBSIDIO ESTATAL 2016	24,685,492,00	1,673,508,00	10,913,515,00	10,913,515,00	0,00	0,00
SUBSIDIO FEDERAL 2016	23,495,355,00	1,957,946,00	9,789,730,00	10,100,605,00	310,875,00	3,18
TRANSFERENCIA POR INGRESOS PROPIOS	6,706,944,00	592,145,00	2,827,756,00	4,271,784,00	1,444,028,00	51,07
OTROS INGRESOS	0,00	0,00	0,00	7,073,99	7,073,99	0,00
CUOTA DE RECUPERACION CAFETERIA	0,00	10,000,00	0,00	40,000,00	40,000,00	0,00
CUOTA DE RECUPERACION PAPELERIA	0,00	3,500,00	0,00	14,000,00	14,000,00	0,00
INGRESOS POR DIFERENCIAS DIVERSAS	0,00	57,90	0,00	307,82	307,82	0,00
INVERSION SCOTIABANK 00105378877	0,00	497,82	0,00	2,330,89	2,330,89	0,00
INVERSION SCOTIABANK 00733746168	0,00	78,522,77	0,00	377,083,83	377,083,83	0,00
--- TOTAL	54,887,791,00	4,223,599,00	23,531,001,00	25,763,740,53	2,232,739,53	54,24



ELABORO
PLA. PEDRO ALBERTO FARIQUEZ ANDRADE
JEFE DEL DEPTO DE RECURSOS FINANCIEROS

REVISO
L.C. EVARISTO VÁZQUEZ HERNÁNDEZ
DIRECTOR DE ADMINISTRACION Y FINANZAS

AUTORIZO
LIC. EDGAR DANIEL SANCHEZ BALDERAS
DIRECTOR GENERAL

Secretaría de Educación
Subsecretaría de Educación
Media Superior y Superior
Tecnológico de Estudios
Superiores de Chalco

*BAJO PROTESTA DE DECIR VERDAD DECLARAMOS QUE LOS ESTADOS FINANCIEROS Y SUS NOTAS, SON RAZONABLEMENTE CORRECTOS Y SON RESPONSABLEMENTE CORRECTOS Y SON RESPONSABLEMENTE CORRECTOS



TECNOLOGICO DE ESTUDIOS SUPERIORES DE CHALCO

TESCHA

AVANCE PRESUPUESTAL DE EGRESOS DEL 01 DE ENERO DE 2016 AL 31 DE MAYO DE 2016

PARTIDA	CONCEPTO	APROBADO	AMPLIACION	REDUCCION	MODIFICADO	COMPROMETIDO	DEVENGADO	PAGADO	EJERCIDO	POR EJERCER
1000	SERVICIOS PERSONALES	42,271,099.00	101,734.87	101,734.87	42,271,099.00	0.00	0.00	13,701,485.26	13,701,485.26	28,569,613.74
1100	REMUNERACIONES AL PERSONAL DE CARÁCTER PERMANENTE.	23,855,824.00	0.00	3,279.67	23,852,544.33	0.00	0.00	8,474,071.63	8,474,071.63	15,378,472.70
1130	Sueldos base al personal permanente.	23,855,824.00	0.00	3,279.67	23,852,544.33	0.00	0.00	8,474,071.63	8,474,071.63	15,378,472.70
1131	Sueldo base.	8,377,601.00	59,357.34	98,455.20	8,338,503.14	0.00	0.00	2,034,881.45	2,034,881.45	6,303,621.69
1300	REMUNERACIONES ADICIONALES Y ESPECIALES.	274,997.00	0.00	5,530.63	269,466.37	0.00	0.00	77,449.95	77,449.95	192,016.42
1310	Primas por años de servicio efectivos prestados.	274,997.00	0.00	5,530.63	269,466.37	0.00	0.00	77,449.95	77,449.95	192,016.42
1312	Prima de antigüedad.	274,997.00	0.00	5,530.63	269,466.37	0.00	0.00	77,449.95	77,449.95	192,016.42
1320	Primas de vacaciones, dominical y gratificación de fin de año.	6,232,600.00	59,357.34	0.00	6,291,957.34	0.00	0.00	1,848,890.50	1,848,890.50	4,443,066.84
1321	Prima vacacional.	1,799,600.00	3,681.80	0.00	1,803,281.80	0.00	0.00	677,429.91	677,429.91	1,125,851.89
1322	Aguinaldo.	4,433,000.00	55,675.54	0.00	4,488,675.54	0.00	0.00	1,171,460.59	1,171,460.59	3,317,214.95
1340	Compensaciones.	1,870,004.00	0.00	92,924.57	1,777,079.43	0.00	0.00	108,541.00	108,541.00	1,668,538.43
1345	Gratificación.	1,870,004.00	0.00	92,924.57	1,777,079.43	0.00	0.00	108,541.00	108,541.00	1,668,538.43
1400	SEGURIDAD SOCIAL.	5,094,103.00	7,992.57	0.00	5,102,095.57	0.00	0.00	1,959,058.96	1,959,058.96	3,143,036.61
1410	Aportaciones de seguridad social.	4,984,106.00	7,992.57	0.00	4,992,098.57	0.00	0.00	1,959,058.96	1,959,058.96	3,033,039.61
1412	Cuotas de servicio de salud.	2,213,204.00	7,992.57	0.00	2,221,196.57	0.00	0.00	923,980.00	923,980.00	1,297,216.57
1413	Cuotas al sistema solidario de reparto.	1,775,397.00	0.00	0.00	1,775,397.00	0.00	0.00	685,592.98	685,592.98	1,089,804.02
1414	Cuotas del sistema de capitalización individual.	445,501.00	0.00	0.00	445,501.00	0.00	0.00	152,861.42	152,861.42	292,639.58
1415	Aportaciones para financiar los gastos generales de administración d	220,004.00	0.00	0.00	220,004.00	0.00	0.00	80,848.91	80,848.91	139,155.09
1416	Riesgo de trabajo.	330,000.00	0.00	0.00	330,000.00	0.00	0.00	115,775.65	115,775.65	214,224.35
1440	Aportaciones para seguros.	109,997.00	0.00	0.00	109,997.00	0.00	0.00	0.00	0.00	109,997.00
1441	Seguros y fianzas.	109,997.00	0.00	0.00	109,997.00	0.00	0.00	0.00	0.00	109,997.00
1500	OTRAS PRESTACIONES SOCIALES Y ECONÓMICAS.	4,503,574.00	34,384.96	0.00	4,537,958.96	0.00	0.00	1,085,890.61	1,085,890.61	3,452,068.35
1510	Cuotas para el fondo de ahorro y fondo de trabajo.	1,012,001.00	28,613.02	0.00	1,040,614.02	0.00	0.00	336,917.73	336,917.73	703,696.29
1511	Cuotas para fondo de retiro.	109,997.00	28,613.02	0.00	138,610.02	0.00	0.00	68,783.34	68,783.34	69,826.68
1512	Seguro de separación individualizado.	902,004.00	0.00	0.00	902,004.00	0.00	0.00	268,134.39	268,134.39	633,869.61
1540	Prestaciones contractuales.	732,772.00	3,710.44	0.00	736,482.44	0.00	0.00	90,757.32	90,757.32	645,725.12
1545	Estudios de postgrado.	182,768.00	1,990.00	0.00	184,758.00	0.00	0.00	15,370.00	15,370.00	169,388.00
1546	Otros gastos derivados de convenio.	550,004.00	1,720.44	0.00	551,724.44	0.00	0.00	75,387.32	75,387.32	476,337.12
1590	Otras prestaciones sociales y económicas.	2,758,801.00	2,061.50	0.00	2,760,862.50	0.00	0.00	658,215.56	658,215.56	2,102,646.94
1595	Despensa.	2,758,801.00	2,061.50	0.00	2,760,862.50	0.00	0.00	658,215.56	658,215.56	2,102,646.94
1600	PREVISIONES.	439,997.00	0.00	0.00	439,997.00	0.00	0.00	147,582.61	147,582.61	292,414.39
1610	Previsiones de carácter laboral, económica y de seguridad social.	439,997.00	0.00	0.00	439,997.00	0.00	0.00	147,582.61	147,582.61	292,414.39
1611	Previsiones de carácter laboral, económica y de seguridad social.	3,179,063.00	470,875.42	470,875.42	3,179,063.00	0.00	0.00	1,227,452.68	1,227,452.68	1,951,610.32
2000	MATERIALES Y SUMINISTROS	1,157,341.00	214,620.59	179,814.09	1,192,147.50	0.00	0.00	502,608.64	502,608.64	689,538.86
2100	MATERIALES DE ADMINISTRACIÓN, EMISIÓN DE DOCUMENTOS Y ART	501,235.00	72,605.75	61,453.70	512,387.05	0.00	0.00	210,502.19	210,502.19	301,884.86
2110	Materiales, útiles y equipos menores de oficina.	420,292.00	42,343.50	49,803.70	412,831.80	0.00	0.00	163,075.94	163,075.94	249,755.86
2111	Materiales y útiles de oficina.	80,945.00	30,262.25	11,650.00	99,555.25	0.00	0.00	47,426.25	47,426.25	52,129.00
2112	Enseres de oficina.	115,360.00	0.00	55,270.00	60,090.00	0.00	0.00	0.00	0.00	60,090.00
2120	Materiales y útiles de imprenta y reproducción.	63,860.00	0.00	33,815.00	30,045.00	0.00	0.00	0.00	0.00	30,045.00
2121	Material de foto, cine y grabación.	51,500.00	0.00	21,455.00	30,045.00	0.00	0.00	0.00	0.00	30,045.00
2140	Materiales útiles y equipos menores de tecnologías de la información	282,220.00	131,926.42	0.00	414,146.42	0.00	0.00	237,398.42	237,398.42	176,748.00
2141	Materiales y útiles para el procesamiento en equipos y bienes informá	282,220.00	131,926.42	0.00	414,146.42	0.00	0.00	237,398.42	237,398.42	176,748.00
2150	Material de información.	77,256.00	2,088.00	18,245.00	61,099.00	0.00	0.00	16,033.00	16,033.00	45,066.00
2151	Material de información.	77,256.00	2,088.00	18,245.00	61,099.00	0.00	0.00	16,033.00	16,033.00	45,066.00
2160	Material de limpieza.	128,745.00	8,000.42	22,965.39	113,780.03	0.00	0.00	38,675.03	38,675.03	75,105.00
2161	Materiales y útiles de limpieza.	128,745.00	8,000.42	22,965.39	113,780.03	0.00	0.00	38,675.03	38,675.03	75,105.00
2170	Materiales y útiles de enseñanza.	51,500.00	0.00	21,455.00	30,045.00	0.00	0.00	0.00	0.00	30,045.00
2171	Material didctico.	51,500.00	0.00	21,455.00	30,045.00	0.00	0.00	0.00	0.00	30,045.00



TECNOLOGICO DE ESTUDIOS SUPERIORES DE CHALCO

TESCHA

AVANCE PRESUPUESTAL DE EGRESOS DEL 01 DE ENERO DE 2016 AL 31 DE MAYO DE 2016

PARTIDA	CONCEPTO	APROBADO	AMPLIACION	REDUCCION	MODIFICADO	COMPROMETIDO	DEVENGADO	PAGADO	EJERCIDO	POR EJERCER
2180	Materiales para el registro e identificación de bienes y personas.	1.025,00	0,00	425,00	600,00	0,00	0,00	0,00	0,00	600,00
2181	Materiales para identificación y registro.	1.025,00	0,00	425,00	600,00	0,00	0,00	0,00	0,00	600,00
2200	ALIMENTOS Y UTENSILIOS.	345.045,00	20.913,50	0,00	365.958,50	0,00	0,00	128.601,84	128.601,84	237.356,66
2210	Productos alimenticios para personas.	293.545,00	8.880,70	0,00	302.425,70	0,00	0,00	106.689,04	106.689,04	195.736,66
2211	Productos alimenticios para personas.	293.545,00	8.880,70	0,00	302.425,70	0,00	0,00	106.689,04	106.689,04	195.736,66
2230	Utensilios para el servicio de alimentación.	51.500,00	12.032,80	0,00	63.532,80	0,00	0,00	21.912,80	21.912,80	41.620,00
2231	Utensilios para el servicio de alimentación.	51.500,00	12.032,80	0,00	63.532,80	0,00	0,00	21.912,80	21.912,80	41.620,00
2400	MATERIALES Y ARTICULOS DE CONSTRUCCION Y DE REPARACION.	909.321,00	114.268,85	204.122,09	819.467,76	0,00	0,00	286.094,76	286.094,76	533.373,00
2430	Cel, yeso y productos de yeso.	51.500,00	0,00	21.455,00	30.045,00	0,00	0,00	0,00	0,00	30.045,00
2431	Cel, yeso y productos de yeso.	51.500,00	0,00	21.455,00	30.045,00	0,00	0,00	0,00	0,00	30.045,00
2460	Material eléctrico y electrónico.	241.020,00	45.681,46	60.142,30	226.559,16	0,00	0,00	83.042,16	83.042,16	143.517,00
2461	Material eléctrico y electrónico.	241.020,00	45.681,46	60.142,30	226.559,16	0,00	0,00	83.042,16	83.042,16	143.517,00
2470	Artículos metálicos para la construcción.	51.500,00	0,00	21.264,99	30.235,01	0,00	0,00	190,01	190,01	30.045,00
2471	Artículos metálicos para la construcción.	51.500,00	0,00	21.264,99	30.235,01	0,00	0,00	190,01	190,01	30.045,00
2480	Materiales complementarios.	204.801,00	0,00	82.053,00	122.748,00	0,00	0,00	3.277,00	3.277,00	119.471,00
2481	Materiales complementarios.	204.801,00	0,00	82.053,00	122.748,00	0,00	0,00	3.277,00	3.277,00	119.471,00
2482	Material de señalización.	154.500,00	0,00	61.098,00	93.402,00	0,00	0,00	0,00	0,00	23.336,00
2483	árboles y plantas de ornato.	10.300,00	0,00	4.290,00	6.010,00	0,00	0,00	0,00	0,00	6.010,00
2490	Otros materiales y artículos de construcción y reparación.	360.500,00	68.587,39	19.206,80	409.880,59	0,00	0,00	199.585,59	199.585,59	210.295,00
2491	Materiales de construcción.	360.500,00	68.587,39	19.206,80	409.880,59	0,00	0,00	199.585,59	199.585,59	210.295,00
2500	PRODUCTOS QUIMICOS, FARMACEUTICOS Y DE LABORATORIO.	35.020,00	19.695,10	4.290,00	50.425,10	0,00	0,00	29.002,10	29.002,10	21.423,00
2520	Fertilizantes, pesticidas y otros agroquímicos.	10.300,00	0,00	4.290,00	6.010,00	0,00	0,00	0,00	0,00	6.010,00
2521	Plaguicidas, abonos y fertilizantes.	10.300,00	0,00	4.290,00	6.010,00	0,00	0,00	0,00	0,00	6.010,00
2530	Medicinas y productos farmacéuticos.	24.720,00	19.695,10	0,00	44.415,10	0,00	0,00	29.002,10	29.002,10	15.413,00
2531	Medicinas y productos farmacéuticos.	24.720,00	19.695,10	0,00	44.415,10	0,00	0,00	29.002,10	29.002,10	15.413,00
2600	COMBUSTIBLES, LUBRICANTES Y ADITIVOS.	330.636,00	0,00	6.338,84	324.297,16	0,00	0,00	126.267,75	126.267,75	198.029,41
2610	Combustibles, lubricantes y aditivos.	330.636,00	0,00	6.338,84	324.297,16	0,00	0,00	126.267,75	126.267,75	198.029,41
2611	Combustibles, lubricantes y aditivos.	330.636,00	0,00	6.338,84	324.297,16	0,00	0,00	126.267,75	126.267,75	198.029,41
2700	VESTUARIO, BLANCOS, PRENDAS DE PROTECCION Y ARTICULOS DEPI	113.300,00	10.300,00	52.355,00	71.245,00	0,00	0,00	0,00	0,00	71.245,00
2710	Vestuario y uniformes.	61.800,00	0,00	20.600,00	41.200,00	0,00	0,00	0,00	0,00	41.200,00
2711	Vestuario y uniformes.	61.800,00	0,00	20.600,00	41.200,00	0,00	0,00	0,00	0,00	41.200,00
2720	Prendas de seguridad y protección personal.	10.300,00	0,00	4.290,00	6.010,00	0,00	0,00	0,00	0,00	6.010,00
2721	Prendas de seguridad y protección personal.	10.300,00	0,00	4.290,00	6.010,00	0,00	0,00	0,00	0,00	6.010,00
2730	Artículos deportivos.	41.200,00	10.300,00	27.465,00	24.035,00	0,00	0,00	0,00	0,00	24.035,00
2731	Artículos deportivos.	41.200,00	10.300,00	27.465,00	24.035,00	0,00	0,00	0,00	0,00	24.035,00
2900	HERRAMIENTAS, REFACCIONES Y ACCESORIOS MENORES.	288.400,00	91.077,38	23.955,40	355.521,98	0,00	0,00	154.877,59	154.877,59	200.644,39
2940	Refacciones y accesorios menores de equipo de cómputo y tecnología	177.653,00	65.920,78	16.393,90	227.179,88	0,00	0,00	91.142,49	91.142,49	136.037,39
2941	Refacciones y accesorios menores de equipo de cómputo.	177.653,00	65.920,78	16.393,90	227.179,88	0,00	0,00	91.142,49	91.142,49	136.037,39
2960	Refacciones y accesorios menores para equipo de transporte.	103.000,00	18.515,72	6.271,50	115.244,22	0,00	0,00	55.159,22	55.159,22	60.085,00
2961	Refacciones y accesorios menores para equipo de transporte.	103.000,00	18.515,72	6.271,50	115.244,22	0,00	0,00	55.159,22	55.159,22	60.085,00
2970	Refacciones y accesorios menores de equipo de defensa y seguridad.	7.747,00	6.640,88	1.290,00	13.097,88	0,00	0,00	8.575,88	8.575,88	4.522,00
2971	Artículos para la extinción de incendios.	7.747,00	6.640,88	1.290,00	13.097,88	0,00	0,00	8.575,88	8.575,88	4.522,00
3000	SERVICIOS GENERALES.	8.991.121,00	853.461,52	853.461,52	8.991.121,00	0,00	0,00	3.127.129,32	3.127.129,32	5.863.991,68
3100	SERVICIOS BÁSICOS.	1.190.680,00	140.835,00	62.699,56	1.268.816,44	0,00	0,00	524.286,46	524.286,46	744.529,98
3110	Energía eléctrica.	309.000,00	127.771,00	0,00	436.771,00	0,00	0,00	256.311,00	256.311,00	180.460,00
3111	Servicio de energía eléctrica.	309.000,00	127.771,00	0,00	436.771,00	0,00	0,00	256.311,00	256.311,00	180.460,00
3130	Agua.	133.900,00	13.064,00	0,00	146.964,00	0,00	0,00	57.420,00	57.420,00	89.544,00
3131	Servicio de agua.	133.900,00	13.064,00	0,00	146.964,00	0,00	0,00	57.420,00	57.420,00	89.544,00
3140	Telefonía tradicional.	98.880,00	0,00	98.880,00	98.880,00	0,00	0,00	30.859,00	30.859,00	68.021,00



TECNOLOGICO DE ESTUDIOS SUPERIORES DE CHALCO
 TESCHA

AVANCE PRESUPUESTAL DE EGRESOS DEL 01 DE ENERO DE 2016 AL 31 DE MAYO DE 2016

PARTIDA	CONCEPTO	APROBADO	AMPLIACION	REDUCCION	MODIFICADO	COMPROMETIDO	DEVENGADO	PAGADO	EJERCIDO	POR EJERCER
3141	Servicio de telefonía convencional.	98,880.00	0.00	0.00	98,880.00	0.00	0.00	30,859.00	30,859.00	68,021.00
3160	Servicios de telecomunicaciones y sat. lites.	688,600.00	0.00	60,463.32	578,138.68	0.00	0.00	179,696.46	179,696.46	398,442.22
3162	Servicios de conducción de señales analógicas y digitales.	688,600.00	0.00	60,463.32	578,138.68	0.00	0.00	179,696.46	179,696.46	398,442.22
3180	Servicios postales y telegráficos.	10,300.00	0.00	2,237.24	8,062.76	0.00	0.00	0.00	0.00	8,062.76
3181	Servicio postal y telegráfico.	10,300.00	0.00	2,237.24	8,062.76	0.00	0.00	0.00	0.00	8,062.76
3200	SERVICIOS DE ARRENDAMIENTO.	336,428.00	0.00	111,275.84	225,152.16	0.00	0.00	14,436.20	14,436.20	210,717.96
3230	Arrendamiento de mobiliario y equipo de administración, educación	233,428.00	0.00	71,393.80	162,034.20	0.00	0.00	14,436.20	14,436.20	147,598.00
3231	Arrendamiento de equipo y bienes informáticos.	233,428.00	0.00	71,393.80	162,034.20	0.00	0.00	14,436.20	14,436.20	147,598.00
3260	Arrendamiento de maquinaria, otros equipos y herramientas.	103,000.00	0.00	39,880.04	63,119.96	0.00	0.00	0.00	0.00	63,119.96
3261	Arrendamiento de maquinaria y equipo.	103,000.00	0.00	39,880.04	63,119.96	0.00	0.00	0.00	0.00	63,119.96
3300	Arrendamiento de maquinaria y equipo.	3,044,062.00	296,778.54	58,858.00	3,281,982.54	0.00	0.00	1,155,233.02	1,155,233.02	2,126,749.52
3310	SERVICIOS PROFESIONALES, CIENTÍFICOS, TÉCNICOS Y OTROS SERVICIOS LEGALES, DE CONTABILIDAD, AUDITORÍA Y RELACIONADOS.	212,695.00	0.00	0.00	212,695.00	0.00	0.00	29,592.02	29,592.02	183,102.98
3311	Asesorías asociadas a convenios o acuerdos.	212,695.00	0.00	0.00	212,695.00	0.00	0.00	29,592.02	29,592.02	183,102.98
3340	Servicios de capacitación.	1,482,057.00	83,907.54	0.00	1,565,974.54	0.00	0.00	539,224.00	539,224.00	1,026,750.54
3341	Capacitación.	1,482,057.00	83,907.54	0.00	1,565,974.54	0.00	0.00	539,224.00	539,224.00	1,026,750.54
3360	Servicios de apoyo administrativo, traducción, fotocopiado e impresiones de documentos oficiales para la prestación de servicios	10,300.00	212,871.00	58,858.00	164,313.00	0.00	0.00	122,417.00	122,417.00	41,896.00
3362	Impresiones de documentos oficiales para la prestación de servicios	10,300.00	212,871.00	58,858.00	164,313.00	0.00	0.00	122,417.00	122,417.00	41,896.00
3380	Servicios de vigilancia.	1,339,000.00	0.00	0.00	1,339,000.00	0.00	0.00	464,000.00	464,000.00	875,000.00
3381	Servicios de vigilancia.	1,339,000.00	0.00	0.00	1,339,000.00	0.00	0.00	464,000.00	464,000.00	875,000.00
3400	SERVICIOS FINANCIEROS, BANCARIOS Y COMERCIALES.	463,500.00	23,068.87	45,551.78	441,017.09	0.00	0.00	92,817.23	92,817.23	348,199.86
3410	Servicios financieros y bancarios.	309,000.00	2,965.07	45,551.78	266,413.29	0.00	0.00	67,407.23	67,407.23	199,006.06
3411	Servicios bancarios y financieros.	309,000.00	2,965.07	45,551.78	266,413.29	0.00	0.00	67,407.23	67,407.23	199,006.06
3450	Seguro de bienes patrimoniales.	154,500.00	20,103.80	0.00	174,603.80	0.00	0.00	25,410.00	25,410.00	149,193.80
3451	Seguros y fianzas.	154,500.00	20,103.80	0.00	174,603.80	0.00	0.00	25,410.00	25,410.00	149,193.80
3500	SERVICIOS DE INSTALACION, REPARACION, MANTENIMIENTO Y CONSERVACION DE BIENES INFORMATICOS.	726,150.00	211,030.20	131,022.26	806,157.94	0.00	0.00	310,224.20	310,224.20	495,933.74
3500	Conservación y mantenimiento menor de inmuebles.	51,500.00	0.00	5,935.26	45,564.74	0.00	0.00	150.00	150.00	45,414.74
3511	Reparación y mantenimiento de inmuebles.	51,500.00	0.00	0.00	51,500.00	0.00	0.00	150.00	150.00	45,414.74
3520	Instalación, reparación y mantenimiento de mobiliario y equipo de oficina.	51,500.00	25,569.45	0.00	77,069.45	0.00	0.00	42,733.45	42,733.45	34,336.00
3521	Reparación, mantenimiento e instalación de mobiliario y equipo de oficina.	51,500.00	25,569.45	0.00	77,069.45	0.00	0.00	42,733.45	42,733.45	34,336.00
3530	Instalación, reparación y mantenimiento de equipo de cómputo y telecomunicaciones.	0.00	25,383.43	0.00	25,383.43	0.00	0.00	25,183.43	25,183.43	200.00
3531	Reparación, instalación y mantenimiento de bienes informáticos, microcomputadores y periféricos.	0.00	25,383.43	0.00	25,383.43	0.00	0.00	25,183.43	25,183.43	200.00
3550	Reparación y mantenimiento de equipo de transporte.	257,500.00	28,097.72	2,444.00	283,153.72	0.00	0.00	97,417.72	97,417.72	185,736.00
3551	Reparación y mantenimiento de vehículos terrestres, aéreos y lacustrinos.	257,500.00	28,097.72	2,444.00	283,153.72	0.00	0.00	97,417.72	97,417.72	185,736.00
3570	Instalación, reparación y mantenimiento de maquinaria, otros equipos y herramientas.	206,000.00	131,979.60	83,903.00	254,076.60	0.00	0.00	131,979.60	131,979.60	122,027.00
3571	Reparación, instalación y mantenimiento de maquinaria, equipo industrial.	206,000.00	131,979.60	83,903.00	254,076.60	0.00	0.00	131,979.60	131,979.60	122,027.00
3580	Servicios de limpieza y manejo de desechos.	5,150.00	0.00	0.00	5,150.00	0.00	0.00	0.00	0.00	5,150.00
3581	Servicios de lavandería, limpieza e higiene.	5,150.00	0.00	0.00	5,150.00	0.00	0.00	0.00	0.00	5,150.00
3590	Servicios de jardinería y fumigación.	154,500.00	0.00	38,740.00	115,760.00	0.00	0.00	12,760.00	12,760.00	103,000.00
3591	Servicios de fumigación.	154,500.00	0.00	38,740.00	115,760.00	0.00	0.00	12,760.00	12,760.00	103,000.00
3600	SERVICIOS DE COMUNICACION SOCIAL Y PUBLICIDAD.	618,000.00	9,050.00	48,237.54	578,812.46	0.00	0.00	218,201.80	218,201.80	360,610.66
3610	Difusión por radio, televisión y otros medios de mensajes sobre programas, actividades y de información y propaganda.	618,000.00	9,050.00	48,237.54	578,812.46	0.00	0.00	218,201.80	218,201.80	360,610.66
3611	Gastos de publicidad y propaganda.	618,000.00	9,050.00	48,237.54	578,812.46	0.00	0.00	218,201.80	218,201.80	360,610.66
3612	Publicaciones oficiales y de información en general para difusión.	309,000.00	0.00	0.00	309,000.00	0.00	0.00	131,399.00	131,399.00	177,601.00
3631	Servicios de creatividad, preproducción y producción de publicidad, e impresión.	309,000.00	0.00	0.00	309,000.00	0.00	0.00	86,802.80	86,802.80	185,009.66
3700	SERVICIOS DE TRASLADO Y VIÁTICOS.	778,901.00	9,310.60	125,618.33	662,593.27	0.00	0.00	200,785.06	200,785.06	461,808.21
3720	Pasajes terrestres.	412,000.00	0.00	31,090.00	380,910.00	0.00	0.00	143,450.79	143,450.79	237,459.21
3721	Gastos de traslado por vía terrestre.	412,000.00	0.00	31,090.00	380,910.00	0.00	0.00	143,450.79	143,450.79	237,459.21



TECNOLOGICO DE ESTUDIOS SUPERIORES DE CHALCO
TESCHA

AVANCE PRESUPUESTAL DE EGRESOS DEL 01 DE ENERO DE 2016 AL 31 DE MAYO DE 2016

PARTIDA	CONCEPTO	APROBADO	AMPLIACION	REDUCCION	MODIFICADO	COMPROMETIDO	DEVENGADO	PAGADO	BIERCIDO	POR BIENGER
3750	Vícticos en el país.	109,401.00	0.00	13,973.33	95,427.67	0.00	0.00	28,303.67	28,303.67	67,124.00
3751	Vícticos nacionales.	109,401.00	0.00	13,973.33	95,427.67	0.00	0.00	28,303.67	28,303.67	67,124.00
3780	Servicios integrales de traslado y vícticos.	206,000.00	9,310.60	68,664.00	146,646.60	0.00	0.00	23,757.60	23,757.60	122,889.00
3781	Servicios integrales de traslado y vícticos.	206,000.00	9,310.60	68,664.00	146,646.60	0.00	0.00	23,757.60	23,757.60	122,889.00
3790	Otros servicios de traslado y hospedaje.	51,500.00	0.00	11,891.00	39,609.00	0.00	0.00	5,273.00	5,273.00	34,336.00
3791	Otros servicios de traslado y hospedaje.	51,500.00	0.00	11,891.00	39,609.00	0.00	0.00	5,273.00	5,273.00	34,336.00
3900	SERVICIOS OFICIALES.	412,000.00	0.00	122,944.00	289,056.00	0.00	0.00	58,352.00	58,352.00	230,704.00
3820	Gastos de orden social y cultural.	154,500.00	0.00	48,600.00	105,900.00	0.00	0.00	46,748.00	46,748.00	59,152.00
3821	Gastos de ceremonias oficiales y de orden social.	154,500.00	0.00	48,600.00	105,900.00	0.00	0.00	46,748.00	46,748.00	59,152.00
3830	Congresos y convenciones.	206,000.00	0.00	57,180.00	148,820.00	0.00	0.00	11,484.00	11,484.00	137,336.00
3831	Congresos y convenciones.	206,000.00	0.00	57,180.00	148,820.00	0.00	0.00	11,484.00	11,484.00	137,336.00
3840	Exposiciones.	51,500.00	0.00	17,164.00	34,336.00	0.00	0.00	120.00	120.00	34,216.00
3841	Exposiciones y ferias.	51,500.00	0.00	17,164.00	34,336.00	0.00	0.00	120.00	120.00	34,216.00
3900	OTROS SERVICIOS GENERALES.	1,421,400.00	163,388.31	147,257.21	1,437,531.10	0.00	0.00	552,793.35	552,793.35	884,737.75
3920	Impuestos y derechos.	360,500.00	0.00	74,907.13	285,592.87	0.00	0.00	45,621.88	45,621.88	239,970.99
3922	Otros impuestos y derechos.	360,500.00	0.00	74,907.13	285,592.87	0.00	0.00	45,621.88	45,621.88	239,970.99
3980	Impuesto sobre nóminas y otros que se derivan de una relación laboral	721,000.00	112,972.56	0.00	833,972.56	0.00	0.00	412,488.56	412,488.56	421,484.00
3982	Impuesto sobre erogaciones por remuneraciones al trabajo personal	721,000.00	112,972.56	0.00	833,972.56	0.00	0.00	412,488.56	412,488.56	421,484.00
3990	Otros servicios generales.	339,900.00	50,415.75	72,350.08	317,965.67	0.00	0.00	94,682.91	94,682.91	223,282.76
3991	Cuotas y suscripciones.	82,400.00	35,676.75	12,807.69	105,269.06	0.00	0.00	50,333.06	50,333.06	54,936.00
3992	Gastos de servicios menores.	154,500.00	14,739.00	25,210.39	144,028.61	0.00	0.00	44,349.85	44,349.85	99,678.76
3994	Inscripciones y arbitrajes.	103,000.00	0.00	34,332.00	68,668.00	0.00	0.00	0.00	0.00	68,668.00
4000	TRANSFERENCIAS, ASIGNACIONES, SUBSIDIOS Y OTRAS AYUDAS.	446,508.00	84,274.36	84,274.36	446,508.00	0.00	0.00	159,882.36	159,882.36	286,625.64
4400	AYUDAS SOCIALES.	446,508.00	84,274.36	84,274.36	446,508.00	0.00	0.00	159,882.36	159,882.36	286,625.64
4410	Ayudas sociales a personas.	446,508.00	84,274.36	84,274.36	446,508.00	0.00	0.00	120,838.36	120,838.36	85,320.00
4413	Gastos relacionados con actividades culturales, deportivas y de ayuda	146,260.00	72,086.36	12,188.00	206,158.36	0.00	0.00	39,044.00	39,044.00	201,305.64
4414	Gastos por servicios de traslado de personas.	300,248.00	12,188.00	72,086.36	240,349.64	0.00	0.00	39,044.00	39,044.00	201,305.64
T O T A L E S		54,887,791.00	1,510,346.17	1,510,346.17	54,887,791.00	0.00	0.00	18,215,949.62	18,215,949.62	36,671,841.38

ELABORO
PLA. PEDRO ALBERTO ENRIQUEZ ANDRADE
JEFE DEL DEPTO DE RECURSOS FINANCIEROS

REVIWO
L.C. EVARISTO VAZQUEZ HERNANDEZ
DIRECTOR DE ADMINISTRACION Y FINANZAS

AUTORIZO
LIC. EDGAR PABEL SANCHEZ BALDERAS
DIRECTOR GENERAL
Secretaría de Educación
Subsecretaría de Educación Superior y Superior
Tecnológico de Estudios Superiores de Chalco

"BAJO PROTESTA DE DECIR VERDAD DECLARAMOS QUE LOS ESTADOS FINANCIEROS Y SUS NOTAS, SON RAZONABLEMENTE CORRECTOS Y SON RESPONSABLES DE LOS DATOS DEL MISMO"



TECNOLOGICO DE ESTUDIOS SUPERIORES DE CHALCO

TESCHA

AVANCE PRESUPUESTAL DE EGRESOS DEL 01 DE MAYO DE 2016 AL 31 DE MAYO DE 2016

PARTIDA	CONCEPTO	APROBADO	AMPLIACION	REDUCCION	MODIFICADO	COMPROMETIDO	DEVENGADO	PAGADO	EJERCIDO	POR EJERCER
1000	SERVICIOS PERSONALES	42,271,099.00	20,200.00	20,200.00	42,271,099.00	0.00	0.00	2,378,710.63	2,378,710.63	39,892,388.37
1100	REMUNERACIONES AL PERSONAL DE CARACTER PERMANENTE.	23,855,824.00	0.00	1,200.00	23,854,624.00	0.00	0.00	1,686,633.87	1,686,633.87	22,167,990.13
1130	Sueldos base al personal permanente.	23,855,824.00	0.00	1,200.00	23,854,624.00	0.00	0.00	1,686,633.87	1,686,633.87	22,167,990.13
1131	Sueldo base.	8,377,601.00	16,500.00	19,000.00	8,375,101.00	0.00	0.00	54,900.29	54,900.29	8,320,200.71
1300	REMUNERACIONES ADICIONALES Y ESPECIALES.	274,997.00	0.00	0.00	274,997.00	0.00	0.00	16,692.09	16,692.09	258,304.91
1310	Primas por años de servicio efectivos prestados.	274,997.00	0.00	0.00	274,997.00	0.00	0.00	16,692.09	16,692.09	258,304.91
1312	Prima de antigüedad.	274,997.00	0.00	0.00	274,997.00	0.00	0.00	16,692.09	16,692.09	258,304.91
1320	Primas de vacaciones, dominical y gratificación de fin de año.	6,232,600.00	16,500.00	0.00	6,249,100.00	0.00	0.00	16,500.00	16,500.00	6,232,600.00
1321	Prima vacacional.	1,799,600.00	0.00	0.00	1,799,600.00	0.00	0.00	0.00	0.00	1,799,600.00
1322	Aguinaldo.	4,433,000.00	16,500.00	0.00	4,449,500.00	0.00	0.00	16,500.00	16,500.00	4,433,000.00
1340	Compensaciones.	1,870,004.00	0.00	19,000.00	1,851,004.00	0.00	0.00	21,708.20	21,708.20	1,829,295.80
1345	Gratificación.	1,870,004.00	0.00	19,000.00	1,851,004.00	0.00	0.00	21,708.20	21,708.20	1,829,295.80
1400	SEGURIDAD SOCIAL.	5,094,103.00	779.56	0.00	5,094,882.56	0.00	0.00	389,774.60	389,774.60	4,705,107.96
1410	REMUNERACIONES DE SEGURIDAD SOCIAL.	4,984,106.00	779.56	0.00	4,984,885.56	0.00	0.00	389,774.60	389,774.60	4,595,110.96
1412	Cuotas de servicio de salud.	2,213,204.00	779.56	0.00	2,213,983.56	0.00	0.00	183,774.92	183,774.92	2,030,208.64
1413	Cuotas al sistema solidario de reparto.	1,775,397.00	0.00	0.00	1,775,397.00	0.00	0.00	136,360.91	136,360.91	1,639,036.09
1414	Cuotas del sistema de capitalización individual.	445,501.00	0.00	0.00	445,501.00	0.00	0.00	30,531.13	30,531.13	414,969.87
1415	Aportaciones para financiar los gastos generales de administración d	220,004.00	0.00	0.00	220,004.00	0.00	0.00	16,080.39	16,080.39	203,923.61
1416	Riesgo de trabajo.	330,000.00	0.00	0.00	330,000.00	0.00	0.00	23,027.25	23,027.25	306,972.75
1440	Aportaciones para seguros.	109,997.00	0.00	0.00	109,997.00	0.00	0.00	0.00	0.00	109,997.00
1441	Seguros y fianzas.	109,997.00	0.00	0.00	109,997.00	0.00	0.00	0.00	0.00	109,997.00
1500	OTRAS PRESTACIONES SOCIALES Y ECONOMICAS.	4,503,574.00	2,920.44	0.00	4,506,494.44	0.00	0.00	217,969.58	217,969.58	4,288,524.86
1510	Cuotas para el fondo de ahorro y fondo de trabajo.	1,012,001.00	0.00	0.00	1,012,001.00	0.00	0.00	67,256.25	67,256.25	944,744.75
1511	Cuotas para fondo de retiro.	109,997.00	0.00	0.00	109,997.00	0.00	0.00	7,670.83	7,670.83	102,326.17
1512	Seguro de separación individualizado.	902,004.00	0.00	0.00	902,004.00	0.00	0.00	59,585.42	59,585.42	842,418.58
1540	Prestaciones contractuales.	732,772.00	1,720.44	0.00	734,492.44	0.00	0.00	20,690.44	20,690.44	713,802.00
1545	Estudios de postgrado.	182,768.00	0.00	0.00	182,768.00	0.00	0.00	4,094.00	4,094.00	178,674.00
1546	Otros gastos derivados de convenio.	550,004.00	1,720.44	0.00	551,724.44	0.00	0.00	16,596.44	16,596.44	535,128.00
1590	Otras prestaciones sociales y económicas.	2,758,801.00	1,200.00	0.00	2,760,001.00	0.00	0.00	130,022.89	130,022.89	2,629,978.11
1595	Despensa.	2,758,801.00	1,200.00	0.00	2,760,001.00	0.00	0.00	130,022.89	130,022.89	2,629,978.11
1600	PREVISIONES.	439,997.00	0.00	0.00	439,997.00	0.00	0.00	29,432.29	29,432.29	410,564.71
1610	Previsiones de carácter laboral, económica y de seguridad social.	439,997.00	0.00	0.00	439,997.00	0.00	0.00	29,432.29	29,432.29	410,564.71
1611	Previsiones de carácter laboral, económica y de seguridad social.	439,997.00	0.00	0.00	439,997.00	0.00	0.00	29,432.29	29,432.29	410,564.71
2000	MATERIALES Y SUMINISTROS	3,179,063.00	105,476.19	105,476.19	3,179,063.00	0.00	0.00	249,276.18	249,276.18	2,929,786.82
2100	MATERIALES DE ADMINISTRACION, EMISION DE DOCUMENTOS Y ART	1,157,841.00	53,868.21	53,416.19	1,157,293.02	0.00	0.00	93,301.15	93,301.15	1,063,991.87
2110	Materiales, útiles y equipos menores de oficina.	501,235.00	293.95	19,800.80	481,728.15	0.00	0.00	18,228.25	18,228.25	463,499.90
2111	Materiales y útiles de oficina.	420,292.00	0.00	19,800.80	400,491.20	0.00	0.00	13,643.30	13,643.30	386,847.90
2112	Enseres de oficina.	80,943.00	293.95	0.00	81,236.95	0.00	0.00	4,584.95	4,584.95	76,652.00
2120	Materiales y útiles de imprección y reproducción.	115,360.00	0.00	20,942.00	94,418.00	0.00	0.00	0.00	0.00	94,418.00
2121	Material y útiles de imprección y reproducción.	63,860.00	0.00	16,651.00	47,209.00	0.00	0.00	0.00	0.00	47,209.00
2122	Material de foto, cine y grabación.	51,500.00	0.00	4,291.00	47,209.00	0.00	0.00	0.00	0.00	47,209.00
2140	Materiales útiles y equipos menores de tecnologías de la informació	282,220.00	53,074.26	0.00	335,294.26	0.00	0.00	66,204.29	66,204.29	269,089.97
2141	Materiales y útiles para el procesamiento en equipos y bienes inform	282,220.00	53,074.26	0.00	335,294.26	0.00	0.00	66,204.29	66,204.29	269,089.97
2150	Material de información.	77,256.00	0.00	6,438.00	70,818.00	0.00	0.00	0.00	0.00	70,818.00
2160	Material de limpieza.	128,745.00	0.00	6,438.00	122,307.00	0.00	0.00	8,866.61	8,866.61	118,017.00
2161	Material y enseres de limpieza.	128,745.00	0.00	1,859.39	126,885.61	0.00	0.00	8,866.61	8,866.61	118,017.00
2170	Materiales y útiles de enseñanza.	51,500.00	0.00	4,291.00	47,209.00	0.00	0.00	0.00	0.00	47,209.00
2171	Material didáctico.	51,500.00	0.00	4,291.00	47,209.00	0.00	0.00	0.00	0.00	47,209.00



TECNOLOGICO DE ESTUDIOS SUPERIORES DE CHALCO

TESCHA

AVANCE PRESUPUESTAL DE EGRESOS DEL 01 DE MAYO DE 2016 AL 31 DE MAYO DE 2016

PARTIDA	CONCEPTO	APROBADO	AMPLIACION	REDUCCION	MODIFICADO	COMPROMETIDO	DEVENGADO	PAGADO	EJERCIDO	POR EJERCER
2180	Materiales para el registro e identificación de bienes y personas.	1,025.00	0,00	85,00	940,00	0,00	0,00	0,00	0,00	940,00
2181	Materiales para el registro e identificación y registro.	1,025.00	0,00	85,00	940,00	0,00	0,00	0,00	0,00	940,00
2200	ALIMENTOS Y UTENSILIOS.	345,045.00	20,913.50	0,00	365,958.50	0,00	0,00	48,401.17	48,401.17	317,557.33
2210	Productos alimenticios para personas.	295,545.00	8,880.70	0,00	304,425.70	0,00	0,00	32,077.37	32,077.37	270,348.33
2211	Productos alimenticios para personas.	295,545.00	8,880.70	0,00	304,425.70	0,00	0,00	32,077.37	32,077.37	270,348.33
2230	Utensilios para el servicio de alimentación.	51,500.00	12,032.80	0,00	63,532.80	0,00	0,00	16,323.80	16,323.80	47,209.00
2231	Utensilios para el servicio de alimentación.	51,500.00	12,032.80	0,00	63,532.80	0,00	0,00	16,323.80	16,323.80	47,209.00
2400	MATERIALES Y ARTICULOS DE CONSTRUCCION Y DE REPARACION.	909,321.00	25,181.48	39,994.50	894,507.98	0,00	0,00	69,714.98	69,714.98	824,793.00
2430	Caj, yeso y productos de yeso.	51,500.00	0,00	4,291.00	47,209.00	0,00	0,00	0,00	0,00	47,209.00
2431	Caj, yeso y productos de yeso.	51,500.00	0,00	4,291.00	47,209.00	0,00	0,00	0,00	0,00	47,209.00
2460	Material eléctrico y electrónico.	241,020.00	0,00	14,346.50	226,673.50	0,00	0,00	14,492.50	14,492.50	212,181.00
2461	Material eléctrico y electrónico.	241,020.00	0,00	14,346.50	226,673.50	0,00	0,00	14,492.50	14,492.50	212,181.00
2470	Artículos metálicos para la construcción.	51,500.00	0,00	4,291.00	47,209.00	0,00	0,00	0,00	0,00	47,209.00
2471	Artículos metálicos para la construcción.	51,500.00	0,00	4,291.00	47,209.00	0,00	0,00	0,00	0,00	47,209.00
2480	Materiales complementarios.	204,801.00	0,00	17,066.00	187,735.00	0,00	0,00	0,00	0,00	187,735.00
2481	Materiales complementarios.	204,801.00	0,00	17,066.00	187,735.00	0,00	0,00	0,00	0,00	187,735.00
2482	Material de señalización.	154,500.00	0,00	12,875.00	141,625.00	0,00	0,00	0,00	0,00	141,625.00
2483	árboles y plantas de ornato.	10,300.00	0,00	858.00	9,442.00	0,00	0,00	0,00	0,00	9,442.00
2490	Otros materiales y artículos de construcción y reparación.	360,500.00	25,181.48	0,00	385,681.48	0,00	0,00	55,222.48	55,222.48	330,459.00
2491	Materiales de construcción.	360,500.00	25,181.48	0,00	385,681.48	0,00	0,00	55,222.48	55,222.48	330,459.00
2500	PRODUCTOS QUIMICOS, FARMACEUTICOS Y DE LABORATORIO.	35,020.00	2,580.00	858.00	36,742.00	0,00	0,00	4,640.00	4,640.00	32,102.00
2520	Fertilizantes, pesticidas y otros agroquímicos.	10,300.00	0,00	858.00	9,442.00	0,00	0,00	0,00	0,00	9,442.00
2521	Plaguicidas, abonos y fertilizantes.	10,300.00	0,00	858.00	9,442.00	0,00	0,00	0,00	0,00	9,442.00
2530	Medicinas y productos farmacéuticos.	24,720.00	2,580.00	0,00	27,300.00	0,00	0,00	4,640.00	4,640.00	22,660.00
2531	Medicinas y productos farmacéuticos.	24,720.00	2,580.00	0,00	27,300.00	0,00	0,00	4,640.00	4,640.00	22,660.00
2600	COMBUSTIBLES, LUBRICANTES Y ADITIVOS.	330,636.00	0,00	0,00	330,636.00	0,00	0,00	24,197.59	24,197.59	306,438.41
2610	Combustibles, lubricantes y aditivos.	330,636.00	0,00	0,00	330,636.00	0,00	0,00	24,197.59	24,197.59	306,438.41
2611	Combustibles, lubricantes y aditivos.	330,636.00	0,00	0,00	330,636.00	0,00	0,00	24,197.59	24,197.59	306,438.41
2700	VESTUARIO, BLANCOS, PRENDAS DE PROTECCION Y ARTICULOS DEPI	113,300.00	0,00	4,391.00	108,909.00	0,00	0,00	0,00	0,00	108,909.00
2710	Vestuario y uniformes.	61,800.00	0,00	0,00	61,800.00	0,00	0,00	0,00	0,00	61,800.00
2711	Vestuario y uniformes.	61,800.00	0,00	0,00	61,800.00	0,00	0,00	0,00	0,00	61,800.00
2720	Prendas de seguridad y protección personal.	10,300.00	0,00	858.00	9,442.00	0,00	0,00	0,00	0,00	9,442.00
2721	Prendas de seguridad y protección personal.	10,300.00	0,00	858.00	9,442.00	0,00	0,00	0,00	0,00	9,442.00
2730	Artículos deportivos.	41,200.00	0,00	8,433.00	32,767.00	0,00	0,00	0,00	0,00	32,767.00
2731	Artículos deportivos.	41,200.00	0,00	8,433.00	32,767.00	0,00	0,00	0,00	0,00	32,767.00
2900	HERRAMIENTAS, REFACCIONES Y ACCESORIOS MENORES.	288,400.00	3,433.00	6,916.50	284,916.50	0,00	0,00	9,021.29	9,021.29	275,895.21
2940	Refacciones y accesorios menores de equipo de cómputo y tecnología	177,653.00	3,433.00	0,00	181,086.00	0,00	0,00	6,709.79	6,709.79	174,376.21
2941	Refacciones y accesorios para equipo de cómputo.	177,653.00	3,433.00	0,00	181,086.00	0,00	0,00	6,709.79	6,709.79	174,376.21
2960	Refacciones y accesorios menores para equipo de transporte.	103,000.00	0,00	0,00	103,000.00	0,00	0,00	2,311.50	2,311.50	100,688.50
2961	Refacciones y accesorios menores para equipo de transporte.	103,000.00	0,00	0,00	103,000.00	0,00	0,00	2,311.50	2,311.50	99,688.50
2970	Refacciones y accesorios menores de equipo de defensa y seguridad.	7,747.00	0,00	645.00	7,102.00	0,00	0,00	0,00	0,00	7,102.00
2971	Artículos para la extinción de incendios.	7,747.00	0,00	645.00	7,102.00	0,00	0,00	0,00	0,00	7,102.00
3000	SERVICIOS GENERALES.	8,991,121.00	35,640.00	35,640.00	8,991,121.00	0,00	0,00	480,193.86	480,193.86	8,510,927.14
3100	SERVICIOS BÁSICOS.	1,190,680.00	5,662.00	0,00	1,196,342.00	0,00	0,00	82,694.78	82,694.78	1,113,647.22
3110	Energía eléctrica.	309,000.00	0,00	0,00	309,000.00	0,00	0,00	25,540.00	25,540.00	283,460.00
3111	Servicio de energía eléctrica.	309,000.00	0,00	0,00	309,000.00	0,00	0,00	25,540.00	25,540.00	283,460.00
3130	Agua.	133,900.00	5,662.00	0,00	139,562.00	0,00	0,00	16,820.00	16,820.00	122,742.00
3131	Servicio de agua.	133,900.00	5,662.00	0,00	139,562.00	0,00	0,00	16,820.00	16,820.00	122,742.00
3140	Telefonía tradicional.	98,880.00	0,00	0,00	98,880.00	0,00	0,00	6,177.00	6,177.00	92,703.00



TECNOLOGICO DE ESTUDIOS SUPERIORES DE CHALCO

TESCHA

AVANCE PRESUPUESTAL DE EGRESOS DEL 01 DE MAYO DE 2016 AL 31 DE MAYO DE 2016

PARTIDA	CONCEPTO	APROBADO	AMPLIACION	REDUCCION	MODIFICADO	COMPROMETIDO	DEVENGADO	PAGADO	EJERCIDO	POR EJERCER
3141	Servicio de telefonía convencional.	98.880,00	0,00	0,00	98.880,00	0,00	0,00	6.177,00	6.177,00	92.703,00
3160	Servicios de telecomunicaciones y satélites.	638.600,00	0,00	0,00	638.600,00	0,00	0,00	34.157,78	34.157,78	604.442,22
3162	Servicios de conducción de señales analógicas y digitales.	638.600,00	0,00	0,00	638.600,00	0,00	0,00	34.157,78	34.157,78	604.442,22
3180	Servicios postales y telegráficos.	10.300,00	0,00	0,00	10.300,00	0,00	0,00	0,00	0,00	10.300,00
3181	Servicio postal y telegráfico.	10.300,00	0,00	0,00	10.300,00	0,00	0,00	0,00	0,00	10.300,00
3200	SERVICIOS DE ARRENDAMIENTO.	336.428,00	0,00	20.401,00	316.027,00	0,00	0,00	2.313,04	2.313,04	313.713,96
3230	Arrendamiento de mobiliario y equipo de administración, educación:	233.428,00	0,00	14.852,96	218.575,04	0,00	0,00	2.313,04	2.313,04	216.262,00
3231	Arrendamiento de equipo y bienes informáticos.	233.428,00	0,00	14.852,96	218.575,04	0,00	0,00	2.313,04	2.313,04	216.262,00
3260	Arrendamiento de maquinaria, otros equipos y herramientas.	103.000,00	0,00	5.548,04	97.451,96	0,00	0,00	0,00	0,00	97.451,96
3261	Arrendamiento de maquinaria y equipo.	103.000,00	0,00	5.548,04	97.451,96	0,00	0,00	0,00	0,00	97.451,96
3300	SERVICIOS PROFESIONALES: CIENTÍFICOS, TÉCNICOS Y OTROS SERVICIOS	3.044.062,00	6.189,00	0,00	3.050.251,00	0,00	0,00	176.973,85	176.973,85	2.873.277,15
3310	Servicios legales, de contabilidad, auditoría y relaciones.	212.695,00	0,00	0,00	212.695,00	0,00	0,00	6.960,00	6.960,00	205.735,00
3311	Asesorías asociadas a convenios o acuerdos.	212.695,00	0,00	0,00	212.695,00	0,00	0,00	6.960,00	6.960,00	205.735,00
3340	Servicios de capacitación.	1.482.067,00	0,00	0,00	1.482.067,00	0,00	0,00	70.166,85	70.166,85	1.411.900,15
3341	Capacitación.	1.482.067,00	0,00	0,00	1.482.067,00	0,00	0,00	70.166,85	70.166,85	1.411.900,15
3360	Servicios de apoyo administrativo, traducción, fotocopiado e impresiones de documentos oficiales para la prestación de servicios	10.300,00	6.189,00	0,00	16.489,00	0,00	0,00	7.047,00	7.047,00	9.442,00
3380	Servicios de vigilancia.	1.339.000,00	0,00	0,00	1.339.000,00	0,00	0,00	92.800,00	92.800,00	1.246.200,00
3400	SERVICIOS FINANCIEROS, BANCARIOS Y COMERCIALES.	463.500,00	0,00	0,00	463.500,00	0,00	0,00	6.993,94	6.993,94	456.506,06
3410	Servicios financieros y bancarios.	309.000,00	0,00	0,00	309.000,00	0,00	0,00	6.993,94	6.993,94	302.006,06
3411	Servicios bancarios y financieros.	309.000,00	0,00	0,00	309.000,00	0,00	0,00	6.993,94	6.993,94	302.006,06
3450	Seguro de bienes patrimoniales.	154.500,00	0,00	0,00	154.500,00	0,00	0,00	0,00	0,00	154.500,00
3451	Seguros y fianzas.	154.500,00	0,00	0,00	154.500,00	0,00	0,00	0,00	0,00	154.500,00
3500	SERVICIOS DE INSTALACION, REPARACION, MANTENIMIENTO Y CONSERVACION	726.150,00	0,00	15.239,00	710.911,00	0,00	0,00	3.250,00	3.250,00	707.661,00
3510	Conservación y mantenimiento menor de inmuebles.	51.500,00	0,00	0,00	51.500,00	0,00	0,00	150,00	150,00	51.350,00
3512	Adaptación de locales, almacenes, bodegas y edificios.	51.500,00	0,00	0,00	51.500,00	0,00	0,00	150,00	150,00	51.350,00
3520	Instalación, reparación y mantenimiento de mobiliario y equipo de a	51.500,00	0,00	0,00	51.500,00	0,00	0,00	0,00	0,00	51.500,00
3521	Reparación, mantenimiento e instalación de mobiliario y equipo de a	51.500,00	0,00	0,00	51.500,00	0,00	0,00	0,00	0,00	51.500,00
3550	Reparación y mantenimiento de equipo de transporte.	257.500,00	0,00	0,00	257.500,00	0,00	0,00	3.100,00	3.100,00	254.400,00
3551	Reparación y mantenimiento de vehículos terrestres, aéreos y lacustr	257.500,00	0,00	0,00	257.500,00	0,00	0,00	3.100,00	3.100,00	254.400,00
3570	Instalación, reparación y mantenimiento de maquinaria, otros equip	206.000,00	0,00	15.239,00	190.761,00	0,00	0,00	0,00	0,00	190.761,00
3571	Reparación, instalación y mantenimiento de maquinaria, equipo ind.	206.000,00	0,00	15.239,00	190.761,00	0,00	0,00	0,00	0,00	190.761,00
3580	Servicios de limpieza y manejo de desechos.	5.150,00	0,00	0,00	5.150,00	0,00	0,00	0,00	0,00	5.150,00
3581	Servicios de lavandería, limpieza e higiene.	5.150,00	0,00	0,00	5.150,00	0,00	0,00	0,00	0,00	5.150,00
3590	Servicios de jardinería y fumigación.	154.500,00	0,00	0,00	154.500,00	0,00	0,00	0,00	0,00	154.500,00
3591	Servicios de fumigación.	154.500,00	0,00	0,00	154.500,00	0,00	0,00	0,00	0,00	154.500,00
3600	SERVICIOS DE COMUNICACION SOCIAL Y PUBLICIDAD.	618.000,00	9.050,00	0,00	627.050,00	0,00	0,00	34.800,00	34.800,00	592.250,00
3610	Difusión por radio, televisión y otros medios de mensajes sobre prog	618.000,00	9.050,00	0,00	627.050,00	0,00	0,00	34.800,00	34.800,00	592.250,00
3611	Gastos de publicidad y propaganda.	309.000,00	0,00	0,00	309.000,00	0,00	0,00	0,00	0,00	309.000,00
3612	Publicaciones oficiales y de información en general para difusión.	309.000,00	0,00	0,00	309.000,00	0,00	0,00	0,00	0,00	309.000,00
3700	SERVICIOS DE TRASLADO Y VIÁTICOS.	778.901,00	9.050,00	0,00	787.951,00	0,00	0,00	34.800,00	34.800,00	753.151,00
3720	Pasajes terrestres.	412.000,00	0,00	0,00	412.000,00	0,00	0,00	34.800,00	34.800,00	377.200,00
3721	Gastos de traslado por vía terrestre.	412.000,00	0,00	0,00	412.000,00	0,00	0,00	34.800,00	34.800,00	377.200,00
3750	Viáticos en el país.	109.401,00	0,00	0,00	109.401,00	0,00	0,00	29.199,00	29.199,00	80.202,00
3751	Viáticos nacionales.	109.401,00	0,00	0,00	109.401,00	0,00	0,00	29.199,00	29.199,00	80.202,00
3781	Servicios integrales de traslado y viáticos.	206.000,00	0,00	0,00	206.000,00	0,00	0,00	14.447,00	14.447,00	191.553,00
3781	Servicios integrales de traslado y viáticos.	206.000,00	0,00	0,00	206.000,00	0,00	0,00	14.447,00	14.447,00	191.553,00
3790	Otros servicios de traslado y hospedaje.	51.500,00	0,00	0,00	51.500,00	0,00	0,00	0,00	0,00	51.500,00



TECNOLOGICO DE ESTUDIOS SUPERIORES DE CHALCO
TESCHA

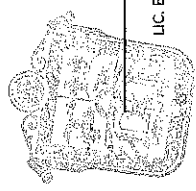
AVANCE PRESUPUESTAL DE EGRESOS DEL 01 DE MAYO DE 2016 AL 31 DE MAYO DE 2016

PARTIDA	CONCEPTO	APROBADO	AMPLIACION	REDUCCION	MODIFICADO	COMPROMETIDO	DEVENGADO	PAGADO	EJERCIDO	POR EJERCER
3791	Otros servicios de traslado y hospedaje.	51,500.00	0.00	0.00	51,500.00	0.00	0.00	0.00	0.00	51,500.00
3800	SERVICIOS OFICIALES.	412,000.00	0.00	0.00	412,000.00	0.00	0.00	43,968.00	43,968.00	368,032.00
3820	Gastos de orden social y cultural.	154,500.00	0.00	0.00	154,500.00	0.00	0.00	43,848.00	43,848.00	110,652.00
3821	Gastos de ceremonias oficiales y de orden social.	154,500.00	0.00	0.00	154,500.00	0.00	0.00	43,848.00	43,848.00	110,652.00
3830	Congresos y convenciones.	206,000.00	0.00	0.00	206,000.00	0.00	0.00	0.00	0.00	206,000.00
3831	Congresos y convenciones.	206,000.00	0.00	0.00	206,000.00	0.00	0.00	0.00	0.00	206,000.00
3840	Exposiciones.	51,500.00	0.00	0.00	51,500.00	0.00	0.00	120.00	120.00	51,380.00
3841	Exposiciones y ferias.	51,500.00	0.00	0.00	51,500.00	0.00	0.00	120.00	120.00	51,380.00
3900	OTROS SERVICIOS GENERALES.	1,421,400.00	14,739.00	0.00	1,436,139.00	0.00	0.00	77,609.25	77,609.25	1,358,529.75
3920	Impuestos y derechos.	360,500.00	0.00	0.00	360,500.00	0.00	0.00	365.01	365.01	360,134.99
3922	Otros impuestos y derechos.	360,500.00	0.00	0.00	360,500.00	0.00	0.00	365.01	365.01	360,134.99
3980	Impuesto sobre nóminas y otros que se derivan de una relación laboral	721,000.00	0.00	0.00	721,000.00	0.00	0.00	59,184.00	59,184.00	661,816.00
3982	Impuesto sobre erogaciones por remuneraciones al trabajo personal	721,000.00	0.00	0.00	721,000.00	0.00	0.00	59,184.00	59,184.00	661,816.00
3990	Otros servicios generales.	339,900.00	14,739.00	0.00	354,639.00	0.00	0.00	18,060.24	18,060.24	336,578.76
3991	Cuotas y suscripciones.	82,400.00	0.00	0.00	82,400.00	0.00	0.00	0.00	0.00	82,400.00
3992	Gastos de servicios menores.	154,500.00	14,739.00	0.00	169,239.00	0.00	0.00	18,060.24	18,060.24	151,178.76
3994	Inscripciones y arbitrajes.	103,000.00	0.00	0.00	103,000.00	0.00	0.00	0.00	0.00	103,000.00
4000	TRANSFERENCIAS, ASIGNACIONES, SUBSIDIOS Y OTRAS AYUDAS.	446,508.00	12,188.00	12,188.00	446,508.00	0.00	0.00	39,044.00	39,044.00	407,464.00
4400	AYUDAS SOCIALES.	446,508.00	12,188.00	12,188.00	446,508.00	0.00	0.00	39,044.00	39,044.00	407,464.00
4410	Ayudas sociales a personas.	446,508.00	12,188.00	12,188.00	446,508.00	0.00	0.00	39,044.00	39,044.00	407,464.00
4413	Gastos relacionados con actividades culturales, deportivas y de ayuda.	146,260.00	0.00	12,188.00	134,072.00	0.00	0.00	0.00	0.00	134,072.00
4414	Gastos por servicios de traslado de personas.	300,248.00	12,188.00	0.00	312,436.00	0.00	0.00	39,044.00	39,044.00	273,392.00
T O T A L E S		54,887,791.00	173,504.19	173,504.19	54,887,791.00	0.00	0.00	3,147,224.67	3,147,224.67	51,740,566.33

EXAMENADO
PLA. PEDRO ALBERTO ENRIQUEZ ANDRADE
JEFE DEL DEPTO DE RECURSOS FINANCIEROS

REVISADO
L.C. EVARISTO VAZQUEZ HERNANDEZ
DIRECTOR DE ADMINISTRACION Y FINANZAS

AUTORIZADO
LIC. EDGAR DANIEL SANCHEZ BALDERAS
DIRECTOR GENERAL



Secretaría de Educación
Subsecretaría de Educación
Media Superior y Superior
Tecnológico de Estudios
Superiores de Chalcó

"BAJO PROTESTA DE DECIR VERDAD DECLARAMOS QUE LOS ESTADOS FINANCIEROS Y SUS NOTAS, SON RAZONABLEMENTE CORRECTOS Y SON RESPONSABLEMENTE DEL EMISOR"

TECNOLOGICO DE ESTUDIOS SUPERIORES DE CHALCO

TESCHA

DISPONIBILIDAD DEL FLUJO DE EFECTIVO DEL 01 DE ENERO DE 2016 AL 31 DE MAYO DE 2016

CTA	CONCEPTO	ENERO	FEBRERO	MARZO	ABRIL	MAYO	JUNIO	JULIO	AGOSTO	SEPTIEMBRE	OCTUBRE	NOVIEMBRE	DICIEMBRE
01,00	INGRESOS	32.528,15	3.060.233,70	919.460,60	166.149,91	58.530,88	0,00	0,00	0,00	0,00	0,00	0,00	0,00
01,02	TRANSFERENCIAS POR INGRESOS PROPIOS	350,00	4.979,27	0,00	0,00	0,00	0,00	0,00	0,00	0,00	0,00	0,00	0,00
01,03	OTROS INGRESOS	5.000,00	5.000,00	0,00	3.490,14	3.490,14	0,00	0,00	0,00	0,00	0,00	0,00	0,00
01,04	CAFETERIA	9.989,56	5.240,14	1.750,00	9.989,56	0,00	0,00	0,00	0,00	0,00	0,00	0,00	0,00
01,05	PAPELERIA	540,00	29.903,00	4.733,00	1.864,00	0,00	0,00	0,00	0,00	0,00	0,00	0,00	0,00
01,06	INGRESOS POR VENTAS DE BIENES	264,93	500,77	504,44	557,38	496,44	0,00	0,00	0,00	0,00	0,00	0,00	0,00
03,00	RENDIMIENTOS DE CUENTAS DE CHEQUES	1.398.022,05	2.591.208,85	4.122.783,31	2.728.091,09	985.743,50	0,00	0,00	0,00	0,00	0,00	0,00	0,00
03,00	SUBSIDIO ESTATAL	0,00	0,00	0,00	0,00	0,00	0,00	0,00	0,00	0,00	0,00	0,00	0,00
10,00	Transferencias, Asignaciones, Subsidios y	2.498.483,00	1.612.571,00	2.476.449,00	1.727.755,00	1.785.347,00	0,00	0,00	0,00	0,00	0,00	0,00	0,00
10,03	Gasto Corriente Recurso Federal	3.945.677,69	7.309.636,73	7.525.680,35	4.637.897,08	2.843.597,52	0,00	0,00	0,00	0,00	0,00	0,00	0,00
	TOTAL DE INGRESOS	2.202.433,90	4.171.984,14	3.932.816,85	2.148.073,31	2.146.215,72	0,00	0,00	0,00	0,00	0,00	0,00	0,00
21,00	Servicios Personales	115.255,43	941.916,78	642.762,40	528.674,13	294.167,41	0,00	0,00	0,00	0,00	0,00	0,00	0,00
22,00	Materiales y Suministros	514.939,16	580.924,28	410.202,04	908.507,58	482.360,58	0,00	0,00	0,00	0,00	0,00	0,00	0,00
23,00	Servicios Generales	0,00	0,00	0,00	0,00	0,00	0,00	0,00	0,00	0,00	0,00	0,00	0,00
31,00	Traspaso entre Caja y Bancos	235.958,36	231.745,87	233.219,07	228.570,30	229.051,69	0,00	0,00	0,00	0,00	0,00	0,00	0,00
33,00	Traspasos entre Bancos	3.068.586,85	5.926.571,07	5.219.000,36	3.813.825,32	3.151.795,40	0,00	0,00	0,00	0,00	0,00	0,00	0,00
	TOTAL EGRESOS	3.977.090,84	1.383.065,66	2.306.679,99	824.071,76	-308.197,88	0,00	0,00	0,00	0,00	0,00	0,00	0,00
	DISPONIBILIDAD												

ELABORO
PLA. PEDRO ALBERTO ENRIQUEZ ANDRADE
JEFE DEL DEPTO DE RECURSOS FINANCIEROS

REVISO
L.C. EVARISTO VAZQUEZ HERNANDEZ
DIRECTOR DE ADMINISTRACION Y FINANZAS

AUTORIZO
LIC. EDGAR DANIEL SANCHEZ BALDERAS
DIRECTOR GENERAL

"BAJO PROTESTA DE DECIR VERDAD DECLARAMOS QUE LOS ESTADOS FINANCIEROS Y SUS NOTAS, SON RAZONABLEMENTE CORRECTOS Y SON RESPONSABLEMENTE CORRECTOS"

SECRETARIA DE FINANZAS
SUBSECRETARIA DE PLANEACION Y PRESUPUESTO
CONTADURIA GENERAL GUBERNAMENTAL

SECRETARIA DE EDUCACION
SUBSECRETARIA DE EDUCACION
MEDIA SUPERIOR Y SUPERIOR
TECNOLOGICO DE ESTUDIOS
SUPERIORES DE CHALCO



TECNOLOGICO DE ESTUDIOS SUPERIORES DE CHALCO
BALANZA DE COMPROBACION DETALLADA DEL 01 DE ENERO DE 2016 AL 31 DE MAYO DE 2016

CTA	SCTA	SSCTA	SSSCTA	SSSCTA	CONCEPTO	SALDO INICIAL		MOVIMIENTOS DEL MES		SALDO FINAL	
						DEBE	HABER	DEBE	HABER	DEBE	HABER
1111					Efectivo	10,000.00	0.00	0.00	0.00	10,000.00	0.00
1111	0000000001				TESCHA	10,000.00	0.00	0.00	0.00	10,000.00	0.00
1111	0000000001	00000000000001			FONDO FHO DE CAJA	10,000.00	0.00	0.00	0.00	10,000.00	0.00
1111	0000000001	00000000000001	0001		L.C. EVARISTO VAZQUEZ HERNANDEZ	10,000.00	0.00	0.00	0.00	10,000.00	0.00
1112					Bancos/Tesoreria	15,378,840.47	0.00	2,887,005.39	3,195,208.27	15,070,642.59	0.00
1112	0000000002				SCOTIABANK	15,378,840.47	0.00	2,887,005.39	3,195,208.27	15,070,642.59	0.00
1112	0000000002	00000000000001			SCOTIABANK 00105378877	6,508.02	0.00	1,060,312.52	1,750,823.80	3,948,211.72	0.00
1112	0000000002	00000000000002			SCOTIABANK INCUBADORA 00104369203	14,551.28	0.00	5,345.00	5,353.12	60,459.50	0.00
1112	0000000002	00000000000003			SCOTIABANK TARJETA EMPRESARIAL 00105122346	3,347,358.17	0.00	36,000.87	35,572.79	14,979.36	0.00
1112	0000000002	00000000000004			SCOTIABANK 00106726137	3,658,850.00	0.00	0.00	0.00	3,658,850.00	0.00
1112	0000000002	00000000000005			SCOTIABANK 00109422773 PROEEXOES FEDERAL 2015	3,658,850.00	0.00	0.00	0.00	3,658,850.00	0.00
1112	0000000002	00000000000006			SCOTIABANK 00109422781 PROEEXOES ESTATAL 2015	23,852,605.83	0.00	78,524.15	0.00	23,931,129.98	0.00
1121					Inversiones Financieras de Corto Plazo	16,575.58	0.00	1.38	0.00	16,576.96	0.00
1121	0000000001				INVERSION SCOTIABANK 00105382556	23,836,030.25	0.00	78,522.77	0.00	23,914,553.02	0.00
1121	0000000002				INVERSION SCOTIABANK 001007374616	804,054.78	0.00	1,996,978.80	1,018,672.10	1,722,361.48	0.00
1122					TECNOLOGICO DE ESTUDIOS SUPERIORES DE CHALCO	754,176.50	0.00	1,905,075.00	985,743.50	1,673,508.00	0.00
1122	0000000001	00000000000001			TESCHA	754,176.50	0.00	1,905,075.00	985,743.50	1,673,508.00	0.00
1122	0000000001	00000000000001	0002		DEUDA DEL GEM 2016	31,903.80	0.00	31,903.80	32,928.60	48,853.48	0.00
1122	0000000002				TECNOLOGICO DE ESTUDIOS SUPERIORES DE CHALCO	48,878.28	0.00	31,903.80	32,928.60	48,853.48	0.00
1122	0000000002	00000000000001			SUBSIDIO PARA EL EMPLEO	48,878.28	0.00	31,903.80	32,928.60	48,853.48	0.00
1122	0000000002	00000000000001	0001		SUBSIDIO ADMINISTRATIVOS	17,416.14	0.00	17,091.15	17,169.75	17,337.54	0.00
1122	0000000002	00000000000001	0002		SUBSIDIO DOCENTES	32,462.14	0.00	14,812.65	15,758.85	31,515.94	0.00
1123					Deudores Diversos por Cobrar a Corto Plazo	12,600.00	0.00	26,610.64	18,258.62	20,952.02	0.00
1123	0000000001				DIRECCION DE ADMINISTRACION Y FINANZAS	1,100.00	0.00	19,610.64	6,758.62	13,952.02	0.00
1123	0000000002				DIRECTOR DE ADMINISTRACION Y FINANZAS	0.00	0.00	12,314.63	5,315.61	6,999.02	0.00
1123	0000000002	00000000000001	0001		L.C. EVARISTO VAZQUEZ HERNANDEZ	0.00	0.00	12,314.63	5,315.61	6,999.02	0.00
1123	0000000002	00000000000005			DEPARTAMENTO DE RECURSOS MATERIALES	1,100.00	0.00	7,296.01	1,443.01	6,953.00	0.00
1123	0000000002	00000000000005	0002		DARIO ORTA HERNANDEZ	1,100.00	0.00	6,296.01	1,443.01	5,953.00	0.00
1123	0000000002	00000000000005	0003		VICENTE PEREZ VITE	0.00	0.00	1,000.00	0.00	1,000.00	0.00
1123	0000000006				SUBDIRECCION DE SERVICIOS ESCOLARES	7,500.00	0.00	0.00	7,500.00	0.00	0.00
1123	0000000006	00000000000002			DEPARTAMENTO DE CONTROL ESCOLAR	7,500.00	0.00	0.00	7,500.00	0.00	0.00
1123	0000000006	00000000000002	0001		JOSE TRINIDAD CORONEL FERNANDEZ	7,500.00	0.00	0.00	7,500.00	0.00	0.00
1123	0000000006	00000000000002	0002		DOCENTES	4,000.00	0.00	7,000.00	4,000.00	7,000.00	0.00
1123	0000000006	00000000000002	0003		DOCENTES TESCHA	4,000.00	0.00	7,000.00	4,000.00	7,000.00	0.00
1123	0000000008				CLAUDIA PEREZ MARTINEZ	4,000.00	0.00	0.00	4,000.00	0.00	0.00
1123	0000000008	00000000000001	0001		MORALES HUERTA MARTHA GUADALUPE	0.00	0.00	7,000.00	0.00	7,000.00	0.00
1123	0000000008	00000000000001	0002		Tetrenes	7,148,455.39	0.00	0.00	0.00	7,148,455.39	0.00
1231					TECNOLOGICO DE ESTUDIOS SUPERIORES DE CHALCO	7,148,455.39	0.00	0.00	0.00	7,148,455.39	0.00
1231	0000000001	00000000000001			TERRENO	3,657,143.00	0.00	0.00	0.00	3,657,143.00	0.00
1231	0000000001	00000000000001	0001		TERRENO	3,657,143.00	0.00	0.00	0.00	3,657,143.00	0.00
1231	0000000001	00000000000002			REVALUACION DE TERRENO	3,491,312.39	0.00	0.00	0.00	3,491,312.39	0.00
1231	0000000001	00000000000002	0001		REVALUACION DE TERRENO	3,491,312.39	0.00	0.00	0.00	3,491,312.39	0.00
1234					Infraestructura	58,918,610.32	0.00	0.00	0.00	58,918,610.32	0.00
1234	0000000001				TECNOLOGICO DE ESTUDIOS SUPERIORES DE CHALCO	54,319,067.23	0.00	0.00	0.00	54,319,067.23	0.00
1234	0000000001	00000000000001			INFRAESTRUCTURA	54,319,067.23	0.00	0.00	0.00	54,319,067.23	0.00
1234	0000000001	00000000000001	0001		EDIFICIOS	54,319,067.23	0.00	0.00	0.00	54,319,067.23	0.00
1234	0000000001	00000000000001	0001	001	EDIFICIOS	4,599,543.09	0.00	0.00	0.00	4,599,543.09	0.00
1234	0000000002				TECNOLOGICO DE ESTUDIOS SUPERIORES DE CHALCO	4,599,543.09	0.00	0.00	0.00	4,599,543.09	0.00
1234	0000000002	00000000000001			TESCHA	4,599,543.09	0.00	0.00	0.00	4,599,543.09	0.00
1234	0000000002	00000000000001	0001		REVALUACION DE EDIFICIOS	4,599,543.09	0.00	0.00	0.00	4,599,543.09	0.00
1234	0000000002	00000000000001	0001	001	REVALUACION DE EDIFICIOS	4,599,543.09	0.00	0.00	0.00	4,599,543.09	0.00
1236					Construcciones en Proceso en Bienes Propios	24,302,402.45	0.00	0.00	0.00	24,302,402.45	0.00
1236	0000000001				CONSTRUCCION EN PROCESO	24,302,402.45	0.00	0.00	0.00	24,302,402.45	0.00
1236	0000000001	00000000000001			TECNOLOGICO DE ESTUDIOS SUPERIORES DE CHALCO	24,302,402.45	0.00	0.00	0.00	24,302,402.45	0.00
1236	0000000001	00000000000001	0001		TESCHA	2,078,700.00	0.00	0.00	0.00	2,078,700.00	0.00
1236	0000000001	00000000000001	0001	001	CONSTRUCCION PARQUE LABORATORIO EOLICO-SOLAR	1,968,197.50	0.00	0.00	0.00	1,968,197.50	0.00
1236	0000000001	00000000000001	0001	002	CONSTRUCCION AUDITORIO	5,084,621.05	0.00	0.00	0.00	5,084,621.05	0.00
1236	0000000001	00000000000001	0001	003	CONSTRUCCION 1ERA. ETAPA BIBLIOTECA	4,500,000.00	0.00	0.00	0.00	4,500,000.00	0.00
1236	0000000001	00000000000001	0001	004	CONSTRUCCION LABORATORIO DE COMPUTO 2DA. ETAPA	4,447,181.45	0.00	0.00	0.00	4,447,181.45	0.00
1236	0000000001	00000000000001	0001	005	CONSTRUCCION BIBLIOTECA 2DA ETAPA	2,000,000.00	0.00	0.00	0.00	2,000,000.00	0.00
1236	0000000001	00000000000001	0001	006	CONSTRUCCION AUDOTORIO 3ERA.ETAPA	2,500,000.00	0.00	0.00	0.00	2,500,000.00	0.00
1236	0000000001	00000000000001	0001	007	CONTINUACION DE BANDA PERIMETRAL LADO SUR	1,723,702.45	0.00	0.00	0.00	1,723,702.45	0.00
1236	0000000001	00000000000001	0001	008	Mobiliario y Equipo de Administraci3n	2,545,884.51	0.00	0.00	0.00	2,545,884.51	0.00
1241					TECNOLOGICO DE ESTUDIOS SUPERIORES DE CHALCO	2,483,605.15	0.00	0.00	0.00	2,483,605.15	0.00
1241	0000000001	00000000000001			MOBILIARIO Y EQUIPO DE OFICINA	2,483,605.15	0.00	0.00	0.00	2,483,605.15	0.00
1241	0000000001	00000000000001	0001		MOBILIARIO Y EQUIPO DE OFICINA	62,279.36	0.00	0.00	0.00	62,279.36	0.00
1241	0000000001	00000000000002			REVALUACION DE MOBILIARIO Y EQUIPO DE OFICINA	62,279.36	0.00	0.00	0.00	62,279.36	0.00
1241	0000000001	00000000000002	0001		REVALUACION DE MOBILIARIO Y EQUIPO DE OFICINA	27,620,527.43	0.00	0.00	0.00	27,620,527.43	0.00
1242					Mobiliario y Equipo Educativo y Recreativo	18,877,788.31	0.00	0.00	0.00	18,877,788.31	0.00
1242	0000000001				TECNOLOGICO DE ESTUDIOS SUPERIORES DE CHALCO	18,774,391.67	0.00	0.00	0.00	18,774,391.67	0.00
1242	0000000001	00000000000001			EQUIPO DE COMPUTO	18,774,391.67	0.00	0.00	0.00	18,774,391.67	0.00
1242	0000000001	00000000000001	0001		EQUIPO DE COMPUTO	103,396.64	0.00	0.00	0.00	103,396.64	0.00
1242	0000000001	00000000000002			REVALUACION DE EQUIPO DE COMPUTO	103,396.64	0.00	0.00	0.00	103,396.64	0.00
1242	0000000001	00000000000002	0001		REVALUACION DE EQUIPO DE COMPUTO	7,086,361.77	0.00	0.00	0.00	7,086,361.77	0.00
1242	0000000002				TECNOLOGICO DE ESTUDIOS SUPERIORES DE CHALCO	6,941,016.72	0.00	0.00	0.00	6,941,016.72	0.00
1242	0000000002	00000000000001			EQUIPO DE LABORATORIO	6,941,016.72	0.00	0.00	0.00	6,941,016.72	0.00
1242	0000000002	00000000000001	0001		EQUIPO DE LABORATORIO	145,345.05	0.00	0.00	0.00	145,345.05	0.00
1242	0000000002	00000000000002			REVALUACION DE EQUIPO DE LABORATORIO	145,345.05	0.00	0.00	0.00	145,345.05	



TECNOLOGICO DE ESTUDIOS SUPERIORES DE CHALCO
BALANZA DE COMPROBACION DETALLADA DEL 01 DE ENERO DE 2016 AL 31 DE MAYO DE 2016

CTA	SCTA	SSCTA	SSSCTA	SSSCTA	CONCEPTO	SALDO INICIAL		MOVIMIENTOS DEL MES		SALDO FINAL	
						DEBE	HABER	DEBE	HABER	DEBE	HABER
1246	0000000001	00000000000001	0001		MAQUINARIO Y EQUIPO DIVERSO	17,566,608.54	0.00	3,460,175.60	3,460,175.60	17,566,608.54	0.00
1246	0000000001	00000000000002			REVALUACION DE MAQUINARIA Y EQUIPO DIVERSO	36,181.82	0.00	0.00	0.00	36,181.82	0.00
1246	0000000001	00000000000002	0001		REVALUACION DE MAQUINARIA Y EQUIPO DIVERSO	36,181.82	0.00	0.00	0.00	36,181.82	0.00
1246	0000000002	00000000000002			TECNOLOGICO DE ESTUDIOS SUPERIORES DE CHALCO	441,901.45	0.00	0.00	0.00	441,901.45	0.00
1249	0000000002	00000000000001			HERRAMIENTAS	424,097.39	0.00	0.00	0.00	424,097.39	0.00
1246	0000000002	00000000000001	0001		HERRAMIENTAS	424,097.39	0.00	0.00	0.00	424,097.39	0.00
1246	0000000002	00000000000002			REVALUACION DE HERRAMIENTAS	17,804.06	0.00	0.00	0.00	17,804.06	0.00
1246	0000000002	00000000000002	0001		REVALUACION DE HERRAMIENTAS	17,804.06	0.00	0.00	0.00	17,804.06	0.00
1246	0000000003				TECNOLOGICO DE ESTUDIOS SUPERIORES DE CHALCO	783,080.13	0.00	0.00	0.00	783,080.13	0.00
1246	0000000003	00000000000001			OTRA MAQUINARIA Y EQUIPO	772,057.37	0.00	0.00	0.00	772,057.37	0.00
1246	0000000003	00000000000001	0001		OTRA MAQUINARIA Y EQUIPO	772,057.37	0.00	0.00	0.00	772,057.37	0.00
1246	0000000003	00000000000002			REVALUACION DE OTRA MAQUINARIA Y EQUIPO	11,022.76	0.00	0.00	0.00	11,022.76	0.00
1246	0000000003	00000000000002	0001		REVALUACION DE OTRA MAQUINARIA Y EQUIPO	11,022.76	0.00	0.00	0.00	11,022.76	0.00
1249	0000000001				Otros Bienes Muebles	4,499,511.93	0.00	889,326.68	889,326.68	4,499,511.93	0.00
1249	0000000001				TECNOLOGICO DE ESTUDIOS SUPERIORES DE CHALCO	3,973,066.30	0.00	889,326.68	889,326.68	3,973,066.30	0.00
1249	0000000001	00000000000001			EQUIPO ELECTRICO Y ELECTRONICO	3,928,918.30	0.00	0.00	0.00	3,928,918.30	0.00
1249	0000000001	00000000000001	0001		EQUIPO ELECTRICO Y ELECTRONICO	3,928,918.30	0.00	889,326.68	889,326.68	3,928,918.30	0.00
1249	0000000001	00000000000002			REVALUACION DE EQUIPO ELECTRICO Y ELECTRONICO	44,148.00	0.00	0.00	0.00	44,148.00	0.00
1249	0000000001	00000000000002	0001		REVALUACION DE EQUIPO ELECTRICO Y ELECTRONICO	44,148.00	0.00	0.00	0.00	44,148.00	0.00
1249	0000000002				TECNOLOGICO DE ESTUDIOS SUPERIORES DE CHALCO	373,764.63	0.00	0.00	0.00	373,764.63	0.00
1249	0000000002	00000000000001			EQUIPO DE TELECOMUNICACIONES	346,441.02	0.00	0.00	0.00	346,441.02	0.00
1249	0000000002	00000000000001	0001		EQUIPO DE TELECOMUNICACIONES	346,441.02	0.00	0.00	0.00	346,441.02	0.00
1249	0000000002	00000000000002			REVALUACION DE EQUIPO DE TELECOMUNICACIONES	27,323.61	0.00	0.00	0.00	27,323.61	0.00
1249	0000000002	00000000000002	0001		REVALUACION DE EQUIPO DE TELECOMUNICACIONES	27,323.61	0.00	0.00	0.00	27,323.61	0.00
1249	0000000003				TECNOLOGICO DE ESTUDIOS SUPERIORES DE CHALCO	152,681.00	0.00	0.00	0.00	152,681.00	0.00
1249	0000000003	00000000000001			INSTRUMENTOS MUSICALES	152,681.00	0.00	0.00	0.00	152,681.00	0.00
1249	0000000003	00000000000001	0001		INSTRUMENTOS MUSICALES	152,681.00	0.00	0.00	0.00	152,681.00	0.00
1262					Depreciación Acumulada de Infraestructura	0.00	10,712,611.79	0.00	99,507.43	0.00	10,812,119.22
1262	0000000001				TECNOLOGICO DE ESTUDIOS SUPERIORES DE CHALCO	0.00	10,712,611.79	0.00	99,507.43	0.00	10,812,119.22
1262	0000000001	00000000000001			DEPRECIACION ACUMULADA DE EDIFICIO	0.00	10,712,611.79	0.00	99,507.43	0.00	10,812,119.22
1262	0000000001	00000000000001	0001		DEPRECIACION ACUMULADA DE EDIFICIO	0.00	8,461,470.97	0.00	99,507.43	0.00	8,560,978.40
1262	0000000001	00000000000002	0002		DEPRECIACION REVALUADA DE EDIFICIO	0.00	2,251,140.82	0.00	0.00	0.00	2,251,140.82
1263					Depreciación Acumulada de Bienes Muebles	0.00	20,308,055.02	0.00	487,077.27	0.00	20,795,132.29
1263	0000000001				TECNOLOGICO DE ESTUDIOS SUPERIORES DE CHALCO	0.00	20,308,055.02	0.00	487,077.27	0.00	20,795,132.29
1263	0000000001	00000000000001			TESCHA	0.00	20,308,055.02	0.00	487,077.27	0.00	20,795,132.29
1263	0000000001	00000000000001	0001		DEPRECIACION ACUMULADA DE MOBILIARIO Y EQUIPO DE OFICINA	0.00	361,262.39	0.00	6,208.02	0.00	367,471.41
1263	0000000001	00000000000001	0002		DEPRECIACION ACUMULADA DE EQUIPO DE COMPUTO	0.00	9,142,887.45	0.00	170,170.27	0.00	9,313,057.72
1263	0000000001	00000000000001	0003		DEPRECIACION ACUMULADA DE EQUIPO DE LABORATORIO	0.00	4,386,236.26	0.00	51,774.95	0.00	4,438,011.21
1263	0000000001	00000000000001	0004		DEPRECIACION ACUMULADA DE VEHICULOS Y EQUIPOS TERRESTRES	0.00	799,173.49	0.00	17,557.31	0.00	816,730.80
1263	0000000001	00000000000001	0005		DEPRECIACION ACUMULADA DE EQUIPO ELECTRICO	0.00	807,482.57	0.00	28,212.04	0.00	830,694.61
1263	0000000001	00000000000001	0006		DEPRECIACION ACUMULADA DE MAQUINARIA Y EQUIPO DIVERSO	0.00	3,377,346.85	0.00	194,650.11	0.00	3,571,996.96
1263	0000000001	00000000000001	0007		DEPRECIACION ACUMULADA DE EQUIPO DE TELECOMUNICACION	0.00	321,630.52	0.00	825.48	0.00	322,456.00
1263	0000000001	00000000000001	0008		DEPRECIACION ACUMULADA DE HERRAMIENTAS	0.00	251,894.36	0.00	2,077.37	0.00	253,881.73
1263	0000000001	00000000000001	0009		DEPRECIACION ACUMULADA DE OTRA MAQUINARIA Y EQUIPO	0.00	142,179.52	0.00	5,525.24	0.00	147,704.76
1263	0000000001	00000000000001	0010		DEPRECIACION ACUMULADA DE INSTRUMENTOS MUSICALES	0.00	74,995.31	0.00	1,272.35	0.00	76,667.66
1263	0000000001	00000000000001	0011		DEPRECIACION ACUMULADA DE MOBILIARIO Y EQUIPO DE OFICINA	0.00	50,941.69	0.00	0.00	0.00	50,941.69
1263	0000000001	00000000000001	0012		DEPRECIACION ACUMULADA DE EQUIPO DE COMPUTO	0.00	141,180.02	0.00	0.00	0.00	141,180.02
1263	0000000001	00000000000001	0013		DEPRECIACION ACUMULADA DE EQUIPO DE LABORATORIO	0.00	137,339.04	0.00	0.00	0.00	137,339.04
1263	0000000001	00000000000001	0014		DEPRECIACION ACUMULADA DE MAQUINARIA Y EQUIPO DIVERSO	0.00	31,665.75	0.00	0.00	0.00	31,665.75
1263	0000000001	00000000000001	0015		DEPRECIACION ACUMULADA DE HERRAMIENTAS	0.00	22,416.17	0.00	0.00	0.00	22,416.17
1263	0000000001	00000000000001	0016		DEPRECIACION ACUMULADA DE OTRA MAQUINARIA Y EQUIPO	0.00	7,072.99	0.00	0.00	0.00	7,072.99
1263	0000000001	00000000000001	0017		DEPRECIACION ACUMULADA DE OTRA MAQUINARIA Y EQUIPO	0.00	31,854.00	0.00	0.00	0.00	31,854.00
1263	0000000001	00000000000001	0018		DEPRECIACION ACUMULADA DE EQUIPO ELECTRICO O ELECTRONICO	0.00	8,375.86	0.00	0.00	0.00	8,375.86
1263	0000000001	00000000000001	0019		DEPRECIACION ACUMULADA DE EQUIPO DE TELECOMUNICACION	0.00	152,955.33	0.00	9,560.34	0.00	162,525.67
1263	0000000001	00000000000001	0020		DEPRECIACION ACUMULADA DE LABORATORIO INTERACTIVO	0.00	3,132.00	0.00	174.00	0.00	3,306.00
1263	0000000001	00000000000001	0021		DEPRECIACION ACUMULADA DE TABLEROS DE BASQUETBOL	0.00	31,550.69	0.00	1,971.91	0.00	33,522.60
1263	0000000001	00000000000001	0022		DEPRECIACION ACUMULADA DE EQUIPO DE GIMNASIA	0.00	25,162.72	0.00	2,056.88	0.00	27,259.60
1263	0000000001	00000000000001	0022		DEPRECIACION ACUMULADA DE PALAPAS	0.00	207,564.81	921,538.06	922,433.03	0.00	208,522.78
2117					Retenciones y Contribuciones por Pagar a Corto Plazo	0.00	0.00	389,774.60	389,774.60	0.00	0.00
2117	0000000001				TECNOLOGICO DE ESTUDIOS SUPERIORES DE CHALCO	0.00	0.00	183,774.92	183,774.92	0.00	0.00
2117	0000000001	00000000000001			TESCHA	0.00	0.00	183,774.92	183,774.92	0.00	0.00
2117	0000000001	00000000000001	0001		ISSEMYM SERVICIOS DE SALUD 4.5%	0.00	0.00	183,774.92	183,774.92	0.00	0.00
2117	0000000001	00000000000001	0001	001	APORTACIONES DEL TESCHA ISSEMYM SERVICIOS DE SALUD	0.00	0.00	136,360.91	136,360.91	0.00	0.00
2117	0000000001	00000000000002			CUOTAS SISTEMA SOLIDARIO DE REPARTO 4.55%	0.00	0.00	136,360.91	136,360.91	0.00	0.00
2117	0000000001	00000000000002	0001		TESCHA	0.00	0.00	136,360.91	136,360.91	0.00	0.00
2117	0000000001	00000000000002	0001	001	APORTACIONES DEL TESCHA CUOTAS SISTEMA DE REPARTO	0.00	0.00	30,531.13	30,531.13	0.00	0.00
2117	0000000001	00000000000003			CUOTAS SISTEMA DE CAPITALIZACION 1.85%	0.00	0.00	30,531.13	30,531.13	0.00	0.00
2117	0000000001	00000000000003	0001		TESCHA	0.00	0.00	30,531.13	30,531.13	0.00	0.00
2117	0000000001	00000000000003	0001	001	APORTACIONES DEL TESCHA SISTEMA DE CAPITALIZACION 1.85%	0.00	0.00	16,080.39	16,080.39	0.00	0.00
2117	0000000001	00000000000004			APORTACIONES DEL GASTO DE ADMINISTRATIVOS	0.00	0.00	16,080.39	16,080.39	0.00	0.00
2117	0000000001	00000000000004	0001		TESCHA	0.00	0.00	16,080.39	16,080.39	0.00	0.00
2117	0000000001	00000000000004	0001	001	APORTACIONES DEL TESCHA GASTOS DE ADMINISTRATIVOS 1%	0.00	0.00	18,377.28	18,377.28	0.00	0.00
2117	0000000001	00000000000005			PRIMA BASICA DE RIESGO DE TRABAJO	0.00	0.00	18,377.28	18,377.28	0.00	0.00
2117	0000000001	00000000000005	0001		TESCHA	0.00	0.00	18,377.28	18,377.28	0.00	0.00
2117	0000000001	00000000000005	0001	001	APORTACION TESCHA PRIMA BASICA DE RIESGO DE TRABAJO	0.00	0.00	2,738.53	2,738.53	0.00	0.00
2117	0000000001	00000000000006			PRIMA DE SERVICIO DE RIESGO DE TRABAJO	0.00	0.00	2,738.53	2,738.53		



TECNOLÓGICO DE ESTUDIOS SUPERIORES DE CHALCO
BALANZA DE COMPROBACION DETALLADA DEL 01 DE ENERO DE 2016 AL 31 DE MAYO DE 2016

CTA	SCTA	SSCTA	SSSCTA	SSSCTA	CONCEPTO	SALDO INICIAL		MOVIMIENTOS DEL MES		SALDO FINAL	
						DEBE	HABER	DEBE	HABER	DEBE	HABER
2117	0000000003	000000000000002	0001	004	DIRECCION ISSEMYM SISTEMA SOLIDARIO DE REPARTO 6.10%	0,00	0,00	1.084,15	1.084,15	0,00	0,00
2117	0000000003	000000000000003	0001	000	ISSEMYM SISTEMA DE CAPITALIZACION 1.40%	0,00	0,00	23.104,44	23.104,44	0,00	0,00
2117	0000000003	000000000000003	0001	000	TESCHA	0,00	0,00	23.104,44	23.104,44	0,00	0,00
2117	0000000003	000000000000003	0001	001	DOCENTES ISSEMYM SISTEMA DE CAPITALIZACION 1.40%	0,00	0,00	11.230,54	11.230,54	0,00	0,00
2117	0000000003	000000000000003	0001	002	ADMINISTRATIVOS ISSEMYM SISTEMA DE CAPITALIZACION 1.40%	0,00	0,00	11.232,90	11.232,90	0,00	0,00
2117	0000000003	000000000000003	0001	003	CONTRALOR ISSEMYM SISTEMA DE CAPITALIZACION 1.40%	0,00	0,00	392,18	392,18	0,00	0,00
2117	0000000003	000000000000003	0001	004	DIRECCION ISSEMYM SISTEMA DE CAPITALIZACION 1.40%	0,00	0,00	248,82	248,82	0,00	0,00
2117	0000000003	000000000000004	0001	000	ISSEMYM SEGURO DE VIDA	0,00	0,00	8.348,67	8.348,67	0,00	0,00
2117	0000000003	000000000000004	0001	001	TESCHA	0,00	0,00	8.348,67	8.348,67	0,00	0,00
2117	0000000003	000000000000004	0001	001	DOCENTES ISSEMYM SEGURO DE VIDA	0,00	0,00	2.635,92	2.635,92	0,00	0,00
2117	0000000003	000000000000004	0001	002	ADMINISTRATIVOS ISSEMYM SEGURO DE VIDA	0,00	0,00	5.712,75	5.712,75	0,00	0,00
2117	0000000003	000000000000005	0001	000	ISSEMYM AHORRO VOLUNTARIO	0,00	0,00	500,00	500,00	0,00	0,00
2117	0000000003	000000000000005	0001	001	TESCHA	0,00	0,00	500,00	500,00	0,00	0,00
2117	0000000003	000000000000005	0001	001	DOCENTES ISSEMYM AHORRO VOLUNTARIO	0,00	0,00	500,00	500,00	0,00	0,00
2117	0000000003	000000000000006	0001	000	SEGURO DE SEPARACION HIR COMPAÑIA DE SEGUROS SA DE CV	0,00	0,00	59.585,42	59.585,42	0,00	0,00
2117	0000000003	000000000000006	0001	001	TESCHA	0,00	0,00	59.585,42	59.585,42	0,00	0,00
2117	0000000003	000000000000006	0001	001	SEGURO DE SEPARACION ADMINISTRATIVOS	0,00	0,00	50.037,58	50.037,58	0,00	0,00
2117	0000000003	000000000000006	0001	002	SEGURO DE SEPARACION CONTRALOR	0,00	0,00	2.708,12	2.708,12	0,00	0,00
2117	0000000003	000000000000006	0001	003	SEGURO DE SEPARACION DIRECTOR	0,00	0,00	6.839,72	6.839,72	0,00	0,00
2117	0000000003	000000000000007	0001	000	METUFE FORTEZA	0,00	0,00	2.874,10	2.874,10	0,00	0,00
2117	0000000003	000000000000007	0001	001	TESCHA	0,00	0,00	2.874,10	2.874,10	0,00	0,00
2117	0000000003	000000000000007	0001	001	ADMINISTRATIVOS METUFE FORTEZA	0,00	0,00	2.260,66	2.260,66	0,00	0,00
2117	0000000003	000000000000007	0001	002	DOCENTES METUFE FORTEZA	0,00	0,00	613,44	613,44	0,00	0,00
2117	0000000003	000000000000008	0001	000	PENSION ALIMENTICIA	0,00	0,00	3.928,64	3.928,64	0,00	0,00
2117	0000000003	000000000000008	0001	001	TESCHA	0,00	0,00	3.928,64	3.928,64	0,00	0,00
2117	0000000003	000000000000008	0001	001	GABRIEL BONILLA CABRERA	0,00	0,00	1.434,38	1.434,38	0,00	0,00
2117	0000000003	000000000000008	0001	002	MARCO ANTONIO GARCIA OLIVA	0,00	0,00	1.377,42	1.377,42	0,00	0,00
2117	0000000003	000000000000008	0001	003	IVAN JESUS LEON LOPEZ	0,00	0,00	1.116,84	1.116,84	0,00	0,00
2117	0000000003	000000000000009	0001	000	IMPULSORA PROMOBLEN (FAMSA)	0,00	0,00	22.748,31	22.748,31	0,00	0,00
2117	0000000003	000000000000009	0001	001	TESCHA	0,00	0,00	22.748,31	22.748,31	0,00	0,00
2117	0000000003	000000000000009	0001	001	ADMINISTRATIVOS (FAMSA)	0,00	0,00	17.641,39	17.641,39	0,00	0,00
2117	0000000003	000000000000009	0001	002	DOCENTES (FAMSA)	0,00	0,00	5.106,92	5.106,92	0,00	0,00
2117	0000000003	000000000000010	0001	000	FONACOT	0,00	0,00	5.761,38	5.761,38	0,00	0,00
2117	0000000003	000000000000010	0001	001	TESCHA	0,00	0,00	5.761,38	5.761,38	0,00	0,00
2117	0000000003	000000000000010	0001	001	ADMINISTRATIVOS FONACOT	0,00	0,00	728,30	728,30	0,00	0,00
2117	0000000003	000000000000010	0001	002	DOCENTES FONACOT	0,00	0,00	5.033,08	5.033,08	0,00	0,00
2117	0000000003	000000000000011	0001	000	APADRINA UN NIÑO	0,00	0,00	1.800,00	1.800,00	0,00	0,00
2117	0000000003	000000000000011	0001	001	TESCHA	0,00	0,00	1.800,00	1.800,00	0,00	0,00
2117	0000000003	000000000000011	0001	001	ADMINISTRATIVOS APADRINA UN NIÑO	0,00	0,00	1.200,00	1.200,00	0,00	0,00
2117	0000000003	000000000000011	0001	002	CONTRALOR APADRINA UN NIÑO	0,00	0,00	300,00	300,00	0,00	0,00
2117	0000000003	000000000000011	0001	003	DIRECCION APADRINA UN NIÑO	0,00	0,00	300,00	300,00	0,00	0,00
2117	0000000004	000000000000001	0001	000	RETENCIONES POR OBRAS	0,00	695,94	0,00	0,00	695,94	695,94
2117	0000000004	000000000000001	0001	001	RETENCIONES POR OBRAS	0,00	695,94	0,00	0,00	695,94	695,94
2117	0000000004	000000000000001	0001	001	0.2 D.E.M.I.C.J.C.	0,00	52,47	0,00	0,00	52,47	52,47
2117	0000000004	000000000000001	0001	002	0.3 D.E.M.C.M.I.C.	0,00	128,36	0,00	0,00	128,36	128,36
2117	0000000004	000000000000001	0001	003	2% SUPERVISION	0,00	515,11	0,00	0,00	515,11	515,11
2117	0000000005	000000000000001	0001	000	APOYO A DAMNIFICADOS TEMBLOR ECUADOR	0,00	0,00	0,00	1.535,82	1.535,82	1.535,82
2117	0000000005	000000000000001	0001	001	APOYO A DAMNIFICADOS TEMBLOR ECUADOR	0,00	0,00	0,00	1.535,82	1.535,82	1.535,82
2117	0000000005	000000000000001	0001	001	DIRECTOR	0,00	0,00	0,00	1.535,82	1.535,82	1.535,82
2119	0000000001	000000000000001	0001	000	Otras Cuentas por Pagar a Corto Plazo	0,00	24.014.651,05	0,00	0,00	24.014.651,05	24.014.651,05
2119	0000000001	000000000000001	0001	001	TESCHA	0,00	14.017.587,29	0,00	0,00	14.017.587,29	14.017.587,29
2119	0000000001	000000000000001	0001	001	CONSTRUCCIONES	0,00	14.017.587,29	0,00	0,00	14.017.587,29	14.017.587,29
2119	0000000001	000000000000001	0001	001	CONSTRUCCIONES	0,00	978.700,00	0,00	0,00	978.700,00	978.700,00
2119	0000000001	000000000000001	0001	001	CONSTRUCCIONES DE PARQUE EOLICO-SOLAR	0,00	57.223,31	0,00	0,00	57.223,31	57.223,31
2119	0000000001	000000000000001	0001	002	CONSTRUCCION AUDITORIO 1ERA. ETAPA	0,00	57.223,31	0,00	0,00	57.223,31	57.223,31
2119	0000000001	000000000000001	0001	003	CONSTRUCCION DE BIBLIOTECA 1ERA ETAPA	0,00	1.568.356,67	0,00	0,00	1.568.356,67	1.568.356,67
2119	0000000001	000000000000001	0001	004	CONSTRUCCION LABORATORIO DE COMPUTO 2DA. ETAPA	0,00	382.398,93	0,00	0,00	382.398,93	382.398,93
2119	0000000001	000000000000001	0001	005	CONSTRUCCION BIBLIOTECA 2DA ETAPA	0,00	4.447.181,45	0,00	0,00	4.447.181,45	4.447.181,45
2119	0000000001	000000000000001	0001	006	CONSTRUCCION DE ANDADORES	0,00	560.024,48	0,00	0,00	560.024,48	560.024,48
2119	0000000001	000000000000001	0001	007	CONSTRUCCION DE AUDITORIO 2DA. ETAPA	0,00	2.000.000,00	0,00	0,00	2.000.000,00	2.000.000,00
2119	0000000001	000000000000001	0001	008	CONSTRUCCION DE AUDITORIO 3ERA ETAPA	0,00	2.500.000,00	0,00	0,00	2.500.000,00	2.500.000,00
2119	0000000001	000000000000001	0001	009	CONTINUACION DE BARRA PERIMETRAL LADO SUR	0,00	1.723.702,45	0,00	0,00	1.723.702,45	1.723.702,45
2119	0000000002	000000000000001	0001	000	PROVEEDORES	0,00	2.679.363,76	0,00	0,00	2.679.363,76	2.679.363,76
2119	0000000002	000000000000001	0001	001	TESCHA	0,00	2.679.363,76	0,00	0,00	2.679.363,76	2.679.363,76
2119	0000000002	000000000000001	0001	001	PROVEEDORES	0,00	207.690,44	0,00	0,00	207.690,44	207.690,44
2119	0000000002	000000000000001	0001	002	SISTEMA DE VIDEO VIGILANCIA	0,00	2.140.200,00	0,00	0,00	2.140.200,00	2.140.200,00
2119	0000000002	000000000000001	0001	003	EQUIPOS DE CONTROL E INSTRUMENTACION DE PROCESOS INDUS	0,00	319.600,00	0,00	0,00	319.600,00	319.600,00
2119	0000000002	000000000000001	0001	004	LUMINARIAS LED TIPO ALUMBRADO TERMO	0,00	11.673,32	0,00	0,00	11.673,32	11.673,32
2119	0000000003	000000000000001	0001	000	TESCHA	0,00	7.317.700,00	0,00	0,00	7.317.700,00	7.317.700,00
2119	0000000003	000000000000001	0001	001	PROXOES	0,00	7.317.700,00	0,00	0,00	7.317.700,00	7.317.700,00
2119	0000000003	000000000000001	0001	001	PROXOES 2015	0,00	7.317.700,00	0,00	0,00	7.317.700,00	7.317.700,00
2119	0000000003	000000000000001	0001	001	AMPLIACION FEDERAL PROXOES 2015	0,00	3.658.850,00	0,00	0,00	3.658.850,00	3.658.850,00
2119	0000000003	000000000000001	0001	002	AMPLIACION ESTATAL PROXOES 2015	0,00	3.658.850,00	0,00	0,00	3.658.850,00	3.658.850,00
3111	0000000001	000000000000001	0001	000	Aportaciones	0,00	13.407.686,80	0,00	0,00	13.407.686,80	



TECNOLÓGICO DE ESTUDIOS SUPERIORES DE CHALCO
BALANZA DE COMPROBACION DETALLADA DEL 01 DE ENERO DE 2016 AL 31 DE MAYO DE 2016

CTA	SCTA	SSCTA	SSSCTA	SSSCTA	CONCEPTO	SALDO INICIAL		MOVIMIENTOS DEL MES		SALDO FINAL	
						DEBE	HABER	DEBE	HABER	DEBE	HABER
4173					Ingresos Por Ventas de Bienes y Servicios	0,00	37.040,00	0,00	0,00	0,00	37.040,00
4173	0000000001				Ingresos Por Ventas de Bienes y Servicios	0,00	37.040,00	0,00	0,00	0,00	37.040,00
4173	0000000001	00000000000001			INGRESOS REFERENCIADOS	0,00	37.040,00	0,00	0,00	0,00	37.040,00
4173	0000000001	00000000000001	0001		INGRESOS REFERENCIADOS	0,00	37.040,00	0,00	0,00	0,00	37.040,00
4223					Subsidio y subvenciones	0,00	21.610.752,71	0,00	3.750.652,00	0,00	25.361.404,71
4223	0000000001				Transferencias, asignaciones, subsidio y otras ayudas	0,00	21.610.752,71	0,00	3.750.652,00	0,00	25.361.404,71
4223	0000000001	00000000000001			SUBSIDIOS Y SUBVENCIONES	0,00	21.610.752,71	0,00	3.750.652,00	0,00	25.361.404,71
4223	0000000001	00000000000001	0001		SUBSIDIO ESTATAL 2016	0,00	3.008.440,00	0,00	1.805.075,00	0,00	10.913.515,00
4223	0000000001	00000000000001	0002		SUBSIDIO FEDERAL 2016	0,00	8.315.258,00	0,00	1.785.347,00	0,00	10.100.605,00
4223	0000000001	00000000000001	0003		TRANSFERENCIA POR INGRESOS PROPIOS	0,00	4.211.554,00	0,00	60.230,00	0,00	4.271.784,00
4223	0000000001	00000000000001	0004		SUBSIDIO ESTATAL 2015	0,00	75.500,71	0,00	0,00	0,00	75.500,71
4999					Otros Ingresos y Beneficios Varios	0,00	348.218,04	0,00	92.578,49	0,00	440.796,53
4999	0000000001				Otros ingresos	0,00	47.823,91	0,00	13.557,90	0,00	61.381,81
4999	0000000001	00000000000001			OTROS INGRESOS	0,00	47.823,91	0,00	13.557,90	0,00	61.381,81
4999	0000000001	00000000000001	0001		OTROS INGRESOS	0,00	7.073,99	0,00	0,00	0,00	7.073,99
4999	0000000001	00000000000001	0002		CUOTA DE RECUPERACION CAFETERIA	0,00	30.000,00	0,00	10.000,00	0,00	40.000,00
4999	0000000001	00000000000001	0003		CUOTA DE RECUPERACION PAPELERIA	0,00	10.500,00	0,00	3.500,00	0,00	14.000,00
4999	0000000001	00000000000001	0004		INGRESOS POR DIFERENCIAS DIVERSAS	0,00	249,92	0,00	57,90	0,00	307,82
4999	0000000002				RENDIMIENTOS BANCARIOS	0,00	300.394,13	0,00	79.020,59	0,00	379.414,72
4999	0000000002	00000000000001			RENDIMIENTOS BANCARIOS	0,00	300.394,13	0,00	79.020,59	0,00	379.414,72
4999	0000000002	00000000000001	0001		INVERSION SCOTIABANK 00105378877	0,00	1.833,07	0,00	497,82	0,00	2.330,89
4999	0000000002	00000000000001	0002		INVERSION SCOTIABANK 00733746168	0,00	298.561,06	0,00	78.522,77	0,00	377.083,83
5100					Gastos de Funcionamiento	14.951.093,55	0,00	3.108.180,67	0,00	18.059.274,22	0,00
5100	205W100000				Tecnológico de Estudios Superiores de Chalco	14.951.093,55	0,00	3.108.180,67	0,00	18.059.274,22	0,00
5100	205W100000	010304010101102			Fiscalización, control y evaluación interna de la gestión pública	166.807,97	0,00	28.012,24	0,00	194.820,21	0,00
5100	205W100000	010304010101102	1131		Sueldo base.	108.324,96	0,00	27.081,24	0,00	135.406,20	0,00
5100	205W100000	010304010101102	1321		Prima vacacional.	11.104,74	0,00	0,00	0,00	11.104,74	0,00
5100	205W100000	010304010101102	1322		Aguinaldo.	17.718,17	0,00	0,00	0,00	17.718,17	0,00
5100	205W100000	010304010101102	1595		Despensa.	3.724,00	0,00	931,00	0,00	4.655,00	0,00
5100	205W100000	010304010101102	2111		Materiales y útiles de oficina.	25.736,10	0,00	0,00	0,00	25.736,10	0,00
5100	205W100000	020503010101102			Educación superior tecnológica	6.186.308,37	0,00	1.022.729,61	0,00	7.209.037,98	0,00
5100	205W100000	020503010101102	1312		Prima de antigüedad.	63.964,82	0,00	16.692,09	0,00	80.656,91	0,00
5100	205W100000	020503010101102	1321		Prima vacacional.	666.325,17	0,00	0,00	0,00	666.325,17	0,00
5100	205W100000	020503010101102	1322		Aguinaldo.	1.137.242,42	0,00	16.500,00	0,00	1.153.742,42	0,00
5100	205W100000	020503010101102	1345		Gratificación.	86.832,80	0,00	21.709,20	0,00	108.541,00	0,00
5100	205W100000	020503010101102	1412		Cuotas de servicio de salud.	740.205,08	0,00	183.774,92	0,00	923.980,00	0,00
5100	205W100000	020503010101102	1413		Cuotas al sistema solidario de reparto.	549.232,07	0,00	136.360,91	0,00	685.592,98	0,00
5100	205W100000	020503010101102	1414		Cuotas del sistema de capitalización individual.	122.930,29	0,00	30.531,13	0,00	152.861,42	0,00
5100	205W100000	020503010101102	1415		Aportaciones para financiar los gastos generales de administración	64.768,52	0,00	16.080,39	0,00	80.848,91	0,00
5100	205W100000	020503010101102	1416		Riesgo de trabajo.	92.748,40	0,00	23.027,25	0,00	115.775,65	0,00
5100	205W100000	020503010101102	1511		Cuotas para fondo de retiro.	61.112,51	0,00	7.670,83	0,00	68.783,34	0,00
5100	205W100000	020503010101102	1512		Seguro de separación individualizado.	208.548,97	0,00	59.589,42	0,00	268.134,39	0,00
5100	205W100000	020503010101102	1545		Estudios de postgrado.	11.276,00	0,00	4.094,00	0,00	15.370,00	0,00
5100	205W100000	020503010101102	1546		Otros gastos derivados de convenio.	58.790,88	0,00	16.596,44	0,00	75.387,32	0,00
5100	205W100000	020503010101102	1595		Despensa.	524.468,67	0,00	129.091,89	0,00	653.560,56	0,00
5100	205W100000	020503010101102	1611		Previsiones de carácter laboral, económica y de seguridad social.	118.150,32	0,00	29.432,29	0,00	147.582,61	0,00
5100	205W100000	020503010101102	2111		Materiales y útiles de oficina.	97.095,42	0,00	13.643,30	0,00	110.738,72	0,00
5100	205W100000	020503010101102	2112		Enseres de oficina.	42.841,30	0,00	4.584,95	0,00	47.426,25	0,00
5100	205W100000	020503010101102	2141		Materiales y útiles para el procesamiento en equipos y bienes informáticos	164.684,16	0,00	34.408,40	0,00	199.092,56	0,00
5100	205W100000	020503010101102	2151		Material de información.	16.033,00	0,00	0,00	0,00	16.033,00	0,00
5100	205W100000	020503010101102	2161		Material y enseres de limpieza.	29.806,42	0,00	8.868,61	0,00	38.675,03	0,00
5100	205W100000	020503010101102	2211		Productos alimenticios para personas.	74.611,67	0,00	32.077,37	0,00	106.689,04	0,00
5100	205W100000	020503010101102	2231		Utensilios para el servicio de alimentación.	5.589,00	0,00	16.323,80	0,00	21.912,80	0,00
5100	205W100000	020503010101102	2461		Material eléctrico y electrónico.	68.549,66	0,00	14.492,50	0,00	83.042,16	0,00
5100	205W100000	020503010101102	2471		Artículos metálicos para la construcción.	190,01	0,00	0,00	0,00	190,01	0,00
5100	205W100000	020503010101102	2482		Material de safofización.	3.277,00	0,00	0,00	0,00	3.277,00	0,00
5100	205W100000	020503010101102	2491		Materiales de construcción.	144.369,11	0,00	55.222,48	0,00	199.591,59	0,00
5100	205W100000	020503010101102	2531		Medicinas y productos farmacéuticos.	24.362,10	0,00	4.640,00	0,00	29.002,10	0,00
5100	205W100000	020503010101102	2941		Refacciones y accesorios para equipo de cómputo.	22.538,20	0,00	0,00	0,00	22.538,20	0,00
5100	205W100000	020503010101102	2961		Refacciones y accesorios menores para equipo de transporte.	52.847,72	0,00	2.311,50	0,00	55.159,22	0,00
5100	205W100000	020503010101102	2971		Artículos para la extinción de incendios.	8.575,88	0,00	0,00	0,00	8.575,88	0,00
5100	205W100000	020503010101102	3111		Servicio de energía eléctrica.	58.000,00	0,00	0,00	0,00	58.000,00	0,00
5100	205W100000	020503010101102	3341		Capacitación.	48.237,54	0,00	0,00	0,00	48.237,54	0,00
5100	205W100000	020503010101102	3362		Impresiones de documentos oficiales para la prestación de servicio	29.200,00	0,00	7.047,00	0,00	30.247,00	0,00
5100	205W100000	020503010101102	3381		Servicios de vigilancia.	371.200,00	0,00	92.800,00	0,00	464.000,00	0,00
5100	205W100000	020503010101102	3411		Servicios bancarios y financieros.	60.413,29	0,00	6.993,94	0,00	67.407,23	0,00
5100	205W100000	020503010101102	3451		Seguros y fianzas.	25.410,00	0,00	0,00	0,00	25.410,00	0,00
5100	205W100000	020503010101102	3512		Adaptación de locales, airtences, bodegas y edificios.	0,00	0,00	150,00	0,00	150,00	0,00
5100	205W100000	020503010101102	3521		Reparación, mantenimiento e instalación de mobiliario y equipo de	42.733,45	0,00	0,00	0,00	42.733,45	0,00
5100	205W100000	020503010101102	3591		Reparación y mantenimiento de vehículos terrestres, aéreos y lacus	94.317,72	0,00	3.100,00	0,00	97.417,72	0,00
5100	205W100000	020503010101102	3591		Servicios de fumigación.	12.760,00	0,00	0,00	0,00	12.760,00	0,00
5100	205W100000	020503010101102	3611		Gastos de publicidad y propaganda.	131.399,00	0,00	0,00	0,00	131.399,00	0,00
5100	205W100000	020503010101102	3612		Publicaciones oficiales y de información en general para difusión.	52.002,80	0,00	34.800,00	0,00	86.802,80	0,00
5100	205W100000	020503010101102	3791		Otros servicios de traslado y hospedaje.	5.273,00	0,00	0,00	0,00	5.273,00	0,00
5100	205W100000	020503010101102	3841		Exposiciones y ferias.	0,00	0,00	120,00	0,00	120,00	0,00
5100	205W100000	0205030101011134			Educación superior tecnológica	1.536.795,85	0,00	296.423,45	0,00	1.833.219,30	0,00
5100	205W100000	0205030101011134	2111		Materiales y útiles de oficina.	26.601,12	0,00	0,00	0,00	26.601,12	0,00
5100	205W100000	0205030101011134	2611		Combustibles, lubricantes y aditivos.	102.0					



TECNOLOGICO DE ESTUDIOS SUPERIORES DE CHALCO
BALANZA DE COMPROBACION DETALLADA DEL 01 DE ENERO DE 2016 AL 31 DE MAYO DE 2016

CTA	SCTA	SSCTA	SSSCTA	SSSCTA	CONCEPTO	SALDO INICIAL		MOVIMIENTOS DEL MES		SALDO FINAL	
						DEBE	HABER	DEBE	HABER	DEBE	HABER
5100	205W100000	020506010204102			Vinculación con el sector productivo	0,00	0,00	11.882,89	0,00	11.882,89	0,00
5100	205W100000	020506010204102	2141		Materiales y útiles para el procesamiento en equipos y bienes infor	0,00	0,00	11.882,89	0,00	11.882,89	0,00
5100	205W100000	020506020101134			Fortalecimiento de la calidad educativa	351.509,61	0,00	68.666,85	0,00	421.176,46	0,00
5100	205W100000	020506020101134	3341		Capacitación.	351.509,61	0,00	68.666,85	0,00	421.176,46	0,00
5100	205W100000	020506020104102			Tecnología aplicada a la educación	0,00	0,00	19.913,00	0,00	19.913,00	0,00
5100	205W100000	020506020104102	2141		Materiales y útiles para el procesamiento en equipos y bienes infor	0,00	0,00	19.913,00	0,00	19.913,00	0,00
5100	205W100000	020506020104134			Tecnología aplicada a la educación	30.758,95	0,00	0,00	0,00	30.758,95	0,00
5100	205W100000	020506020104134	2141		Materiales y útiles para el procesamiento en equipos y bienes infor	6.509,97	0,00	0,00	0,00	6.509,97	0,00
5100	205W100000	020506020104134	2941		Reflexiones y accesorios para equipo de cómputo.	24.248,98	0,00	0,00	0,00	24.248,98	0,00
5200	205W100000	020503010101134			Transferencias, Asignaciones, Subsidios y Otras Ayudas	120.838,36	0,00	39.044,00	0,00	159.882,36	0,00
5200	205W100000	020503010101134	4413		Tecnológico de Estudios Superiores de Chalco	120.838,36	0,00	39.044,00	0,00	159.882,36	0,00
5200	205W100000	020503010101134	4414		Educación superior tecnológica	0,00	0,00	0,00	0,00	0,00	0,00
5500	0000000001	0000000000000001			Gastos relacionados con actividades culturales, deportivas y de ayu	1.766.209,95	0,00	586.564,37	0,87	2.352.773,45	0,00
5500	0000000002	0000000000000001			Gastos por servicios de traslado de personas.	0,00	0,00	39.044,00	0,00	39.044,00	0,00
8110	0000004223	0000000000000001			Otros Gastos y P_rldas Extraordinarias	3.176,31	0,00	-20,33	0,87	3.155,11	0,00
8110	0000004223	0000000000000001	0001		DIFERENCIAS POR AJUSTES Y DIFERENCIAS	1.763.033,64	0,00	586.584,70	0,00	2.349.618,34	0,00
8110	0000004223	0000000000000001	0001	001	LEY DE INGRESOS ESTIMADA	54.887.791,00	0,00	0,00	0,00	54.887.791,00	0,00
8110	0000004223	0000000000000001	0001	002	Subsidio y subvenciones	54.887.791,00	0,00	0,00	0,00	54.887.791,00	0,00
8110	0000004223	0000000000000001	0001	003	Transferencias, asignaciones, subsidio y otras ayudas	54.887.791,00	0,00	0,00	0,00	54.887.791,00	0,00
8110	0000004223	0000000000000001	0001	001	SUBSIDIOS Y SUBVENCIONES	54.887.791,00	0,00	0,00	0,00	54.887.791,00	0,00
8110	0000004223	0000000000000001	0001	001	SUBSIDIO ESTATAL 2016	24.685.492,00	0,00	0,00	0,00	24.685.492,00	0,00
8110	0000004223	0000000000000001	0001	002	SUBSIDIO FEDERAL 2016	23.495.355,00	0,00	0,00	0,00	23.495.355,00	0,00
8110	0000004223	0000000000000001	0001	003	TRANSFERENCIA POR INGRESOS PROPIOS	6.706.944,00	0,00	0,00	0,00	6.706.944,00	0,00
8120	0000004173	0000000000000001			LEY DE INGRESOS POR EJECUTAR	0,00	32.967.280,96	3.843.230,49	0,00	0,00	29.124.050,47
8120	0000004173	0000000000000001	0001		Ingresos Por Ventas de Bienes y Servicios	0,00	-37.040,00	0,00	0,00	0,00	-37.040,00
8120	0000004173	0000000000000001	0001	001	Ingresos Por Ventas de Bienes y Servicios	0,00	-37.040,00	0,00	0,00	0,00	-37.040,00
8120	0000004173	0000000000000001	0001	001	INGRESOS REFERENCIADOS	0,00	-37.040,00	0,00	0,00	0,00	-37.040,00
8120	0000004223	0000000000000001			Subsidio y subvenciones	0,00	33.352.539,00	3.750.652,00	0,00	0,00	29.601.887,00
8120	0000004223	0000000000000001	0001		Transferencias, asignaciones, subsidio y otras ayudas	0,00	33.352.539,00	3.750.652,00	0,00	0,00	29.601.887,00
8120	0000004223	0000000000000001	0001	001	SUBSIDIOS Y SUBVENCIONES	0,00	33.352.539,00	3.750.652,00	0,00	0,00	29.601.887,00
8120	0000004223	0000000000000001	0001	001	SUBSIDIO ESTATAL 2016	0,00	15.677.052,00	1.905.075,00	0,00	0,00	13.771.977,00
8120	0000004223	0000000000000001	0001	002	SUBSIDIO FEDERAL 2016	0,00	15.180.097,00	1.785.347,00	0,00	0,00	13.394.750,00
8120	0000004223	0000000000000001	0001	003	TRANSFERENCIA POR INGRESOS PROPIOS	0,00	2.495.390,00	60.230,00	0,00	0,00	2.435.160,00
8120	0000004399	0000000000000001			Otros Ingresos y Beneficios Varios	0,00	-348.218,04	92.578,49	0,00	0,00	-440.796,53
8120	0000004399	0000000000000001	0001		Otros Ingresos	0,00	-47.823,91	13.557,90	0,00	0,00	-61.381,81
8120	0000004399	0000000000000001	0001	001	OTROS INGRESOS	0,00	-47.823,91	13.557,90	0,00	0,00	-61.381,81
8120	0000004399	0000000000000001	0001	002	OTROS INGRESOS	0,00	-7.073,99	0,00	0,00	0,00	-7.073,99
8120	0000004399	0000000000000001	0001	002	CUOTA DE RECUPERACION CAFETERIA	0,00	-30.000,00	10.000,00	0,00	0,00	-40.000,00
8120	0000004399	0000000000000001	0001	003	CUOTA DE RECUPERACION PAPELERIA	0,00	-10.500,00	3.500,00	0,00	0,00	-14.000,00
8120	0000004399	0000000000000001	0001	004	INGRESOS POR DIFERENCIAS DIVERSAS	0,00	249,92	57,90	0,00	0,00	307,82
8120	0000004399	0000000000000002			RENDIMIENTOS BANCARIOS	0,00	-300.394,13	79.020,59	0,00	0,00	-379.414,72
8120	0000004399	0000000000000002	0001		RENDIMIENTOS BANCARIOS	0,00	-300.394,13	79.020,59	0,00	0,00	-379.414,72
8120	0000004399	0000000000000002	0001	001	INVERSION SCOTIABANK 00105378877	0,00	-1.833,07	497,82	0,00	0,00	-2.330,89
8120	0000004399	0000000000000002	0001	002	INVERSION SCOTIABANK 00733746168	0,00	-298.561,06	78.522,77	0,00	0,00	-377.083,83
8140	0000004223	0000000000000001			LEY DE INGRESOS DEVENGADA	0,00	754.176,50	2.771.090,50	3.690.422,00	0,00	1.673.508,00
8140	0000004223	0000000000000001	0001		Subsidio y subvenciones	0,00	754.176,50	2.771.090,50	3.690.422,00	0,00	1.673.508,00
8140	0000004223	0000000000000001	0001	001	Transferencias, asignaciones, subsidio y otras ayudas	0,00	754.176,50	2.771.090,50	3.690.422,00	0,00	1.673.508,00
8140	0000004223	0000000000000001	0001	001	SUBSIDIOS	0,00	754.176,50	2.771.090,50	3.690.422,00	0,00	1.673.508,00
8140	0000004223	0000000000000001	0001	002	SUBSIDIO ESTATAL 2016	0,00	754.176,50	985.743,50	1.905.075,00	0,00	1.673.508,00
8140	0000004223	0000000000000001	0001	002	SUBSIDIO FEDERAL 2016	0,00	0,00	1.785.347,00	0,00	0,00	0,00
8150	0000004173	0000000000000001			LEY DE INGRESOS RECAUDADA	0,00	21.166.339,54	0,00	2.923.898,89	0,00	24.090.238,53
8150	0000004173	0000000000000001	0001		Ingresos Por Ventas de Bienes y Servicios	0,00	37.040,00	0,00	0,00	0,00	37.040,00
8150	0000004173	0000000000000001	0001	001	Ingresos Por Ventas de Bienes y Servicios	0,00	37.040,00	0,00	0,00	0,00	37.040,00
8150	0000004173	0000000000000001	0001	001	INGRESOS REFERENCIADOS	0,00	37.040,00	0,00	0,00	0,00	37.040,00
8150	0000004223	0000000000000001			Subsidio y subvenciones	0,00	20.781.075,50	0,00	2.831.320,50	0,00	23.612.396,00
8150	0000004223	0000000000000001	0001		Transferencias, asignaciones, subsidio y otras ayudas	0,00	20.781.075,50	0,00	2.831.320,50	0,00	23.612.396,00
8150	0000004223	0000000000000001	0001	001	SUBSIDIOS Y SUBVENCIONES	0,00	20.781.075,50	0,00	2.831.320,50	0,00	23.612.396,00
8150	0000004223	0000000000000001	0001	001	SUBSIDIO ESTATAL 2016	0,00	8.254.263,50	0,00	985.743,50	0,00	9.240.007,00
8150	0000004223	0000000000000001	0001	002	SUBSIDIO FEDERAL 2016	0,00	8.315.258,00	0,00	1.785.347,00	0,00	10.100.605,00
8150	0000004223	0000000000000001	0001	003	TRANSFERENCIA POR INGRESOS PROPIOS	0,00	4.211.554,00	0,00	60.230,00	0,00	4.271.784,00
8150	0000004399	0000000000000001			Otros Ingresos y Beneficios Varios	0,00	348.218,04	0,00	92.578,49	0,00	440.796,53
8150	0000004399	0000000000000001	0001		Otros Ingresos	0,00	47.823,91	13.557,90	0,00	0,00	61.381,81
8150	0000004399	0000000000000001	0001	001	OTROS INGRESOS	0,00	47.823,91	13.557,90	0,00	0,00	61.381,81
8150	0000004399	0000000000000001	0001	001	OTROS INGRESOS	0,00	7.073,99	0,00	0,00	0,00	7.073,99
8150	0000004399	0000000000000001	0001	002	CUOTA DE RECUPERACION CAFETERIA	0,00	30.000,00	0,00	10.000,00	0,00	40.000,00
8150	0000004399	0000000000000001	0001	003	CUOTA DE RECUPERACION PAPELERIA	0,00	10.500,00	0,00	3.500,00	0,00	14.000,00
8150	0000004399	0000000000000001	0001	004	INGRESOS POR DIFERENCIAS DIVERSAS	0,00	249,92	0,00	57,90	0,00	307,82
8150	0000004399	0000000000000002			RENDIMIENTOS BANCARIOS	0,00	300.394,13	79.020,59	0,00	0,00	379.414,72
8150	0000004399	0000000000000002	0001		RENDIMIENTOS BANCARIOS	0,00	300.394,13	79.020,59	0,00	0,00	379.414,72
8150	0000004399	0000000000000002	0001	001	INVERSION SCOTIABANK 00105378877	0,00	1.833,07	497,82	0,00	0,00	2.330,89
8150	0000004399	0000000000000002	0001	002	INVERSION SCOTIABANK 00733746168	0,00	298.561,06	78.522,77	0,00	0,00	377.083,83
8211	205W100000	010304010101102			Presupuesto de Egresos Aprobado de Gastos de Funcionamiento	0,00	54.441.283,00	161.316,19	0,00	54.441.283,00	0,00
8211	205W100000	010304010101102	1131		Tecnológico de Estudios Superiores de Chalco	0,00	54.441.283,00	161.316,19	0,00	54.441.283,00	0,00



TECNOLOGICO DE ESTUDIOS SUPERIORES DE CHALCO
BALANZA DE COMPROBACION DETALLADA DEL 01 DE ENERO DE 2016 AL 31 DE MAYO DE 2016

CTA	SCCTA	SSCTA	SSSCTA	SSSCTA	CONCEPTO	SALDO INICIAL		MOVIMIENTOS DEL MES		SALDO FINAL	
						DEBE	HABER	DEBE	HABER	DEBE	HABER
8211	205W100000	020503010101102	1414		Cuotas del sistema de capitalización individual.	0,00	439.997,00	0,00	0,00	0,00	439.997,00
8211	205W100000	020503010101102	1415		Aportaciones para financiar los gastos generales de administración	0,00	220.004,00	0,00	0,00	0,00	220.004,00
8211	205W100000	020503010101102	1416		Riesgo de trabajo.	0,00	330.000,00	0,00	0,00	0,00	330.000,00
8211	205W100000	020503010101102	1441		Seguros y fianzas.	0,00	109.997,00	0,00	0,00	0,00	109.997,00
8211	205W100000	020503010101102	1511		Cuotas para fondo de retiro.	0,00	138.610,02	0,00	0,00	0,00	138.610,02
8211	205W100000	020503010101102	1512		Seguro de separación individualizado.	0,00	880.004,00	0,00	0,00	0,00	880.004,00
8211	205W100000	020503010101102	1549		Estudios de postgrado.	0,00	184.758,00	0,00	0,00	0,00	184.758,00
8211	205W100000	020503010101102	1546		Otros gastos derivados de convenio.	0,00	550.004,00	0,00	1.720,44	0,00	551.724,44
8211	205W100000	020503010101102	1595		Depensa.	0,00	2.749.997,00	0,00	0,00	0,00	2.749.997,00
8211	205W100000	020503010101102	1611		Previsiones de carácter laboral, económica y de seguridad social.	0,00	439.997,00	0,00	0,00	0,00	439.997,00
8211	205W100000	020503010101102	2111		Materiales y útiles de oficina.	0,00	337.572,28	11.508,80	0,00	0,00	326.063,48
8211	205W100000	020503010101102	2112		Enseres de oficina.	0,00	77.177,30	0,00	298,95	0,00	77.471,25
8211	205W100000	020503010101102	2121		Materiales y útiles de imprenta y reproducción.	0,00	34.336,00	4.291,00	0,00	0,00	30.045,00
8211	205W100000	020503010101102	2122		Materiales de foto, cine y grabación.	0,00	34.336,00	4.291,00	0,00	0,00	30.045,00
8211	205W100000	020503010101102	2141		Materiales y útiles para el procesamiento en equipos y bienes inform.	0,00	336.352,16	0,00	20.749,26	0,00	357.101,42
8211	205W100000	020503010101102	2151		Materiales de información.	0,00	67.537,00	6.438,00	0,00	0,00	61.099,00
8211	205W100000	020503010101102	2161		Materiales y enseres de limpieza.	0,00	115.639,42	1.859,39	0,00	0,00	113.780,03
8211	205W100000	020503010101102	2171		Materiales didácticos.	0,00	34.336,00	4.291,00	0,00	0,00	30.045,00
8211	205W100000	020503010101102	2181		Materiales para identificación y registro.	0,00	685,00	85,00	0,00	0,00	600,00
8211	205W100000	020503010101102	2211		Productos alimenticios para personas.	0,00	267.800,00	0,00	8.880,70	0,00	276.680,70
8211	205W100000	020503010101102	2231		Utensilios para el servicio de alimentación.	0,00	51.500,00	0,00	12.032,80	0,00	63.532,80
8211	205W100000	020503010101102	2431		Cal, yeso y productos de yeso.	0,00	34.336,00	4.291,00	0,00	0,00	30.045,00
8211	205W100000	020503010101102	2461		Materiales eléctricos y electrónicos.	0,00	205.885,66	2.673,50	0,00	0,00	203.212,16
8211	205W100000	020503010101102	2471		Artículos metálicos para la construcción.	0,00	34.526,01	4.291,00	0,00	0,00	30.235,01
8211	205W100000	020503010101102	2481		Materiales complementarios.	0,00	26.669,00	3.339,00	0,00	0,00	23.330,00
8211	205W100000	020503010101102	2482		Materiales de señalización.	0,00	106.277,00	12.875,00	0,00	0,00	93.402,00
8211	205W100000	020503010101102	2483		árboles y plantas de ornato.	0,00	6.868,00	858,00	0,00	0,00	6.010,00
8211	205W100000	020503010101102	2491		Materiales de construcción.	0,00	394.699,11	0,00	25.181,48	0,00	409.880,59
8211	205W100000	020503010101102	2521		Plaguicidas, abonos y fertilizantes.	0,00	6.868,00	858,00	0,00	0,00	6.010,00
8211	205W100000	020503010101102	2531		Medicinas y productos farmacéuticos.	0,00	41.835,10	0,00	2.580,00	0,00	44.415,10
8211	205W100000	020503010101102	2721		Prendas de seguridad y protección personal.	0,00	6.868,00	858,00	0,00	0,00	6.010,00
8211	205W100000	020503010101102	2941		Refacciones y accesorios para equipo de cómputo.	0,00	33.332,36	0,00	0,00	0,00	33.332,36
8211	205W100000	020503010101102	2961		Refacciones y accesorios menores para equipo de transporte.	0,00	121.515,72	6.271,50	0,00	0,00	115.244,22
8211	205W100000	020503010101102	2971		Artículos para la extinción de incendios.	0,00	13.742,88	645,00	0,00	0,00	13.097,88
8211	205W100000	020503010101102	3111		Servicio de energía eléctrica.	0,00	58.000,00	0,00	0,00	0,00	58.000,00
8211	205W100000	020503010101102	3341		Capacitación.	0,00	48.237,54	0,00	0,00	0,00	48.237,54
8211	205W100000	020503010101102	3362		Impresiones de documentos oficiales para la prestación de servicio	0,00	65.954,00	0,00	6.189,00	0,00	72.143,00
8211	205W100000	020503010101102	3381		Servicios de vigilancia.	0,00	1.339.000,00	0,00	0,00	0,00	1.339.000,00
8211	205W100000	020503010101102	3411		Servicios bancarios y financieros.	0,00	266.413,29	0,00	0,00	0,00	266.413,29
8211	205W100000	020503010101102	3451		Servicios bancarios y financieros.	0,00	174.603,80	0,00	0,00	0,00	174.603,80
8211	205W100000	020503010101102	3512		Seguros y fianzas.	0,00	45.564,74	0,00	0,00	0,00	45.564,74
8211	205W100000	020503010101102	3512		Adaptación de locales, almacenes, bodegas y edificios.	0,00	77.089,45	0,00	0,00	0,00	77.089,45
8211	205W100000	020503010101102	3521		Reparación, mantenimiento e instalación de mobiliario y equipo de	0,00	231.653,72	0,00	0,00	0,00	231.653,72
8211	205W100000	020503010101102	3531		Reparación y mantenimiento de vehículos terrestres, aéreos y lacus	0,00	137.336,00	15.239,00	0,00	0,00	152.575,00
8211	205W100000	020503010101102	3571		Reparación, instalación y mantenimiento de maquinaria, equipo in	0,00	5.130,00	0,00	0,00	0,00	5.130,00
8211	205W100000	020503010101102	3581		Servicios de lavandería, limpieza e higiene.	0,00	115.760,00	0,00	0,00	0,00	115.760,00
8211	205W100000	020503010101102	3591		Servicios de fumigación.	0,00	115.760,00	0,00	0,00	0,00	115.760,00
8211	205W100000	020503010101102	3611		Gastos de publicidad y propaganda.	0,00	309.000,00	0,00	0,00	0,00	309.000,00
8211	205W100000	020503010101102	3612		Publicaciones oficiales y de información en general para difusión.	0,00	260.762,46	0,00	9.050,00	0,00	269.812,46
8211	205W100000	020503010101102	3791		Otros servicios de traslado y hospedaje.	0,00	39.609,00	0,00	0,00	0,00	39.609,00
8211	205W100000	020503010101102	3841		Exposiciones y ferias.	0,00	34.336,00	0,00	0,00	0,00	34.336,00
8211	205W100000	020503010101134			Educación superior tecnológica	0,00	4.778.277,00	23.834,00	23.834,00	0,00	4.778.277,00
8211	205W100000	020503010101134	2111		Materiales y útiles de oficina.	0,00	22.500,32	0,00	0,00	0,00	22.500,32
8211	205W100000	020503010101134	2611		Combustibles, lubricantes y aditivos.	0,00	308.070,16	0,00	0,00	0,00	308.070,16
8211	205W100000	020503010101134	2711		Vestuario y uniformes.	0,00	41.200,00	0,00	0,00	0,00	41.200,00
8211	205W100000	020503010101134	2731		Artículos deportivos.	0,00	27.468,00	3.433,00	0,00	0,00	24.035,00
8211	205W100000	020503010101134	2941		Refacciones y accesorios para equipo de cómputo.	0,00	87.414,52	0,00	3.433,00	0,00	90.847,52
8211	205W100000	020503010101134	3111		Servicio de energía eléctrica.	0,00	378.771,00	0,00	0,00	0,00	378.771,00
8211	205W100000	020503010101134	3131		Servicio de agua.	0,00	141.302,00	0,00	5.662,00	0,00	146.964,00
8211	205W100000	020503010101134	3141		Servicio de telefonía convencional.	0,00	86.520,00	0,00	0,00	0,00	86.520,00
8211	205W100000	020503010101134	3162		Servicios de conducción de señales analógicas y digitales.	0,00	557.538,68	0,00	0,00	0,00	557.538,68
8211	205W100000	020503010101134	3181		Servicio postal y telegráfico.	0,00	8.062,76	0,00	0,00	0,00	8.062,76
8211	205W100000	020503010101134	3231		Arrendamiento de equipo y bienes informáticos.	0,00	149.459,16	14.852,96	0,00	0,00	134.606,20
8211	205W100000	020503010101134	3261		Arrendamiento de maquinaria y equipo.	0,00	68.668,00	6.548,00	0,00	0,00	63.119,96
8211	205W100000	020503010101134	3311		Asesorías asociadas a convenios o acuerdos.	0,00	154.500,00	0,00	0,00	0,00	154.500,00
8211	205W100000	020503010101134	3341		Capacitación.	0,00	203.174,00	0,00	0,00	0,00	203.174,00
8211	205W100000	020503010101134	3362		Impresiones de documentos oficiales para la prestación de servicio	0,00	92.170,00	0,00	0,00	0,00	92.170,00
8211	205W100000	020503010101134	3531		Reparación, instalación y mantenimiento de bienes informáticos, m	0,00	25.383,43	0,00	0,00	0,00	25.383,43
8211	205W100000	020503010101134	3571		Reparación, instalación y mantenimiento de maquinaria, equipo in	0,00	131.979,60	0,00	0,00	0,00	131.979,60
8211	205W100000	020503010101134	3721		Gastos de traslado por vía terrestre.	0,00	380.910,00	0,00	0,00	0,00	380.910,00
8211	205W100000	020503010101134	3751		Víctimas nacionales.	0,00	89.026,67	0,00	0,00	0,00	89.026,67
8211	205W100000	020503010101134	3781		Servicios integrales de traslado y víctimas.	0,00	146.646,60	0,00	0,00	0,00	146.646,60
8211	205W100000	020503010101134	3821		Gastos de ceremonias oficiales y de orden social.	0,00	105.900,00	0,00	0,00	0,00	105.900,00
8211	205W100000	020503010101134	3831		Congresos y convenciones.	0,00	148.820,00	0,00	0,00	0,00	148.820,00
8211	205W100000	020503010101134	3922		Otros impuestos y derechos.	0,00	285.592,87	0,00	0,00	0,00	285.592,87
8211	205W100000	020503010101134	3982		Impuesto sobre erogaciones por remuneraciones al trabajo person	0,00	833.972,56	0,00	0,00	0,00	833.972,56
8211	205W100000	020503010101134	3991		Costos y suscripciones.	0,00	105.				



TECNOLÓGICO DE ESTUDIOS SUPERIORES DE CHALCO
BALANZA DE COMPROBACION DETALLADA DEL 01 DE ENERO DE 2016 AL 31 DE MAYO DE 2016

CTA	SCTA	SSCTA	SSSCTA	SSSCTA	CONCEPTO	SALDO INICIAL		MOVIMIENTOS DEL MES		SALDO FINAL	
						DEBE	HABER	DEBE	HABER	DEBE	HABER
8221	205W100000				Presupuesto de Egresos por Ejercer de Gastos de Funcionamiento	39,493,396.41	0.00	161,316.19	3,269,496.85	36,385,215.74	0.00
8221	205W100000				Tecnológico de Estudios Superiores de Chalco	39,493,396.41	0.00	161,316.19	3,269,496.85	36,385,215.74	0.00
8221	205W100000	010304010101102			Fiscalización, control y evaluación interna de la gestión pública	571,581.03	0.00	1,200.00	29,212.24	543,568.79	0.00
8221	205W100000	010304010101102	1131		Sueldo base.	250,064.37	0.00	0.00	28,281.24	221,783.13	0.00
8221	205W100000	010304010101102	1321		Prima vacacional.	28,495.26	0.00	0.00	0.00	28,495.26	0.00
8221	205W100000	010304010101102	1322		Aguinaldo.	16,500.00	0.00	0.00	0.00	16,500.00	0.00
8221	205W100000	010304010101102	1412		Cuotas de servicio de salud.	13,200.00	0.00	0.00	0.00	13,200.00	0.00
8221	205W100000	010304010101102	1413		Cuotas al sistema solidario de reparto.	15,400.00	0.00	0.00	0.00	15,400.00	0.00
8221	205W100000	010304010101102	1414		Cuotas del sistema de capitalización individual.	5,504.00	0.00	0.00	0.00	5,504.00	0.00
8221	205W100000	010304010101102	1512		Seguro de separación individualizado.	22,000.00	0.00	0.00	0.00	22,000.00	0.00
8221	205W100000	010304010101102	1595		Despensa.	5,941.50	0.00	1,200.00	991.00	6,210.50	0.00
8221	205W100000	010304010101102	2111		Materiales y útiles de oficina.	38,531.90	0.00	0.00	0.00	38,531.90	0.00
8221	205W100000	010304010101102	2112		Enseres de oficina.	22,084.00	0.00	0.00	0.00	22,084.00	0.00
8221	205W100000	010304010101102	2211		Productos alimenticios para personas.	25,745.00	0.00	0.00	0.00	25,745.00	0.00
8221	205W100000	010304010101102	2611		Combustibles, lubricantes y aditivos.	16,227.00	0.00	0.00	0.00	16,227.00	0.00
8221	205W100000	010304010101102	3141		Servicio de telefonía convencional.	12,360.00	0.00	0.00	0.00	12,360.00	0.00
8221	205W100000	010304010101102	3162		Servicios de conducción de señales analógicas y digitales.	20,600.00	0.00	0.00	0.00	20,600.00	0.00
8221	205W100000	010304010101102	3231		Arrendamiento de equipo y bienes informáticos.	27,428.00	0.00	0.00	0.00	27,428.00	0.00
8221	205W100000	010304010101102	3551		Reparación y mantenimiento de vehículos terrestres, aéreos y lacus	51,500.00	0.00	0.00	0.00	51,500.00	0.00
8221	205W100000	020503010101102			Educación superior tecnológica	17,683,809.59	0.00	103,957.19	1,126,686.80	16,661,079.98	0.00
8221	205W100000	020503010101102	1212		Prima de antigüedad.	208,708.51	0.00	0.00	16,692.09	192,016.42	0.00
8221	205W100000	020503010101102	1321		Prima vacacional.	1,097,356.63	0.00	0.00	0.00	1,097,356.63	0.00
8221	205W100000	020503010101102	1322		Aguinaldo.	3,300,714.95	0.00	16,500.00	16,500.00	3,300,714.95	0.00
8221	205W100000	020503010101102	1345		Gratificación.	1,708,246.63	0.00	0.00	40,708.20	1,688,538.43	0.00
8221	205W100000	020503010101102	1412		Cuotas de servicio de salud.	1,467,011.93	0.00	779.56	183,774.92	1,284,016.57	0.00
8221	205W100000	020503010101102	1413		Cuotas al sistema solidario de reparto.	1,210,764.99	0.00	0.00	136,360.91	1,074,404.02	0.00
8221	205W100000	020503010101102	1414		Cuotas del sistema de capitalización individual.	317,666.71	0.00	0.00	30,531.13	287,135.58	0.00
8221	205W100000	020503010101102	1415		Apartaciones para financiar los gastos generales de administración	155,235.48	0.00	0.00	16,080.39	139,155.09	0.00
8221	205W100000	020503010101102	1416		Riesgo de trabajo.	237,251.60	0.00	0.00	23,027.25	214,224.35	0.00
8221	205W100000	020503010101102	1441		Seguros y fianzas.	109,997.00	0.00	0.00	0.00	109,997.00	0.00
8221	205W100000	020503010101102	1511		Cuotas para fondo de retiro.	77,497.51	0.00	0.00	7,670.83	69,826.68	0.00
8221	205W100000	020503010101102	1512		Seguro de separación individualizado.	671,455.03	0.00	0.00	59,585.42	611,869.61	0.00
8221	205W100000	020503010101102	1545		Estudios de postgrado.	173,482.00	0.00	0.00	4,094.00	169,388.00	0.00
8221	205W100000	020503010101102	1546		Otros gastos derivados de convenio.	491,213.12	0.00	1,720.44	16,596.44	476,337.12	0.00
8221	205W100000	020503010101102	1595		Despensa.	2,225,528.33	0.00	0.00	129,081.89	2,096,436.44	0.00
8221	205W100000	020503010101102	1611		Prvisiones de carácter laboral, económica y de seguridad social.	321,846.68	0.00	0.00	29,432.29	292,414.39	0.00
8221	205W100000	020503010101102	2111		Materiales y útiles de oficina.	240,476.86	0.00	0.00	25,152.10	215,324.76	0.00
8221	205W100000	020503010101102	2112		Enseres de oficina.	34,336.00	0.00	293.35	4,584.95	30,045.00	0.00
8221	205W100000	020503010101102	2121		Materiales y útiles de imprenta y reproducción.	34,336.00	0.00	0.00	4,291.00	30,045.00	0.00
8221	205W100000	020503010101102	2122		Materiales de foto, cine y grabación.	34,336.00	0.00	0.00	4,291.00	30,045.00	0.00
8221	205W100000	020503010101102	2141		Materiales y útiles para el procesamiento en equipos y bienes informáticos.	171,668.00	0.00	20,749.26	34,408.40	158,008.66	0.00
8221	205W100000	020503010101102	2151		Materiales de información.	51,504.00	0.00	0.00	6,438.00	45,066.00	0.00
8221	205W100000	020503010101102	2161		Materiales y enseres de limpieza.	85,833.00	0.00	0.00	10,728.00	75,105.00	0.00
8221	205W100000	020503010101102	2171		Materiales de oficina.	34,336.00	0.00	0.00	4,291.00	30,045.00	0.00
8221	205W100000	020503010101102	2181		Materiales para identificación y registro.	685.00	0.00	0.00	85.00	600.00	0.00
8221	205W100000	020503010101102	2211		Productos alimenticios para personas.	193,188.33	0.00	8,880.70	32,077.37	169,991.66	0.00
8221	205W100000	020503010101102	2231		Utensilios para el servicio de alimentación.	45,911.00	0.00	12,032.30	16,320.00	41,620.00	0.00
8221	205W100000	020503010101102	2431		Cal, yeso y productos de yeso.	34,336.00	0.00	0.00	4,291.00	30,045.00	0.00
8221	205W100000	020503010101102	2461		Materiales eléctricos y electrónicos.	137,336.00	0.00	0.00	17,166.00	120,170.00	0.00
8221	205W100000	020503010101102	2471		Artículos metálicos para la construcción.	34,336.00	0.00	0.00	4,291.00	30,045.00	0.00
8221	205W100000	020503010101102	2481		Materiales complementarios.	26,669.00	0.00	0.00	3,343.00	23,326.00	0.00
8221	205W100000	020503010101102	2482		Materiales de señalización.	103,000.00	0.00	0.00	12,875.00	90,125.00	0.00
8221	205W100000	020503010101102	2483		árboles y plantas de ornato.	6,868.00	0.00	0.00	858.00	6,010.00	0.00
8221	205W100000	020503010101102	2491		Materiales de construcción.	240,336.00	0.00	25,181.48	55,222.48	210,295.00	0.00
8221	205W100000	020503010101102	2521		Plaguicidas, abonos y fertilizantes.	6,868.00	0.00	0.00	858.00	6,010.00	0.00
8221	205W100000	020503010101102	2531		Medicinas y productos farmacéuticos.	17,473.00	0.00	2,580.00	4,840.00	15,413.00	0.00
8221	205W100000	020503010101102	2721		Prendas de seguridad y protección personal.	6,868.00	0.00	0.00	858.00	6,010.00	0.00
8221	205W100000	020503010101102	2941		Refacciones y accesorios para equipo de cómputo.	10,794.15	0.00	0.00	0.00	10,794.15	0.00
8221	205W100000	020503010101102	2961		Refacciones y accesorios menores para equipo de transporte.	68,668.00	0.00	0.00	8,583.00	60,085.00	0.00
8221	205W100000	020503010101102	2971		Artículos para la extinción de incendios.	5,167.00	0.00	0.00	645.00	4,522.00	0.00
8221	205W100000	020503010101102	3362		Impresiones de documentos oficiales para la prestación de servicio	42,754.00	0.00	6,189.00	7,047.00	41,896.00	0.00
8221	205W100000	020503010101102	3381		Servicios de vigilancia.	967,800.00	0.00	0.00	92,800.00	875,000.00	0.00
8221	205W100000	020503010101102	3411		Servicios bancarios y financieros.	200,000.00	0.00	0.00	6,993.94	199,006.06	0.00
8221	205W100000	020503010101102	3451		Seguros y fianzas.	149,193.80	0.00	0.00	0.00	149,193.80	0.00
8221	205W100000	020503010101102	3512		Adaptación de locales, almacenes, bodegas y edificios.	45,584.74	0.00	0.00	150.00	45,434.74	0.00
8221	205W100000	020503010101102	3521		Reparación, mantenimiento e instalación de mobiliario y equipo de	34,336.00	0.00	0.00	0.00	34,336.00	0.00
8221	205W100000	020503010101102	3551		Reparación y mantenimiento de vehículos terrestres, aéreos y lacus	137,336.00	0.00	0.00	3,100.00	134,236.00	0.00
8221	205W100000	020503010101102	3571		Reparación, instalación y mantenimiento de maquinaria, equipo in	137,336.00	0.00	0.00	15,239.00	122,097.00	0.00
8221	205W100000	020503010101102	3581		Servicios de lavandería, limpieza e higiene.	5,150.00	0.00	0.00	0.00	5,150.00	0.00
8221	205W100000	020503010101102	3591		Servicios de fumigación.	103,000.00	0.00	0.00	0.00	103,000.00	0.00
8221	205W100000	020503010101102	3611		Gastos de publicidad y propaganda.	177,601.00	0.00	0.00	0.00	177,601.00	0.00
8221	205W100000	020503010101102	3612		Publicaciones oficiales y de información en general para difusión.	208,759.66	0.00	9,050.00	34,800.00	188,009.66	0.00
8221	205W100000	020503010101102	3791		Otros servicios de traslado y hospedaje.	34,336.00	0.00	0.00	0.00	34,336.00	0.00
8221	205W100000	020503010101102	3841		Exposiciones y ferias.	34,336.00	0.00	0.00	120.00	34,216.00	0.00
8221	205W100000	020503010101134			Educación superior tecnológica	3,241,481.15	0.00	23,834.00	320,257.45	2,945,057.70	0.00
8221	205W100000	020503010101134	2111		Materiales y útiles de oficina.	-4,100.80	0.00	0.00	0.		



TECNOLOGICO DE ESTUDIOS SUPERIORES DE CHALCO
BALANZA DE COMPROBACION DETALLADA DEL 01 DE ENERO DE 2016 AL 31 DE MAYO DE 2016

CTA	SCTA	SSCTA	SSSCTA	SSSCTA	CONCEPTO	SALDO INICIAL		MOVIMIENTOS DEL MES		SALDO FINAL	
						DEBE	HABER	DEBE	HABER	DEBE	HABER
8221	205W100000	020503010101154			Educación superior tecnológica	16.816,242,20	0,00	0,00	1.639,552,63	15.156,689,57	0,00
8221	205W100000	020503010101154	1131		Sueldo base,	16.816,242,20	0,00	0,00	1.639,552,63	15.156,689,57	0,00
8221	205W100000	020506010204102			Vinculación con el sector productivo	20.652,00	0,00	20.652,00	32.534,89	8.769,11	0,00
8221	205W100000	020506010204102	2111		Materiales y útiles de oficina.	8.292,00	0,00	0,00	8.292,00	0,00	0,00
8221	205W100000	020506010204102	2121		Material y útiles de imprenta y reproducción.	12.360,00	0,00	0,00	12.360,00	0,00	0,00
8221	205W100000	020506010204102	2141		Materiales y útiles para el procesamiento en equipos y bienes Infor	0,00	0,00	20.652,00	11.882,89	8.769,11	0,00
8221	205W100000	020506010204134			Vinculación con el sector productivo	6.401,00	0,00	0,00	0,00	6.401,00	0,00
8221	205W100000	020506010204134	3751		Viáticos nacionales.	6.401,00	0,00	0,00	0,00	6.401,00	0,00
8221	205W100000	020506020101134			Fortalecimiento de la calidad educativa	963.053,39	0,00	0,00	69.666,85	899.386,54	0,00
8221	205W100000	020506020101134	3941		Capacitación.	963.053,39	0,00	0,00	69.666,85	899.386,54	0,00
8221	205W100000	020506020104102			Tecnología aplicada a la educación	59.740,00	0,00	11.673,00	31.586,00	39.827,00	0,00
8221	205W100000	020506020104102	2141		Materiales y útiles para el procesamiento en equipos y bienes Infor	24.720,00	0,00	11.673,00	19.913,00	16.480,00	0,00
8221	205W100000	020506020104102	2461		Material eléctrico y electrónico.	35.020,00	0,00	0,00	11.673,00	23.347,00	0,00
8221	205W100000	020506020104134			Tecnología aplicada a la educación	72.241,05	0,00	0,00	0,00	72.241,05	0,00
8221	205W100000	020506020104134	2141		Materiales y útiles para el procesamiento en equipos y bienes Infor	-6.509,97	0,00	0,00	0,00	-6.509,97	0,00
8221	205W100000	020506020104134	2941		Refacciones y accesorios para equipo de cómputo.	78.751,02	0,00	0,00	0,00	78.751,02	0,00
8221	205W100000	020506020105134			Convivencia escolar sin violencia	58.195,00	0,00	0,00	0,00	58.195,00	0,00
8221	205W100000	020506020105134	3911		Asesorías asociadas a convenios o acuerdos.	58.195,00	0,00	0,00	0,00	58.195,00	0,00
8222	205W100000				Presupuesto de Egresos por Ejercicio de Transferencias, Asignacion	325.669,64	0,00	12.188,00	51.232,00	286.625,64	0,00
8222	205W100000				Tecnológico de Estudios Superiores de Chalco	325.669,64	0,00	12.188,00	51.232,00	286.625,64	0,00
8222	205W100000	020503010101134			Educación superior tecnológica	325.669,64	0,00	12.188,00	51.232,00	286.625,64	0,00
8222	205W100000	020503010101134	4413		Gastos relacionados con actividades culturales, deportivas y de ayu	97.508,00	0,00	0,00	12.188,00	85.320,00	0,00
8222	205W100000	020503010101134	4414		Gastos por servicios de traslado de personas.	228.161,64	0,00	12.188,00	39.044,00	201.305,64	0,00
8241	205W100000				Presupuesto de Egresos Comprometido de Gastos de Funcionarie	0,00	0,00	729.470,04	729.470,04	0,00	0,00
8241	205W100000				Tecnológico de Estudios Superiores de Chalco	0,00	0,00	729.470,04	729.470,04	0,00	0,00
8241	205W100000	020503010101102			Educación superior tecnológica	0,00	0,00	331.583,85	331.583,85	0,00	0,00
8241	205W100000	020503010101102	2111		Materiales y útiles de oficina.	0,00	0,00	13.643,30	13.643,30	0,00	0,00
8241	205W100000	020503010101102	2112		Enseres de oficina.	0,00	0,00	4.584,95	4.584,95	0,00	0,00
8241	205W100000	020503010101102	2141		Materiales y útiles para el procesamiento en equipos y bienes Infor	0,00	0,00	34.408,40	34.408,40	0,00	0,00
8241	205W100000	020503010101102	2161		Material y enseres de limpieza.	0,00	0,00	8.868,61	8.868,61	0,00	0,00
8241	205W100000	020503010101102	2211		Productos alimenticios para personas.	0,00	0,00	32.077,37	32.077,37	0,00	0,00
8241	205W100000	020503010101102	2231		Utensilios para el servicio de alimentación.	0,00	0,00	16.323,80	16.323,80	0,00	0,00
8241	205W100000	020503010101102	2461		Material eléctrico y electrónico.	0,00	0,00	14.492,50	14.492,50	0,00	0,00
8241	205W100000	020503010101102	2491		Materiales de construcción.	0,00	0,00	55.222,48	55.222,48	0,00	0,00
8241	205W100000	020503010101102	2531		Medicinas y productos farmacéuticos.	0,00	0,00	4.640,00	4.640,00	0,00	0,00
8241	205W100000	020503010101102	2961		Refacciones y accesorios menores para equipo de transporte.	0,00	0,00	2.311,50	2.311,50	0,00	0,00
8241	205W100000	020503010101102	3362		Impresiones de documentos oficiales para la prestación de servicio	0,00	0,00	7.047,00	7.047,00	0,00	0,00
8241	205W100000	020503010101102	3381		Servicios de vigilancia.	0,00	0,00	92.800,00	92.800,00	0,00	0,00
8241	205W100000	020503010101102	3411		Servicios bancarios y financieros.	0,00	0,00	6.993,94	6.993,94	0,00	0,00
8241	205W100000	020503010101102	3512		Adaptación de locales, almacenes, bodegas y edificios.	0,00	0,00	150,00	150,00	0,00	0,00
8241	205W100000	020503010101102	3551		Reparación y mantenimiento de vehículos terrestres, a, reos y lacus	0,00	0,00	3.100,00	3.100,00	0,00	0,00
8241	205W100000	020503010101102	3612		Publicaciones oficiales y de información en general para difusión.	0,00	0,00	34.800,00	34.800,00	0,00	0,00
8241	205W100000	020503010101102	3841		Exposiciones y ferias.	0,00	0,00	120,00	120,00	0,00	0,00
8241	205W100000	020503010101134			Educación superior tecnológica	0,00	0,00	296.423,45	296.423,45	0,00	0,00
8241	205W100000	020503010101134	2611		Combustibles, lubricantes y aditivos.	0,00	0,00	24.197,59	24.197,59	0,00	0,00
8241	205W100000	020503010101134	2941		Refacciones y accesorios para equipo de cómputo.	0,00	0,00	6.709,79	6.709,79	0,00	0,00
8241	205W100000	020503010101134	3111		Servicio de energía eléctrica.	0,00	0,00	25.540,00	25.540,00	0,00	0,00
8241	205W100000	020503010101134	3131		Servicio de agua.	0,00	0,00	16.820,00	16.820,00	0,00	0,00
8241	205W100000	020503010101134	3141		Servicio de telefonía convencional.	0,00	0,00	6.177,00	6.177,00	0,00	0,00
8241	205W100000	020503010101134	3162		Servicios de conducción de señales analógicas y digitales.	0,00	0,00	34.157,78	34.157,78	0,00	0,00
8241	205W100000	020503010101134	3231		Arrendamiento de equipo y bienes Informáticos.	0,00	0,00	2.313,04	2.313,04	0,00	0,00
8241	205W100000	020503010101134	3311		Asesorías asociadas a convenios o acuerdos.	0,00	0,00	6.960,00	6.960,00	0,00	0,00
8241	205W100000	020503010101134	3341		Capacitación.	0,00	0,00	500,00	500,00	0,00	0,00
8241	205W100000	020503010101134	3721		Gastos de traslado por vía terrestre.	0,00	0,00	29.199,00	29.199,00	0,00	0,00
8241	205W100000	020503010101134	3751		Viáticos nacionales.	0,00	0,00	7.945,00	7.945,00	0,00	0,00
8241	205W100000	020503010101134	3781		Servicios integrales de traslado y viáticos.	0,00	0,00	14.447,00	14.447,00	0,00	0,00
8241	205W100000	020503010101134	3821		Gastos de ceremonias oficiales y de orden social.	0,00	0,00	43.848,00	43.848,00	0,00	0,00
8241	205W100000	020503010101134	3922		Otros impuestos y derechos.	0,00	0,00	365,01	365,01	0,00	0,00
8241	205W100000	020503010101134	3982		Impuesto sobre erogaciones por remuneraciones al trabajo person	0,00	0,00	59.184,00	59.184,00	0,00	0,00
8241	205W100000	020503010101134	3992		Gastos de servicios menores.	0,00	0,00	18.060,24	18.060,24	0,00	0,00
8241	205W100000	020506010204102			Vinculación con el sector productivo	0,00	0,00	11.882,89	11.882,89	0,00	0,00
8241	205W100000	020506010204102	2141		Materiales y útiles para el procesamiento en equipos y bienes Infor	0,00	0,00	11.882,89	11.882,89	0,00	0,00
8241	205W100000	020506020101134			Fortalecimiento de la calidad educativa	0,00	0,00	69.666,85	69.666,85	0,00	0,00
8241	205W100000	020506020101134	3341		Capacitación.	0,00	0,00	69.666,85	69.666,85	0,00	0,00
8241	205W100000	020506020104102			Tecnología aplicada a la educación	0,00	0,00	19.913,00	19.913,00	0,00	0,00
8241	205W100000	020506020104102	2141		Materiales y útiles para el procesamiento en equipos y bienes Infor	0,00	0,00	19.913,00	19.913,00	0,00	0,00
8251	205W100000				Presupuesto de Egresos Devengado de Gastos de Funcionamiento	0,00	0,00	729.470,04	729.470,04	0,00	0,00
8251	205W100000				Tecnológico de Estudios Superiores de Chalco	0,00	0,00	729.470,04	729.470,04	0,00	0,00
8251	205W100000	020503010101102			Educación superior tecnológica	0,00	0,00	331.583,85	331.583,85	0,00	0,00
8251	205W100000	020503010101102	2111		Materiales y útiles de oficina.	0,00	0,00	13.643,30	13.643,30	0,00	0,00
8251	205W100000	020503010101102	2112		Enseres de oficina.	0,00	0,00	4.584,95	4.584,95	0,00	0,00
8251	205W100000	020503010101102	2141		Materiales y útiles para el procesamiento en equipos y bienes Infor	0,00	0,00	34.408,40	34.408,40	0,00	0,00
8251	205W100000	020503010101102	2161		Material y enseres de limpieza.	0,00	0,00	8.868,61	8.868,61	0,00	0,00
8251	205W100000	020503010101102	2211		Productos alimenticios para personas.	0,00	0,00	32.077,37	32.077,37	0,00	0,00
8251	205W100000	020503010101102	2231		Utensilios para el servicio de alimentación.	0,00	0,00	16.323,80	16.323,80	0,00	0,00
8251	205W100000	020503010101102	2461		Material eléctrico y electrónico.	0,00	0,00	14.492,50	14.492,50	0,00	0,00
8251	205W100000	020503010101102	2491		Materiales de construcción.	0,00	0,00	55.222,48	55.222,48	0,00	0,00
8251	205W100000	020503010101102	2531		Medicinas y productos farmacéuticos.	0,00	0,00	4.640,00	4.640,00	0,00	0,00
8251	205W100000	020503010101102	2961		Refacciones y accesorios menores para						



TECNOLÓGICO DE ESTUDIOS SUPERIORES DE CHALCO
BALANZA DE COMPROBACION DETALLADA DEL 01 DE ENERO DE 2016 AL 31 DE MAYO DE 2016

CTA	SCTA	SSCTA	SSSCTA	SSSSCTA	CONCEPTO	SALDO INICIAL		MOVIMIENTOS DEL MES		SALDO FINAL	
						DEBE	HABER	DEBE	HABER	DEBE	HABER
8251	205W100000	020503010101134	3992		Otros impuestos y derechos.	0,00	0,00	365,01	365,01	0,00	0,00
8251	205W100000	020503010101134	3982		Impuesto sobre erogaciones por remuneraciones al trabajo person	0,00	0,00	59.184,00	59.184,00	0,00	0,00
8251	205W100000	020503010101134	3992		Gastos de servicios menores.	0,00	0,00	18.060,24	18.060,24	0,00	0,00
8251	205W100000	020503010204102			Vinculación con el sector productivo	0,00	0,00	11.882,89	11.882,89	0,00	0,00
8251	205W100000	020503010204102	2141		Materiales y útiles para el procesamiento en equipos y bienes infor	0,00	0,00	11.882,89	11.882,89	0,00	0,00
8251	205W100000	020506020101134			Fortalecimiento de la calidad educativa	0,00	0,00	69.666,85	69.666,85	0,00	0,00
8251	205W100000	020506020101134	3941		Capacitación.	0,00	0,00	69.666,85	69.666,85	0,00	0,00
8251	205W100000	020506020104102			Tecnología aplicada a la educación	0,00	0,00	19.913,00	19.913,00	0,00	0,00
8251	205W100000	020506020104102	2141		Materiales y útiles para el procesamiento en equipos y bienes infor	0,00	0,00	19.913,00	19.913,00	0,00	0,00
8271	205W100000				Presupuesto de Egresos Pagado de Gastos de Funcionamiento	14.947.886,59	0,00	3.108.180,67	0,00	18.056.067,26	0,00
8271	205W100000				Tecnológico de Estudios Superiores de Chalco	14.947.886,59	0,00	3.108.180,67	0,00	18.056.067,26	0,00
8271	205W100000	010304010101102			Fiscalización, control y evaluación interna de la gestión pública	166.607,97	0,00	28.012,24	0,00	194.620,21	0,00
8271	205W100000	010304010101102	1131		Sueldo base.	108.324,96	0,00	27.081,24	0,00	135.406,20	0,00
8271	205W100000	010304010101102	1321		Prima vacacional.	11.104,74	0,00	0,00	0,00	11.104,74	0,00
8271	205W100000	010304010101102	1322		Aguinaldo.	17.718,17	0,00	0,00	0,00	17.718,17	0,00
8271	205W100000	010304010101102	1595		Despensa.	3.724,00	0,00	931,00	0,00	4.655,00	0,00
8271	205W100000	010304010101102	2111		Materiales y útiles de oficina.	25.736,10	0,00	0,00	0,00	25.736,10	0,00
8271	205W100000	020503010101102			Educación superior tecnológica	6.183.101,41	0,00	1.022.729,61	0,00	7.205.831,02	0,00
8271	205W100000	020503010101102	1312		Prima de antigüedad.	60.757,86	0,00	16.692,09	0,00	77.449,95	0,00
8271	205W100000	020503010101102	1321		Prima vacacional.	666.325,17	0,00	0,00	0,00	666.325,17	0,00
8271	205W100000	020503010101102	1322		Aguinaldo.	1.137.242,42	0,00	16.500,00	0,00	1.153.742,42	0,00
8271	205W100000	020503010101102	1345		Gratificación.	86.832,80	0,00	21.708,20	0,00	108.541,00	0,00
8271	205W100000	020503010101102	1412		Cuotas de servicio de salud.	740.205,08	0,00	183.774,92	0,00	923.980,00	0,00
8271	205W100000	020503010101102	1413		Cuotas al sistema solidario de reparto.	549.252,07	0,00	136.360,91	0,00	685.592,98	0,00
8271	205W100000	020503010101102	1414		Cuotas del sistema de capitalización individual.	122.330,29	0,00	30.531,13	0,00	152.861,42	0,00
8271	205W100000	020503010101102	1415		Aportaciones para financiar los gastos generales de administración	64.768,52	0,00	16.080,39	0,00	80.848,91	0,00
8271	205W100000	020503010101102	1416		Riesgo de trabajo.	92.748,40	0,00	23.027,25	0,00	115.775,65	0,00
8271	205W100000	020503010101102	1511		Cuotas para fondo de retiro.	61.112,51	0,00	7.670,83	0,00	68.783,34	0,00
8271	205W100000	020503010101102	1512		Seguro de separación individualizado.	208.548,97	0,00	59.585,42	0,00	268.134,39	0,00
8271	205W100000	020503010101102	1545		Estudios de postgrado.	11.276,00	0,00	4.094,00	0,00	15.370,00	0,00
8271	205W100000	020503010101102	1546		Otros gastos derivados de convenio.	58.790,88	0,00	16.596,44	0,00	75.387,32	0,00
8271	205W100000	020503010101102	1595		Despensa.	524.468,67	0,00	129.091,89	0,00	653.560,56	0,00
8271	205W100000	020503010101102	1611		Previsiones de carácter laboral, económica y de seguridad social.	118.150,32	0,00	29.432,29	0,00	147.582,61	0,00
8271	205W100000	020503010101102	2111		Materiales y útiles de oficina.	97.095,42	0,00	13.643,30	0,00	110.738,72	0,00
8271	205W100000	020503010101102	2112		Enseres de oficina.	42.841,30	0,00	4.584,95	0,00	47.426,25	0,00
8271	205W100000	020503010101102	2141		Materiales y útiles para el procesamiento en equipos y bienes infor	164.684,16	0,00	34.408,40	0,00	199.092,56	0,00
8271	205W100000	020503010101102	2151		Material de información.	16.033,00	0,00	0,00	0,00	16.033,00	0,00
8271	205W100000	020503010101102	2161		Material y enseres de limpieza.	29.806,42	0,00	8.868,61	0,00	38.675,03	0,00
8271	205W100000	020503010101102	2211		Productos alimenticios para personas.	74.611,67	0,00	32.077,37	0,00	106.689,04	0,00
8271	205W100000	020503010101102	2231		Utensilios para el servicio de alimentación.	5.589,00	0,00	16.323,80	0,00	21.912,80	0,00
8271	205W100000	020503010101102	2461		Material eléctrico y electrónico.	68.549,66	0,00	14.492,50	0,00	83.042,16	0,00
8271	205W100000	020503010101102	2471		Artículos metálicos para la construcción.	190,01	0,00	0,00	0,00	190,01	0,00
8271	205W100000	020503010101102	2482		Material de señalización.	3.277,00	0,00	0,00	0,00	3.277,00	0,00
8271	205W100000	020503010101102	2491		Materiales de construcción.	144.363,11	0,00	55.222,48	0,00	199.585,59	0,00
8271	205W100000	020503010101102	2531		Medicinas y productos farmacéuticos.	24.362,10	0,00	4.640,00	0,00	29.002,10	0,00
8271	205W100000	020503010101102	2941		Refacciones y accesorios para equipo de cómputo.	22.538,20	0,00	0,00	0,00	22.538,20	0,00
8271	205W100000	020503010101102	2961		Refacciones y accesorios menores para equipo de transporte.	52.847,72	0,00	2.311,50	0,00	55.159,22	0,00
8271	205W100000	020503010101102	2971		Artículos para la extinción de incendios.	8.575,88	0,00	0,00	0,00	8.575,88	0,00
8271	205W100000	020503010101102	3111		Servicio de energía eléctrica.	58.000,00	0,00	0,00	0,00	58.000,00	0,00
8271	205W100000	020503010101102	3341		Capacitación.	48.297,54	0,00	0,00	0,00	48.297,54	0,00
8271	205W100000	020503010101102	3362		Impresiones de documentos oficiales para la prestación de servicio	23.200,00	0,00	7.047,00	0,00	30.247,00	0,00
8271	205W100000	020503010101102	3381		Servicios de vigilancia.	371.200,00	0,00	92.800,00	0,00	464.000,00	0,00
8271	205W100000	020503010101102	3411		Servicios bancarios y financieros.	60.413,28	0,00	6.993,94	0,00	67.407,23	0,00
8271	205W100000	020503010101102	3451		Seguros y fianzas.	25.410,00	0,00	0,00	0,00	25.410,00	0,00
8271	205W100000	020503010101102	3512		Adaptación de locales, almacenes, bodegas y edificios.	0,00	0,00	150,00	0,00	150,00	0,00
8271	205W100000	020503010101102	3521		Reparación, mantenimiento e instalación de mobiliario y equipo de	42.739,45	0,00	0,00	0,00	42.739,45	0,00
8271	205W100000	020503010101102	3531		Reparación y mantenimiento de vehículos terrestres, aéreos y lacus	94.317,72	0,00	3.100,00	0,00	97.417,72	0,00
8271	205W100000	020503010101102	3591		Servicios de fumigación.	12.760,00	0,00	0,00	0,00	12.760,00	0,00
8271	205W100000	020503010101102	3611		Gastos de publicidad y propaganda.	131.399,00	0,00	0,00	0,00	131.399,00	0,00
8271	205W100000	020503010101102	3612		Publicaciones oficiales y de información en general para difusión.	52.002,80	0,00	34.800,00	0,00	86.802,80	0,00
8271	205W100000	020503010101102	3791		Otros servicios de traslado y hospedaje.	5.273,00	0,00	0,00	0,00	5.273,00	0,00
8271	205W100000	020503010101102	3841		Exposiciones y ferias.	0,00	0,00	120,00	0,00	120,00	0,00
8271	205W100000	020503010101134			Educación superior tecnológica	1.536.795,85	0,00	296.423,45	0,00	1.833.219,30	0,00
8271	205W100000	020503010101134	2111		Materiales y útiles de oficina.	26.601,12	0,00	0,00	0,00	26.601,12	0,00
8271	205W100000	020503010101134	2611		Combustibles, lubricantes y aditivos.	102.070,16	0,00	24.197,59	0,00	126.267,75	0,00
8271	205W100000	020503010101134	2941		Refacciones y accesorios para equipo de cómputo.	37.645,52	0,00	6.709,79	0,00	44.355,31	0,00
8271	205W100000	020503010101134	3111		Servicio de energía eléctrica.	172.771,00	0,00	25.540,00	0,00	198.311,00	0,00
8271	205W100000	020503010101134	3131		Servicio de agua.	40.600,00	0,00	16.820,00	0,00	57.420,00	0,00
8271	205W100000	020503010101134	3141		Servicio de telefonía convencional.	24.682,00	0,00	6.177,00	0,00	30.859,00	0,00
8271	205W100000	020503010101134	3162		Servicios de conducción de señales analógicas y digitales.	145.538,68	0,00	34.157,78	0,00	179.696,46	0,00
8271	205W100000	020503010101134	3231		Arrendamiento de equipo y bienes informáticos.	12.123,16	0,00	2.313,04	0,00	14.436,20	0,00
8271	205W100000	020503010101134	3311		Asesorías asociadas a convenios o acuerdos.	22.632,02	0,00	6.960,00	0,00	29.592,02	0,00
8271	205W100000	020503010101134	3341		Capacitación.	69.310,00	0,00	500,00	0,00	69.810,00	0,00
8271	205W100000	020503010101134	3362		Impresiones de documentos oficiales para la prestación de servicio	92.170,00	0,00	0,00	0,00	92.170,00	0,00
8271	205W100000	020503010101134	3531		Reparación, instalación y mantenimiento de bienes informáticos, m	25.183,43	0,00	0,00	0,00	25.183,43	0,00
8271	205W100000	020503010101134	3571		Reparación, instalación y mantenimiento de maquinaria, equipo in	131.979,60	0,00	0,00	0,00	131.979,60	0,00
8271	205W100000	020503010101134	3721		Gastos de traslado por vía terrestre.	114.251,79	0,00	29.199,00	0,00	143.45	



TECNOLÓGICO DE ESTUDIOS SUPERIORES DE CHALCO
BALANZA DE COMPROBACION DETALLADA DEL 01 DE ENERO DE 2016 AL 31 DE MAYO DE 2016

CTA	SCTA	SSCTA	SSSCTA	SSSCTA	CONCEPTO	SALDO INICIAL		MOVIMIENTOS DEL MES		SALDO FINAL	
						DEBE	HABER	DEBE	HABER	DEBE	HABER
8272	205W100000	020503010101134	4414		Gastos por servicios de traslado de personas.	0,00	0,00	39.044,00	0,00	39.044,00	0,00

ELABORO

PL.A. PEDRO ALBERTO ENRIQUEZ ANDRADE
JEFE DEL DEPTO DE RECURSOS FINANCIEROS

REVISO

L.C. EVARISTO VALQUEZ HERNANDEZ
DIRECTOR DE ADMINISTRACIÓN Y FINANZAS



Secretaría de Educación
Subsecretaría de Educación
Media Superior y Superior
Tecnológico de Estudios
Superiores de Chalco

AUTORIZO

LIC. EDGAR DANIEL SANCHEZ BALDERAS
DIRECTOR GENERAL

TECNOLOGICO DE ESTUDIOS SUPERIORES DE CHALCO
TESCHA

ESTADO DE CAMBIOS EN EL CAPITAL DE TRABAJO DEL 01 DE ENERO DE 2016 AL 31 DE MAYO DE 2016

CUENTA	CONCEPTO	MES ANTERIOR	MES ACTUAL	AUMENTO/DISMINUCION
	ACTIVO CIRCULANTE			
1111	Efectivo	10.000,00	10.000,00	0,00
1112	Bancos/Tesoreria	15.378.840,47	15.070.642,59	-308.197,88
1121	Inversiones Financieras de Corto Plazo	23.852.605,83	23.931.129,98	78.524,15
1122	Cuentas por Cobrar a Corto Plazo	804.054,78	1.722.361,48	918.306,70
1123	Deudores Diversos por Cobrar a Corto Plazo	12.600,00	20.952,02	8.352,02
	TOTAL ACTIVO CIRCULANTE	40.058.101,08	40.755.086,07	696.984,99
	PASIVO CIRCULANTE			
2117	Retenciones y Contribuciones por Pagar a Corto Plazo	-207.564,81	-208.522,78	-957,97
2119	Otras Cuentas por Pagar a Corto Plazo	-24.014.651,05	-24.014.651,05	0,00
	TOTAL PASIVO CIRCULANTE	-24.222.215,86	-24.223.173,83	-957,97
	AUMENTO (O DISMINUCION) EN EL CAPITAL DE TRABAJO	15.835.885,22	16.531.912,24	696.027,02

ELABORO
PLA. PEDRO ALBERTO ENRIQUEZ ANDRADE
JEFE DEL DEPTO DE RECURSOS FINANCIEROS

REVISO
L.C. EVARISTO VAZQUEZ HERNANDEZ
DIRECTOR DE ADMINISTRACIÓN Y FINANZAS

AUTORIZO
LIC. EDGAR DANIEL SANCHEZ BALDERAS
DIRECTOR GENERAL



"BAJO PROTESTA DE DECIR VERDAD DECLARAMOS QUE LOS ESTADOS FINANCIEROS Y SUS NOTAS, SON RAZONABLEMENTE CORRECTOS Y SON RESPONSABILIDAD DEL EMISOR"
Secretaría de Finanzas
Subsecretaría de Planeación y Presupuesto
Contaduría General Gubernamental
Chalcó, Jalisco



GOBIERNO DEL ESTADO DE MEXICO
SECRETARIA DE FINANZAS
SUBSECRETARIA DE PLANEACION Y PRESUPUESTO
CONTADURIA GENERAL GUBERNAMENTAL

TESORERIA
TECNOLOGICO DE ESTUDIOS SUPERIORES
CHALCO

ESTADO DE AVANCE PRESUPUESTAL DE INGRESOS DEL 01 DE ENERO DE 2016 AL 31 DE MAYO DE 2016

CUENTA	SCIA	SSCITA	SSSCITA	CONCEPTO	LEY DE INGRESOS ESTIMADA	AMPLIACIONES	REDUCCIONES	LEY DE INGRESOS MODIFICADA	LEY DE INGRESOS DEVENGADA	LEY DE INGRESOS PRECALCULADA Y DE INGRESOS POR EJECUTAR
8110	0000004173	0000000000000001	0001	LEY DE INGRESOS ESTIMADA	54,887,791.00	0.00	0.00	54,887,791.00	1,673,508.00	24,090,232.53
8110	0000004173	0000000000000001	0001	Ingresos Por Ventas de Bienes y Servicios	0.00	0.00	0.00	0.00	0.00	37,040.00
8110	0000004173	0000000000000001	0001	Ingresos Por Ventas de Bienes y Servicios	0.00	0.00	0.00	0.00	0.00	37,040.00
8110	0000004173	0000000000000001	0001	INGRESOS REFERENCIADOS	0.00	0.00	0.00	0.00	0.00	37,040.00
8110	0000004173	0000000000000001	0001	Subsidio y subvenciones	54,887,791.00	0.00	0.00	54,887,791.00	1,673,508.00	29,601,887.00
8110	0000004223	0000000000000001	0001	Transferencias asignaciones, subsidio y otras ayudas	54,887,791.00	0.00	0.00	54,887,791.00	1,673,508.00	29,601,887.00
8110	0000004223	0000000000000001	0001	SUBSIDIOS Y SUBVENCIONES	24,685,492.00	0.00	0.00	24,685,492.00	1,673,508.00	13,771,977.00
8110	0000004223	0000000000000001	0001	SUBSIDIO ESTATAL 2016	23,495,355.00	0.00	0.00	23,495,355.00	1,673,508.00	13,594,750.00
8110	0000004223	0000000000000001	0001	SUBSIDIO FEDERAL 2016	6,706,944.00	0.00	0.00	6,706,944.00	0.00	2,435,150.00
8110	0000004399	0000000000000001	0001	TRANSFERENCIA POR INGRESOS PROPIOS	0.00	0.00	0.00	0.00	0.00	440,786.53
8110	0000004399	0000000000000001	0001	Otros Ingresos y Beneficios Varios	0.00	0.00	0.00	0.00	0.00	440,786.53
8110	0000004399	0000000000000001	0001	OTROS INGRESOS	0.00	0.00	0.00	0.00	0.00	61,381.81
8110	0000004399	0000000000000001	0001	OTROS INGRESOS	0.00	0.00	0.00	0.00	0.00	61,381.81
8110	0000004399	0000000000000001	0001	CUOTA DE RECUPERACION CAFETERIA	0.00	0.00	0.00	0.00	0.00	7,073.99
8110	0000004399	0000000000000001	0001	CUOTA DE RECUPERACION PAPELERIA	0.00	0.00	0.00	0.00	0.00	40,000.00
8110	0000004399	0000000000000001	0001	INGRESOS POR DIFERENCIAS DIVERSAS	0.00	0.00	0.00	0.00	0.00	14,000.00
8110	0000004399	0000000000000001	0001	RENDIMIENTOS BANCARIOS	0.00	0.00	0.00	0.00	0.00	307.82
8110	0000004399	0000000000000001	0001	RENDIMIENTOS BANCARIOS	0.00	0.00	0.00	0.00	0.00	379,414.72
8110	0000004399	0000000000000001	0001	RENDIMIENTOS BANCARIOS	0.00	0.00	0.00	0.00	0.00	379,414.72
8110	0000004399	0000000000000001	0001	INVERSION SCOTIABANK 00110537/8877	0.00	0.00	0.00	0.00	0.00	2,350.89
8110	0000004399	0000000000000001	0001	INVERSION SCOTIABANK 00733746368	0.00	0.00	0.00	0.00	0.00	2,350.89
8110	0000004399	0000000000000001	0001	TOTALES	54,887,791.00	0.00	0.00	54,887,791.00	1,673,508.00	24,090,232.53

ELABORO
PIA. PEDRO ALBERTO ENRIQUEZ ANDRADE
JEFE DEL DEPTO DE RECURSOS FINANCIEROS

REVISO
L.C. EVARISTO VAZQUEZ HERNANDEZ
DIRECTOR DE ADMINISTRACION Y FINANZAS

"BAJO PROTESTA DE DECIR VERDAD DECLARAMOS QUE LOS ESTADOS FINANCIEROS Y SUS NOTAS, SON RAZONABLEMENTE CORRECTOS Y SON RESPONSABLEMENTE DEL EMPOR"

LIC EDGAR DAVALOS SANCHEZ BALDERAS
DIRECTOR GENERAL

Secretaria de Educacion
Subsecretaria de Educacion Superior y Tecnologica
Tecnologicos de Estudios Superiores de Chalco