



TECNOLOGICO DE ESTUDIOS SUPERIORES DE CHALCO

TESCHA

AVANCE PRESUPUESTAL DE EGRESOS DEL 01 DE ENERO DE 2016 AL 30 DE SEPTIEMBRE DE 2016

PARTIDA	CONCEPTO	APROBADO	AMPLIACION	REDUCCION	MODIFICADO	COMPROMETIDO	DEVENGADO	PAGADO	EJERCIDO	POR EJERCER
2211	Productos alimenticios para personas.	293,545.00	74,337.52	0.00	367,882.52	0.00	0.00	268,692.69	268,692.69	99,189.83
2230	Utensilios para el servicio de alimentación.	51,500.00	16,441.80	0.00	67,941.80	0.00	0.00	33,810.80	33,810.80	34,131.00
2231	Utensilios para el servicio de alimentación.	51,500.00	16,441.80	0.00	67,941.80	0.00	0.00	33,810.80	33,810.80	34,131.00
2400	MATERIALES Y ARTICULOS DE CONSTRUCCION Y DE REPARACION.	909,321.00	727,595.66	424,752.82	1,212,163.84	0.00	0.00	984,667.15	984,667.15	227,496.69
2420	Cemento y productos de concreto.	0.00	0.00	0.00	0.00	0.00	0.00	0.00	0.00	0.00
2421	Cemento y productos de concreto.	0.00	0.00	0.00	0.00	0.00	0.00	0.00	0.00	0.00
2430	Cal, yeso y productos de yeso.	51,500.00	0.00	38,619.00	12,881.00	0.00	0.00	0.00	0.00	12,881.00
2431	Cal, yeso y productos de yeso.	51,500.00	0.00	38,619.00	12,881.00	0.00	0.00	0.00	0.00	12,881.00
2450	Vidrio y productos de vidrio.	0.00	0.00	0.00	0.00	0.00	0.00	0.00	0.00	0.00
2451	Vidrio y productos de vidrio.	0.00	0.00	0.00	0.00	0.00	0.00	0.00	0.00	0.00
2460	Materiales eléctricos y electrónicos.	241,020.00	233,058.28	94,474.30	379,603.98	0.00	0.00	320,426.98	320,426.98	59,177.00
2461	Materiales eléctricos y electrónicos.	241,020.00	233,058.28	94,474.30	379,603.98	0.00	0.00	320,426.98	320,426.98	59,177.00
2470	Artículos metálicos para la construcción.	51,500.00	28,284.38	29,846.99	49,937.39	0.00	0.00	37,056.39	37,056.39	12,881.00
2471	Artículos metálicos para la construcción.	51,500.00	28,284.38	29,846.99	49,937.39	0.00	0.00	37,056.39	37,056.39	12,881.00
2480	Materiales complementarios.	204,801.00	203,759.99	220,386.07	188,174.92	0.00	0.00	136,823.39	136,823.39	51,351.53
2481	Materiales complementarios.	204,801.00	203,759.99	220,386.07	188,174.92	0.00	0.00	136,823.39	136,823.39	51,351.53
2482	Materiales complementarios.	40,001.00	123,759.99	23,331.00	140,429.99	0.00	0.00	130,425.99	130,425.99	10,004.00
2483	Materiales complementarios.	154,800.00	80,000.00	189,333.07	45,166.93	0.00	0.00	6,397.40	6,397.40	38,769.53
2483	árboles y plantas de ornato.	10,300.00	0.00	7,722.00	2,578.00	0.00	0.00	0.00	0.00	2,578.00
2490	Otros materiales y artículos de construcción y reparación.	360,500.00	262,493.01	41,426.46	581,566.55	0.00	0.00	490,360.39	490,360.39	91,206.16
2491	Materiales de construcción.	360,500.00	262,493.01	41,426.46	581,566.55	0.00	0.00	490,360.39	490,360.39	91,206.16
2492	Estructuras y manufacturas para todo tipo de construcción.	0.00	0.00	0.00	0.00	0.00	0.00	0.00	0.00	0.00
2500	PRODUCTOS QUIMICOS, FARMACEUTICOS Y DE LABORATORIO.	35,020.00	21,128.30	7,722.00	48,426.30	0.00	0.00	36,615.30	36,615.30	11,811.00
2520	Fertilizantes, pesticidas y otros agroquímicos.	10,300.00	0.00	7,722.00	2,578.00	0.00	0.00	0.00	0.00	2,578.00
2521	Plaguicidas, abonos y fertilizantes.	10,300.00	0.00	7,722.00	2,578.00	0.00	0.00	0.00	0.00	2,578.00
2530	Medicinas y productos farmacéuticos.	24,720.00	21,128.30	0.00	45,848.30	0.00	0.00	36,615.30	36,615.30	9,233.00
2531	Medicinas y productos farmacéuticos.	24,720.00	21,128.30	0.00	45,848.30	0.00	0.00	36,615.30	36,615.30	9,233.00
2600	COMBUSTIBLES, LUBRICANTES Y ADITIVOS.	330,636.00	0.00	9,154.64	321,481.36	0.00	0.00	227,000.47	227,000.47	94,480.89
2610	Combustibles, lubricantes y aditivos.	330,636.00	0.00	9,154.64	321,481.36	0.00	0.00	227,000.47	227,000.47	94,480.89
2611	Combustibles, lubricantes y aditivos.	330,636.00	0.00	9,154.64	321,481.36	0.00	0.00	227,000.47	227,000.47	94,480.89
2700	VESTUARIO, BLANCOS, PRENDAS DE PROTECCION Y ARTICULOS DEP	113,300.00	43,512.00	86,716.50	70,095.50	0.00	0.00	40,078.00	40,078.00	30,017.50
2710	Vestuario y uniformes.	61,800.00	0.00	46,350.00	15,450.00	0.00	0.00	0.00	0.00	15,450.00
2711	Vestuario y uniformes.	61,800.00	0.00	46,350.00	15,450.00	0.00	0.00	0.00	0.00	15,450.00
2720	Prendas de seguridad y protección personal.	10,300.00	0.00	7,722.00	2,578.00	0.00	0.00	0.00	0.00	2,578.00
2721	Prendas de seguridad y protección personal.	10,300.00	0.00	7,722.00	2,578.00	0.00	0.00	0.00	0.00	2,578.00
2730	Artículos deportivos.	41,200.00	43,512.00	32,644.50	52,067.50	0.00	0.00	40,078.00	40,078.00	11,989.50
2731	Artículos deportivos.	41,200.00	43,512.00	32,644.50	52,067.50	0.00	0.00	40,078.00	40,078.00	11,989.50
2900	HERRAMIENTAS, REFACCIONES Y ACCESORIOS MENORES.	288,400.00	179,114.87	49,220.13	418,294.74	0.00	0.00	317,521.55	317,521.55	100,773.19
2910	Herramientas menores.	0.00	0.00	0.00	0.00	0.00	0.00	0.00	0.00	0.00
2911	Refacciones, accesorios y herramientas.	0.00	0.00	0.00	0.00	0.00	0.00	0.00	0.00	0.00
2920	Refacciones y accesorios menores de edificios.	0.00	11,289.60	0.00	11,289.60	0.00	0.00	11,289.60	11,289.60	0.00
2921	Refacciones y accesorios menores de edificios.	0.00	11,289.60	0.00	11,289.60	0.00	0.00	11,289.60	11,289.60	0.00
2940	Refacciones y accesorios menores de equipo de cómputo y tecnología	177,653.00	113,070.79	22,614.90	268,108.89	0.00	0.00	195,087.97	195,087.97	73,020.92
2941	Refacciones y accesorios menores de equipo de cómputo.	177,653.00	113,070.79	22,614.90	268,108.89	0.00	0.00	195,087.97	195,087.97	73,020.92
2960	Refacciones y accesorios menores para equipo de transporte.	103,000.00	38,550.60	23,437.50	118,113.10	0.00	0.00	92,360.10	92,360.10	25,753.00
2961	Refacciones y accesorios menores para equipo de transporte.	103,000.00	38,550.60	23,437.50	118,113.10	0.00	0.00	92,360.10	92,360.10	25,753.00
2970	Refacciones y accesorios menores de equipo de defensa y seguridad	7,747.00	16,203.88	3,167.73	20,783.15	0.00	0.00	18,783.88	18,783.88	1,995.27
2971	Artículos para la extinción de incendios.	7,747.00	16,203.88	3,167.73	20,783.15	0.00	0.00	18,783.88	18,783.88	1,995.27
3000	SERVICIOS GENERALES.	8,991,121.00	2,413,100.15	1,725,900.15	9,678,321.00	0.00	0.00	6,604,270.61	6,604,270.61	3,074,050.39
3100	SERVICIOS BÁSICOS.	1,190,680.00	158,398.60	66,130.56	1,282,948.04	0.00	0.00	834,362.84	834,362.84	448,585.20
3110	Energía eléctrica.	309,000.00	127,771.00	0.00	436,771.00	0.00	0.00	349,224.00	349,224.00	87,547.00
3111	Servicio de energía eléctrica.	309,000.00	127,771.00	0.00	436,771.00	0.00	0.00	349,224.00	349,224.00	87,547.00
3130	Agua.	133,900.00	27,426.00	0.00	161,326.00	0.00	0.00	104,980.00	104,980.00	56,346.00
3131	Servicio de agua.	133,900.00	27,426.00	0.00	161,326.00	0.00	0.00	104,980.00	104,980.00	56,346.00
3140	Telefonía tradicional.	98,880.00	0.00	0.00	98,880.00	0.00	0.00	55,413.00	55,413.00	43,467.00
3141	Servicio de telefonía convencional.	98,880.00	0.00	0.00	98,880.00	0.00	0.00	55,413.00	55,413.00	43,467.00



TECNOLOGICO DE ESTUDIOS SUPERIORES DE CHALCO

TESCHA

AVANCE PRESUPUESTAL DE EGRESOS DEL 01 DE ENERO DE 2016 AL 30 DE SEPTIEMBRE DE 2016

PARTIDA	CONCEPTO	APROBADO	AMPLIACION	REDUCCION	MODIFICADO	COMPROMETIDO	DEVENGADO	PAGADO	EJERCIDO	POR EJERCER
3791	Otros servicios de traslado y hospedaje.	51,500.00	0.00	13,452.00	38,048.00	0.00	0.00	15,718.00	15,718.00	22,330.00
3800	SERVICIOS OFICIALES.	412,000.00	0.00	267,795.33	144,204.67	0.00	0.00	76,284.25	76,284.25	67,920.42
3821	Gastos de orden social y cultural.	154,500.00	0.00	107,752.00	46,748.00	0.00	0.00	46,748.00	46,748.00	0.00
3830	Gastos de ceremonias oficiales y de orden social.	154,500.00	0.00	107,752.00	46,748.00	0.00	0.00	46,748.00	46,748.00	0.00
3830	Congresos y convenciones.	206,000.00	0.00	123,497.75	82,502.25	0.00	0.00	29,416.25	29,416.25	53,086.00
3831	Congresos y convenciones.	206,000.00	0.00	123,497.75	82,502.25	0.00	0.00	29,416.25	29,416.25	53,086.00
3840	Exposiciones.	51,500.00	0.00	36,545.58	14,954.42	0.00	0.00	120.00	120.00	14,834.42
3841	Exposiciones y ferias.	51,500.00	0.00	36,545.58	14,954.42	0.00	0.00	120.00	120.00	14,834.42
3900	OTROS SERVICIOS GENERALES.	1,421,400.00	343,986.30	397,237.31	1,368,148.99	0.00	0.00	953,531.37	953,531.37	414,617.62
3920	Impuestos y derechos.	360,500.00	0.00	193,952.20	166,547.80	0.00	0.00	57,680.90	57,680.90	108,866.90
3922	Otros impuestos y derechos.	360,500.00	0.00	193,952.20	166,547.80	0.00	0.00	57,680.90	57,680.90	108,866.90
3980	Impuesto sobre nóminas y otros que se deriven de una relación labó	721,000.00	112,972.56	0.00	833,972.56	0.00	0.00	669,695.56	669,695.56	164,277.00
3982	Impuesto sobre erogaciones por remuneraciones al trabajo persona	721,000.00	112,972.56	0.00	833,972.56	0.00	0.00	669,695.56	669,695.56	164,277.00
3990	Otros servicios generales.	339,900.00	231,013.74	203,285.11	367,628.63	0.00	0.00	226,154.91	226,154.91	141,473.72
3991	Cuotas y suscripciones.	82,400.00	73,632.74	18,877.35	137,155.39	0.00	0.00	115,753.05	115,753.05	21,402.34
3992	Gastos de servicios menores.	154,500.00	157,381.00	115,743.76	196,137.24	0.00	0.00	110,401.86	110,401.86	85,735.38
3994	Inscripciones y arbitrajes.	103,000.00	0.00	68,664.00	34,336.00	0.00	0.00	0.00	0.00	34,336.00
4000	TRANSFERENCIAS, ASIGNACIONES, SUBSIDIOS Y OTRAS AYUDAS.	446,508.00	141,838.36	141,838.36	446,508.00	0.00	0.00	301,567.36	301,567.36	144,940.64
4400	AYUDAS SOCIALES.	446,508.00	141,838.36	141,838.36	446,508.00	0.00	0.00	301,567.36	301,567.36	144,940.64
4410	Ayudas sociales a personas.	446,508.00	141,838.36	141,838.36	446,508.00	0.00	0.00	301,567.36	301,567.36	144,940.64
4413	Gastos relacionados con actividades culturales, deportivas y de ayud	146,260.00	93,086.36	48,752.00	190,594.36	0.00	0.00	153,413.36	153,413.36	37,181.00
4414	Gastos por servicios de traslado de personas.	300,248.00	48,752.00	93,086.36	255,913.64	0.00	0.00	148,154.00	148,154.00	107,759.64
9000	DEUDA PÚBLICA.	0.00	24,958,794.79	0.00	24,958,794.79	0.00	0.00	0.00	0.00	24,958,794.79
9900	ADEUDOS DE EJERCICIOS FISCALES ANTERIORES (ADEFAS).	0.00	24,958,794.79	0.00	24,958,794.79	0.00	0.00	0.00	0.00	24,958,794.79
9910	ADEFAS.	0.00	24,958,794.79	0.00	24,958,794.79	0.00	0.00	0.00	0.00	24,958,794.79
9911	Por el ejercicio inmediato anterior.	0.00	7,589,117.06	0.00	7,589,117.06	0.00	0.00	0.00	0.00	7,589,117.06
9912	Por ejercicios anteriores.	0.00	17,369,677.73	0.00	17,369,677.73	0.00	0.00	0.00	0.00	17,369,677.73
T O T A L E S		54,887,791.00	30,586,534.63	4,367,697.84	81,106,627.79	0.00	0.00	34,301,406.25	34,301,406.25	46,805,221.54

ELABORO
MBA. PEDRO ALBERTO ENRÍQUEZ ANDRADE
JEFE DEL DEPTO DE RECURSOS FINANCIEROS

REVISÓ
L.C. EVARISTO VAZQUEZ HERNÁNDEZ
DIRECTOR DE ADMINISTRACIÓN Y FINANZAS

AUTORIZÓ
LIC. EDGAR DANIEL SANCHEZ BAÑERAS
DIRECTOR GENERAL

"BAJO PROTESTA DE DECIR VERDAD DECLARAMOS QUE LOS ESTADOS FINANCIEROS Y SUS NOTAS, SON RAZONABLEMENTE CORRECTOS Y SON RESPONSABLEMENTE DEL EMISOR"
Secretaría de Educación
Subsecretaría de Educación
Medios Superiores y Superior
Tecnológico de Estudios
Superiores de Chalco

ESTADO DE AVANCE PRESUPUESTAL DE INGRESOS DEL 01 DE ENERO DE 2016 AL 30 DE SEPTIEMBRE DE 2016

CURVA	ACTA	SCTA	SSSCTA	CONCEPTO	LEY DE INGRESOS ESTIMADA	AMPLIACIONES	REDUCCIONES	LEY DE INGRESOS MODIFICADA	LEY DE INGRESOS DEVENGADA	LEY DE INGRESOS RECAUDADA	JE INGRESOS POR EJECUTAR
8110	0000004173	0000000000000001	0001	LEY DE INGRESOS ESTIMADA	54,887,791.00	26,218,836.79	0.00	81,106,627.79	1,033,983.50	44,499,657.33	35,572,868.96
8110	0000004173	0000000000000001	0001	Ingresos Por Ventas de Bienes y Servicios	0.00	0.00	0.00	0.00	0.00	114,300.00	-114,300.00
8110	0000004173	0000000000000001	0001	INGRESOS REFERENCIADOS	0.00	0.00	0.00	0.00	0.00	114,300.00	-114,300.00
8110	0000004173	0000000000000001	0001	Subsidio y subvenciones	54,887,791.00	772,842.00	0.00	55,660,633.00	1,033,983.50	42,631,467.71	11,928,165.29
8110	0000004223	0000000000000001	0001	Transferencias, asignaciones, subsidio y otras ayudas	54,887,791.00	0.00	0.00	54,887,791.00	1,033,983.50	42,631,467.71	11,223,325.79
8110	0000004223	0000000000000001	0001	SUBSIDIOS Y SUBVENCIONES	24,685,492.00	0.00	0.00	24,685,492.00	1,033,983.50	1,520,747.00	11,444,501.50
8110	0000004223	0000000000000001	0001	SUBSIDIO ESTATAL 2016	23,495,355.00	0.00	0.00	23,495,355.00	0.00	13,384,415.00	5,990,940.00
8110	0000004223	0000000000000001	0001	SUBSIDIO FEDERAL 2016	6,706,944.00	0.00	0.00	6,706,944.00	0.00	9,844,545.00	3,137,600.00
8110	0000004223	0000000000000001	0001	TRANSFERENCIA POR INGRESOS PROPIOS	0.00	0.00	0.00	0.00	0.00	75,500.71	-75,500.71
8110	0000004223	0000000000000001	0001	SUBSIDIO ESTATAL 2015	0.00	0.00	0.00	0.00	0.00	772,842.00	772,842.00
8110	0000004223	0000000000000001	0001	AMPLIACION FEDERAL	0.00	772,842.00	0.00	772,842.00	0.00	0.00	772,842.00
8110	0000004223	0000000000000001	0001	AMPLIACION FEDERAL	0.00	772,842.00	0.00	772,842.00	0.00	0.00	772,842.00
8110	0000004399	0000000000000001	0001	Otros Ingresos y Beneficios Varios	0.00	25,445,994.79	0.00	25,445,994.79	0.00	1,753,889.82	13,699,105.17
8110	0000004399	0000000000000001	0001	Otros Ingresos	0.00	0.00	0.00	0.00	0.00	617,840.92	-617,840.92
8110	0000004399	0000000000000001	0001	OTROS INGRESOS	0.00	0.00	0.00	0.00	0.00	484,451.76	-484,451.76
8110	0000004399	0000000000000001	0001	CUOTA DE RECUPERACION CAFETERIA	0.00	0.00	0.00	0.00	0.00	78,000.00	-78,000.00
8110	0000004399	0000000000000001	0001	CUOTA DE RECUPERACION PAPELERIA	0.00	0.00	0.00	0.00	0.00	24,500.00	-24,500.00
8110	0000004399	0000000000000001	0001	INGRESOS POR DIFERENCIAS DIVERSAS	0.00	0.00	0.00	0.00	0.00	26,469.16	-26,469.16
8110	0000004399	0000000000000001	0001	CUOTA DE RECUPERACION SERVICIO MAQUINA DE CAJE	0.00	0.00	0.00	0.00	0.00	648,600.90	-648,600.90
8110	0000004399	0000000000000001	0001	RENDIMIENTOS BANCARIOS	0.00	0.00	0.00	0.00	0.00	648,848.70	-648,848.70
8110	0000004399	0000000000000001	0001	RENDIMIENTOS SCOTTIBANK	0.00	0.00	0.00	0.00	0.00	10,817.60	-10,817.60
8110	0000004399	0000000000000001	0001	INVERSION SCOTTIBANK	0.00	0.00	0.00	0.00	0.00	638,031.10	-638,031.10
8110	0000004399	0000000000000001	0001	AMPLIACIONES POR DISPONIBILIDADES FINANCIERAS ANTE	0.00	487,200.00	0.00	487,200.00	0.00	487,200.00	0.00
8110	0000004399	0000000000000001	0001	AMPLIACIONES POR DISPONIBILIDADES FINANCIERAS ANTE	0.00	487,200.00	0.00	487,200.00	0.00	487,200.00	0.00
8110	0000004399	0000000000000001	0001	AMPLIACIONES POR DISPONIBILIDADES FINANCIERAS ANTE	0.00	487,200.00	0.00	487,200.00	0.00	487,200.00	0.00
8110	0000004399	0000000000000001	0001	PADEFAS	0.00	24,958,794.79	0.00	24,958,794.79	0.00	0.00	24,958,794.79
8110	0000004399	0000000000000001	0001	PADEFAS	0.00	24,958,794.79	0.00	24,958,794.79	0.00	0.00	24,958,794.79
8110	0000004399	0000000000000001	0001	PASIVOS DERIVADOS DE EROGACIONES DEVENGADAS Y PENDIENTES DE E	0.00	26,218,836.79	0.00	26,218,836.79	1,033,983.50	0.00	35,572,868.96
8110	0000004399	0000000000000001	0001	TOTALES	54,887,791.00	26,218,836.79	0.00	81,106,627.79	1,033,983.50	44,499,657.33	35,572,868.96

ELABORO
P.L.A. FERRON ALBERTO ENRIQUEZ ANDRADE
JEFE DEL DEPTO DE RECURSOS FINANCIEROS

REVISO
L.C. EVARISTO VAZQUEZ HERNANDEZ
DIRECTOR DE ADMINISTRACION Y FINANZAS

SECRETARIA DE EDUCACION
Subsecretaria de Educacion
Medio Superior y Superior
Tecnologias de Estudios Superiores de Chalco

LIC. EDGAR VILLALBA SANCHEZ BALDERAS
DIRECTOR GENERAL

"BAJO PROTESTA DE DECIR VERDAD DECLARAMOS QUE LOS ESTADOS FINANCIEROS Y SUS NOTAS, SON RAZONABLEMENTE CORRECTOS Y SON RESPONSABLEMENTE DELABOR"



TECNOLOGICO DE ESTUDIOS SUPERIORES DE CHALCO

TESCHA

AVANCE PRESUPUESTAL DE EGRESOS DEL 01 DE SEPTIEMBRE DE 2016 AL 30 DE SEPTIEMBRE DE 2016

PARTIDA	CONCEPTO	APROBADO	AMPLIACION	REDUCCION	MODIFICADO	COMPROMETIDO	DEVENGADO	PAGADO	EJERCIDO	POR EJERCER
1000	SERVICIOS PERSONALES	42,271,099.00	242,609.92	242,609.92	0.00	0.00	0.00	2,993,621.30	2,993,621.30	39,277,477.70
1100	REMUNERACIONES AL PERSONAL DE CARÁCTER PERMANENTE.	23,855,824.00	0.00	0.00	23,855,824.00	0.00	0.00	2,124,604.99	2,124,604.99	21,731,219.01
1130	Sueldos base al personal permanente.	23,855,824.00	0.00	0.00	23,855,824.00	0.00	0.00	2,124,604.99	2,124,604.99	21,731,219.01
1131	Sueldo base.	23,855,824.00	0.00	0.00	23,855,824.00	0.00	0.00	2,124,604.99	2,124,604.99	21,731,219.01
1300	REMUNERACIONES ADICIONALES Y ESPECIALES.	8,377,601.00	113,670.21	139,969.61	8,351,301.60	0.00	0.00	133,357.54	133,357.54	8,217,944.06
1310	Primas por años de servicio efectivos prestados.	274,997.00	0.00	5,844.81	269,152.19	0.00	0.00	17,071.19	17,071.19	252,081.00
1312	Prima de antigüedad.	274,997.00	0.00	5,844.81	269,152.19	0.00	0.00	17,071.19	17,071.19	252,081.00
1320	Primas de vacaciones, dominical y gratificación de fin de año.	6,232,600.00	113,670.21	0.00	6,346,270.21	0.00	0.00	94,578.15	94,578.15	6,251,692.06
1322	Prima vacacional.	1,799,600.00	32,621.20	0.00	1,832,221.20	0.00	0.00	22,971.00	22,971.00	1,809,250.20
1340	Compensaciones.	4,433,000.00	81,049.01	0.00	4,514,049.01	0.00	0.00	71,607.15	71,607.15	4,442,441.86
1345	Gratificación.	1,870,004.00	0.00	134,124.80	1,735,879.20	0.00	0.00	21,708.20	21,708.20	1,714,171.00
1400	SEGURIDAD SOCIAL.	5,094,103.00	124,939.71	0.00	5,219,042.71	0.00	0.00	479,032.16	479,032.16	4,740,010.55
1410	Aportaciones de seguridad social.	4,984,106.00	124,939.71	0.00	5,109,045.71	0.00	0.00	479,032.16	479,032.16	4,630,013.55
1412	Cuotas de servicio de salud.	2,213,204.00	69,253.57	0.00	2,282,457.57	0.00	0.00	225,811.76	225,811.76	2,056,645.81
1413	Cuotas al sistema solidario de reparto.	1,775,397.00	41,886.14	0.00	1,817,283.14	0.00	0.00	167,552.14	167,552.14	1,649,731.00
1414	Cuotas del sistema de capitalización individual.	445,501.00	4,000.00	0.00	449,501.00	0.00	0.00	37,615.46	37,615.46	411,885.54
1415	Aportaciones para financiar los gastos generales de administración d	220,004.00	5,800.00	0.00	225,804.00	0.00	0.00	19,758.49	19,758.49	206,045.51
1416	Riesgo de trabajo.	330,000.00	4,000.00	0.00	334,000.00	0.00	0.00	28,294.31	28,294.31	305,705.69
1440	Aportaciones para seguros.	109,997.00	0.00	0.00	109,997.00	0.00	0.00	0.00	0.00	109,997.00
1441	Seguros y fianzas.	109,997.00	0.00	0.00	109,997.00	0.00	0.00	0.00	0.00	109,997.00
1500	OTRAS PRESTACIONES SOCIALES Y ECONÓMICAS.	4,503,574.00	4,000.00	95,978.24	4,411,595.76	0.00	0.00	226,622.68	226,622.68	4,184,973.08
1510	Cuotas para el fondo de ahorro y fondo de trabajo.	1,012,001.00	4,000.00	0.00	1,016,001.00	0.00	0.00	71,207.08	71,207.08	944,793.92
1511	Cuotas para fondo de retiro.	109,997.00	4,000.00	0.00	113,997.00	0.00	0.00	9,959.76	9,959.76	104,037.24
1512	Seguro de separación individualizado.	902,004.00	0.00	0.00	902,004.00	0.00	0.00	61,247.32	61,247.32	840,756.68
1540	Prestaciones contractuales.	732,772.00	0.00	0.00	732,772.00	0.00	0.00	21,296.84	21,296.84	711,475.16
1545	Estudios de postgrado.	182,768.00	0.00	0.00	182,768.00	0.00	0.00	8,288.00	8,288.00	174,480.00
1546	Otros gastos derivados de convenio.	550,004.00	0.00	0.00	550,004.00	0.00	0.00	13,008.84	13,008.84	536,995.16
1590	Otras prestaciones sociales y económicas.	2,758,801.00	0.00	95,978.24	2,662,822.76	0.00	0.00	134,118.76	134,118.76	2,528,704.00
1595	Despensa.	2,758,801.00	0.00	95,978.24	2,662,822.76	0.00	0.00	134,118.76	134,118.76	2,528,704.00
1600	PREVISIONES.	439,997.00	0.00	6,662.07	433,334.93	0.00	0.00	30,003.93	30,003.93	403,331.00
1610	Previsiones de carácter laboral, económica y de seguridad social.	439,997.00	0.00	6,662.07	433,334.93	0.00	0.00	30,003.93	30,003.93	403,331.00
1611	Previsiones de carácter laboral, económica y de seguridad social.	439,997.00	0.00	6,662.07	433,334.93	0.00	0.00	30,003.93	30,003.93	403,331.00
2000	MATERIALES Y SUMINISTROS	3,179,063.00	96,464.70	96,464.70	3,179,063.00	0.00	0.00	263,581.26	263,581.26	2,915,481.74
2100	MATERIALES DE ADMINISTRACIÓN, EMISIÓN DE DOCUMENTOS Y ART	1,157,341.00	32,980.79	32,084.06	1,158,237.73	0.00	0.00	89,809.73	89,809.73	1,068,428.00
2110	Materiales, útiles y equipos menores de oficina.	501,235.00	21,462.57	4,291.00	518,406.57	0.00	0.00	51,503.57	51,503.57	466,903.00
2111	Materiales y útiles de oficina.	420,292.00	21,462.57	0.00	441,754.57	0.00	0.00	51,503.57	51,503.57	390,251.00
2112	Enseres de oficina.	80,943.00	0.00	4,291.00	76,652.00	0.00	0.00	0.00	0.00	76,652.00
2120	Materiales y útiles de impresión y reproducción.	115,360.00	0.00	7,982.00	107,378.00	0.00	0.00	0.00	0.00	107,378.00
2121	Material y útiles de imprenta y reproducción.	63,860.00	0.00	3,691.00	60,169.00	0.00	0.00	0.00	0.00	60,169.00
2122	Material de foto, cine y grabación.	51,500.00	0.00	4,291.00	47,209.00	0.00	0.00	0.00	0.00	47,209.00
2140	Materiales útiles y equipos menores de tecnologías de la información	282,220.00	0.00	8,997.06	273,222.94	0.00	0.00	17,159.94	17,159.94	256,063.00
2141	Materiales y útiles para el procesamiento en equipos y bienes inform	282,220.00	0.00	8,997.06	273,222.94	0.00	0.00	17,159.94	17,159.94	256,063.00
2150	Material impreso e información digital.	77,256.00	0.00	6,438.00	70,818.00	0.00	0.00	0.00	0.00	70,818.00
2151	Material de información.	77,256.00	0.00	6,438.00	70,818.00	0.00	0.00	0.00	0.00	70,818.00
2160	Material de limpieza.	128,745.00	11,518.22	0.00	140,263.22	0.00	0.00	21,146.22	21,146.22	119,117.00
2161	Material y enseres de limpieza.	128,745.00	11,518.22	0.00	140,263.22	0.00	0.00	21,146.22	21,146.22	119,117.00
2170	Materiales y útiles de enseñanza.	51,500.00	0.00	4,291.00	47,209.00	0.00	0.00	0.00	0.00	47,209.00
2171	Material didáctico.	51,500.00	0.00	4,291.00	47,209.00	0.00	0.00	0.00	0.00	47,209.00



TECNOLOGICO DE ESTUDIOS SUPERIORES DE CHALCO
TESCA

AVANCE PRESUPUESTAL DE EGRESOS DEL 01 DE SEPTIEMBRE DE 2016 AL 30 DE SEPTIEMBRE DE 2016

PARTIDA	CONCEPTO	APROBADO	AMPLIACION	REDUCCION	MODIFICADO	COMPROMETIDO	DEVENGADO	PAGADO	EJERCIDO	POR EJERCER
2180	Materiales para el registro e identificación de bienes y personas.	1.025,00	0,00	85,00	940,00	0,00	0,00	0,00	0,00	940,00
2181	Material para identificación y registro.	1.025,00	0,00	85,00	940,00	0,00	0,00	0,00	0,00	940,00
2200	ALIMENTOS Y UTENSILIOS.	345.045,00	30.778,31	0,00	375.823,31	0,00	0,00	57.385,31	57.385,31	318.438,00
2210	Productos alimenticios para personas.	293.545,00	26.369,31	0,00	319.914,31	0,00	0,00	48.685,31	48.685,31	271.229,00
2211	Productos alimenticios para personas.	293.545,00	26.369,31	0,00	319.914,31	0,00	0,00	48.685,31	48.685,31	271.229,00
2230	Utensilios para el servicio de alimentación.	51.500,00	4.409,00	0,00	55.909,00	0,00	0,00	8.700,00	8.700,00	47.209,00
2231	Utensilios para el servicio de alimentación.	51.500,00	4.409,00	0,00	55.909,00	0,00	0,00	8.700,00	8.700,00	47.209,00
2400	MATERIALES Y ARTICULOS DE CONSTRUCCION Y DE REPARACION.	909.321,00	32.221,60	39.481,00	902.061,60	0,00	0,00	81.271,60	81.271,60	820.790,00
2430	Cal, yeso y productos de yeso.	51.500,00	0,00	4.291,00	47.209,00	0,00	0,00	0,00	0,00	47.209,00
2431	Cal, yeso y productos de yeso.	51.500,00	0,00	4.291,00	47.209,00	0,00	0,00	0,00	0,00	47.209,00
2460	Material eléctrico y electrónico.	241.020,00	4.149,00	17.166,00	228.003,00	0,00	0,00	19.825,00	19.825,00	208.178,00
2461	Material eléctrico y electrónico.	241.020,00	4.149,00	17.166,00	228.003,00	0,00	0,00	19.825,00	19.825,00	208.178,00
2470	Artículos metálicos para la construcción.	51.500,00	0,00	4.291,00	47.209,00	0,00	0,00	0,00	0,00	47.209,00
2471	Artículos metálicos para la construcción.	51.500,00	0,00	4.291,00	47.209,00	0,00	0,00	0,00	0,00	47.209,00
2480	Materiales complementarios.	204.801,00	10.950,99	13.733,00	202.018,99	0,00	0,00	14.283,99	14.283,99	187.735,00
2481	Materiales complementarios.	204.801,00	10.950,99	13.733,00	202.018,99	0,00	0,00	14.283,99	14.283,99	187.735,00
2482	Material de señalización.	154.500,00	0,00	12.875,00	141.625,00	0,00	0,00	0,00	0,00	141.625,00
2483	árboles y plantas de ornato.	10.300,00	0,00	858,00	9.442,00	0,00	0,00	0,00	0,00	9.442,00
2490	Otros materiales y artículos de construcción y reparación.	360.500,00	17.121,61	0,00	377.621,61	0,00	0,00	47.162,61	47.162,61	330.459,00
2491	Materiales de construcción.	360.500,00	17.121,61	0,00	377.621,61	0,00	0,00	47.162,61	47.162,61	330.459,00
2500	PRODUCTOS QUIMICOS, FARMACEUTICOS Y DE LABORATORIO.	35.020,00	0,00	858,00	34.162,00	0,00	0,00	0,00	0,00	34.162,00
2520	Fertilizantes, pesticidas y otros agroquímicos.	10.300,00	0,00	858,00	9.442,00	0,00	0,00	0,00	0,00	9.442,00
2521	Plaguicidas, abonos y fertilizantes.	10.300,00	0,00	858,00	9.442,00	0,00	0,00	0,00	0,00	9.442,00
2530	Medicinas y productos farmacéuticos.	24.720,00	0,00	0,00	24.720,00	0,00	0,00	0,00	0,00	24.720,00
2531	Medicinas y productos farmacéuticos.	24.720,00	0,00	0,00	24.720,00	0,00	0,00	0,00	0,00	24.720,00
2600	COMBUSTIBLES, LUBRICANTES Y ADITIVOS.	330.636,00	0,00	0,00	330.636,00	0,00	0,00	25.688,79	25.688,79	304.947,21
2610	Combustibles, lubricantes y aditivos.	330.636,00	0,00	0,00	330.636,00	0,00	0,00	25.688,79	25.688,79	304.947,21
2611	Combustibles, lubricantes y aditivos.	330.636,00	0,00	0,00	330.636,00	0,00	0,00	25.688,79	25.688,79	304.947,21
2700	VESTUARIO, BLANCOS, PRENDAS DE PROTECCION Y ARTICULOS DEPI	113.300,00	0,00	8.649,91	104.650,09	0,00	0,00	0,00	0,00	104.650,09
2710	Vestuario y uniformes.	61.800,00	0,00	5.150,00	56.650,00	0,00	0,00	0,00	0,00	56.650,00
2711	Vestuario y uniformes.	61.800,00	0,00	5.150,00	56.650,00	0,00	0,00	0,00	0,00	56.650,00
2720	Prendas de seguridad y protección personal.	17.500,00	0,00	858,00	16.642,00	0,00	0,00	0,00	0,00	16.642,00
2721	Prendas de seguridad y protección personal.	17.500,00	0,00	858,00	16.642,00	0,00	0,00	0,00	0,00	16.642,00
2730	Artículos deportivos.	41.200,00	0,00	2.641,91	38.558,09	0,00	0,00	0,00	0,00	38.558,09
2731	Artículos deportivos.	41.200,00	0,00	2.641,91	38.558,09	0,00	0,00	0,00	0,00	38.558,09
2900	HERRAMIENTAS, REFACCIONES Y ACCESORIOS MENORES.	288.400,00	484,00	15.391,73	273.492,27	0,00	0,00	9.425,83	9.425,83	264.066,44
2920	Refacciones y accesorios menores de edificios.	0,00	484,00	0,00	484,00	0,00	0,00	484,00	484,00	0,00
2921	Refacciones y accesorios menores de edificios.	0,00	484,00	0,00	484,00	0,00	0,00	484,00	484,00	0,00
2940	Refacciones y accesorios menores de equipo de cómputo y tecnología	177.653,00	0,00	6.221,00	171.432,00	0,00	0,00	8.941,83	8.941,83	162.490,17
2941	Refacciones y accesorios menores de equipo de cómputo.	177.653,00	0,00	6.221,00	171.432,00	0,00	0,00	8.941,83	8.941,83	162.490,17
2960	Refacciones y accesorios menores para equipo de transporte.	103.000,00	0,00	8.583,00	94.417,00	0,00	0,00	0,00	0,00	94.417,00
2961	Refacciones y accesorios menores para equipo de transporte.	103.000,00	0,00	8.583,00	94.417,00	0,00	0,00	0,00	0,00	94.417,00
2970	Refacciones y accesorios menores para equipo de defensa y seguridad.	7.747,00	0,00	587,73	7.159,27	0,00	0,00	0,00	0,00	7.159,27
2971	Artículos para la extinción de incendios.	7.747,00	0,00	587,73	7.159,27	0,00	0,00	0,00	0,00	7.159,27
3000	SERVICIOS GENERALES.	8.991.121,00	129.129,40	129.129,40	8.991.121,00	0,00	0,00	611.606,88	611.606,88	8.379.514,12
3100	SERVICIOS BÁSICOS.	1.190.680,00	17.563,60	0,00	1.208.243,60	0,00	0,00	95.501,60	95.501,60	1.112.742,00
3110	Energía eléctrica.	309.000,00	0,00	0,00	309.000,00	0,00	0,00	22.677,00	22.677,00	286.323,00
3111	Servicio de energía eléctrica.	309.000,00	0,00	0,00	309.000,00	0,00	0,00	22.677,00	22.677,00	286.323,00
3130	Agua.	133.900,00	14.362,00	0,00	148.262,00	0,00	0,00	25.520,00	25.520,00	122.742,00



TECNOLOGICO DE ESTUDIOS SUPERIORES DE CHALCO

TESCHA

AVANCE PRESUPUESTAL DE EGRESOS DEL 01 DE SEPTIEMBRE DE 2016 AL 30 DE SEPTIEMBRE DE 2016

PARTIDA	CONCEPTO	APROBADO	AMPLIACION	REDUCCION	MODIFICADO	COMPROMETIDO	DEVENGADO	PAGADO	EJERCIDO	FOR EJERCER
3131	Servicio de agua.	133.900,00	14.362,00	0,00	148.262,00	0,00	0,00	25.520,00	25.520,00	122.742,00
3140	Telefonia tradicional.	98.880,00	0,00	0,00	98.880,00	0,00	0,00	6.043,00	6.043,00	92.837,00
3141	Servicio de telefonía convencional.	98.880,00	0,00	0,00	98.880,00	0,00	0,00	6.043,00	6.043,00	92.837,00
3160	Servicios de telecomunicaciones y sat. lites.	638.600,00	0,00	0,00	638.600,00	0,00	0,00	38.060,00	38.060,00	600.540,00
3162	Servicios de conducción de señales analógicas y digitales.	638.600,00	0,00	0,00	638.600,00	0,00	0,00	38.060,00	38.060,00	600.540,00
3170	Servicios de acceso de Internet, redes y procesamiento de informac	0,00	3.201,60	0,00	3.201,60	0,00	0,00	3.201,60	3.201,60	0,00
3171	Servicios de acceso a Internet.	0,00	3.201,60	0,00	3.201,60	0,00	0,00	3.201,60	3.201,60	0,00
3180	Servicios postales y telegraficos.	10.300,00	0,00	0,00	10.300,00	0,00	0,00	0,00	0,00	10.300,00
3181	Servicios postales y telegraficos.	10.300,00	0,00	0,00	10.300,00	0,00	0,00	0,00	0,00	10.300,00
3200	SERVICIOS DE ARRENDAMIENTO.	336.428,00	0,00	0,00	336.428,00	0,00	0,00	16.374,56	16.374,56	320.053,44
3230	Arrendamiento de mobiliario y equipo de administracion, educacion	233.428,00	0,00	0,00	233.428,00	0,00	0,00	16.374,56	16.374,56	217.053,44
3231	Arrendamiento de equipo y bienes informaticos.	233.428,00	0,00	0,00	233.428,00	0,00	0,00	16.374,56	16.374,56	217.053,44
3250	Arrendamiento de maquinaria, otros equipos y herramientas.	103.000,00	0,00	0,00	103.000,00	0,00	0,00	0,00	0,00	103.000,00
3251	Arrendamiento de maquinaria y equipo.	103.000,00	0,00	0,00	103.000,00	0,00	0,00	0,00	0,00	103.000,00
3300	SERVICIOS PROFESIONALES, CIENTIFICOS, TECNICOS Y OTROS SERVIC	3.044.062,00	51.222,80	0,00	3.095.284,80	0,00	0,00	226.440,88	226.440,88	2.868.843,92
3310	Servicios legales, de contabilidad, auditoria y relacionados.	212.695,00	0,00	0,00	212.695,00	0,00	0,00	0,00	0,00	212.695,00
3311	Asesorias asociadas a convenios o acuerdos.	212.695,00	0,00	0,00	212.695,00	0,00	0,00	0,00	0,00	212.695,00
3340	Servicios de capacitación.	1.482.067,00	15.042,00	0,00	1.497.109,00	0,00	0,00	84.074,08	84.074,08	1.413.034,92
3341	Capacitación.	1.482.067,00	15.042,00	0,00	1.497.109,00	0,00	0,00	84.074,08	84.074,08	1.413.034,92
3360	Servicios de apoyo administrativo, traducción, fotocopiado e impresi	10.300,00	36.180,80	0,00	46.480,80	0,00	0,00	37.038,80	37.038,80	9.442,00
3362	Impresiones de documentos oficiales para la prestación de servicios	10.300,00	36.180,80	0,00	46.480,80	0,00	0,00	37.038,80	37.038,80	9.442,00
3380	Servicios de vigilancia.	1.339.000,00	0,00	0,00	1.339.000,00	0,00	0,00	105.328,00	105.328,00	1.233.672,00
3381	Servicios de vigilancia.	1.339.000,00	0,00	0,00	1.339.000,00	0,00	0,00	105.328,00	105.328,00	1.233.672,00
3400	SERVICIOS FINANCIEROS, BANCARIOS Y COMERCIALES.	463.500,00	0,00	5.033,62	458.466,38	0,00	0,00	20.716,38	20.716,38	437.750,00
3410	Servicios financieros y bancarios.	309.000,00	0,00	5.033,62	303.966,38	0,00	0,00	20.716,38	20.716,38	283.250,00
3411	Servicios bancarios y financieros.	309.000,00	0,00	5.033,62	303.966,38	0,00	0,00	20.716,38	20.716,38	283.250,00
3450	Seguro de bienes patrimoniales.	154.500,00	0,00	0,00	154.500,00	0,00	0,00	0,00	0,00	154.500,00
3451	Seguros y fianzas.	154.500,00	0,00	0,00	154.500,00	0,00	0,00	0,00	0,00	154.500,00
3500	SERVICIOS DE INSTALACION, REPARACION, MANTENIMIENTO Y CON	726.150,00	55.857,00	24.052,00	757.955,00	0,00	0,00	87.594,00	87.594,00	670.361,00
3510	Conservación y mantenimiento menor de inmuebles.	51.500,00	0,00	4.291,00	47.209,00	0,00	0,00	0,00	0,00	47.209,00
3511	Reparación y mantenimiento de inmuebles.	51.500,00	0,00	0,00	51.500,00	0,00	0,00	0,00	0,00	51.500,00
3512	Adaptación de locales, almacenes, bodegas y edificios.	51.500,00	0,00	4.291,00	47.209,00	0,00	0,00	0,00	0,00	47.209,00
3520	Instalación, reparación y mantenimiento de mobiliario y equipo de a	51.500,00	4.989,00	0,00	56.489,00	0,00	0,00	9.280,00	9.280,00	47.209,00
3521	Reparación, mantenimiento e instalación de mobiliario y equipo de a	51.500,00	4.989,00	0,00	56.489,00	0,00	0,00	9.280,00	9.280,00	47.209,00
3530	Instalación, reparación y mantenimiento de equipo de cómputo y tec	0,00	1.740,00	0,00	1.740,00	0,00	0,00	1.740,00	1.740,00	0,00
3531	Reparación, instalación y mantenimiento de bienes informaticos, m	0,00	1.740,00	0,00	1.740,00	0,00	0,00	1.740,00	1.740,00	0,00
3550	Reparación y mantenimiento de equipo de transporte.	257.500,00	0,00	13.846,00	243.654,00	0,00	0,00	3.320,00	3.320,00	240.334,00
3551	Reparación y mantenimiento de vehículos terrestres, aereos y lacustr	257.500,00	0,00	13.846,00	243.654,00	0,00	0,00	3.320,00	3.320,00	240.334,00
3570	Instalación, reparación y mantenimiento de maquinaria, otros equip	206.000,00	49.128,00	0,00	255.128,00	0,00	0,00	66.294,00	66.294,00	188.834,00
3571	Reparación, instalación y mantenimiento de maquinaria, equipo indu	206.000,00	49.128,00	0,00	255.128,00	0,00	0,00	66.294,00	66.294,00	188.834,00
3580	Servicios de limpieza y manejo de desechos.	5.150,00	0,00	0,00	5.150,00	0,00	0,00	0,00	0,00	5.150,00
3581	Servicios de lavandería, limpieza e higiene.	5.150,00	0,00	0,00	5.150,00	0,00	0,00	0,00	0,00	5.150,00
3590	Servicios de jardinería y fumigación.	154.500,00	0,00	5.915,00	148.585,00	0,00	0,00	6.960,00	6.960,00	141.625,00
3591	Servicios de fumigación.	154.500,00	0,00	5.915,00	148.585,00	0,00	0,00	6.960,00	6.960,00	141.625,00
3600	SERVICIOS DE COMUNICACION SOCIAL Y PUBLICIDAD.	618.000,00	0,00	25.750,00	592.250,00	0,00	0,00	2.751,09	2.751,09	589.498,91
3610	Difusión por radio, televisión y otros medios de mensajes sobre progr	618.000,00	0,00	25.750,00	592.250,00	0,00	0,00	2.751,09	2.751,09	589.498,91
3611	Gastos de publicidad y propaganda.	309.000,00	0,00	0,00	309.000,00	0,00	0,00	2.751,09	2.751,09	306.248,91
3612	Publicaciones oficiales y de información en general para difusión.	309.000,00	0,00	25.750,00	283.250,00	0,00	0,00	0,00	0,00	283.250,00
3630	Servicios de creatividad, preproducción y producción de publicidad, e	0,00	0,00	0,00	0,00	0,00	0,00	0,00	0,00	0,00



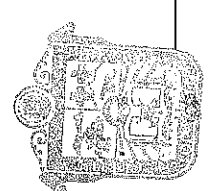
TECNOLÓGICO DE ESTUDIOS SUPERIORES DE CHALCO
TESCCHA

AVANCE PRESUPUESTAL DE EGRESOS DEL 01 DE SEPTIEMBRE DE 2016 AL 30 DE SEPTIEMBRE DE 2016

PARTIDA	CONCEPTO	APROBADO	AMPLIACION	REDUCCION	MODIFICADO	COMPROMETIDO	DEVENGADO	PAGADO	EJERCIDO	POR EJERCER
3631	Servicios de creatividad, preproducción y producción de publicidad, €	0,00	0,00	0,00	0,00	0,00	0,00	0,00	0,00	0,00
3700	SERVICIOS DE TRASLADO Y VIÁTICOS.	778.901,00	0,00	16.678,11	762.222,89	0,00	0,00	47.150,36	47.150,36	715.072,53
3720	Pasajes terrestres.	412.000,00	0,00	0,00	412.000,00	0,00	0,00	34.229,00	34.229,00	377.771,00
3721	Gastos de traslado por vía terrestre.	412.000,00	0,00	0,00	412.000,00	0,00	0,00	34.229,00	34.229,00	377.771,00
3750	Vi ticos en el país.	109.401,00	0,00	0,00	109.401,00	0,00	0,00	10.191,36	10.191,36	99.209,64
3751	Vi ticos nacionales.	109.401,00	0,00	0,00	109.401,00	0,00	0,00	10.191,36	10.191,36	99.209,64
3780	Servicios integrales de traslado y vi ticos.	206.000,00	0,00	15.117,11	190.882,89	0,00	0,00	0,00	0,00	190.882,89
3781	Servicios integrales de traslado y vi ticos.	206.000,00	0,00	15.117,11	190.882,89	0,00	0,00	0,00	0,00	190.882,89
3790	Otros servicios de traslado y hospedaje.	51.500,00	0,00	1.561,00	49.939,00	0,00	0,00	2.730,00	2.730,00	47.209,00
3791	Otros servicios de traslado y hospedaje.	51.500,00	0,00	1.561,00	49.939,00	0,00	0,00	2.730,00	2.730,00	47.209,00
3800	SERVICIOS OFICIALES.	412.000,00	0,00	53.837,58	358.162,42	0,00	0,00	15.586,00	15.586,00	342.576,42
3820	Gastos de orden social y cultural.	154.500,00	0,00	51.500,00	103.000,00	0,00	0,00	0,00	0,00	103.000,00
3821	Gastos de ceremonias oficiales y de orden social.	154.500,00	0,00	51.500,00	103.000,00	0,00	0,00	0,00	0,00	103.000,00
3830	Congresos y convenciones.	206.000,00	0,00	0,00	206.000,00	0,00	0,00	15.586,00	15.586,00	190.414,00
3831	Congresos y convenciones.	206.000,00	0,00	0,00	206.000,00	0,00	0,00	15.586,00	15.586,00	190.414,00
3840	Exposiciones.	51.500,00	0,00	2.337,58	49.162,42	0,00	0,00	0,00	0,00	49.162,42
3841	Exposiciones y ferias.	51.500,00	0,00	2.337,58	49.162,42	0,00	0,00	0,00	0,00	49.162,42
3900	OTROS SERVICIOS GENERALES.	1.421.400,00	4.486,00	3.778,09	1.422.107,91	0,00	0,00	99.492,01	99.492,01	1.322.615,90
3920	Impuestos y derechos.	360.500,00	0,00	3.778,09	356.721,91	0,00	0,00	7.527,01	7.527,01	349.194,90
3922	Otros impuestos y derechos.	360.500,00	0,00	3.778,09	356.721,91	0,00	0,00	7.527,01	7.527,01	349.194,90
3980	Impuesto sobre nóminas y otros que se deriven de una relación labor	721.000,00	0,00	0,00	721.000,00	0,00	0,00	78.818,00	78.818,00	642.182,00
3982	Impuesto sobre erogaciones por remuneraciones al trabajo personal	721.000,00	0,00	0,00	721.000,00	0,00	0,00	78.818,00	78.818,00	642.182,00
3990	Otros servicios generales.	339.900,00	4.486,00	0,00	344.386,00	0,00	0,00	13.147,00	13.147,00	331.239,00
3991	Cuotas y suscripciones.	82.400,00	4.486,00	0,00	86.886,00	0,00	0,00	11.352,00	11.352,00	75.534,00
3992	Gastos de servicios menores.	154.500,00	0,00	0,00	154.500,00	0,00	0,00	1.795,00	1.795,00	152.705,00
3994	Inscripciones y arbitrajes.	103.000,00	0,00	0,00	103.000,00	0,00	0,00	0,00	0,00	103.000,00
4000	TRANSFERENCIAS, ASIGNACIONES, SUBSIDIOS Y OTRAS AYUDAS.	446.508,00	12.188,00	12.188,00	446.508,00	0,00	0,00	41.310,00	41.310,00	405.198,00
4400	AYUDAS SOCIALES.	446.508,00	12.188,00	12.188,00	446.508,00	0,00	0,00	41.310,00	41.310,00	405.198,00
4410	Ayudas sociales a personas.	446.508,00	12.188,00	12.188,00	446.508,00	0,00	0,00	41.310,00	41.310,00	405.198,00
4413	Gastos relacionados con actividades culturales, deportivas y de ayuda:	146.260,00	0,00	12.188,00	134.072,00	0,00	0,00	0,00	0,00	134.072,00
4414	Gastos por servicios de traslado de personas.	300.248,00	12.188,00	0,00	312.436,00	0,00	0,00	41.310,00	41.310,00	271.126,00
T O T A L E S		54.887.791,00	480.392,02	480.392,02	54.887.791,00	0,00	0,00	3.910.119,44	3.910.119,44	50.977.671,56

ELABORO
PICA-PEDRO ALBERTO ENRIQUEZ ANDRADE
JEFE DEL DEPTO. DE RECURSOS FINANCIEROS

REVIJO
L.C. EVARISTO AZQUEZ HERNÁNDEZ
DIRECTOR DE ADMINISTRACIÓN Y FINANZAS



REVISOR
LIC. EDGAR DANIEL VÁNCHEZ BALDERAS
DIRECTOR GENERAL

Secretaría de Educación
Subsecretaría de Planeación
MEDIANÍA DEL EMISOR
Medio Superior y Superior
Tecnológico de Estudios
Superiores de Chalco

"BAJO PROTESTA DE DECIR VERDAD DECLARAMOS QUE LOS ESTADOS FINANCIEROS Y SUS NOTAS, SON RAZONABLEMENTE CORRECTOS Y SON RESPONSABLES DE LA VERDAD DE LOS DATOS PRESENTADOS EN EL PRESUPUESTO DE EGRESOS DEL EJERCICIO 2016."

TECNOLÓGICO DE ESTUDIOS SUPERIORES DE CHALCO
TESCHA

BALANZA DE COMPROBACION DEL 01 DE ENERO DE 2016 AL 30 DE SEPTIEMBRE DE 2016

CONCEPTO	SALDO INICIAL		MOVIMIENTOS DEL MES		SALDO FINAL	
	DEBE	HABER	DEBE	HABER	DEBE	HABER
Efectivo	10,000.00	0.00	0.00	0.00	10,000.00	0.00
Bancos/Tesorería	19,303,748.07	0.00	5,537,945.63	4,035,297.66	20,866,486.04	0.00
Inversiones Financieras de Corto Plazo	16,138,223.67	0.00	32,329,674.45	32,270,368.96	16,197,529.16	0.00
Cuentas por Cobrar a Corto Plazo	2,312,185.47	0.00	834,509.60	2,063,583.75	1,083,111.32	0.00
Deudores Diversos por Cobrar a Corto Plazo	37,677.99	0.00	65,091.14	49,618.28	53,150.85	0.00
Terrenos	7,148,455.39	0.00	0.00	0.00	7,148,455.39	0.00
Infraestructura	59,629,812.12	0.00	0.00	0.00	59,629,812.12	0.00
Construcciones en Proceso en Bienes Propios	24,302,402.45	0.00	0.00	0.00	24,302,402.45	0.00
Mobiliario y Equipo de Administración	2,241,686.11	0.00	0.00	0.00	2,241,686.11	0.00
Mobiliario y Equipo Educativo y Recreativo	26,647,171.43	0.00	0.00	0.00	26,647,171.43	0.00
Vehículos y Equipo de Transporte	2,019,146.00	0.00	0.00	0.00	2,019,146.00	0.00
Maquinaría, Otros Equipos y Herramientas	18,853,873.40	0.00	0.00	0.00	18,853,873.40	0.00
Otros Bienes Muebles	5,065,864.53	0.00	0.00	0.00	5,065,864.53	0.00
Depreciación Acumulada de Infraestructura	0.00	11,116,932.08	0.00	67,982.28	0.00	11,184,914.36
Depreciación Acumulada de Bienes Muebles	0.00	21,889,336.00	0.00	202,255.06	0.00	22,091,591.06
Retenciones y Contribuciones por Pagar a Corto Plazo	0.00	217,684.39	1,064,131.01	1,137,756.31	0.00	22,877,588.87
Otras Cuentas por Pagar a Corto Plazo	0.00	22,877,588.87	0.00	0.00	0.00	13,407,686.80
Aportaciones	0.00	13,407,686.80	0.00	0.00	0.00	105,665,444.30
Resultados de Ejercicios Anteriores	0.00	105,665,444.30	0.00	0.00	0.00	6,466,529.39
Revalúo de Bienes Muebles	0.00	6,466,529.39	0.00	0.00	0.00	114,300.00
Ingresos Por Ventas de Bienes y Servicios	0.00	102,814.00	0.00	11,486.00	0.00	43,665,451.21
Subsidio y subvenciones	0.00	39,574,099.71	0.00	4,091,351.50	0.00	1,266,689.62
Otros Ingresos y Beneficios Varios	0.00	1,182,927.33	0.00	83,762.29	0.00	0.00
Gastos de Funcionamiento	30,131,029.45	0.00	3,870,433.46	1,624.02	33,999,838.89	0.00
Transferencias, Asignaciones, Subsidios y Otras Ayudas	260,257.36	0.00	41,310.00	301,567.36	0.00	0.00
Otros Gastos y Prórrogas Extraordinarias	8,399,509.43	0.00	271,902.47	1.65	8,671,410.25	0.00
LEY DE INGRESOS ESTIMADA	81,106,627.79	0.00	0.00	0.00	81,106,627.79	0.00
LEY DE INGRESOS POR EJECUTAR	0.00	39,759,586.75	4,186,599.79	0.00	0.00	35,572,986.96
LEY DE INGRESOS RECAUDADA	0.00	2,262,529.50	3,803,316.50	2,574,770.50	0.00	1,033,983.50
LEY DE INGRESOS DEVENGADA	0.00	39,084,511.54	0.00	5,415,145.79	0.00	44,499,657.33
Presupuesto de Egresos Aprobado de Gastos de Funcionamiento	0.00	55,701,325.00	468,204.02	12,188.00	0.00	55,701,325.00
Presupuesto de Egresos Aprobado de Intereses, comisiones y otros	0.00	446,508.00	12,188.00	0.00	0.00	446,508.00
Presupuesto de Egresos por Ejercer de Transferencias, Asignaciones, y otros	0.00	24,958,794.79	0.00	0.00	0.00	24,958,794.79
Presupuesto de Egresos por Ejercer de Gastos de Funcionamiento	25,570,295.55	0.00	469,828.04	4,338,637.48	21,701,486.11	0.00
Presupuesto de Egresos por Ejercer de Intereses, comisiones y otros	186,250.64	0.00	12,188.00	53,498.00	144,940.64	0.00
Presupuesto de Egresos por Ejercer de Transferencias, Asignación	24,958,794.79	0.00	0.00	0.00	24,958,794.79	0.00
Presupuesto de Egresos Devengado de Gastos de Funcionamiento	0.00	0.00	878,436.18	878,436.18	0.00	0.00
Presupuesto de Egresos Pagado de Gastos de Funcionamiento	0.00	0.00	878,436.18	878,436.18	0.00	0.00
Presupuesto de Egresos Pagado de Gastos de Funcionamiento	30,131,029.45	0.00	3,870,433.46	1,624.02	33,999,838.89	0.00
Presupuesto de Egresos Pagado de Transferencias, Asignaciones, S	260,257.36	0.00	413,100.00	0.00	301,567.36	0.00
T O T A L E S	384,714,298.45	384,714,298.45	58,635,937.93	58,635,937.93	389,244,760.88	389,244,760.88

ELABORO
PLA. PEDRO ALBERTO ENRIQUEZ ANDRADE
JEFE DEL DEPTO DE RECURSOS FINANCIEROS

REVISO
L.C. EVARISTO VAQUERO HERNÁNDEZ
DIRECTOR DE ADMINISTRACIÓN Y FINANZAS

AUTORIZO
LIC. EDGAR DANIEL SÁNCHEZ BALDERAS
DIRECTOR GENERAL

SECRETARÍA DE EDUCACIÓN
Mesa Superior y Supervisor
Tecnológico de Estudios Superiores
Superiores de Chalco

ESTA DE DECIR VERDAD DECLARAMOS QUE LOS ESTADOS FINANCIEROS Y SUS NOTAS, SON RAZONABLEMENTE CORRECTOS Y SON RESPONSABLEMENTE DEL EMISOR



TECNOLÓGICO DE ESTUDIOS SUPERIORES DE CHALCO

BALANZA DE COMPROBACION DETALLADA DEL 01 DE ENERO DE 2016 AL 30 DE SEPTIEMBRE DE 2016

Table with columns: CTA, SCTA, SSCTA, SSSCTA, SSSCTA, CONCEPTO, SALDO INICIAL (DEBE, HABER), MOVIMIENTOS DEL MES (DEBE, HABER), SALDO FINAL (DEBE, HABER). Rows list various administrative and financial items like 'APORTACIONES DEL TESCHA SISTEMA DE CAPITALIZACION 1.85%', 'PRIMA BASICA DE RIESGO DE TRABAJO', 'RENTENCIONES DE ISR DE SALARIOS', etc.



TECNOLÓGICO DE ESTUDIOS SUPERIORES DE CHALCO
BALANZA DE COMPROBACION DETALLADA DEL 01 DE ENERO DE 2016 AL 30 DE SEPTIEMBRE DE 2016

Table with columns: CTA, SCTA, SSCCTA, SSCTA, SSCCTA, CONCEPTO, SALDO INICIAL, MOVIMIENTOS DEL MES, SALDO FINAL. Rows include various service categories like 'Servicios de acceso a Internet', 'Capacitación', 'Impresiones de documentos oficiales', etc.



TECNOLOGICO DE ESTUDIOS SUPERIORES DE CHALCO
BALANZA DE COMPROBACION DETALLADA DEL 01 DE ENERO DE 2016 AL 30 DE SEPTIEMBRE DE 2016

Table with columns: CTA, SCTA, SSCTA, SSCTA, SSCTA, CONCEPTO, DEBE, HABER, DEBE, HABER, SALDO FINAL (DEBE, HABER). It contains a detailed financial breakdown of expenses and revenues for the period from January 1 to September 30, 2016.



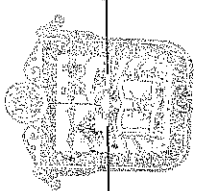
TECNOLÓGICO DE ESTUDIOS SUPERIORES DE CHALCO
TESCHA

ESTADO DE CAMBIOS EN EL CAPITAL DE TRABAJO DEL 01 DE ENERO DE 2016 AL 30 DE SEPTIEMBRE DE 2016

CUENTA	CONCEPTO	MES ANTERIOR	MES ACTUAL	AUMENTO/DISMINUCION
	ACTIVO CIRCULANTE		10,000.00	0,00
1111	Efectivo	19,303,748.07	20,806,486.04	1,502,737.97
1112	Bancos/Tesorería	16,138,223.67	16,197,529.16	59,305.49
1121	Inversiones Financieras de Corto Plazo	2,312,185.47	1,083,111.32	-1,229,074.15
1122	Cuentas por Cobrar a Corto Plazo	37,677.99	53,150.85	15,472.86
1123	Deudores Diversos por Cobrar a Corto Plazo	37,801,835.20	38,150,277.37	348,442.17
	TOTAL ACTIVO CIRCULANTE			
	PASIVO CIRCULANTE			
2117	Retenciones y Contribuciones por Pagar a Corto Plazo	-217,684.39	-291,309.69	-73,625.30
2119	Otras Cuentas por Pagar a Corto Plazo	-22,877,588.87	-22,877,588.87	0,00
	TOTAL PASIVO CIRCULANTE	-23,095,273.26	-23,168,898.56	-73,625.30
	AUMENTO (O DISMINUCION) EN EL CAPITAL DE TRABAJO	14,706,561.94	14,981,378.81	274,816.87

ELABORO
PLA. PEDRO ALBERTO ENRIQUEZ ANDRADE
JEFE DEL DEPTO DE RECURSOS FINANCIEROS

REVISO
L.C. EVARISTO VAZQUEZ HERNANDEZ
DIRECTOR DE ADMINISTRACIÓN Y FINANZAS



APROBADO
LIC. EDGAR DANIEL SANCHEZ BALDERAS
DIRECTOR GENERAL

"BAJO PROTESTA DE DECIR VERDAD DECLARAMOS QUE LOS ESTADOS FINANCIEROS Y SUS NOTAS, SON RAZONABLEMENTE CORRECTOS Y SON RESPONSABLEMENTE DEL EMISOR"
Subsecretaría de Educación
Media Superior y Superior
Tecnológico de Estudios
Superiores de Chalco

TECNOLOGICO DE ESTUDIOS SUPERIORES DE CHALCO
TESCHA

DISPONIBILIDAD DEL FLUJO DE EFECTIVO DEL 01 DE ENERO DE 2016 AL 30 DE SEPTIEMBRE DE 2016

CTA	CONCEPTO	ENERO	FEBRERO	MARZO	ABRIL	MAYO	JUNIO	JULIO	AGOSTO	SEPTIEMBRE	OCTUBRE	NOVIEMBRE	DICIEMBRE
	INGRESOS												
01,00	TRANSFERENCIAS POR INGRESOS PROPIOS	32,528,15	3,060,233,70	919,460,60	166,149,91	58,530,88	82,262,25	560,596,97	3,382,076,78	1,505,188,70	0,00	0,00	0,00
01,02	OTROS INGRESOS	850,00	4,979,27	0,00	0,00	0,00	0,00	450,000,00	0,00	0,00	0,00	0,00	0,00
01,03	CAFETERIA	5,000,00	5,000,00	0,00	3,490,14	3,490,14	3,490,14	3,490,14	3,490,19	8,489,56	0,00	0,00	0,00
01,04	PAPELERIA	9,989,56	5,240,14	1,750,00	9,989,56	0,00	9,989,56	9,989,56	0,00	9,951,88	0,00	0,00	0,00
01,05	INGRESOS POR VENTAS DE BIENES	540,00	29,903,00	4,733,00	1,864,00	0,00	0,00	13,242,00	52,532,00	3,338,00	0,00	0,00	0,00
01,06	RENDIMIENTOS DE CUENTAS DE CHEQUES	264,93	500,77	504,44	557,38	496,44	384,53	342,78	638,06	678,44	0,00	0,00	0,00
01,07	MAQUINA DE CAFE	0,00	0,00	0,00	0,00	0,00	0,00	1,000,00	1,000,00	2,000,00	0,00	0,00	0,00
03,00	SUBSIDIO ESTATAL	1,398,022,05	2,591,208,85	4,122,783,31	2,728,091,09	985,743,50	1,150,898,50	1,276,786,00	1,508,353,00	2,030,962,50	0,00	0,00	0,00
10,00	Transferencias, Asignaciones, Subsidios y	0,00	0,00	0,00	0,00	9,989,56	0,00	0,00	0,00	0,00	0,00	0,00	0,00
10,03	Gasto Corriente Recurso Federal	2,498,483,00	1,612,571,00	2,476,449,00	1,727,755,00	1,785,347,00	1,727,755,00	1,785,347,00	2,118,354,00	1,772,354,00	0,00	0,00	0,00
	TOTAL DE INGRESOS	3,945,677,69	7,309,636,73	7,525,680,35	4,637,897,08	2,843,597,52	2,974,779,98	4,100,794,45	7,066,444,03	5,333,003,08	0,00	0,00	0,00
	EGRESOS												
21,00	Servicios Personales	2,202,433,90	4,171,984,14	3,932,816,85	2,148,073,31	2,146,215,72	2,160,018,53	2,522,087,09	2,850,907,98	2,622,214,65	0,00	0,00	0,00
22,00	Materiales y Suministros	115,255,43	941,916,78	642,762,40	528,674,13	294,167,41	841,569,24	459,620,08	984,928,77	391,405,48	0,00	0,00	0,00
23,00	Servicios Generales	514,939,16	580,924,28	410,202,04	908,507,58	482,360,58	1,610,193,88	608,184,20	913,573,16	538,961,13	0,00	0,00	0,00
26,00	Invencion Publica	0,00	0,00	0,00	0,00	0,00	0,00	0,00	232,457,21	0,00	0,00	0,00	0,00
31,00	Traspaso entre Caja y Bancos	0,00	0,00	0,00	0,00	0,00	0,00	-3,853,172,20	8,440,97	0,00	0,00	0,00	0,00
32,00	Traspasos de Bancos a Inversiones	0,00	0,00	0,00	0,00	0,00	0,00	0,00	0,00	0,00	0,00	0,00	0,00
33,00	Traspasos entre Bancos	295,958,36	231,745,87	233,219,07	228,570,30	229,051,69	115,450,05	230,614,78	224,039,24	277,683,85	0,00	0,00	0,00
	TOTAL EGRESOS	3,068,586,95	5,926,571,07	5,219,000,36	3,813,825,32	3,151,795,40	4,727,231,70	-32,666,05	5,214,347,33	3,830,265,11	0,00	0,00	0,00
	DISPONIBILIDAD	877,090,84	1,383,065,66	2,306,679,99	824,071,76	-308,197,88	-1,752,451,72	4,133,460,50	1,852,096,70	1,502,737,97	0,00	0,00	0,00

ELABORO:
PLA. PEDRO ALBERTO ENRIQUEZ ANDRADE
JEFE DEL DEPTO DE RECURSOS FINANCIEROS

REVISO:
L.C. EVARISTO VAZQUEZ HERNANDEZ
DIRECTOR DE ADMINISTRACION Y FINANZAS

REVISO:
UC. EDGAR DANIEL SANCHEZ BALDERAS
DIRECTOR GENERAL

"BAJO PROTESTA DE DECIR VERDAD DECLARAMOS QUE LOS ESTADOS FINANCIEROS Y SUS NOTAS, SON RAZONABLEMENTE CORRECTOS Y SON RESPONSABILIDAD DEL EMISOR"

Secretaría de Educación
Subsecretaría de Educación
Media Superior y Superior
Tecnológico de Estudios
Superiores de Chalco



ESTADO COMPARATIVO DE EGRESOS DEL 01 DE ENERO DE 2016 AL 30 DE SEPTIEMBRE DE 2016

CONCEPTO	PRES. EGRESOS APROBADO	MODIFICADO DEL MES	EJERCIDO DEL MES	MODIFICADO AL MES	EJERCIDO AL MES	ACION ABSOLUTA	%
1000 SERVICIOS PERSONALES	42.271.099,00	3.003.165,00	2.993.621,30	30.144.785,00	24.546.750,05	-5.598.034,95	-13,24
2000 MATERIALES Y SUMINISTROS	3.751.905,00	278.123,00	263.581,26	2.977.115,00	2.848.818,23	-128.296,77	27,12
3000 SERVICIOS GENERALES	9.678.321,00	838.563,00	611.606,88	7.533.693,00	6.604.270,61	-929.422,39	4,60
4000 TRANSFERENCIAS, SUBSIDIOS Y OTRAS AYUD.	446.508,00	37.208,00	41.310,00	334.872,00	301.567,36	-33.304,64	-7,46
5000 BIENES MUEBLES, INMUEBLES E INTANGIBLES	0,00	0,00	0,00	0,00	0,00	0,00	
6000 INVERSION PUBLICA	0,00	0,00	0,00	0,00	0,00	0,00	
7000 INVERSIONES FINANCIERAS Y OTRAS PROVISIONES	0,00	0,00	0,00	0,00	0,00	0,00	
8000 PARTICIPACIONES Y APORTACIONES	0,00	0,00	0,00	0,00	0,00	0,00	
9000 DEUDA PUBLICA	24.958.794,79	0,00	0,00	24.958.794,79	0,00	-24.958.794,79	-100,00
T O T A L S	81.106.627,79	4.158.059,00	3.910.119,44	65.949.259,79	34.301.406,25	-31.647.853,54	

ELABORO
PLA. PEDRO ALBERTO ENRIQUEZ ANDRADE
JEFE DEL DEPTO DE RECURSOS FINANCIEROS

REVISO
L.C. EVARISTO VAZQUEZ HERNANDEZ
DIRECTOR DE ADMINISTRACIÓN Y FINANZAS

AUTORIZO
LIC. EDGAR DANIEL SANCHEZ BALDERAS
DIRECTOR GENERAL


"BAJO PROTESTA DE DECIR VERDAD DECLARAMOS QUE LOS ESTADOS FINANCIEROS Y SUS NOTAS, SON RAZONABLEMENTE CORRECTOS Y SON RESPONSABILIDAD DEL EMISOR"
Secretaría de Educación
Subsecretaría de Planeación y Presupuesto
Tecnológico de Estudios Superiores de Chalco


TECNOLOGICO DE ESTUDIOS SUPERIORES DE CHALCO

TESCHA


ESTADO DE ACTIVIDADES DEL 01 DE ENERO DE 2016 AL 30 DE SEPTIEMBRE DE 2016

CONCEPTO	DEL MES	AL MES
INGRESOS	0,00	0,00
4170 Ingresos por Venta de Bienes y Servicios de Organismos Descentralizados	11.486,00	114.300,00
4390 Otros Ingresos y Beneficios Varios	83.762,29	1.266.689,62
4720 Transferencias, Asignaciones, Subsidios y Otras Ayudas	4.091.351,50	43.665.451,21
TOTAL INGRESOS	4.186.599,79	45.046.440,83
EGRESOS	0,00	0,00
5100 SERVICIOS PERSONALES	2.993.621,30	24.546.750,05
5100 MATERIALES Y SUMINISTROS	263.581,26	2.848.818,23
5100 SERVICIOS GENERALES	611.606,88	6.604.270,61
5200 TRANSFERENCIAS, ASIGNACIONES, SUBSIDIOS Y OTRAS AYUDAS	41.310,00	301.567,96
5500 OTROS GASTOS Y PERDIDAS EXTRAORDINARIAS	271.900,82	8.671.410,25
TOTAL EGRESOS	4.182.020,26	42.972.816,50
UTILIDAD (O PERDIDA) DEL EJERCICIO	4.579,53	2.073.624,33


ELABORO
PLA PEDRO ALBERTO ENRIQUEZ ANDRADE
JEFE DEL DEPTO. DE RECURSOS FINANCIEROS


REVISOR
L.C. EVARISTO VÁZQUEZ HERNÁNDEZ
DIRECTOR DE ADMINISTRACIÓN Y FINANZAS




AUTORIZO
LIC. EDGAR DANIEL SÁNCHEZ BALDERAS
DIRECTOR GENERAL

SECRETARIA DE EDUCACIÓN
SUBSECRETARIA DE EDUCACIÓN
Media Superior y Superior
Tecnológico de Estudios
Superiores de Chalco

"BAJO PROTESTA DE DECIR VERDAD DECLARAMOS QUE LOS ESTADOS FINANCIEROS Y SUS NOTAS, SON RAZONABLEMENTE CORRECTOS Y SON RESPONSABILIDAD DEL EMISOR"



GOBIERNO DEL ESTADO DE MEXICO
SECRETARIA DE FINANZAS
SUBSECRETARIA DE PLANEACION Y PRESUPUESTO
CONTADURIA GENERAL GUBERNAMENTAL

TESCHIA
TECNOLÓGICO DE ESTUDIOS SUPERIORES
CHALCO

TECNOLÓGICO DE ESTUDIOS SUPERIORES DE CHALCO

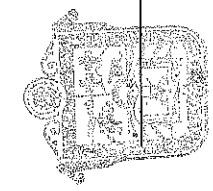
TESCHIA

ESTADO DE INGRESOS Y EGRESOS DEL 01 DE ENERO DE 2016 AL 30 DE SEPTIEMBRE DE 2016

CONCEPTO	AUTORIZADO ANUAL	EJERCIDO DEL MES	EJERCIDO ACUMULADO
Ingresos Por Ventas de Bienes y Servicios	0,00	11.486,00	114.300,00
Transferencias, asignaciones, subsidio y otras ayudas	54.887.791,00	4.091.351,50	43.665.451,21
AMPLIACION FEDERAL	772.842,00	0,00	0,00
Otros Ingresos	0,00	23.778,36	617.840,92
RENDIMIENTOS BANCARIOS	0,00	59.983,93	648.848,70
AMPLIACIONES POR DISPONIBILIDADES FINANCIERAS DE EJERCICIOS ANTERIORES	487.200,00	0,00	487.200,00
ADEFAS	24.958.794,79	0,00	0,00
TOTAL INGRESOS	81.106.627,79	4.186.599,79	45.533.640,83
1000 SERVICIOS PERSONALES	42.271.099,00	2.993.621,30	24.546.750,05
2000 MATERIALES Y SUMINISTROS	3.751.905,00	263.581,26	2.848.818,23
3000 SERVICIOS GENERALES	9.678.321,00	611.606,88	6.604.270,61
4000 TRANSFERENCIAS, ASIGNACIONES, SUBSIDIOS Y OTRAS AYUDAS	446.508,00	41.310,00	301.567,36
9000 DEUDA PUBLICA	24.958.794,79	0,00	0,00
TOTAL EGRESOS	81.106.627,79	3.910.119,44	34.301.406,25
SUPERAVIT/DEFICIT PRESUPUESTAL	0,00	276.480,35	11.232.234,58

(Signature)
ECABERO
PLA. PEDRO ALBERTO ENRIQUEZ ANDRADE
JEFE DEL DEPTO DE RECURSOS FINANCIEROS

(Signature)
REVISOR
L.C. EVARISTO VAZQUEZ HERNANDEZ
DIRECTOR DE ADMINISTRACIÓN Y FINANZAS



(Signature)
AUTORIZADO
LIC. EDGAR DANIEL SANCHEZ BALDERAS
DIRECTOR GENERAL

Secretaria de Educación
SUBSECRETARIA DE EDUCACION
Media Superior y Superior
Tecnológico de Estudios
Superiores de Chalco

"BAJO PROTESTA DE DECIR VERDAD DECLARAMOS QUE LOS ESTADOS FINANCIEROS Y SUS NOTAS, SON RAZONABLEMENTE CORRECTOS Y SON RESPONSABILIDAD DEL EMISOR"



TECNOLÓGICO DE ESTUDIOS SUPERIORES DE CHALCO

TESCHA

ESTADO DE SITUACION FINANCIERA DEL 01 DE ENERO DE 2016 AL 30 DE SEPTIEMBRE DE 2016

CONCEPTO	AGOSTO	SEPTIEMBRE	VARIACION	CONCEPTO	AGOSTO	SEPTIEMBRE	VARIACION
ACTIVO CIRCULANTE				PASIVO CIRCULANTE			
Efectivo	10.000,00	10.000,00		Servicios Personales por Pagar a Corto P			
Bancos/Tesorería	19.303.748,07	20.806.486,04	1.502.737,97	Proveedores por Pagar a Corto Plazo			
Otros Efectivos y Equivalentes				Retenciones y Contribuciones por Pagar a			
Inversiones Financieras de Corto Plazo	16.138.223,67	16.197.529,16	59.305,49	Devoluciones de la Ley de Ingresos por P			
Cuentas por Cobrar a Corto Plazo	2.312.185,47	1.083.111,32	-1.229.074,15	Otras Cuentas por Pagar a Corto Plazo	217.684,39	291.309,69	73.625,30
Deudores Diversos por Cobrar a Corto Pla	37.677,99	53.150,85	15.472,86	Documentos Comerciales por Pagar a Corto	22.877.588,87	22.877.588,87	
TOTAL CIRCULANTE	37.801.835,20	38.150.277,37	348.442,17	RECAUDACIÓN POR PARTICIPAR	23.095.273,26	23.168.898,56	73.625,30
				TOTAL CIRCULANTE			
ACTIVO NO CIRCULANTE				PASIVO NO CIRCULANTE			
Terrenos	7.148.455,39	7.148.455,39		Arrendamiento Financiero por Pagar a Lar			
Infraestructura	59.629.812,12	59.629.812,12		Otros Pasivos Diferidos a Largo Plazo			
Construcciones en Proceso en Bienes Prop	24.302.402,45	24.302.402,45		Fondos en Administración a Largo Plazo			
Mobiliario y Equipo de Administración	2.241.686,11	2.241.686,11		Fondos de Fideicomisos, Mandatos y Contr			
Mobiliario y Equipo Educativo y Recrea	26.647.171,43	26.647.171,43		Otros Fondos de Terceros en Garantía y/o			
Vehículos y Equipo de Transporte	2.019.146,00	2.019.146,00		Provisión para Demandas y Juicios a Larg			
Maquinaría, Otros Equipos y Herramientas	18.853.873,40	18.853.873,40		Provisión para Contingencias a Largo Pla			
Activos Biológicos				TOTAL PASIVO	23.095.273,26	23.168.898,56	73.625,30
Otros Bienes Muebles	5.065.864,53	5.065.864,53					
Depreciación Acumulada de Infraestructur	-11.116.932,08	-11.184.914,36	-67.982,28				
Depreciación Acumulada de Bienes Muebles	-21.889.336,00	-22.091.591,06	-202.255,06				
TOTAL NO CIRCULANTE	112.902.143,35	112.631.906,01	-270.237,34				
				OTROS PASIVOS			
OTROS ACTIVOS				TOTAL OTROS PASIVOS			
TOTAL DIFERIDO				PATRIMONIO			
				Aportaciones	13.407.686,80	13.407.686,80	
				Resultados del Ejercicio (Ahorro/ Desaho	2.069.044,80	2.073.624,33	4.579,53
				Resultados de Ejercicios Anteriores	105.665.444,30	105.665.444,30	
				Revalúo de Bienes Muebles	6.466.529,39	6.466.529,39	
				TOTAL PATRIMONIO	127.608.705,29	127.613.284,82	4.579,53
TOTAL ACTIVO	150.703.978,55	150.782.183,38	78.204,83	TOTAL PASIVO Y PATRIMONIO	150.703.978,55	150.782.183,38	78.204,83



GOBIERNO DEL ESTADO DE MEXICO
SECRETARIA DE FINANZAS
SUBSECRETARIA DE PLANEACION Y PRESUPUESTO
CONTADURIA GENERAL GUBERNAMENTAL

TESCHA
TECNOLOGICO DE ESTUDIOS SUPERIORES
CHALCO

TECNOLOGICO DE ESTUDIOS SUPERIORES DE CHALCO

TESCHA

ESTADO DE SITUACION FINANCIERA DEL 01 DE ENERO DE 2016 AL 30 DE SEPTIEMBRE DE 2016

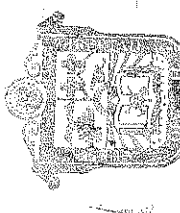
CONCEPTO	AGOSTO		SEPTIEMBRE		VARIACION
	MES ANTERIOR	MES ACTUAL	MES ANTERIOR	MES ACTUAL	
CUENTAS DE ORDEN					
LEY DE INGRESOS ESTIMADA	81,106,627.79	81,106,627.79			
LEY DE INGRESOS POR EJECUTAR	39,759,586.75	35,572,886.96			
LEY DE INGRESOS DEVENGADA	2,262,529.50	1,033,983.50			
LEY DE INGRESOS RECAUDADA	39,084,511.54	44,499,657.33			
PRESUPUESTO DE EGRESOS	0.00	0.00			
PRESUPUESTO DE EGRESOS APROBADO	81,106,627.79	81,106,627.79			
Presupuesto de Egresos Aprobado de Gasto	55,701,325.00	55,701,325.00			
Presupuesto de Egresos Aprobado de Trans	446,508.00	446,508.00			
Presupuesto de Egresos Aprobado de Inter	24,958,794.79	24,958,794.79			
Presupuesto de Egresos por Ejercer de Ga	25,570,295.55	21,701,486.11			
Presupuesto de Egresos por Ejercer de Tr	186,250.64	144,940.64			
Presupuesto de Egresos por Ejercer de In	24,958,794.79	24,958,794.79			
Presupuesto de Egresos Pagado de Gastos	30,131,029.45	33,999,838.89			
Presupuesto de Egresos Pagado de Transfe	260,257.36	301,567.36			
TOTAL	405,533,138.95	405,533,138.95			

ELABORO

PEDRO ALBERTO ENRIQUEZ ANDRADE
JEFE DEL DEPTO. DE RECURSOS FINANCIEROS

REVISO

L.C. EVARISTO VAZQUEZ HERNANDEZ
DIRECTOR DE ADMINISTRACION Y FINANZAS



SECRETARIA DE EDUCACION
Subsecretaria de Educacion
Media Superior y Superior
Tecnologicas de Estudios
Superiores de Chalco

AUTORIZO

LIC. EDGAR DANTE SANCHEZ BALDERAS
DIRECTOR GENERAL

"BAJO PROTESTA DE DECIR VERDAD DECLARAMOS QUE LOS ESTADOS FINANCIEROS Y SUS NOTAS, SON RAZONABLEMENTE CORRECTOS Y SON RESPONSABILIDAD DEL EMISOR"



GOBIERNO DEL ESTADO DE MEXICO
SECRETARIA DE FINANZAS
SUBSECRETARIA DE PLANEACION Y PRESUPUESTO
CONTADURIA GENERAL GUBERNAMENTAL

TESCHA
TECNOLOGICO DE ESTUDIOS SUPERIORES
CHALCO

**TECNOLOGICO DE ESTUDIOS SUPERIORES DE CHALCO
TESCHA**

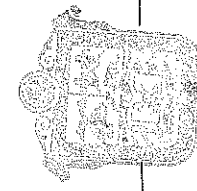
FLUJOS DE EFECTIVO DEL 01 DE ENERO DE 2016 AL 30 DE SEPTIEMBRE DE 2016

CONCEPTO	IMPORTE
FUENTES DE EFECTIVO	0,00
Cuentas por Cobrar a Corto Plazo	1.229.074,15
Terrenos	0,00
Infraestructura	0,00
Construcciones en Proceso en Bienes Propios	0,00
Mobiliario y Equipo de Administración	0,00
Mobiliario y Equipo Educativo y Recreativo	0,00
Vehículos y Equipo de Transporte	0,00
Maquinaria, Otros Equipos y Herramientas	0,00
Otros Bienes Muebles	67.982,28
Depreciación Acumulada de Infraestructura	202.255,06
Depreciación Acumulada de Bienes Muebles	73.625,30
Retenciones y Contribuciones por Pagar a Corto Plazo	4.579,53
Resultado del ejercicio	1.577.516,32
TOTAL FUENTES DE EFECTIVO	0,00
APLICACIONES DE EFECTIVO	15.472,86
Deudores Diversos por Cobrar a Corto Plazo	0,00
Otras Cuentas por Pagar a Corto Plazo	0,00
Aportaciones	0,00
Resultados de Ejercicios Anteriores	0,00
Revalúo de Bienes Muebles	15.472,86
TOTAL APLICACIONES DE EFECTIVO	15.472,86
INCREMENTO / DISMINUCIÓN NETA EN EL EFECTIVO	1.562.043,46

ELABORO
PLA. PEDRO ALBERTO ENRIQUEZ ANDRADE
JEFE DEL DEPTO DE RECURSOS FINANCIEROS

REVISO
L.C. EVARISTO VAZQUEZ HERNÁNDEZ
DIRECTOR DE ADMINISTRACIÓN Y FINANZAS

AUTORIZO
LIC. EDGAR PAMEL SÁNCHEZ BALDERAS
DIRECTOR GENERAL



Secretaría de Educación
Nivel Superior y Superior
Tecnológico de Estudios
Superiores de Chalco

"BAJO PROTESTA DE DECIR VERDAD DECLARAMOS QUE LOS ESTADOS FINANCIEROS Y SUS NOTAS, SON RAZONABLEMENTE CORRECTOS Y SON RESPONSABLEMENTE DEL EMISOR"



TECNOLOGICO DE ESTUDIOS SUPERIORES DE CHALCO

TESCHA

ESTADO COMPARATIVO DE INGRESOS DETALLADO DEL 01 DE ENERO DE 2016 AL 30 DE SEPTIEMBRE DE 2016

CONCEPTO	AUTORIZADO ANUAL	AUTORIZADO DEL MES	EJERCIDO DEL MES	AUTORIZADO AL MES	EJERCIDO AL MES	ABSOLUTA	%
INGRESOS REFERENCIADOS	0,00	0,00	11.486,00	0,00	114.300,00	114.300,00	0,00
SUBSIDIO ESTATAL 2016	24.685.492,00	1.604.833,00	802.416,50	17.043.407,00	16.240.990,50	802.416,50	4,71
SUBSIDIO FEDERAL 2016	23.495.355,00	1.957.946,00	1.772.354,00	17.621.314,00	17.504.415,00	117.099,00	0,66
TRANSFERENCIA POR INGRESOS PROPIOS	6.706.944,00	594.280,00	1.516.581,00	5.065.502,00	9.844.545,00	4.779.043,00	94,34
SUBSIDIO ESTATAL 2015	0,00	0,00	0,00	0,00	75.500,71	75.500,71	0,00
AMPLIACION FEDERAL	0,00	0,00	0,00	772.842,00	0,00	0,00	0,00
OTROS INGRESOS	0,00	0,00	3.278,00	0,00	484.431,76	484.431,76	0,00
CUOTA DE RECUPERACION CAFETERIA	0,00	0,00	15.000,00	0,00	78.500,00	78.500,00	0,00
CUOTA DE RECUPERACION PAPELERIA	0,00	0,00	3.500,00	0,00	24.500,00	24.500,00	0,00
INGRESOS POR DIFERENCIAS DIVERSAS	0,00	0,00	0,36	0,00	26.409,16	26.409,16	0,00
CUOTA DE RECUPERACION SERVICIO MAQUINA DE CAFE	0,00	0,00	2.000,00	0,00	4.000,00	4.000,00	0,00
INVERSION SCOTIABANK 00105378877	0,00	0,00	7.117,16	0,00	10.817,60	10.817,60	0,00
INVERSION SCOTIABANK 00733746168	0,00	0,00	52.866,77	0,00	638.031,10	638.031,10	0,00
AMPLIACIONES POR DISPONIBILIDADES FINANCIERAS DE EIEF	0,00	0,00	0,00	487.200,00	487.200,00	487.200,00	0,00
PASIVOS DERIVADOS DE EROGACIONES DEVENGADAS Y PEND	0,00	0,00	0,00	24.958.794,79	0,00	0,00	0,00
PASIVOS PENDIENTES DELIQUIDAR AL CIERRE DEL EJERCICIO	0,00	0,00	0,00	0,00	0,00	0,00	0,00
.... TOTAL	54.887.791,00	4.157.059,00	4.186.599,79	65.949.259,79	45.533.640,83	7.642.248,83	99,72

ELABORO
PLA. PEDRO ALBERTO ENRIQUEZ ANDRADE
JEFE DEL DEPTO DE RECURSOS FINANCIEROS

REVISO
L.C. EVARISTO VACQUEZ HERNANDEZ
DIRECTOR DE ADMINISTRACION Y FINANZAS

AUTORIZO
LIC. EDGAR DANIEL SANCHEZ BALDERAS
DIRECTOR GENERAL

Secretaría de Educación
Medida de Control y Seguimiento
Tecnológico de Estudios Superiores de Chalco
Coordinador de Estudios

"BAJO PROTESTA DE DECIR VERDAD DECLARAMOS QUE LOS ESTADOS FINANCIEROS Y SUS NOTAS, SON RAZONABLEMENTE CORRECTOS Y SON RESPONSABLEMENTE DEL EMISOR"