



GOBIERNO DEL ESTADO DE MEXICO
 SECRETARIA DE FINANZAS
 SUBSECRETARIA DE PLANEACION Y PRESUPUESTO
 CONTADURIA GENERAL GUBERNAMENTAL



TECNOLOGICO DE ESTUDIOS SUPERIORES DE CHALCO

TESCHA

ESTADO DE SITUACION FINANCIERA DEL 01 DE ENERO DE 2017 AL 31 DE JULIO DE 2017


CONCEPTO	JUNIO	JULIO	VARIACION	CONCEPTO	JUNIO	JULIO	VARIACION
Presupuesto de Egresos Pagado de Gastos	24.271.760,67	27.852.158,37					
Presupuesto de Egresos Pagado de Tránsito	220.568,00	252.054,00					
TOTAL	243.722.688,00	243.722.688,00					

ELABORO



PLA. PEDRO ALBERTO ENRIQUEZ ANDRADE
 JEFE DEL DEPTO. DE RECURSOS FINANCIEROS

REVISO



L.C. EVARISTO VÁZQUEZ HERNÁNDEZ
 DIRECTOR DE ADMINISTRACIÓN Y FINANZAS



REVISO



ROGAR DÁVILA SÁNCHEZ BALDERAS
 DIRECTOR GENERAL

Secretaría de Educación
 Subsecretaría de Educación
 Media Superior y Superior
 Tecnológico de Estudios
 Superiores de Chalco

"BAJO PROTESTA DE DECIR VERDAD DECLARAMOS QUE LOS ESTADOS FINANCIEROS Y SUS NOTAS, SON RAZONABLEMENTE CORRECTOS Y SON RESPONSABILIDAD DEL EMISOR"



TECNOLOGICO DE ESTUDIOS SUPERIORES DE CHALCO

TESCHA

ESTADO DE SITUACION FINANCIERA DEL 01 DE ENERO DE 2017 AL 31 DE JULIO DE 2017

CONCEPTO	JUNIO	JULIO	VARIACION	CONCEPTO	JUNIO	JULIO	VARIACION
ACTIVO CIRCULANTE				PASIVO CIRCULANTE			
Efectivo	10,000.00	10,000.00		Servicios Personales por Pagar a Corto P			
Bancos/Tesoreria	5,139,719.80	6,435,222.12	1,295,502.32	Proveedores por Pagar a Corto Plazo	231,062.87	230,328.67	-734.20
Otros Efectivos y Equivalentes				Retenciones y Contribuciones por Pagar a			
Inversiones Financieras de Corto Plazo	9,771,319.60	9,771,906.63	50,587.03	Devoluciones de la Ley de Ingresos por P			
Cuentas por Cobrar a Corto Plazo	2,114,141.19	1,094,256.94	-1,019,884.25	Otras Cuentas por Pagar a Corto Plazo	8,508,321.40	8,474,371.95	-33,949.45
Deudores Diversos por Cobrar a Corto Pla	50,867.49	44,915.98	-5,951.51	Documentos Comerciales por Pagar a Corto			
TOTAL CIRCULANTE	17,036,048.08	17,356,301.67	320,253.59	Otros Pasivos Circulantes	8,739,384.27	8,704,700.62	-34,683.65
				TOTAL CIRCULANTE			
ACTIVO NO CIRCULANTE				PASIVO NO CIRCULANTE			
Terrenos	7,148,455.39	7,148,455.39		Arrendamiento Financiero por Pagar a Lar			
Infraestructura	69,714,065.37	75,895,352.54	6,181,287.17	Otros Pasivos Diferidos a Largo Plazo			
Construcciones en Proceso en Bienes Prop	16,896,004.95	10,714,717.78	-6,181,287.17	Fondos en Administracón a Largo Plazo			
Mobiliario y Equipo de Administracón	2,910,626.17	2,910,626.17		Fondos de Fideicomisos, Mandatos y Contr			
Mobiliario y Equipo Educativo y Recrea	25,234,432.97	25,234,432.97		Otros Fondos de Terceros en Garantía y/o			
Vehículos y Equipo de Transporte	2,019,146.00	2,019,146.00		Provisiçn para Demandas y Juicios a Larg			
Maquinaria, Otros Equipos y Herramientas	14,822,972.49	14,822,972.49		Provisiçn para Contingencias a Largo Pla			
Activos Biológicos				TOTAL NO CIRCULANTE	8,739,384.27	8,704,700.62	-34,683.65
Otros Bienes Muebles	5,474,191.20	5,474,191.20		TOTAL PASIVO			
Depreciaciòn Acumulada de Infraestructur	-12,125,213.92	-12,233,738.12	-108,524.20				
Depreciaciòn Acumulada de Bienes Muebles	-25,447,819.29	-25,831,040.72	-383,221.43	OTROS PASIVOS			
TOTAL NO CIRCULANTE	106,646,861.33	106,155,115.70	-491,745.63	TOTAL OTROS PASIVOS			
				PATRIMONIO			
OTROS ACTIVOS				Aportaciones	13,407,686.80	13,407,686.80	
TOTAL DIFERIDO				Resultados del Ejercicio (Ahorro/ Desaho	-5,572,002.79	-5,708,811.18	-136,808.39
				Resultados de Ejercicios Anteriores	100,641,311.74	100,641,311.74	
				Revalfo de Bienes Muebles	6,466,529.39	6,466,529.39	
TOTAL ACTIVO	123,682,909.41	123,511,417.37	-171,492.04	TOTAL PATRIMONIO	114,943,525.14	114,806,716.75	-136,808.39
				TOTAL PASIVO Y PATRIMONIO	123,682,909.41	123,511,417.37	-171,492.04



TECNOLOGICO DE ESTUDIOS SUPERIORES DE CHALCO

TESCHA

ESTADO DE SITUACION FINANCIERA DEL 01 DE ENERO DE 2017 AL 31 DE JULIO DE 2017

CONCEPTO	VARIACION		CONCEPTO	VARIACION	
	JUNIO	JULIO		JUNIO	JULIO
CUENTAS DE ORDEN	MES ANTERIOR	MES ACTUAL	JUNIO	JULIO	VARIACION
LEY DE INGRESOS ESTIMADA	60.930.672,00	60.930.672,00			
LEY DE INGRESOS POR EJECUTAR	33.204.207,90	29.236.277,39			
LEY DE INGRESOS DEVENGADA	2.060.814,00	1.040.836,00			
LEY DE INGRESOS RECAUDADA	25.665.650,10	30.653.558,61			
PRESUPUESTO DE EGRESOS	0,00	0,00			
Presupuesto de Egresos Aprobado de Gasto	60.470.769,00	60.470.769,00			
Presupuesto de Egresos Aprobado de Trans	459.903,00	459.903,00			
Presupuesto de Egresos por Ejercer de Ga	36.199.008,33	32.618.610,63			
Presupuesto de Egresos por Ejercer de Tr	239.335,00	207.849,00			
Presupuesto de Egresos Pagado de Gastos	24.271.760,67	27.852.158,37			
Presupuesto de Egresos Pagado de Transfe	220.568,00	252.054,00			
TOTAL	243.722.688,00	243.722.688,00			

ELABORO

PLÁ. PEDRO ALBERTO ENRIQUEZ ANDRADE
JEFE DEL DEPTO. DE RECURSOS FINANCIEROS

REVISO

L.C. EVARISTO VÁZQUEZ HERNÁNDEZ
DIRECTOR DE ADMINISTRACIÓN Y FINANZAS

AUTORIZO

LIC. EDGAR DANIEL SANCHEZ BALDERAS
Secretaria de Educación
Subsecretaria de Educación
Media Superior y Superior
Tecnológico de Estudios
Superiores de Chalco

"BAJO PROTESTA DE DECIR VERDAD DECLARAMOS QUE LOS ESTADOS FINANCIEROS Y SUS NOTAS, SON RAZONABLEMENTE CORRECTOS Y SON RESPONSABILIDAD DEL EMISOR"


Información financiera que presenta el: **TECNOLÓGICO DE ESTUDIOS SUPERIORES DE CHALCO**

al 31 de julio de 2017

A) Disponibilidad de Recursos

No. Consecutivo	No. Cuenta	Inst. Bancaria	Tipo de Cuenta	Origen de los recursos	Saldo / bancos	Saldo / libros	Uso o destino de los recursos
1	00105378877	Scotiabank	Cuenta de Cheques	Subsidio Estatal y Propios	\$ 3.880.956,71	\$ 3.037.946,88	Gasto Corriente
2	00104369203	Scotiabank	Cuenta de Cheques	Instituto Mexiquense del Emprendedor	\$ 3.364,66	\$ 3.364,66	Gasto Corriente
3	00105122346	Scotiabank	Debito Empresarial	Subsidio Estatal y Propios	\$ 9.104,03	\$ 9.104,03	Gasto Corriente
4	00106726137	Scotiabank	Cuenta de Cheques	Subsidio Federal	\$ 3.350.138,66	\$ 3.349.371,08	Gasto Corriente
5	00109422773	Scotiabank	Cuenta de Cheques	Proexoes Federal 2015	\$ 2.000,00	\$ 2.000,00	Equipamiento
6	00109422781	Scotiabank	Cuenta de Cheques	Proexoes Estatal 2015	\$ 33.435,47	\$ 33.435,47	Equipamiento
7	00105382556	Scotiabank	Cuenta Inversiones	Subsidio Estatal y Propios	\$ 23.627,57	\$ 23.627,57	Inversiones
8	00070992148	Scotiabank	Fondo de Inversión	Subsidio Estatal y Propios	\$ 9.748.279,06	\$ 9.748.279,06	Inversiones
Total					17.050.906,16	16.207.128,75	

ELABORÓ




P.L.A. PEDRO ALBERTO ENRIQUEZ ANDRADE
JEFE DEL DEPTO DE RECURSOS FINANCIEROS

REVISÓ



L. C. EVARISTO VAZQUEZ HERNANDEZ
DIRECTOR DE ADMINISTRACIÓN Y FINANZAS

AUTORIZÓ



LIC. EDGAR DANIEL SANCHEZ BALDERAS
Subsecretaría de E. DIRECTOR GENERAL
Media Superior y
Tecnológico d-
Superior

TECNOLOGICO DE ESTUDIOS SUPERIORES DE CHALCO
TESCHA

BALANZA DE COMPROBACION DEL 01 DE ENERO DE 2017 AL 31 DE JULIO DE 2017

CONCEPTO	SALDO INICIAL		MOVIMIENTOS DEL MES		SALDO FINAL	
	DEBE	HABER	DEBE	HABER	DEBE	HABER
Efectivo	10,000.00	0.00	0.00	0.00	10,000.00	0.00
Bancos/Tesorería	5,139,719.80	0.00	6,328,474.28	0.00	6,435,222.12	0.00
Inversiones Financieras de Corto Plazo	9,721,319.60	0.00	50,587.03	0.00	9,771,906.63	0.00
Cuentas por Cobrar a Corto Plazo	2,114,141.19	0.00	1,467,750.22	0.00	1,094,256.94	0.00
Deudores Diversos por Cobrar a Corto Plazo	50,867.49	0.00	108,477.00	0.00	44,915.98	0.00
Terrenos	7,148,455.39	0.00	0.00	0.00	7,148,455.39	0.00
Infraestructura	69,714,065.37	0.00	6,181,287.17	0.00	75,895,352.54	0.00
Construcciones en Proceso en Bienes Propios	16,896,004.95	0.00	0.00	0.00	10,714,717.78	0.00
Mobiliario y Equipo de Administración	2,910,626.17	0.00	0.00	0.00	2,910,626.17	0.00
Mobiliario y Equipo Educativo y Recreativo	25,234,432.97	0.00	0.00	0.00	25,234,432.97	0.00
Vehículos y Equipo de Transporte	2,019,146.00	0.00	0.00	0.00	2,019,146.00	0.00
Maquinaria, Otros Equipos y Herramientas	14,822,972.49	0.00	0.00	0.00	14,822,972.49	0.00
Otros Bienes Muebles	5,474,191.20	0.00	0.00	0.00	5,474,191.20	0.00
Depreciación Acumulada de Infraestructura	0.00	12,125,213.92	0.00	0.00	0.00	12,233,738.12
Depreciación Acumulada de Bienes Muebles	0.00	25,447,819.29	0.00	0.00	0.00	25,831,040.72
Retenciones y Contribuciones por Pagar a Corto Plazo	0.00	231,062.87	985,760.84	0.00	383,221.43	0.00
Otras Cuentas por Pagar a Corto Plazo	0.00	8,508,371.40	33,949.45	0.00	985,026.64	0.00
Aportaciones	0.00	13,407,686.80	0.00	0.00	0.00	0.00
Resultados de Ejercicios Anteriores	0.00	100,641,311.74	0.00	0.00	0.00	0.00
Revalúo de Bienes Muebles	0.00	6,466,529.39	0.00	0.00	0.00	0.00
Ingresos Por Ventas de Bienes y Servicios	0.00	19,806.00	0.00	0.00	0.00	0.00
Subsidio y subvenciones	0.00	27,295,947.00	0.00	0.00	0.00	0.00
Otros Ingresos y Beneficios Varios	0.00	410,711.10	0.00	0.00	0.00	0.00
Gastos de Funcionamiento	24,271,760.67	0.00	3,580,397.70	0.00	27,852,158.37	0.00
Transferencias, Asignaciones, Subsidios y Otras Ayudas	220,568.00	0.00	31,486.00	0.00	252,054.00	0.00
Otros Gastos y P. rididos Extraordinarios	8,806,138.22	0.00	492,855.21	0.01	9,298,993.42	0.00
LEY DE INGRESOS ESTIMADA	60,930,672.00	0.00	0.00	0.00	60,930,672.00	0.00
LEY DE INGRESOS POR EJECUTAR	0.00	33,204,207.90	3,967,930.51	0.00	29,236,277.39	0.00
LEY DE INGRESOS DEVENGADA	0.00	2,060,814.00	4,164,821.00	0.00	1,040,836.00	0.00
LEY DE INGRESOS RECAUDADA	0.00	25,665,650.10	0.00	0.00	30,653,558.61	0.00
Presupuesto de Egresos Aprobado de Gastos de Funcionamiento	36,199,008.33	0.00	6,300.00	0.00	60,470,769.00	0.00
Presupuesto de Egresos Aprobado de Transferencias, Asignaciones, Asignación	239,335.00	0.00	363,428.00	0.00	459,903.00	0.00
Presupuesto de Egresos por Ejercer de Gastos de Funcionamiento	0.00	0.00	363,428.00	0.00	32,618,610.63	0.00
Presupuesto de Egresos Comprometido de Gastos de Funcionamiento	0.00	0.00	1,025,948.23	0.00	207,849.00	0.00
Presupuesto de Egresos Devengado de Gastos de Funcionamiento	0.00	0.00	1,025,948.23	0.00	0.00	0.00
Presupuesto de Egresos Pagado de Gastos de Funcionamiento	24,271,760.67	0.00	3,580,397.70	0.00	27,852,158.37	0.00
Presupuesto de Egresos Pagado de Transferencias, Asignaciones, S	220,568.00	0.00	31,486.00	0.00	252,054.00	0.00
T O T A L E S	316,415,753.51	316,415,753.51	33,797,012.57	33,797,012.57	320,840,746.00	320,840,746.00

ELABORO
PLA. PEDRO ALBERTO ENRIQUEZ ANDRADE
JEFE DEL DEPTO DE RECURSOS FINANCIEROS

REVISO
L.C. EVARISTO AZQUEZ HERNÁNDEZ
DIRECTOR DE ADMINISTRACIÓN Y FINANZAS

AUTORIZO
LIC. EDGAR DANIEL SANCHEZ BALDERAS
SECRETARIA DE EDUCACIÓN
Subsecretaria de Educación Superior y Suplente
Tecnológico de Estudios Superiores de Chalco

ESTA DE DECIR VERDAD DECLARAMOS QUE LOS ESTADOS FINANCIEROS Y SUS NOTAS, SON RAZONABLEMENTE CORRECTOS Y SON RESPONSABILIDAD DEL EMISOR.



TECNOLOGICO DE ESTUDIOS SUPERIORES DE CHALCO
TESCHA

ESTADO DE ACTIVIDADES DEL 01 DE ENERO DE 2017 AL 31 DE JULIO DE 2017

CONCEPTO	DEL MES	AL MES
INGRESOS	0,00	0,00
4170 Ingresos por Venta de Bienes y Servicios de Organismos Descentralizados	2.190,00	21.996,00
4390 Otros Ingresos y Beneficios Varios	97.185,51	507.896,61
4210 Ingresos Estatales Derivados del Sistema Nacional de Coordinación Fiscal y de Otros Apoyos Federales:	0,00	0,00
4220 Transferencias, Asignaciones, Subsidios y Otras Ayudas	3.868.555,00	31.164.502,00
TOTAL INGRESOS	3.967.930,51	31.694.394,61
EGRESOS	0,00	0,00
5100 SERVICIOS PERSONALES	2.554.449,47	19.554.861,70
5100 MATERIALES Y SUMINISTROS	309.598,32	2.091.817,06
5100 SERVICIOS GENERALES	716.349,91	6.205.479,61
5200 TRANSFERENCIAS, ASIGNACIONES, SUBSIDIOS Y OTRAS AYUDAS	31.486,00	252.054,00
5500 OTROS GASTOS Y PERDIDAS EXTRAORDINARIAS	492.855,20	9.298.993,42
TOTAL EGRESOS	4.104.748,90	37.403.205,79
UTILIDAD (O PERDIDA) DEL EJERCICIO	-136.818,39	-5.708.811,18

ELABORO
PLA. PEDRO ALBERTO ENRIQUEZ ANDRADE
JEFE DEL DEPTO. DE RECURSOS FINANCIEROS

REVISO
L.C. EVARISTO VAZQUEZ HERNANDEZ
DIRECTOR DE ADMINISTRACIÓN Y FINANZAS



AUTORIZO
LIC. EDGAR DANIEL SANCHEZ BALDERAS
Secretaria de Educación
DIRECTOR GENERAL
Subsecretaria de Educación
Media Superior y Superior
Tecnológico de Estudios
Superiores de Chalco

"BAJO PROTESTA DE DECIR VERDAD DECLARAMOS QUE LOS ESTADOS FINANCIEROS Y SUS NOTAS, SON RAZONABLEMENTE CORRECTOS Y SON RESPONSABILIDAD DEL EMISOR"



TECNOLÓGICO DE ESTUDIOS SUPERIORES DE CHALCO

ESTADO DE RESULTADOS
AL 31 DE JULIO 2017

(Cifras en Pesos)

CONCEPTO	MES ANTERIOR	MES ACTUAL	VARIACION
4001 INGRESOS			
SSCTA			
001 PROPIOS	4.673.002,00	5.398.904,00	725.902,00
002 SUBSIDIO	22.642.751,00	25.787.594,00	3.144.843,00
SSSCTA			0,00
001 ESTATAL	12.190.530,00	13.621.894,00	1.431.364,00
002 FEDERAL	10.452.221,00	12.165.700,00	1.713.479,00
004 FINANCIEROS	363.465,44	414.374,50	50.909,06
005 OTROS	47.245,66	93.522,11	46.276,45
TOTAL INGRESOS	<u>27.726.464,10</u>	<u>31.694.394,61</u>	<u>3.967.930,51</u>
CTA.			
5001 EGRESOS			
1000 SERVICIOS PERSONALES	17.000.412,23	19.554.861,70	2.554.449,47
2000 MATERIALES Y SUMINISTROS	1.782.218,74	2.091.817,06	309.598,32
3000 SERVICIOS GENERALES	5.489.129,70	6.205.479,61	716.349,91
4000 TRANSFERENCIAS	220.568,00	252.054,00	31.486,00
5000 BIENES MUEBLES E INTANGIBLES	0,00	0,00	0,00
6000 INVERSION PUBLICA	0,00	0,00	0,00
9000 DEUDA PUBLICA	0,00	0,00	0,00
5002 EGRESOS EXTRAORDINARIOS	0,00	0,00	0,00
DEPRECIACION	3.007.006,03	3.498.751,66	491.745,63
OTROS GASTOS Y PÉRDIDAS EXTRAORDINARIOS	5.797.339,00	5.797.339,00	0,00
DIFERENCIAS POR AJUSTES Y DIFERENCIAS	1.793,19	2.902,76	1.109,57
BAJAS ACTIVO FIJO			0,00
			0,00
			0,00
			0,00
			0,00
TOTAL EGRESOS	<u>33.298.466,89</u>	<u>37.403.205,79</u>	<u>4.104.738,90</u>
UTILIDAD (O PERDIDA) DEL EJERCICIO	<u>-5.572.002,79</u>	<u>-5.708.811,18</u>	<u>(136.808,39)</u>



GOBIERNO DEL ESTADO DE MEXICO
SECRETARIA DE FINANZAS
SUBSECRETARIA DE PLANEACION Y PRESUPUESTO
CONTADURIA GENERAL GUBERNAMENTAL

TESCHA
TECNOLOGICO DE ESTUDIOS SUPERIORES
CHALCO

TECNOLOGICO DE ESTUDIOS SUPERIORES DE CHALCO

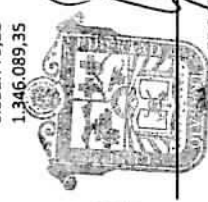
TESCHA

FLUJOS DE EFECTIVO DEL 01 DE ENERO DE 2017 AL 31 DE JULIO DE 2017

CONCEPTO	IMPORTE
FUENTES DE EFECTIVO	0,00
Cuentas por Cobrar a Corto Plazo	1.019.884,25
Deudores Diversos por Cobrar a Corto Plazo	5.951,51
Terrenos	0,00
Construcciones en Proceso en Bienes Propios	6.181.287,17
Mobiliario y Equipo de Administración	0,00
Mobiliario y Equipo Educativo y Recreativo	0,00
Vehículos y Equipo de Transporte	0,00
Maquinaria, Otros Equipos y Herramientas	0,00
Otros Bienes Muebles	0,00
Depreciación Acumulada de Infraestructura	108.524,20
Depreciación Acumulada de Bienes Muebles	383.221,43
TOTAL FUENTES DE EFECTIVO	7.698.868,56
APLICACIONES DE EFECTIVO	0,00
Infraestructura	6.181.287,17
Retenciones y Contribuciones por Pagar a Corto Plazo	734,20
Otras Cuentas por Pagar a Corto Plazo	33.949,45
Aportaciones	0,00
Resultados de Ejercicios Anteriores	0,00
Revalúo de Bienes Muebles	0,00
Resultado del ejercicio	136.808,39
TOTAL APLICACIONES DE EFECTIVO	6.352.779,21
INCREMENTO / DISMINUCIÓN NETA EN EL EFECTIVO	1.346.089,35

ELABORO
PLA. PEDRO ALBERTO ENRIQUEZ ANDRADE
JEFE DEL DEPTO DE RECURSOS FINANCIEROS

REVISO
L.C. EVARISTO VAZQUEZ HERNÁNDEZ
DIRECTOR DE ADMINISTRACIÓN Y FINANZAS



AUTORIZO
TIC. EDGAR DANIEL SANCHEZ BALDERAS
DIRECTOR GENERAL
Secretaría de Educación
Subsecretaría de Educación
Nivel Superior y Superior
Tecnológico de Estudios
Superiores de Chalco

"BAJO PROTESTA DE DECIR VERDAD DECLARAMOS QUE LOS ESTADOS FINANCIEROS Y SUS NOTAS, SON RAZONABLEMENTE CORRECTOS Y SON RESPONSABILIDAD DEL EMISOR"



Gobierno del Estado de México
 Secretaría de Finanzas
 Subsecretaría de Planeación y Presupuesto
 Contaduría General Gubernamental

TESCHA
 Tecnológico de Estudios Superiores
 Chalcó

TECNOLÓGICO DE ESTUDIOS SUPERIORES DE CHALCO
TESCHA

ESTADO DE CAMBIOS EN EL CAPITAL DE TRABAJO DEL 01 DE ENERO DE 2017 AL 31 DE JULIO DE 2017

CUENTA	CONCEPTO	MES ANTERIOR	MES ACTUAL	AUMENTO/DISMINUCION
	ACTIVO CIRCULANTE			
1111	Efectivo	10,000.00	10,000.00	0.00
1112	Bancos/Tesorería	5,139,719.80	6,435,222.12	1,295,502.32
1121	Inversiones Financieras de Corto Plazo	9,721,319.60	9,771,906.63	50,587.03
1122	Cuentas por Cobrar a Corto Plazo	2,114,141.19	1,094,256.94	-1,019,884.25
1123	Deudores Diversos por Cobrar a Corto Plazo	50,867.49	44,915.98	-5,951.51
	TOTAL ACTIVO CIRCULANTE	17,036,048.08	17,356,301.67	320,253.59
	PASIVO CIRCULANTE			
2117	Retenciones y Contribuciones por Pagar a Corto Plazo	-231,062.87	-230,328.67	734.20
2119	Otras Cuentas por Pagar a Corto Plazo	-8,508,321.40	-8,474,371.95	33,949.45
	TOTAL PASIVO CIRCULANTE	-8,739,384.27	-8,704,700.62	34,683.65
	AUMENTO (O DISMINUCION) EN EL CAPITAL DE TRABAJO	8,296,663.81	8,651,601.05	354,937.24

(Signature)
 ELABORO
 P.L.A. PEDRO ALBERTO ENRIQUEZ ANDRADE
 JEFE DEL DEPTO DE RECURSOS FINANCIEROS

(Signature)
 REVISO
 L.C. EVARISTO VÁZQUEZ HERNÁNDEZ
 DIRECTOR DE ADMINISTRACIÓN Y FINANZAS



(Signature)
 AUTORIZO
 SECRETARÍA DE EDUCACIÓN PÚBLICA
 Subsecretaría de Educación Superior
 Media Superior y Superior
 Tecnológico de Estudios Superiores de Chalcó
 Chalcó, Jalisco

"BAJO PROTESTA DE DECIR VERDAD DECLARAMOS QUE LOS ESTADOS FINANCIEROS Y SUS NOTAS, SON RAZONABLEMENTE CORRECTOS Y SON RESPONSABLEMENTE DEL EMISOR"



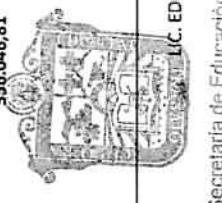
TECNOLOGICO DE ESTUDIOS SUPERIORES DE CHALCO
TESCHA

ESTADO DE INGRESOS Y EGRESOS DEL 01 DE ENERO DE 2017 AL 31 DE JULIO DE 2017

CONCEPTO	AUTORIZADO ANUAL	EJERCIDO DEL MES	EJERCIDO ACUMULADO
Ingresos Por Ventas de Bienes y Servicios	0,00	2.190,00	21.996,00
Transferencias, asignaciones, subsidio y otras ayudas	60.698.627,00	3.868.555,00	31.164.502,00
AMPLIACION FEDERAL	232.045,00	0,00	0,00
Otros Ingresos	0,00	46.276,45	93.522,11
RENDIMIENTOS BANACARIOS	0,00	50.909,06	414.374,50
TOTAL INGRESOS	60.930.672,00	3.967.930,51	31.694.394,61
1000 SERVICIOS PERSONALES	44.304.418,00	2.554.449,47	19.554.861,70
2000 MATERIALES Y SUMINISTROS	4.252.949,00	309.598,32	2.091.817,06
3000 SERVICIOS GENERALES	11.913.402,00	716.349,91	6.205.479,61
4000 TRANSFERENCIAS, ASIGNACIONES, SUBSIDIOS Y OTRAS AYUDAS	459.903,00	31.486,00	252.054,00
TOTAL EGRESOS	60.930.672,00	3.611.883,70	28.104.212,37
SUPERAVIT/DEFICIT PRESUPUESTAL	0,00	356.046,81	3.590.182,24

E. ZAPORO
PLA. PEDRO ALBERTO ENRIQUEZ ANDRADE
JEFE DEL DEPTO DE RECURSOS FINANCIEROS

REVISO
L.C. EVARISTO VÁZQUEZ HERNÁNDEZ
DIRECTOR DE ADMINISTRACIÓN Y FINANZAS



AUTORIZO
L.C. EDGAR DANIEL SÁNCHEZ BALDERAS
DIRECTOR GENERAL

"BAJO PROTESTA DE DECIR VERDAD DECLARAMOS QUE LOS ESTADOS FINANCIEROS Y SUS NOTAS, SON RAZONABLEMENTE CORRECTOS Y SON RESPONSABILIDAD DEL EMISOR"
Secretaría de Educación
Media Superior y Superior
Tecnológico de Estudios Superiores de Chalco



TECNOLOGICO DE ESTUDIOS SUPERIORES DE CHALCO

TESCHA

ESTADO COMPARATIVO DE INGRESOS DETALLADO DEL 01 DE ENERO DE 2017 AL 31 DE JULIO DE 2017

CONCEPTO	AUTORIZADO ANUAL	AUTORIZADO DEL MES	EJERCIDO DEL MES	AUTORIZADO AL MES	EJERCIDO AL MES	ABSOLUTA	%
INGRESOS REFERENCIADOS	0,00	0,00	2.190,00	0,00	21.996,00	21.996,00	0,00
SUBSIDIO ESTATAL 2017	26.120.774,00	1.431.364,00	1.431.364,00	13.621.894,00	13.621.894,00	0,00	0,00
SUBSIDIO FEDERAL 2017	24.270.702,00	1.983.360,00	1.713.479,00	13.883.520,00	12.165.700,00	1.717.820,00	12,37
TRANSFERENCIAS POR INGRESOS PROPIOS	10.307.151,00	820.047,00	723.712,00	5.807.138,00	5.376.908,00	430.230,00	7,41
AMPLIACION FEDERAL	0,00	0,00	0,00	232.045,00	0,00	0,00	0,00
OTROS INGRESOS	0,00	0,00	42.776,45	0,00	46.114,89	46.114,89	0,00
CUOTA DE RECUPERACION CAFETERIA	0,00	0,00	0,00	0,00	22.000,00	22.000,00	0,00
CUOTA DE RECUPERACION PAPELERIA	0,00	0,00	3.500,00	0,00	21.000,00	21.000,00	0,00
INGRESOS POR DIFERENCIAS DIVERSAS	0,00	0,00	0,00	0,00	4.407,22	4.407,22	0,00
INVERSION SCOTIABANK 00015378877	0,00	0,00	324,06	0,00	2.139,04	2.139,04	0,00
INVERSION SCOTIABANK 00733746167	0,00	0,00	50.585,00	0,00	412.235,46	412.235,46	0,00
---- TOTAL	60.698.627,00	4.234.771,00	3.967.930,51	33.544.597,00	31.694.394,61	2.677.942,61	19,78

ELABORO
PLA. PEDRO ALBERTO ENRIQUEZ ANDRADE
JEFE DEL DEPTO DE RECURSOS FINANCIEROS

REVISOR
L.C. EVARISTO VAZQUEZ HERNANDEZ
DIRECTOR DE ADMINISTRACION Y FINANZAS



AUTORIZO
LIC. EDGAR DANIEL SANCHEZ BALDERAS
DIRECTOR GENERAL

Secretaria de Educacion
Subsecretaria de Educacion
Media Superior y Superior
Tecnologico de Estudios
Superiores de Chalco

"BAJO PROTESTA DE DECIR VERDAD DECLARAMOS QUE LOS ESTADOS FINANCIEROS Y SUS NOTAS, SON RAZONABLEMENTE CORRECTOS Y SON RESPONSABILIDAD DEL EMISOR"



TECNOLOGICO DE ESTUDIOS SUPERIORES DE CHALCO

TESCHA

AVANCE PRESUPUESTAL DE EGRESOS DEL 01 DE ENERO DE 2017 AL 31 DE JULIO DE 2017

PARTIDA	CONCEPTO	APROBADO	AMPLIADO	REDUCCION	MODIFICADO	COMPROMETIDO	DEVENGADO	PAGADO	EJERCIDO	POR EJERCER
1000	SERVICIOS PERSONALES	44,304,418.00	461,800.00	461,800.00	0.00	0.00	0.00	19,554,861.70	19,554,861.70	24,749,556.30
1100	REMUNERACIONES AL PERSONAL DE CARÁCTER PERMANENTE.	24,667,451.00	0.00	0.00	0.00	0.00	0.00	12,577,349.96	12,577,349.96	12,090,101.04
1130	Sueldos base al personal permanente.	24,667,451.00	0.00	0.00	0.00	0.00	0.00	12,577,349.96	12,577,349.96	12,090,101.04
1131	Sueldo base.	24,667,451.00	0.00	0.00	0.00	0.00	0.00	12,577,349.96	12,577,349.96	12,090,101.04
1300	REMUNERACIONES ADICIONALES Y ESPECIALES.	8,315,131.00	392,500.00	69,300.00	8,638,331.00	0.00	0.00	2,264,445.98	2,264,445.98	6,373,885.02
1310	Primas por años de servicio efectivos prestados.	293,421.00	50,000.00	0.00	343,421.00	0.00	0.00	185,064.09	185,064.09	158,356.91
1312	Prima de antigüedad.	293,421.00	50,000.00	0.00	343,421.00	0.00	0.00	185,064.09	185,064.09	158,356.91
1320	Primas de vacaciones, dominical y gratificación de fin de año.	6,538,576.00	342,500.00	69,300.00	6,811,776.00	0.00	0.00	1,921,581.29	1,921,581.29	4,890,194.71
1321	Prima vacacional.	1,905,662.00	107,500.00	69,300.00	1,943,862.00	0.00	0.00	725,640.31	725,640.31	1,218,221.69
1322	Aguinaldo.	4,632,914.00	230,000.00	0.00	4,862,914.00	0.00	0.00	1,191,489.94	1,191,489.94	3,671,424.06
1324	Vacaciones no disfrutadas por finiquito.	0.00	5,000.00	0.00	5,000.00	0.00	0.00	4,451.04	4,451.04	548.96
1340	Compensaciones.	1,483,134.00	0.00	0.00	1,483,134.00	0.00	0.00	157,800.60	157,800.60	1,325,333.40
1345	Gratificación.	1,483,134.00	0.00	0.00	1,483,134.00	0.00	0.00	157,800.60	157,800.60	1,325,333.40
1400	SEGURIDAD SOCIAL.	6,418,968.00	55,500.00	368,000.00	6,106,468.00	0.00	0.00	2,917,601.54	2,917,601.54	3,188,866.46
1410	Aportaciones de seguridad social.	6,354,955.00	55,500.00	368,000.00	6,042,455.00	0.00	0.00	2,917,601.54	2,917,601.54	3,124,853.46
1412	Cuotas de servicio de salud.	2,709,762.00	37,500.00	150,000.00	2,597,262.00	0.00	0.00	1,374,943.09	1,374,943.09	1,222,318.91
1413	Cuotas al sistema solidario de reparto.	2,102,837.00	18,000.00	120,000.00	2,000,837.00	0.00	0.00	1,020,206.38	1,020,206.38	980,630.62
1414	Cuotas del sistema de capitalización individual.	635,402.00	0.00	65,000.00	570,402.00	0.00	0.00	228,901.51	228,901.51	341,500.49
1415	Aportaciones para financiar los gastos generales de administración de	448,144.00	0.00	33,000.00	415,144.00	0.00	0.00	120,308.03	120,308.03	294,835.97
1416	Riesgo de trabajo.	458,810.00	0.00	0.00	458,810.00	0.00	0.00	173,242.53	173,242.53	285,567.47
1440	Aportaciones para seguros.	64,013.00	0.00	0.00	64,013.00	0.00	0.00	0.00	0.00	64,013.00
1441	Seguros y fianzas.	64,013.00	0.00	0.00	64,013.00	0.00	0.00	0.00	0.00	64,013.00
1500	OTRAS PRESTACIONES SOCIALES Y ECONOMICAS.	4,326,692.00	13,800.00	24,500.00	4,315,992.00	0.00	0.00	1,586,005.29	1,586,005.29	2,729,986.71
1510	Cuotas para el fondo de ahorro y fondo de trabajo.	1,129,988.00	13,800.00	0.00	1,143,788.00	0.00	0.00	491,152.60	491,152.60	652,635.40
1511	Cuotas para fondo de retiro.	170,717.00	0.00	0.00	170,717.00	0.00	0.00	62,421.36	62,421.36	108,295.64
1512	Seguro de separación individualizado.	959,271.00	13,800.00	0.00	973,071.00	0.00	0.00	428,731.24	428,731.24	544,339.76
1540	Prestaciones contractuales.	675,169.00	0.00	0.00	675,169.00	0.00	0.00	124,096.23	124,096.23	551,072.77
1545	Estudios de postgrado.	195,009.00	0.00	0.00	195,009.00	0.00	0.00	30,819.75	30,819.75	164,189.25
1546	Otros gastos derivados de convenio.	480,160.00	0.00	0.00	480,160.00	0.00	0.00	93,276.48	93,276.48	386,883.52
1590	Otras prestaciones sociales y económicas.	2,521,535.00	0.00	24,500.00	2,497,035.00	0.00	0.00	970,756.46	970,756.46	1,526,278.54
1595	Despensa.	2,521,535.00	0.00	24,500.00	2,497,035.00	0.00	0.00	970,756.46	970,756.46	1,526,278.54
1600	PREVISIONES.	576,176.00	0.00	0.00	576,176.00	0.00	0.00	209,458.93	209,458.93	366,717.07
1610	Provisiones de carácter laboral, económica y de seguridad social.	576,176.00	0.00	0.00	576,176.00	0.00	0.00	209,458.93	209,458.93	366,717.07
1611	Provisiones de carácter laboral, económica y de seguridad social.	576,176.00	0.00	0.00	576,176.00	0.00	0.00	209,458.93	209,458.93	366,717.07
2000	MATERIALES Y SUMINISTROS	4,252,949.00	794,950.66	794,950.66	4,252,949.00	0.00	0.00	2,091,817.06	2,091,817.06	2,161,131.94
2100	MATERIALES DE ADMINISTRACIÓN, EMISIÓN DE DOCUMENTOS Y ART	1,449,576.00	189,916.96	332,640.56	1,306,852.40	0.00	0.00	627,373.41	627,373.41	679,478.99
2110	Materiales, útiles y equipos menores de oficina.	773,784.00	53,531.05	158,683.28	668,631.77	0.00	0.00	277,933.86	277,933.86	390,697.91
2111	Materiales y útiles de oficina.	690,408.00	50,062.02	115,876.28	624,593.74	0.00	0.00	274,464.83	274,464.83	350,128.91
2112	Enseres de oficina.	83,376.00	3,469.03	42,807.00	44,038.03	0.00	0.00	3,469.03	3,469.03	40,569.00
2120	Materiales y útiles de impresión y reproducción.	118,822.00	19,587.00	18,557.00	53,783.00	0.00	0.00	34,626.00	34,626.00	50,000.00
2121	Materiales y útiles de imprenta y reproducción.	65,777.00	19,587.00	18,557.00	66,807.00	0.00	0.00	34,626.00	34,626.00	32,181.00
2122	Materiales de foto, cine y grabación.	53,045.00	0.00	35,226.00	17,819.00	0.00	0.00	0.00	0.00	17,819.00
2140	Materiales útiles y equipos menores de tecnologías de la información	290,690.00	94,787.91	3,220.00	382,257.91	0.00	0.00	252,102.56	252,102.56	130,155.35
2141	Materiales y útiles para el procesamiento en equipos y bienes inform	290,690.00	94,787.91	3,220.00	382,257.91	0.00	0.00	252,102.56	252,102.56	130,155.35
2150	Materiales impresos e información digital.	79,572.00	0.00	46,386.00	33,186.00	0.00	0.00	0.00	0.00	33,186.00
2151	Materiales de información.	79,572.00	0.00	46,386.00	33,186.00	0.00	0.00	0.00	0.00	33,186.00
2160	Materiales de limpieza.	132,609.00	20,431.00	44,042.28	108,997.72	0.00	0.00	52,543.99	52,543.99	56,453.73
2161	Materiales y enseres de limpieza.	132,609.00	20,431.00	44,042.28	108,997.72	0.00	0.00	52,543.99	52,543.99	56,453.73
2170	Materiales y útiles de enseñanza.	53,045.00	80.00	26,526.00	26,599.00	0.00	0.00	8,780.00	8,780.00	17,819.00
2171	Materiales didácticos.	53,045.00	80.00	26,526.00	26,599.00	0.00	0.00	8,780.00	8,780.00	17,819.00
2180	Materiales para el registro e identificación de bienes y personas.	1,054.00	1,500.00	0.00	2,554.00	0.00	0.00	1,387.00	1,387.00	1,167.00
2181	Materiales para identificación y registro.	1,054.00	1,500.00	0.00	2,554.00	0.00	0.00	1,387.00	1,387.00	1,167.00
2200	ALIMENTOS Y UTENSILIOS.	355,393.00	106,051.51	0.00	461,444.51	0.00	0.00	296,709.75	296,709.75	164,734.76



TECNOLOGICO DE ESTUDIOS SUPERIORES DE CHALCO

TESCHA

AVANCE PRESUPUESTAL DE EGRESOS DEL 01 DE ENERO DE 2017 AL 31 DE JULIO DE 2017

PARTIDA	CONCEPTO	APROBADO	AMPLIACION	REDUCCION	MODIFICADO	COMPROMETIDO	DEVENGADO	PAGADO	EJERCIDO	POR EJERCER
2210	Productos alimenticios para personas.	302,348.00	106,051.51	0.00	408,399.51	0.00	0.00	275,494.08	275,494.08	132,905.43
2211	Productos alimenticios para personas.	302,348.00	106,051.51	0.00	408,399.51	0.00	0.00	275,494.08	275,494.08	132,905.43
2230	Utensilios para el servicio de alimentación.	53,045.00	0.00	0.00	53,045.00	0.00	0.00	21,215.67	21,215.67	31,829.33
2231	Utensilios para el servicio de alimentación.	53,045.00	0.00	0.00	53,045.00	0.00	0.00	21,215.67	21,215.67	31,829.33
2400	MATERIALES Y ARTICULOS DE CONSTRUCCION Y DE REPARACION.	893,545.00	220,638.92	292,161.70	822,022.22	0.00	0.00	391,044.01	391,044.01	430,978.21
2430	Cal, yeso y productos de yeso.	53,045.00	0.00	35,226.00	17,819.00	0.00	0.00	0.00	0.00	17,819.00
2431	Cal, yeso y productos de yeso.	53,045.00	0.00	35,226.00	17,819.00	0.00	0.00	0.00	0.00	17,819.00
2460	Material electrico y electrónico.	248,252.00	37,971.00	71,804.00	214,419.00	0.00	0.00	88,812.96	88,812.96	125,606.04
2461	Material electrico y electrónico.	248,252.00	37,971.00	71,804.00	214,419.00	0.00	0.00	88,812.96	88,812.96	125,606.04
2470	Articulos met licos para la construcción.	53,045.00	5,118.99	27,557.00	30,606.99	0.00	0.00	5,118.99	5,118.99	25,488.00
2471	Articulos met licos para la construcción.	53,045.00	5,118.99	27,557.00	30,606.99	0.00	0.00	5,118.99	5,118.99	25,488.00
2480	Materiales complementarios.	210,942.00	93,001.66	106,204.00	197,738.66	0.00	0.00	80,670.20	80,670.20	117,069.46
2481	Materiales complementarios.	210,942.00	93,001.66	106,204.00	197,738.66	0.00	0.00	80,670.20	80,670.20	117,069.46
2482	Material de señalización.	159,132.00	9,500.00	92,505.00	76,127.00	0.00	0.00	8,700.00	8,700.00	67,427.00
2483	árboles y plantas de ornato.	10,609.00	1,215.00	0.00	11,824.00	0.00	0.00	1,214.00	1,214.00	10,610.00
2490	Otros materiales y artículos de construcción y reparación.	328,261.00	84,547.27	51,370.70	361,437.57	0.00	0.00	216,441.86	216,441.86	144,995.71
2491	Materiales de construcción.	328,261.00	84,547.27	51,370.70	361,437.57	0.00	0.00	216,441.86	216,441.86	144,995.71
2500	PRODUCTOS QUIMICOS, FARMACEUTICOS Y DE LABORATORIO.	36,073.00	11,478.00	10,609.00	36,942.00	0.00	0.00	23,934.50	23,934.50	13,007.50
2520	Fertilizantes, pesticidas y otros agroquímicos.	10,609.00	0.00	10,609.00	0.00	0.00	0.00	0.00	0.00	0.00
2521	Plaguicidas, abonos y fertilizantes.	10,609.00	0.00	10,609.00	0.00	0.00	0.00	0.00	0.00	0.00
2530	Medicinas y productos farmacéuticos.	25,464.00	11,478.00	0.00	36,942.00	0.00	0.00	23,934.50	23,934.50	13,007.50
2531	Medicinas y productos farmacéuticos.	25,464.00	11,478.00	0.00	36,942.00	0.00	0.00	23,934.50	23,934.50	13,007.50
2600	COMBUSTIBLES, LUBRICANTES Y ADITIVOS.	404,215.00	12,100.00	1,300.00	415,015.00	0.00	0.00	226,691.11	226,691.11	188,323.89
2610	Combustibles, lubricantes y aditivos.	404,215.00	12,100.00	1,300.00	415,015.00	0.00	0.00	226,691.11	226,691.11	188,323.89
2611	Combustibles, lubricantes y aditivos.	404,215.00	12,100.00	1,300.00	415,015.00	0.00	0.00	226,691.11	226,691.11	188,323.89
2700	VESTUARIO, BLANCOS, PRENDAS DE PROTECCION Y ARTICULOS DEPT	528,700.00	1,360.00	126,432.00	403,628.00	0.00	0.00	121,074.40	121,074.40	282,553.60
2710	Vestuario y uniformes.	321,154.00	1,360.00	63,432.00	260,082.00	0.00	0.00	86,564.40	86,564.40	173,517.60
2711	Vestuario y uniformes.	321,154.00	1,360.00	63,432.00	260,082.00	0.00	0.00	86,564.40	86,564.40	173,517.60
2720	Prendas de seguridad y protección personal.	10,610.00	0.00	3,500.00	7,110.00	0.00	0.00	0.00	0.00	7,110.00
2721	Prendas de seguridad y protección personal.	10,610.00	0.00	3,500.00	7,110.00	0.00	0.00	0.00	0.00	7,110.00
2730	Artículos deportivos.	196,936.00	0.00	60,500.00	136,436.00	0.00	0.00	34,510.00	34,510.00	101,926.00
2731	Artículos deportivos.	196,936.00	0.00	60,500.00	136,436.00	0.00	0.00	34,510.00	34,510.00	101,926.00
2900	HERRAMIENTAS, REFACCIONES Y ACCESORIOS MENORES.	585,447.00	253,405.27	31,807.40	807,044.87	0.00	0.00	404,989.88	404,989.88	402,054.99
2910	Herramientas menores.	0.00	105,163.34	0.00	105,163.34	0.00	0.00	76,211.17	76,211.17	28,952.17
2911	Refacciones, accesorios y herramientas.	0.00	105,163.34	0.00	105,163.34	0.00	0.00	76,211.17	76,211.17	28,952.17
2920	Refacciones y accesorios menores de edificios.	0.00	27,415.93	0.00	27,415.93	0.00	0.00	17,416.11	17,416.11	9,999.82
2921	Refacciones y accesorios menores de edificios.	0.00	27,415.93	0.00	27,415.93	0.00	0.00	17,416.11	17,416.11	9,999.82
2930	Refacciones y accesorios menores de mobiliario y equipo de administr	0.00	46,300.00	0.00	46,300.00	0.00	0.00	46,300.00	46,300.00	0.00
2931	Refacciones y accesorios menores de mobiliario y equipo de administr	0.00	46,300.00	0.00	46,300.00	0.00	0.00	46,300.00	46,300.00	0.00
2940	Refacciones y accesorios menores de equipo de cómputo y tecnologi	491,983.00	27,355.00	0.00	519,338.00	0.00	0.00	194,848.99	194,848.99	324,489.01
2941	Refacciones y accesorios para equipo de cómputo.	491,983.00	27,355.00	0.00	519,338.00	0.00	0.00	194,848.99	194,848.99	324,489.01
2960	Refacciones y accesorios menores para equipo de transporte.	85,485.00	2,571.00	28,841.00	59,215.00	0.00	0.00	23,454.01	23,454.01	35,760.99
2961	Refacciones y accesorios menores para equipo de transporte.	85,485.00	2,571.00	28,841.00	59,215.00	0.00	0.00	23,454.01	23,454.01	35,760.99
2970	Refacciones y accesorios menores de equipo de defensa y seguridad.	7,979.00	44,600.00	2,966.40	49,612.60	0.00	0.00	46,759.60	46,759.60	2,853.00
2971	Artículos para la extinción de incendios.	7,979.00	44,600.00	2,966.40	49,612.60	0.00	0.00	46,759.60	46,759.60	2,853.00
3000	SERVICIOS GENERALES.	11,681,357.00	1,825,221.55	1,593,176.55	11,913,402.00	0.00	0.00	6,205,479.61	6,205,479.61	5,707,922.39
3100	SERVICIOS BÁSICOS.	1,277,905.00	153,594.46	50,904.00	1,380,595.46	0.00	0.00	762,769.34	762,769.34	617,826.12
3110	Energía eléctrica.	318,278.00	83,713.00	0.00	401,991.00	0.00	0.00	259,870.00	259,870.00	142,121.00
3111	Servicio de energía eléctrica.	318,278.00	83,713.00	0.00	401,991.00	0.00	0.00	259,870.00	259,870.00	142,121.00
3130	Agua.	137,917.00	12,000.00	0.00	149,917.00	0.00	0.00	87,500.00	87,500.00	62,417.00
3131	Servicio de agua.	137,917.00	12,000.00	0.00	149,917.00	0.00	0.00	87,500.00	87,500.00	62,417.00
3140	Telefonía tradicional.	101,848.00	6,500.00	0.00	108,348.00	0.00	0.00	51,785.00	51,785.00	56,563.00
3141	Servicio de telefonía convencional.	101,848.00	6,500.00	0.00	108,348.00	0.00	0.00	51,785.00	51,785.00	56,563.00



TECNOLOGICO DE ESTUDIOS SUPERIORES DE CHALCO

TESCHA

AVANCE PRESUPUESTAL DE EGRESOS DEL 01 DE ENERO DE 2017 AL 31 DE JULIO DE 2017

PARTIDA	CONCEPTO	APROBADO	AMPLIACION	REDUCCION	MODIFICADO	COMPROMETIDO	DEVENGADO	PAGADO	EJERCIDO	POR EJERCER
3160	Servicios de telecomunicaciones y sat. lites.	657.753,00	51.381,46	28.500,00	680.634,46	0,00	0,00	363.614,34	363.614,34	317.020,12
3162	Servicios de conducción de señales analógicas y digitales.	657.753,00	51.381,46	28.500,00	680.634,46	0,00	0,00	363.614,34	363.614,34	317.020,12
3180	Servicios postales y telegráficos.	62.109,00	0,00	22.404,00	39.705,00	0,00	0,00	0,00	0,00	39.705,00
3181	Servicio postal y telegráfico.	62.109,00	0,00	22.404,00	39.705,00	0,00	0,00	0,00	0,00	39.705,00
3200	SERVICIOS DE ARRENDAMIENTO.	696.726,00	177.668,20	131.998,55	742.395,65	0,00	0,00	335.039,33	335.039,33	407.356,32
3230	Arrendamiento de mobiliario y equipo de administración, educación	364.036,00	10.617,00	91.828,55	282.824,45	0,00	0,00	79.095,09	79.095,09	203.729,36
3231	Arrendamiento de equipo y bienes informáticos.	364.036,00	10.617,00	91.828,55	282.824,45	0,00	0,00	79.095,09	79.095,09	203.729,36
3260	Arrendamiento de maquinaria, otros equipos y herramientas.	332.690,00	167.051,20	40.170,00	459.571,20	0,00	0,00	255.944,24	255.944,24	203.626,96
3261	Arrendamiento de maquinaria y equipo.	332.690,00	167.051,20	40.170,00	459.571,20	0,00	0,00	255.944,24	255.944,24	203.626,96
3290	Otros arrendamientos.	0,00	0,00	0,00	0,00	0,00	0,00	0,00	0,00	0,00
3291	Arrendamiento de equipo para el suministro de sustancias y productos	0,00	0,00	0,00	0,00	0,00	0,00	0,00	0,00	0,00
3300	SERVICIOS PROFESIONALES, CIENTÍFICOS, TÉCNICOS Y OTROS SERVICIOS	3.417.407,00	425.040,53	59.384,00	3.783.063,53	0,00	0,00	2.093.106,43	2.093.106,43	1.689.957,10
3310	Servicios legales, de contabilidad, auditoría y relacionados.	212.695,00	175.645,00	39.000,00	349.340,00	0,00	0,00	245.279,59	245.279,59	104.060,41
3311	Asesorías asociadas a convenios o acuerdos.	212.695,00	175.645,00	39.000,00	349.340,00	0,00	0,00	245.279,59	245.279,59	104.060,41
3340	Servicios de capacitación.	1.526.531,00	160.848,53	0,00	1.687.379,53	0,00	0,00	983.302,04	983.302,04	704.077,49
3341	Capacitación.	1.526.531,00	160.848,53	0,00	1.687.379,53	0,00	0,00	983.302,04	983.302,04	704.077,49
3360	Servicios de apoyo administrativo, traducción, fotocopiado e impresiones	299.011,00	88.547,00	20.384,00	367.174,00	0,00	0,00	131.288,80	131.288,80	235.885,20
3362	Impresiones de documentos oficiales para la prestación de servicios	299.011,00	88.547,00	20.384,00	367.174,00	0,00	0,00	131.288,80	131.288,80	235.885,20
3380	Servicios de vigilancia.	1.379.170,00	0,00	0,00	1.379.170,00	0,00	0,00	733.236,00	733.236,00	645.934,00
3381	Servicios de vigilancia.	1.379.170,00	0,00	0,00	1.379.170,00	0,00	0,00	733.236,00	733.236,00	645.934,00
3400	SERVICIOS FINANCIEROS, BANCARIOS Y COMERCIALES.	477.411,00	20.680,46	93.773,27	404.318,19	0,00	0,00	252.699,91	252.699,91	151.618,28
3410	Servicios financieros y bancarios.	318.276,00	11.825,00	93.773,27	236.327,73	0,00	0,00	99.766,66	99.766,66	136.561,07
3411	Servicios bancarios y financieros.	318.276,00	11.825,00	93.773,27	236.327,73	0,00	0,00	99.766,66	99.766,66	136.561,07
3450	Seguro de bienes patrimoniales.	159.135,00	8.855,46	0,00	167.990,46	0,00	0,00	152.933,25	152.933,25	15.057,21
3451	Seguros y fianzas.	159.135,00	8.855,46	0,00	167.990,46	0,00	0,00	152.933,25	152.933,25	15.057,21
3500	SERVICIOS DE INSTALACIÓN, REPARACIÓN, MANTENIMIENTO Y CONS	1.648.021,00	698.137,89	410.752,12	1.935.406,77	0,00	0,00	1.103.701,65	1.103.701,65	831.705,12
3510	Conservación y mantenimiento menor de inmuebles.	51.500,00	0,00	10.866,52	40.633,48	0,00	0,00	40.633,48	40.633,48	0,00
3511	Reparación y mantenimiento de inmuebles.	51.500,00	0,00	10.866,52	40.633,48	0,00	0,00	40.633,48	40.633,48	0,00
3512	Adaptación de locales, almacenes, bodegas y edificios.	51.500,00	0,00	10.866,52	40.633,48	0,00	0,00	40.633,48	40.633,48	0,00
3520	Instalación, reparación y mantenimiento de mobiliario y equipo de ar	53.045,00	440.222,00	0,00	493.267,00	0,00	0,00	475.439,00	475.439,00	17.828,00
3521	Reparación, mantenimiento e instalación de mobiliario y equipo de o	53.045,00	440.222,00	0,00	493.267,00	0,00	0,00	475.439,00	475.439,00	17.828,00
3530	Instalación, reparación y mantenimiento de equipo de cómputo y tec	309.000,00	117.781,90	29.400,00	397.381,90	0,00	0,00	107.820,40	107.820,40	289.561,50
3531	Reparación, instalación y mantenimiento de bienes informáticos, micr	309.000,00	117.781,90	29.400,00	397.381,90	0,00	0,00	107.820,40	107.820,40	289.561,50
3550	Reparación y mantenimiento de equipo de transporte.	265.225,00	97.450,89	40.589,60	322.086,29	0,00	0,00	186.646,46	186.646,46	135.439,83
3551	Reparación y mantenimiento de vehículos terrestres, aéreos y lacustr	265.225,00	97.450,89	40.589,60	322.086,29	0,00	0,00	186.646,46	186.646,46	135.439,83
3570	Instalación, reparación y mantenimiento de maquinaria, otros equipoc	804.815,00	1.870,44	270.913,00	535.772,44	0,00	0,00	221.100,31	221.100,31	314.672,13
3571	Instalación, reparación y mantenimiento de maquinaria, equipo indu	804.815,00	1.870,44	270.913,00	535.772,44	0,00	0,00	221.100,31	221.100,31	314.672,13
3580	Servicios de limpieza y manejo de desechos.	5.304,00	2.472,00	0,00	7.776,00	0,00	0,00	5.072,00	5.072,00	2.704,00
3581	Servicios de lavandería, limpieza e higiene.	5.304,00	2.472,00	0,00	7.776,00	0,00	0,00	5.072,00	5.072,00	2.704,00
3590	Servicios de jardinería y fumigación.	159.132,00	38.340,66	58.983,00	138.489,66	0,00	0,00	66.990,00	66.990,00	71.499,66
3591	Servicios de fumigación.	159.132,00	38.340,66	58.983,00	138.489,66	0,00	0,00	66.990,00	66.990,00	71.499,66
3600	SERVICIOS DE COMUNICACIÓN SOCIAL Y PUBLICIDAD.	575.770,00	69.489,33	121.913,13	523.346,20	0,00	0,00	370.003,01	370.003,01	153.343,19
3610	Difusión por radio, televisión y otros medios de mensajes sobre progr	575.770,00	69.489,33	121.913,13	523.346,20	0,00	0,00	370.003,01	370.003,01	153.343,19
3611	Gastos de publicidad y propaganda.	575.770,00	69.489,33	121.913,13	523.346,20	0,00	0,00	370.003,01	370.003,01	153.343,19
3612	Publicaciones oficiales y de información en general para difusión.	0,00	0,00	113.157,02	902.424,98	0,00	0,00	385.641,23	385.641,23	516.783,75
3630	Servicios de creatividad, preproducción y producción de publicidad, e	266.770,00	66.989,33	121.913,13	211.846,20	0,00	0,00	64.496,00	64.496,00	147.350,20
3700	SERVICIOS DE TRASLADO Y VIÁTICOS.	888.081,00	127.501,00	113.157,02	902.424,98	0,00	0,00	2.349,00	2.349,00	151,00
3710	Pasajes a reos.	888.081,00	127.501,00	113.157,02	902.424,98	0,00	0,00	2.349,00	2.349,00	151,00
3711	Transportación a reos.	888.081,00	127.501,00	113.157,02	902.424,98	0,00	0,00	2.349,00	2.349,00	151,00
3720	Pasajes terrestres.	412.000,00	50.000,00	0,00	462.000,00	0,00	0,00	189.974,77	189.974,77	272.025,23
3721	Gastos de traslado por vía terrestre.	412.000,00	50.000,00	0,00	462.000,00	0,00	0,00	189.974,77	189.974,77	272.025,23
3750	Viticos en el país.	109.401,00	0,00	22.418,02	86.982,98	0,00	0,00	78.543,47	78.543,47	8.439,51



TECNOLOGICO DE ESTUDIOS SUPERIORES DE CHALCO
TESCHA

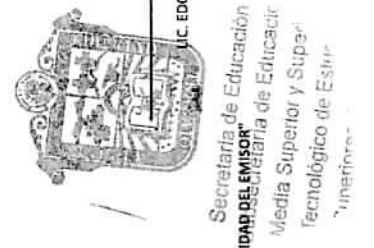
AVANCE PRESUPUESTAL DE EGRESOS DEL 01 DE ENERO DE 2017 AL 31 DE JULIO DE 2017

PARTIDA	CONCEPTO	APROBADO	AMPLIACION	REDUCCION	MODIFICADO	COMPROMETIDO	DEVENGADO	PAGADO	EJERCIDO	POR EJERCER
3751	Viticos nacionales.	109,401.00	0.00	21,418.02	86,982.98	0.00	0.00	78,543.47	78,543.47	8,439.51
3780	Servicios integrales de traslado y viticos.	315,180.00	0.00	86,739.00	228,441.00	0.00	0.00	41,024.00	41,024.00	187,417.00
3781	Servicios integrales de traslado y viticos.	315,180.00	0.00	86,739.00	228,441.00	0.00	0.00	41,024.00	41,024.00	187,417.00
3790	Otros servicios de traslado y hospedaje.	51,500.00	0.00	4,000.00	47,500.00	0.00	0.00	5,379.99	5,379.99	42,120.01
3791	Otros servicios de traslado y hospedaje.	51,500.00	0.00	4,000.00	47,500.00	0.00	0.00	5,379.99	5,379.99	42,120.01
3800	SERVICIOS OFICIALES.	412,000.00	6,400.00	240,131.71	178,268.29	0.00	0.00	167,493.05	167,493.05	10,775.24
3820	Gastos de orden social y cultural.	154,500.00	6,400.00	53,000.00	107,900.00	0.00	0.00	100,150.00	100,150.00	7,750.00
3821	Gastos de ceremonias oficiales y de orden social.	154,500.00	6,400.00	53,000.00	107,900.00	0.00	0.00	100,150.00	100,150.00	7,750.00
3830	Congresos y convenciones.	206,000.00	0.00	177,468.95	28,531.05	0.00	0.00	26,806.05	26,806.05	1,725.00
3831	Congresos y convenciones.	206,000.00	0.00	177,468.95	28,531.05	0.00	0.00	26,806.05	26,806.05	1,725.00
3840	Exposiciones.	51,500.00	0.00	9,662.76	41,837.24	0.00	0.00	40,537.00	40,537.00	1,300.24
3841	Exposiciones y ferias.	51,500.00	0.00	9,662.76	41,837.24	0.00	0.00	40,537.00	40,537.00	1,300.24
3900	OTROS SERVICIOS GENERALES.	2,288,036.00	146,709.68	371,162.75	2,063,582.93	0.00	0.00	735,025.66	735,025.66	1,328,557.27
3920	Impuestos y derechos.	680,312.00	0.00	218,684.03	461,627.97	0.00	0.00	30,856.97	30,856.97	430,771.00
3922	Otros impuestos y derechos.	680,312.00	0.00	218,684.03	461,627.97	0.00	0.00	30,856.97	30,856.97	430,771.00
3950	Penas, multas, accesorios y actualizaciones.	0.00	2,523.21	0.00	2,523.21	0.00	0.00	2,523.21	2,523.21	0.00
3951	Penas, multas, accesorios y actualizaciones.	0.00	2,523.21	0.00	2,523.21	0.00	0.00	2,523.21	2,523.21	0.00
3980	Impuesto sobre nóminas y otros que se derivan de una relación labor	742,630.00	49,650.00	0.00	792,280.00	0.00	0.00	431,646.00	431,646.00	360,634.00
3982	Impuesto sobre erogaciones por remuneraciones al trabajo personal.	742,630.00	49,650.00	0.00	792,280.00	0.00	0.00	431,646.00	431,646.00	360,634.00
3990	Otros servicios generales.	865,094.00	94,536.47	152,478.72	807,151.75	0.00	0.00	269,999.48	269,999.48	537,152.27
3991	Cuotas y suscripciones.	290,872.00	36,229.49	19,761.00	307,340.49	0.00	0.00	127,466.53	127,466.53	179,873.96
3992	Gastos de servicios menores.	262,132.00	58,306.98	27,662.00	292,776.98	0.00	0.00	142,532.95	142,532.95	150,244.03
3994	Inscripciones y arbitrajes.	312,090.00	0.00	105,055.72	207,034.28	0.00	0.00	0.00	0.00	207,034.28
4000	TRANSFERENCIAS, ASIGNACIONES, SUBSIDIOS Y OTRAS AYUDAS.	459,903.00	67,920.00	67,920.00	459,903.00	0.00	0.00	252,054.00	252,054.00	207,849.00
4400	AYUDAS SOCIALES.	459,903.00	67,920.00	67,920.00	459,903.00	0.00	0.00	252,054.00	252,054.00	207,849.00
4410	Ayudas sociales a personas.	459,903.00	67,920.00	67,920.00	459,903.00	0.00	0.00	252,054.00	252,054.00	207,849.00
4413	Gastos relacionados con actividades culturales, deportivas y de ayuda.	150,648.00	30,994.00	36,926.00	144,716.00	0.00	0.00	75,234.00	75,234.00	69,482.00
4414	Gastos por servicios de traslado de personas.	309,255.00	36,926.00	30,994.00	315,187.00	0.00	0.00	176,820.00	176,820.00	138,367.00
T O T A L E S		60,698,627.00	3,149,892.21	2,917,847.21	60,930,672.00	0.00	0.00	28,104,212.37	28,104,212.37	32,826,459.63

ELABORÓ
PLA. PEDRO ALBERTO ENRIQUEZ ANDRADE
JEFE DEL DEPTO DE RECURSOS FINANCIEROS

REVISÓ
L.C. EVARISTO VIZQUEZ HERNÁNDEZ
DIRECTOR DE ADMINISTRACIÓN Y FINANZAS

AUTORIZÓ
LIC. EDGAR DANIEL SÁNCHEZ BALDERAS
DIRECTOR GENERAL



"BAJO PROTESTA DE DECIR VERDAD DECLARAMOS QUE LOS ESTADOS FINANCIEROS Y SUS NOTAS, SON RAZONABLEMENTE CORRECTOS Y SON RESPONSABILIDAD DEL EMISOR"
Secretaría de Educación
Secretaría de Educación
Media Superior y Superior
Tecnológico de Estudios Superiores de Chalco



ESTADO DE AVANCE PRESUPUESTAL DE INGRESOS DEL 01 DE ENERO DE 2017 AL 31 DE JULIO DE 2017

CUENTA	SECTA	SSSCTA	SSSCTA	CONCEPTO	LEY DE INGRESOS ESTIMADA	AMPLIACIONES	REDUCCIONES	LEY DE INGRESOS MODIFICADA	LEY DE INGRESOS DEVENGADA	LEY DE INGRESOS RECAUDADA Y DE INGRESOS POR EJECUTAR
8110	0000004173	0000000000000001	0001	Ingresos Por Ventas de Bienes y Servicios	0,00	232,045,00	0,00	60,930,672,00	1,040,836,00	30,653,558,81
8110	0000004173	0000000000000001	0001	Ingresos Por Ventas de Bienes y Servicios	0,00	0,00	0,00	0,00	0,00	21,996,00
8110	0000004173	0000000000000001	0001	INGRESOS REFERENCIADOS	0,00	0,00	0,00	0,00	0,00	21,996,00
8110	0000004173	0000000000000001	0001	INGRESOS REFERENCIADOS	0,00	0,00	0,00	0,00	0,00	21,996,00
8110	0000004223	0000000000000001	0001	Subsidio y subvenciones	60,698,627,00	232,045,00	0,00	60,930,672,00	1,040,836,00	30,123,666,00
8110	0000004223	0000000000000001	0001	Transferencias, migraciones, subsidio y otras ayudas	60,698,627,00	0,00	0,00	60,698,627,00	1,040,836,00	29,766,170,00
8110	0000004223	0000000000000001	0001	SUBSIDIOS Y SUBVENCIONES	0,00	0,00	0,00	0,00	0,00	29,534,125,00
8110	0000004223	0000000000000001	0001	SUBSIDIO ESTATAL 2017	26,120,774,00	0,00	0,00	26,120,774,00	1,040,836,00	17,498,880,00
8110	0000004223	0000000000000001	0001	SUBSIDIOS POR INGRESOS PROPIOS	24,270,702,00	0,00	0,00	24,270,702,00	0,00	12,105,000,00
8110	0000004223	0000000000000001	0001	TRANSFERENCIAS FEDERAL	10,307,151,00	0,00	0,00	10,307,151,00	0,00	4,930,443,00
8110	0000004223	0000000000000001	0001	AMPLIACION FEDERAL	0,00	232,045,00	0,00	232,045,00	0,00	232,045,00
8110	0000004223	0000000000000001	0001	AMPLIACION FEDERAL	0,00	232,045,00	0,00	232,045,00	0,00	232,045,00
8110	0000004399	0000000000000001	0001	Otros Ingresos y Beneficios Varios	0,00	232,045,00	0,00	232,045,00	0,00	507,896,61
8110	0000004399	0000000000000001	0001	OTROS INGRESOS	0,00	0,00	0,00	0,00	0,00	93,522,11
8110	0000004399	0000000000000001	0001	OTROS INGRESOS	0,00	0,00	0,00	0,00	0,00	93,522,11
8110	0000004399	0000000000000001	0001	CUOTA DE RECUPERACION CAJETERIA	0,00	0,00	0,00	0,00	0,00	46,114,89
8110	0000004399	0000000000000001	0001	CUOTA DE RECUPERACION PAPELERIA	0,00	0,00	0,00	0,00	0,00	22,000,00
8110	0000004399	0000000000000001	0001	INGRESOS POR DIFERENCIAS DIVERSAS	0,00	0,00	0,00	0,00	0,00	21,000,00
8110	0000004399	0000000000000001	0001	RENDIMIENTOS BANCARIOS	0,00	0,00	0,00	0,00	0,00	4,407,22
8110	0000004399	0000000000000001	0001	RENDIMIENTOS BANCARIOS	0,00	0,00	0,00	0,00	0,00	414,374,50
8110	0000004399	0000000000000001	0001	INVERSION SCOTIABANK 00013378877	0,00	0,00	0,00	0,00	0,00	414,374,50
8110	0000004399	0000000000000001	0001	INVERSION SCOTIABANK 00733746167	0,00	0,00	0,00	0,00	0,00	2,139,04
8110	0000004399	0000000000000001	0001	TOTALES	60,698,627,00	232,045,00	0,00	60,930,672,00	1,040,836,00	30,653,558,81

ELABORO
PLA. PEDRO ALBERTO ENRIQUETA ANDRADE
JEFE DEL DEPTO DE RECURSOS FINANCIEROS

REVISO
L.C. EVARISTO VAZQUEZ HERNANDEZ
DIRECTOR DE ADMINISTRACION Y FINANZAS

AUTORIZO
LIC. EDGAR DANIEL SANCHEZ ALDEARAS
DIRECTOR GENERAL



Secretaría de Educación
Subsecretaría de Educación
Media Superior y Superior
Tecnológico de Estudios
Superiores de Chalco

"BAJO PROTESTA DE DECIR VERDAD DECLARAMOS QUE LOS ESTADOS FINANCIEROS Y SUS NOTAS, SON RAZONABLEMENTE CORRECTOS Y SON RESPONSABLEMENTE DEL EMISOR"



TECNOLÓGICO DE ESTUDIOS SUPERIORES DE CHALCO
TESCHA

DISPONIBILIDAD DEL FLUJO DE EFECTIVO DEL 01 DE ENERO DE 2017 AL 31 DE JULIO DE 2017

CIA	CONCEPTO	ENERO	FEBRERO	MARZO	ABRIL	MAYO	JUNIO	JULIO	AGOSTO	SEPTIEMBRE	OCTUBRE	NOVIEMBRE	DICIEMBRE
	INGRESOS												
01,03	TRANSFERENCIAS POR INGRESOS PROPIO:	53,138.11	0.00	0.00	128,214.38	89,118.63	102,138.43	717,599.69	0.00	0.00	0.00	0.00	0.00
01,03	CAFETERIA	3,489.56	0.00	12,000.00	3,489.56	3,489.56	3,489.56	3,489.56	0.00	0.00	0.00	0.00	0.00
01,04	PAPELERIA	0.00	0.00	3,500.00	0.00	9,989.56	0.00	0.00	0.00	0.00	0.00	0.00	0.00
01,05	INGRESOS POR VENTA DE BIENES	0.00	16,507.00	2,726.00	0.00	573.00	0.00	2,190.00	0.00	0.00	0.00	0.00	0.00
01,06	RENDIMIENTO POR CUENTAS DE CHEQUE:	414.94	326.20	522.48	214.05	110.87	211.82	322.03	0.00	0.00	0.00	0.00	0.00
03,00	SUBSIDIO ESTATAL	3,408,879.00	2,163,054.00	1,431,364.00	0.00	0.00	6,535,298.00	2,451,342.00	0.00	0.00	0.00	0.00	0.00
10,00	Transferencias, Asignaciones, Subsidios y	0.00	0.00	0.00	0.00	0.00	-2,000.00	0.00	0.00	0.00	0.00	0.00	0.00
10,03	Gasto Corriente Recurso Federal	2,912,914.00	1,599,247.00	1,770,595.00	0.00	0.00	4,169,465.00	1,713,479.00	0.00	0.00	0.00	0.00	0.00
12,00	Otros Ingresos	0.00	0.00	0.00	0.00	0.00	0.00	8,827.00	0.00	0.00	0.00	0.00	0.00
12,03	Impuestos Federales ISR (Salarios, Honor	0.00	0.00	0.00	0.00	-109,170.00	-63,195.00	-62,680.00	0.00	0.00	0.00	0.00	0.00
	TOTAL DE INGRESOS	6,378,835.61	3,779,134.20	3,220,707.48	131,917.99	-5,888.38	10,745,407.81	4,834,569.28	0.00	0.00	0.00	0.00	0.00
	EGRESOS												
21,00	Servicios Personales	2,319,977.69	2,290,727.57	2,672,236.92	3,827,146.50	2,287,283.08	2,461,007.01	2,321,044.39	0.00	0.00	0.00	0.00	0.00
22,00	Materiales y Suministros	260,121.95	551,089.09	525,798.52	430,407.30	708,642.12	391,938.98	435,011.52	0.00	0.00	0.00	0.00	0.00
23,00	Servicios Generales	1,936,326.10	1,461,745.10	725,160.74	724,441.11	658,801.61	910,801.32	539,474.32	0.00	0.00	0.00	0.00	0.00
23,01	Tratamiento de Aguas Residuales (ECOSYS	0.00	0.00	0.00	0.00	8,118.72	0.00	0.00	0.00	0.00	0.00	0.00	0.00
25,00	Bienes Muebles, Inmuebles e Intangibles	0.00	0.00	3,657,512.55	2,127,000.00	313,800.46	159,325.38	0.00	0.00	0.00	0.00	0.00	0.00
26,00	Inversión Pública	804,176.13	45,697.79	0.00	0.00	0.00	0.00	0.00	0.00	0.00	0.00	0.00	0.00
30,04	Transferencias, asignaciones, subsidios y c	0.00	0.00	0.00	0.00	0.00	0.00	0.00	0.00	0.00	0.00	0.00	0.00
32,00	Traspos de Bancos a Inversiones	0.00	0.00	0.00	0.00	0.00	4,000,000.00	0.00	0.00	0.00	0.00	0.00	0.00
33,00	Traspos entre Bancos	239,336.93	-2,553,795.02	-1,208,471.83	-6,758,483.22	-1,756,679.35	-1,757,065.46	243,536.73	0.00	0.00	0.00	0.00	0.00
35,00	Otros Egresos	5,559,938.80	1,795,464.53	6,372,236.90	2,973,825.69	5,393,991.64	6,166,007.16	3,539,066.96	0.00	0.00	0.00	0.00	0.00
	TOTAL EGRESOS	9,18,896.81	1,983,669.67	-3,151,529.42	-2,841,907.70	-5,399,880.02	4,579,407.65	1,295,502.32	0.00	0.00	0.00	0.00	0.00
	DISPONIBILIDAD												

ELABORÓ
PLA. PEDRO ALBERTO ENRIQUEZ ANDRADE
JEFE DEL DEPTO DE RECURSOS FINANCIEROS

REVISÓ
L.C. EVARISTO VÁZQUEZ HERNÁNDEZ
DIRECTOR DE ADMINISTRACIÓN Y FINANZAS

LA AUTORIZA
LIC. EDGAR DANIEL SANCHEZ BALDERAS
DIRECTOR GENERAL

Secretaría de Educación
Subsecretaría de Educación
Media Superior y Superior
Tecnológico de Estudios
Superiores de Chalcó

"BAJO PROTESTA DE DECIR VERDAD DECLARAMOS QUE LOS ESTADOS FINANCIEROS Y SUS NOTAS, SON RAZONABLEMENTE CORRECTOS Y SON RESPONSABLEMENTE DEL EMISOR"



TECNOLÓGICO DE ESTUDIOS SUPERIORES DE CHALCO
Organismo Público Descentralizado del Gobierno del Estado de México



DEPARTAMENTO DE RECURSOS FINANCIEROS

NOTAS A LOS ESTADOS FINANCIEROS AL 31 DE JULIO DE 2017

NOTA 1			PARCIAL	SALDO
CAJA				
1 Fondo Fijo			\$ 10.000,00	
Observaciones: Se creo para cubrir gastos menores y los reembolsos se hacen de acuerdo a las necesidades del TESCHA				
TOTAL				\$ 10.000,00
NOTA 2			PARCIAL	SALDO
BANCOS				
Nombre del banco	No. de cuenta	Tipo de cuenta		
SCOTIABANK, S.A.	'00105378877**	CHEQUES	\$ 3.037.946,88	
SCOTIABANK, S.A.	'00104369203	CHEQUES	\$ 3.364,66	
SCOTIABANK, S.A.	'00105122346	T. CORPORATIVA	\$ 9.104,03	
SCOTIABANK, S.A.	'00106726137*	CHEQUES	\$ 3.349.371,08	
SCOTIABANK, S.A.	'00109422773***	CHEQUES	\$ 2.000,00	
SCOTIABANK, S.A.	'00109422781****	CHEQUES	\$ 33.435,47	
* Esta cuenta se utiliza para el pago del capítulo 1000				
** Cuenta utilizada para cubrir gastos de operación, con recursos fiscales				
*** Cuenta para cubrir el Proxoees 2015, recursos federales				
**** Cuenta para cubrir el Proxoees 2015, recursos estatales				
TOTAL				\$ 6.435.222,12
NOTA 3			PARCIAL	SALDO
INVERSIÓN EN INSTITUCIONES FINANCIERAS				
SCOTIABANK S.A. CTA. 00105382556			23.627,57	
INVERSION SCOTIABANK 001007099214			9.748.279,06	
TOTAL				\$ 9.771.906,63
NOTA 4			PARCIAL	SALDO
CUENTAS POR COBRAR A CORTO PLAZO				
DEUDA DEL GEM 2017			1.040.836,00	
SUBSIDIO PARA EL EMPLEO			53.420,94	
TOTAL				\$ 1.094.256,94
NOTA 5			PARCIAL	PERIODICIDAD Y SALDO
DEUDORES DIVERSOS				
IGNACIO ALEJANDRO BENNETTS LOM			19.488,00	16 DIAS
LIC. SINDY MARLEM CRUZ CARRANZA			2.150,00	32 DIAS
LIC. PEDRO ALBERTO ENRIQUEZ ANDRADE			4.200,00	15 DIAS
VICENTE PEREZ VITE			1.500,00	3 DIAS
DARIO ORTA HERNANDEZ			11.907,99	19 DIAS
LEONARDO DANIEL HERNANDEZ VALDOVINOS			169,99	2 DIAS
JUAN CARLOS GALLEGOS MORALES			5.500,00	10 DIAS
TOTAL				\$ 44.915,98



TECNOLOGICO DE ESTUDIOS SUPERIORES DE CHALCO
Organismo Público Descentralizado del Gobierno del Estado de México



DEPARTAMENTO DE RECURSOS FINANCIEROS
NOTAS A LOS ESTADOS FINANCIEROS AL 31 DE JULIO DE 2017

NOTA 6 ACTIVO FIJO	VALOR ADQUISICION	ACTUALIZACION	TOTAL FIJO	DEPRECIACION	VALOR EN LIBROS
Mobiliario y Equipo de Oficina	2.848.346,81	62.279,36	2.910.626,17	500.628,16	2.409.998,01
Equipo de Computo	16.388.297,21	103.396,64	16.491.693,84	11.492.176,58	4.999.517,26
Equipo de Laboratorio	6.941.016,72	145.345,05	7.086.361,76	5.300.199,66	1.786.162,11
Equipo de Gimnasio	236.630,15	-	236.630,15	59.157,54	177.472,61
Palapas	251.627,20	-	251.627,20	56.616,12	195.011,08
Laboratorio Interactivo de Ingles	1.147.240,00	-	1.147.240,00	296.370,33	850.869,67
Tableros de Basquetbool	20.880,00	-	20.880,00	5.742,00	15.138,00
Equipo de Transporte	2.019.146,00	-	2.019.146,00	1.057.415,49	961.730,51
Equipo Electrónico	3.990.329,57	44.148,00	4.034.477,57	1.104.115,46	2.930.362,11
Maquinaria y Equipo Diverso	13.561.809,07	36.181,82	13.597.990,89	4.840.552,20	8.757.438,69
Equipo de Telecomunicaciones	1.259.709,02	27.323,61	1.287.032,63	486.989,44	800.043,19
Herramientas	424.097,39	17.804,06	441.901,45	305.380,97	136.520,48
Otra Maquinaria y Equipo	772.057,37	11.022,76	783.080,13	232.131,11	550.949,02
Instrumentos Musicales	152.681,00	-	152.681,00	93.565,64	59.115,36
Edificio	65.114.522,28	4.599.543,09	69.714.065,37	12.233.738,12	57.480.327,25
Terreno	3.657.143,00	3.491.312,39	7.148.455,39	-	7.148.455,39
TOTAL	\$ 118.785.532,79	\$ 8.538.356,77	\$ 127.323.889,56	\$ 38.064.778,82	\$ 89.259.110,74

Observaciones: Se realizó la Depreciación de los bienes muebles e inmuebles del mes de Julio de 2017

NOTA 7 RETENCION Y CONTRIBUCIONES POR PAGAR A CORTO PLAZO	PARCIAL	PERIODICIDAD Y SALDO
DOCENTES RETENCIONES DE ISR DE SALARIOS	81.533,50	15 Días
ADMINISTRATIVOS RETENCIONES ISR DE SALARIOS	116.879,77	15 Días
CONTRALOR RETENCION ISR DE SALARIOS	5.012,38	15 Días
DIRECCION RETENCIONES ISR DE SALARIOS	10.327,45	15 Días
PROFESORES DE INGLES RETENCIONES DE ISR	4.451,02	15 Días
RETENCIONES POR OBRAS	12.124,55	15 Días
Observaciones: El pago de estas partidas se realizará el mes inmediato posterior		\$ 230.328,67

NOTA 8 OTRAS CUENTAS POR PAGAR A CORTO PLAZO	PARCIAL	SALDO
CONSTRUCCION PARQUE LABORATORIO EOLICO-SOLAR	978.700,00	
CONSTRUCCION DE 1ERA. ETAPA DE BIBLIOTECA	1.245.566,60	
CONSTRUCCION 2DA ETAPA BIBLIOTECA	113.938,53	
CONSTRUCCION DE 2DA. ETAPA AUDITORIO	289.689,97	
CONSTRUCCION 3ERA. ETAPA AUDITORIO	2.500.000,00	
CONTINUACION DE BARDAS PERIMETRAL LADO SUR	322.806,85	
CONCLUSION DE BARDAS PERIMETRAL	3.000.000,00	
CERCA ELECTRIFICADA PERIMETRAL	23.670,00	
Observaciones: El pago de estas partidas se realizará en meses posteriores.		\$ 8.474.371,95



TECNOLÓGICO DE ESTUDIOS SUPERIORES DE CHALCO
Organismo Público Descentralizado del Gobierno del Estado de México



DEPARTAMENTO DE RECURSOS FINANCIEROS

NOTAS A LOS ESTADOS FINANCIEROS AL 31 DE JULIO DE 2017

NOTA 9 INGRESOS POR SERVICIOS					
CONCEPTO	AUTORIZADO EN GACETA	AMPLIACIONES	AUTORIZADO MODIFICADO	RECAUDADO AL MES	POR RECAUDAR
Propios	\$ 10.307.151,00	\$ -	\$ 10.307.151,00	\$ 5.398.904,00	\$ 4.908.247,00
Financieros	\$ -		\$ -	\$ 414.374,50	\$ (414.374,50)
Otros	\$ -		\$ -	\$ 93.522,11	\$ (93.522,11)
Total	\$ 10.307.151,00	\$ -	\$ 10.307.151,00	\$ 5.906.800,61	\$ 4.400.350,39

NOTA 10 INGRESOS POR SUBSIDIO					
CONCEPTO	AUTORIZADO EN GACETA	AMPLIACIONES	AUTORIZADO MODIFICADO	RECAUDADO AL MES	POR RECAUDAR
Estatad	\$ 26.120.774,00	\$ -	\$ 26.120.774,00	\$ 13.621.894,00	\$ 12.498.880,00
Federal	\$ 24.270.702,00	\$ 232.045,00	\$ 24.502.747,00	\$ 12.165.700,00	\$ 12.337.047,00
Total	\$ 50.391.476,00	\$ 232.045,00	\$ 50.623.521,00	\$ 25.787.594,00	\$ 24.835.927,00

NOTA 11 EGRESOS				
CONCEPTO	ACUMULADO AUTORIZADO AL MES	ACUMULADO EJERCIDO AL MES	VARIACIÓN	
SERVICIOS PERSONALES	\$ 23.657.618,00	\$ 19.554.861,70	\$ 4.102.756,30	17%
MATERIALES Y SUMINISTROS	\$ 2.363.640,00	\$ 2.091.817,06	\$ 271.822,94	12%
SERVICIOS GENERALES	\$ 7.255.848,00	\$ 6.205.479,61	\$ 1.050.368,39	14%
TRANSFERENCIAS	\$ 267.491,00	\$ 252.054,00	\$ 15.437,00	6%
BIENES MUEBLES			\$ -	0%
INVERSIÓN PÚBLICA			\$ -	0%
DEUDA PÚBLICA			\$ -	0%
TOTAL	\$ 33.544.597,00	\$ 28.104.212,37	\$ 5.440.384,63	16%



TECNOLOGICO DE ESTUDIOS SUPERIORES DE CHALCO
BALANZA DE COMPROBACION DETALLADA DEL 01 DE ENERO DE 2017 AL 31 DE JULIO DE 2017

CTA	SCTA	SSCTA	SSSCTA	ISSCTA	CONCEPTO	SALDO INICIAL		MOVIMIENTOS DEL MES		SALDO FINAL	
						DEBE	HABER	DEBE	HABER	DEBE	HABER
1111					Efectivo	10,000.00	0.00	0.00	0.00	10,000.00	0.00
1111	0000000001				TESCHA	10,000.00	0.00	0.00	0.00	10,000.00	0.00
1111	0000000001	00000000000001			FONDO FID DE CAJA	10,000.00	0.00	0.00	0.00	10,000.00	0.00
1111	0000000001	00000000000001	0001		LC.EVARISTO VAZQUEZ HERNANDEZ	10,000.00	0.00	0.00	0.00	10,000.00	0.00
1112					Bancos/Tesoreria	5,139,719.80	0.00	6,328,474.28	5,032,971.96	6,435,222.12	0.00
1112	0000000002				SCOTIABANK	5,139,719.80	0.00	6,328,474.28	5,032,971.96	6,435,222.12	0.00
1112	0000000002	00000000000001			SCOTIABANK 00105378877	784.40	0.00	3,186,995.28	1,996,775.64	3,037,846.88	0.00
1112	0000000002	00000000000002			SCOTIABANK INCLUBADORA 00104369203	3,364.66	0.00	0.00	0.00	3,364.66	0.00
1112	0000000002	00000000000003			SCOTIABANK TARJETA EMPRESARIAL 00105122346	784.40	0.00	36,000.00	27,680.37	9,104.03	0.00
1112	0000000002	00000000000004			SCOTIABANK 00106726137	3,252,408.03	0.00	1,713,479.00	1,616,515.95	3,349,371.08	0.00
1112	0000000002	00000000000005			SCOTIABANK 00109422773 PROEEXOES FEDERAL 2015	2,000.00	0.00	1,392,000.00	1,392,000.00	2,000.00	0.00
1112	0000000002	00000000000006			SCOTIABANK 00109422781 PROEEXOES ESTATAL 2015	33,435.47	0.00	0.00	0.00	33,435.47	0.00
1121					Inversiones Financieras de Corto Plazo	9,721,319.60	0.00	50,587.03	0.00	9,771,906.63	0.00
1121	0000000001				INVERSION SCOTIABANK 00105382556	23,625.54	0.00	2.03	0.00	23,627.57	0.00
1121	0000000002				INVERSION SCOTIABANK 001007099214	9,697,694.06	0.00	50,585.00	0.00	9,748,279.06	0.00
1122					Cuentas por Cobrar a Corto Plazo	2,114,141.19	0.00	1,467,750.22	2,487,634.47	1,094,256.94	0.00
1122	0000000001	00000000000001			TECNOLOGICO DE ESTUDIOS SUPERIORES DE CHALCO	2,060,814.00	0.00	1,431,364.00	2,451,342.00	1,040,836.00	0.00
1122	0000000001	00000000000001	0002		TESCHA	2,060,814.00	0.00	1,431,364.00	2,451,342.00	1,040,836.00	0.00
1122	0000000002				DEUDA DEL GEM 2017	2,060,814.00	0.00	1,431,364.00	2,451,342.00	1,040,836.00	0.00
1122	0000000002	00000000000001			TECNOLOGICO DE ESTUDIOS SUPERIORES DE CHALCO	53,327.19	0.00	36,386.22	36,292.47	53,420.94	0.00
1122	0000000002	00000000000002			SUBSIDIO PARA EL EMPLEO	53,327.19	0.00	36,386.22	36,292.47	53,420.94	0.00
1122	0000000002	00000000000001	0001		SUBSIDIO ADMINISTRATIVOS	19,371.12	0.00	18,974.14	19,039.69	19,305.57	0.00
1122	0000000002	00000000000001	0002		SUBSIDIO DOCENTES	33,956.07	0.00	17,412.08	17,252.78	34,115.37	0.00
1123					Deudores Diversos por Cobrar a Corto Plazo	50,867.49	0.00	108,477.00	114,428.51	44,915.98	0.00
1123	0000000001	00000000000001			DIRECCION ACADEMICA	1,480.00	0.00	5,350.00	6,830.00	0.00	0.00
1123	0000000001	00000000000001	0001		DIRECTOR ACADEMICO	1,480.00	0.00	5,350.00	6,830.00	0.00	0.00
1123	0000000001	00000000000001	0002		SANTIAGO CRUZ HUMBERTO	0.00	0.00	400.00	400.00	0.00	0.00
1123	0000000002				SILVIA MARCELA GAONA NERI	1,480.00	0.00	4,950.00	6,430.00	0.00	0.00
1123	0000000002	00000000000001			DIRECCION DE ADMINISTRACION Y FINANZAS	36,237.49	0.00	96,869.00	93,860.50	39,245.99	0.00
1123	0000000002	00000000000001	0001		DIRECTOR DE ADMINISTRACION Y FINANZAS	9,280.00	0.00	19,919.00	9,711.00	19,488.00	0.00
1123	0000000002	00000000000001	0002		LC. EVARISTO VAZQUEZ HERNANDEZ	9,280.00	0.00	0.00	0.00	9,280.00	0.00
1123	0000000002	00000000000002			IGNACIO ALEJANDRO BENNETTS LOM	0.00	0.00	19,919.00	431.00	19,488.00	0.00
1123	0000000002	00000000000002	0001		SUBDIRECTOR DE ADMINISTRACION	3,500.00	0.00	3,200.00	6,700.00	0.00	0.00
1123	0000000002	00000000000002	0002		ORTEGA GONZALEZ RAUL	3,500.00	0.00	3,200.00	6,700.00	0.00	0.00
1123	0000000002	00000000000003			DEPARTAMENTO DE RECURSOS HUMANOS	2,150.00	0.00	2,150.00	2,150.00	2,150.00	0.00
1123	0000000002	00000000000003	0001		LIC. SINDY MARLEM CRUZ CARRANZA	2,150.00	0.00	2,150.00	2,150.00	2,150.00	0.00
1123	0000000002	00000000000004			DEPARTAMENTO DE RECURSOS FINANCIEROS	4,200.00	0.00	0.00	0.00	4,200.00	0.00
1123	0000000002	00000000000004	0001		LIC. PEDRO ALBERTO ENRIQUEZ ANDRADE	4,200.00	0.00	0.00	0.00	4,200.00	0.00
1123	0000000002	00000000000005			DEPARTAMENTO DE RECURSOS MATERIALES	17,107.49	0.00	71,600.00	75,299.50	13,407.99	0.00
1123	0000000002	00000000000005	0001		MARIA DEL CARMEN GARCIA SANCHEZ	0.00	0.00	54,000.00	54,826.94	-826.94	0.00
1123	0000000002	00000000000005	0002		VICENTE PEREZ VITE	0.00	0.00	5,100.00	3,600.00	1,500.00	0.00
1123	0000000002	00000000000005	0003		DARIO ORTA HERNANDEZ	17,107.49	0.00	12,500.00	16,872.56	12,734.93	0.00
1123	0000000003				SUBDIRECCION DE VINCLACION Y EXTENSION	11,450.00	0.00	3,906.00	5,686.01	5,689.99	0.00
1123	0000000003	00000000000001			SUBDIRECTOR	1,800.00	0.00	0.00	1,630.01	169.99	0.00
1123	0000000003	00000000000001	0001		LEONARDO DANIEL HERNANDEZ VALDIVINOS	1,800.00	0.00	1,630.01	1,630.01	169.99	0.00
1123	0000000003	00000000000003			DEPARTAMENTO DE ACTIVIDADES CULTURALES,DEPORTIVAS Y DIF	4,150.00	0.00	0.00	4,150.00	0.00	0.00
1123	0000000003	00000000000003	0001		JUAN MANUEL FLORES MARTINEZ	4,000.00	0.00	4,000.00	4,000.00	0.00	0.00
1123	0000000003	00000000000003	0002		LUIS MANUEL MORENO RUIZ	150.00	0.00	0.00	150.00	0.00	0.00
1123	0000000003	00000000000004			DEPARTAMENTO DE SERVICIO SOCIAL Y RESIDENCIAS PROFESIONA	5,500.00	0.00	3,706.00	3,706.00	5,500.00	0.00
1123	0000000003	00000000000004	0001		JUAN CARLOS GALLEGOS MORALES	5,500.00	0.00	3,706.00	3,706.00	5,500.00	0.00
1123	0000000003	00000000000005			DEPARTAMENTO DE SEGUIMIENTO DE EGRESADOS Y BOLSA DE TR	0.00	0.00	200.00	200.00	0.00	0.00
1123	0000000003	00000000000005	0003		GARCIA MARTINEZ ROSA AIDEE	0.00	0.00	200.00	200.00	0.00	0.00
1123	0000000006				SUBDIRECCION DE SERVICIOS ESCOLARES	1,700.00	0.00	2,066.00	3,766.00	0.00	0.00
1123	0000000006	00000000000002			DEPARTAMENTO DE CONTROL ESCOLAR	300.00	0.00	384.00	684.00	0.00	0.00
1123	0000000006	00000000000002	0003		JORGE IVAN VERA LUINA	0.00	0.00	384.00	384.00	0.00	0.00
1123	0000000006	00000000000002	0006		GARCIA BRISEÑO MARIA DEL PILAR	300.00	0.00	0.00	300.00	0.00	0.00
1123	0000000006	00000000000003			CENTRO DE COMPUITO	1,400.00	0.00	1,000.00	2,400.00	0.00	0.00
1123	0000000006	00000000000003	0001		ERIC ERNESTO SORIANO MENDIETA	1,400.00	0.00	1,000.00	2,400.00	0.00	0.00
1123	0000000006	00000000000004			DEPARTAMENTO DE DESARROLLO ACADEMICO	0.00	0.00	682.00	682.00	0.00	0.00
1123	0000000006	00000000000004	0002		ANA KAREN VALENCIA ESTRADA	0.00	0.00	286.00	286.00	0.00	0.00
1123	0000000008				DOCENTES TESCHA	0.00	0.00	286.00	286.00	0.00	0.00
1123	0000000008	00000000000001			DOCENTES	0.00	0.00	286.00	286.00	0.00	0.00
1123	0000000008	00000000000001	0005		AGUILAR GUGGEMBUHL JARUMI	0.00	0.00	286.00	286.00	0.00	0.00
1231					Terrenos	7,148,455.39	0.00	0.00	0.00	7,148,455.39	0.00
1231	0000000001				TECNOLOGICO DE ESTUDIOS SUPERIORES DE CHALCO	7,148,455.39	0.00	0.00	0.00	7,148,455.39	0.00
1231	0000000001	00000000000001			TERRENO	3,657,143.00	0.00	0.00	0.00	3,657,143.00	0.00
1231	0000000001	00000000000001	0001		TERRENO	3,657,143.00	0.00	0.00	0.00	3,657,143.00	0.00
1231	0000000001	00000000000002			REVALUACION DE TERRENO	3,491,312.39	0.00	0.00	0.00	3,491,312.39	0.00
1231	0000000001	00000000000002	0001		REVALUACION DE TERRENO	3,491,312.39	0.00	0.00	0.00	3,491,312.39	0.00
1234					Infraestructura	69,714,065.37	0.00	6,181,287.17	0.00	75,895,352.54	0.00
1234	0000000001				TECNOLOGICO DE ESTUDIOS SUPERIORES DE CHALCO	69,714,065.37	0.00	6,181,287.17	0.00	75,895,352.54	0.00
1234	0000000001	00000000000001			INFRAESTRUCTURA	65,114,522.28	0.00	6,181,287.17	0.00	71,295,809.45	0.00
1234	0000000001	00000000000001	0001		EDIFICIOS	65,114,522.28	0.00	6,181,287.17	0.00	71,295,809.45	0.00
1234	0000000001	00000000000001	0001	0001	EDIFICIOS	65,114,522.28	0.00	6,181,287.17	0.00	71,295,809.45	0.00
1234	0000000002				TECNOLOGICO DE ESTUDIOS SUPERIORES DE CHALCO	4,599,543.09	0.00	0.00	0.00	4,599,543.09	0.00
1234	0000000002	00000000000001			TESCHA	4,599,543.09	0.00	0.00	0.00	4,599,543.09	0.00
1234	0000000002	00000000000001	0001		REVALUACION DE EDIFICIOS	4,599,543.09	0.00	0.00	0.00	4,599,543.09	0.00
1234	0000000002	00000000000001	0001	0001	REVALUACION DE EDIFICIOS	4,599,543.09	0.00	0.00	0.00	4,599,543.09	0.00
1236											



TECNOLOGICO DE ESTUDIOS SUPERIORES DE CHALCO
BALANZA DE COMPROBACION DETALLADA DEL 01 DE ENERO DE 2017 AL 31 DE JULIO DE 2017

CTA	SCTA	SSCTA	SSSCTA	ISSCTA	CONCEPTO	SALDO INICIAL		MOVIMIENTOS DEL MES		SALDO FINAL	
						DEBE	HABER	DEBE	HABER	DEBE	HABER
1242	0000000001	00000000000002	0001		REVALUACION DE EQUIPO DE COMPUTO	103,396.64	0.00	0.00	0.00	103,396.64	0.00
1242	0000000002				TECNOLOGICO DE ESTUDIOS SUPERIORES DE CHALCO	7,086,361.77	0.00	0.00	0.00	7,086,361.77	0.00
1242	0000000002	00000000000001			EQUIPO DE LABORATORIO	6,941,016.72	0.00	0.00	0.00	6,941,016.72	0.00
1242	0000000002	00000000000001	0001		EQUIPO DE LABORATORIO	6,941,016.72	0.00	0.00	0.00	6,941,016.72	0.00
1242	0000000002	00000000000002			REVALUACION DE EQUIPO DE LABORATORIO	145,345.05	0.00	0.00	0.00	145,345.05	0.00
1242	0000000002	00000000000002	0001		REVALUACION DE EQUIPO DE LABORATORIO	145,345.05	0.00	0.00	0.00	145,345.05	0.00
1242	0000000003	00000000000001			TECNOLOGICO DE ESTUDIOS SUPERIORES DE CHALCO	236,630.15	0.00	0.00	0.00	236,630.15	0.00
1242	0000000003	00000000000001	0001		EQUIPO DE GIMNASIO	236,630.15	0.00	0.00	0.00	236,630.15	0.00
1242	0000000003	00000000000001	0001		EQUIPO DE GIMNASIO	236,630.15	0.00	0.00	0.00	236,630.15	0.00
1242	0000000004	00000000000001			TECNOLOGICO DE ESTUDIOS SUPERIORES DE CHALCO	251,627.20	0.00	0.00	0.00	251,627.20	0.00
1242	0000000004	00000000000001	0001		PALAPAS	251,627.20	0.00	0.00	0.00	251,627.20	0.00
1242	0000000004	00000000000001	0001		PALAPAS	251,627.20	0.00	0.00	0.00	251,627.20	0.00
1242	0000000005	00000000000001			TECNOLOGICO DE ESTUDIOS SUPERIORES DE CHALCO	1,147,240.00	0.00	0.00	0.00	1,147,240.00	0.00
1242	0000000005	00000000000001	0001		LABORATORIO INTERACTIVO DE INGLES	1,147,240.00	0.00	0.00	0.00	1,147,240.00	0.00
1242	0000000005	00000000000001	0001		LABORATORIO INTERACTIVO DE INGLES	1,147,240.00	0.00	0.00	0.00	1,147,240.00	0.00
1242	0000000006	00000000000001			TECNOLOGICO DE ESTUDIOS SUPERIORES DE CHALCO	20,880.00	0.00	0.00	0.00	20,880.00	0.00
1242	0000000006	00000000000001	0001		TABLEROS DE BASQUETBOOL	20,880.00	0.00	0.00	0.00	20,880.00	0.00
1242	0000000006	00000000000001	0001		TABLEROS DE BASQUETBOOL	20,880.00	0.00	0.00	0.00	20,880.00	0.00
1244					Vehiculos y Equipo de Transporte	2,019,146.00	0.00	0.00	0.00	2,019,146.00	0.00
1244	0000000001				TECNOLOGICO DE ESTUDIOS SUPERIORES DE CHALCO	2,019,146.00	0.00	0.00	0.00	2,019,146.00	0.00
1244	0000000001	00000000000001			EQUIPO DE TRASPORTE	2,019,146.00	0.00	0.00	0.00	2,019,146.00	0.00
1244	0000000001	00000000000001	0001		VEHICULOS Y EQUIPO DE TRANSPORTE	2,019,146.00	0.00	0.00	0.00	2,019,146.00	0.00
1246					Maquinaria, Otros Equipos y Herramientas	14,822,972.49	0.00	0.00	0.00	14,822,972.49	0.00
1246	0000000001				TECNOLOGICO DE ESTUDIOS SUPERIORES DE CHALCO	13,597,990.91	0.00	0.00	0.00	13,597,990.91	0.00
1246	0000000001	00000000000001			MAQUINARIA Y EQUIPO DIVERSO	13,561,809.09	0.00	0.00	0.00	13,561,809.09	0.00
1246	0000000001	00000000000001	0001		MAQUINARIA Y EQUIPO DIVERSO	13,561,809.09	0.00	0.00	0.00	13,561,809.09	0.00
1246	0000000001	00000000000002			REVALUACION DE MAQUINARIA Y EQUIPO DIVERSO	36,181.82	0.00	0.00	0.00	36,181.82	0.00
1246	0000000001	00000000000002	0001		REVALUACION DE MAQUINARIA Y EQUIPO DIVERSO	36,181.82	0.00	0.00	0.00	36,181.82	0.00
1246	0000000002	00000000000001			TECNOLOGICO DE ESTUDIOS SUPERIORES DE CHALCO	441,901.45	0.00	0.00	0.00	441,901.45	0.00
1246	0000000002	00000000000001	0001		HERRAMIENTAS	424,097.39	0.00	0.00	0.00	424,097.39	0.00
1246	0000000002	00000000000001	0001		HERRAMIENTAS	424,097.39	0.00	0.00	0.00	424,097.39	0.00
1246	0000000002	00000000000002			REVALUACION DE HERRAMIENTAS	17,804.06	0.00	0.00	0.00	17,804.06	0.00
1246	0000000002	00000000000002	0001		REVALUACION DE HERRAMIENTAS	17,804.06	0.00	0.00	0.00	17,804.06	0.00
1246	0000000003	00000000000001			TECNOLOGICO DE ESTUDIOS SUPERIORES DE CHALCO	783,080.13	0.00	0.00	0.00	783,080.13	0.00
1246	0000000003	00000000000001	0001		OTRA MAQUINARIA Y EQUIPO	772,057.37	0.00	0.00	0.00	772,057.37	0.00
1246	0000000003	00000000000001	0001		OTRA MAQUINARIA Y EQUIPO	772,057.37	0.00	0.00	0.00	772,057.37	0.00
1246	0000000003	00000000000002			REVALUACION DE OTRA MAQUINARIA Y EQUIPO	11,022.76	0.00	0.00	0.00	11,022.76	0.00
1246	0000000003	00000000000002	0001		REVALUACION DE OTRA MAQUINARIA Y EQUIPO	11,022.76	0.00	0.00	0.00	11,022.76	0.00
1249					Otros Bienes Muebles	5,474,191.20	0.00	0.00	0.00	5,474,191.20	0.00
1249	0000000001				TECNOLOGICO DE ESTUDIOS SUPERIORES DE CHALCO	4,034,477.57	0.00	0.00	0.00	4,034,477.57	0.00
1249	0000000001	00000000000001			EQUIPO ELECTRICO Y ELECTRONICO	3,990,329.57	0.00	0.00	0.00	3,990,329.57	0.00
1249	0000000001	00000000000001	0001		EQUIPO ELECTRICO Y ELECTRONICO	3,990,329.57	0.00	0.00	0.00	3,990,329.57	0.00
1249	0000000001	00000000000002			REVALUACION DE EQUIPO ELECTRICO Y ELECTRONICO	44,148.00	0.00	0.00	0.00	44,148.00	0.00
1249	0000000001	00000000000002	0001		REVALUACION DE EQUIPO ELECTRICO Y ELECTRONICO	44,148.00	0.00	0.00	0.00	44,148.00	0.00
1249	0000000002	00000000000001			TECNOLOGICO DE ESTUDIOS SUPERIORES DE CHALCO	1,287,032.63	0.00	0.00	0.00	1,287,032.63	0.00
1249	0000000002	00000000000001	0001		EQUIPO DE TELECOMUNICACIONES	1,259,709.02	0.00	0.00	0.00	1,259,709.02	0.00
1249	0000000002	00000000000001	0001		EQUIPO DE TELECOMUNICACIONES	1,259,709.02	0.00	0.00	0.00	1,259,709.02	0.00
1249	0000000002	00000000000002			REVALUACION DE EQUIPO DE TELECOMUNICACIONES	27,323.61	0.00	0.00	0.00	27,323.61	0.00
1249	0000000002	00000000000002	0001		REVALUACION DE EQUIPO DE TELECOMUNICACIONES	27,323.61	0.00	0.00	0.00	27,323.61	0.00
1249	0000000003	00000000000001			TECNOLOGICO DE ESTUDIOS SUPERIORES DE CHALCO	152,681.00	0.00	0.00	0.00	152,681.00	0.00
1249	0000000003	00000000000001	0001		INSTRUMENTOS MUSICALES	152,681.00	0.00	0.00	0.00	152,681.00	0.00
1249	0000000003	00000000000001	0001		INSTRUMENTOS MUSICALES	152,681.00	0.00	0.00	0.00	152,681.00	0.00
1262					Depreciaci3n Acumulada de Infraestructura	0.00	12,125,213.92	0.00	108,524.20	0.00	12,233,738.12
1262	0000000001				TESCHA	0.00	12,125,213.92	0.00	108,524.20	0.00	12,233,738.12
1262	0000000001	00000000000001			DEPRECIACION ACUMULADA DE EDIFICIO	0.00	9,874,073.10	0.00	108,524.20	0.00	9,982,597.30
1262	0000000001	00000000000001	0001		DEPRECIACION ACUMULADA DE EDIFICIO	0.00	9,874,073.10	0.00	108,524.20	0.00	9,982,597.30
1262	0000000001	00000000000002			DEPRECIACION REVALUADA DE EDIFICIO	0.00	2,511,140.82	0.00	0.00	0.00	2,511,140.82
1262	0000000001	00000000000002	0002		DEPRECIACION REVALUADA DE EDIFICIO	0.00	2,511,140.82	0.00	0.00	0.00	2,511,140.82
1263					Depreciaci3n Acumulada de Bienes Muebles	0.00	25,447,819.29	0.00	383,221.43	0.00	25,831,040.72
1263	0000000001				TESCHA	0.00	25,447,819.29	0.00	383,221.43	0.00	25,831,040.72
1263	0000000001	00000000000001			DEPRECIACION ACUMULADA DE MOBILIARIO Y EQUIPO DE OFICINA	0.00	442,829.75	0.00	6,856.72	0.00	449,686.47
1263	0000000001	00000000000001	0001		DEPRECIACION ACUMULADA DE MOBILIARIO Y EQUIPO DE OFICINA	0.00	442,829.75	0.00	6,856.72	0.00	449,686.47
1263	0000000001	00000000000002			DEPRECIACION ACUMULADA DE EQUIPO DE COMPUTO	0.00	11,192,279.35	0.00	158,717.22	0.00	11,350,996.57
1263	0000000001	00000000000002	0002		DEPRECIACION ACUMULADA DE EQUIPO DE COMPUTO	0.00	11,192,279.35	0.00	158,717.22	0.00	11,350,996.57
1263	0000000001	00000000000003			DEPRECIACION ACUMULADA DE EQUIPO DE LABORATORIO	0.00	5,111,085.66	0.00	51,774.96	0.00	5,162,860.62
1263	0000000001	00000000000003	0003		DEPRECIACION ACUMULADA DE EQUIPO DE LABORATORIO	0.00	5,111,085.66	0.00	51,774.96	0.00	5,162,860.62
1263	0000000001	00000000000004			DEPRECIACION ACUMULADA DE VEHICULOS Y EQUIPOS TERRESTRES	0.00	1,040,589.27	0.00	16,826.22	0.00	1,057,415.49
1263	0000000001	00000000000004	0004		DEPRECIACION ACUMULADA DE VEHICULOS Y EQUIPOS TERRESTRES	0.00	1,040,589.27	0.00	16,826.22	0.00	1,057,415.49
1263	0000000001	00000000000005			DEPRECIACION ACUMULADA DE EQUIPO ELECTRICO	0.00	1,045,143.52	0.00	27,117.94	0.00	1,072,261.46
1263	0000000001	00000000000005	0005		DEPRECIACION ACUMULADA DE EQUIPO ELECTRICO	0.00	1,045,143.52	0.00	27,117.94	0.00	1,072,261.46
1263	0000000001	00000000000006			DEPRECIACION ACUMULADA DE MAQUINARIA Y EQUIPO DIVERSO	0.00	4,718,072.21	0.00	90,814.25	0.00	4,808,886.46
1263	0000000001	00000000000006	0006		DEPRECIACION ACUMULADA DE MAQUINARIA Y EQUIPO DIVERSO	0.00	4,718,072.21	0.00	90,814.25	0.00	4,808,886.46
1263	0000000001	00000000000007			DEPRECIACION ACUMULADA DE EQUIPO DE TELECOMUNICACIONES	0.00	470,177.44	0.00	8,436.05	0.00	478,613.49
1263	0000000001	00000000000007	0007		DEPRECIACION ACUMULADA DE EQUIPO DE TELECOMUNICACIONES	0.00	470,177.44	0.00	8,436.05	0.00	478,613.49
1263	0000000001	00000000000008			DEPRECIACION ACUMULADA DE HERRAMIENTAS	0.00	280,887.44	0.00	2,077.36	0.00	282,964.80
1263	0000000001	00000000000008	0008		DEPRECIACION ACUMULADA DE HERRAMIENTAS	0.00	280,887.44	0.00	2,077.36	0.00	282,964.80
1263	0000000001	0000000									



TECNOLÓGICO DE ESTUDIOS SUPERIORES DE CHALCO
BALANZA DE COMPROBACION DETALLADA DEL 01 DE ENERO DE 2017 AL 31 DE JULIO DE 2017

CTA	SCTA	SSCTA	SSSCTA	ISSCTA	CONCEPTO	SALDO INICIAL		MOVIMIENTOS DEL MES		SALDO FINAL	
						DEBE	HABER	DEBE	HABER	DEBE	HABER
2117	000000001	000000000000006	0001		TESCHA	0,00	0,00	3.083,74	3.083,74	0,00	0,00
2117	000000001	000000000000006	0001	001	PRIMA DE SERVICIOS DE RIESGO DE TRABAJO	0,00	0,00	3.083,74	3.083,74	0,00	0,00
2117	000000001	000000000000007	0001	001	PRIMA DE RIESGO NO CONTROLADA	0,00	0,00	2.055,72	2.055,72	0,00	0,00
2117	000000001	000000000000007	0001	001	TESCHA	0,00	0,00	2.055,72	2.055,72	0,00	0,00
2117	000000001	000000000000007	0001	001	PRIMA DE RIESGO NO CONTROLADA	0,00	0,00	2.055,72	2.055,72	0,00	0,00
2117	000000002	000000000000001	0001	001	RETENCIONES DE ISR DE SALARIOS	0,00	218.938,32	221.123,95	220.389,75	0,00	218.204,12
2117	000000002	000000000000001	0001	001	TESCHA	0,00	218.938,32	221.123,95	220.389,75	0,00	218.204,12
2117	000000002	000000000000001	0001	001	RETENCIONES DE ISR DE SALARIOS	0,00	81.682,66	81.682,65	81.533,49	0,00	81.533,50
2117	000000002	000000000000001	0001	001	DOCENTES RETENCIONES ISR DE SALARIOS	0,00	116.723,11	117.006,70	117.163,36	0,00	116.879,77
2117	000000002	000000000000001	0001	002	ADMINISTRATIVOS RETENCIONES ISR DE SALARIOS	0,00	5.012,38	5.012,38	5.012,38	0,00	5.012,38
2117	000000002	000000000000001	0001	003	CONTRALOR RETENCIONES DE ISR DE SALARIOS	0,00	10.327,45	10.327,60	10.327,60	0,00	10.327,45
2117	000000002	000000000000001	0001	004	DIRECCION RETENCIONES ISR DE SALARIOS	0,00	5.192,72	7.094,62	6.352,92	0,00	4.451,02
2117	000000002	000000000000001	0001	005	PROFESORES INGLES RETENCIONES ISR DE SALARIOS	0,00	0,00	345.108,70	345.108,70	0,00	0,00
2117	000000003	000000000000001	0001	001	ISSEMYM SERVICIOS DE SALUD 4.625%	0,00	0,00	91.427,10	91.427,10	0,00	0,00
2117	000000003	000000000000001	0001	001	TESCHA	0,00	0,00	91.427,10	91.427,10	0,00	0,00
2117	000000003	000000000000001	0001	001	DOCENTES ISSEMYM SERVICIOS DE SALUD 4.625%	0,00	0,00	42.196,80	42.196,80	0,00	0,00
2117	000000003	000000000000001	0001	002	ADMINISTRATIVOS ISSEMYM SERVICIOS DE SALUD 4.625%	0,00	0,00	46.093,72	46.093,72	0,00	0,00
2117	000000003	000000000000001	0001	003	CONTRALOR ISSEMYM SERVICIOS DE SALUD 4.625%	0,00	0,00	1.335,02	1.335,02	0,00	0,00
2117	000000003	000000000000001	0001	004	DIRECCION ISSEMYM SERVICIOS DE SALUD 4.625%	0,00	0,00	1.801,56	1.801,56	0,00	0,00
2117	000000003	000000000000002	0001	004	ISSEMYM SISTEMA SOLIDARIO DE REPARTO 6.10%	0,00	0,00	120.585,58	120.585,58	0,00	0,00
2117	000000003	000000000000002	0001	001	TESCHA	0,00	0,00	120.585,58	120.585,58	0,00	0,00
2117	000000003	000000000000002	0001	001	DOCENTES ISSEMYM SISTEMA SOLIDARIO DE REPARTO 6.10%	0,00	0,00	55.654,37	55.654,37	0,00	0,00
2117	000000003	000000000000002	0001	002	ADMINISTRATIVOS ISSEMYM SISTEMA SOLIDARIO DE REPARTO 6.10%	0,00	0,00	60.794,31	60.794,31	0,00	0,00
2117	000000003	000000000000002	0001	003	CONTRALOR ISSEMYM SISTEMA SOLIDARIO DE REPARTO 6.10%	0,00	0,00	1.760,78	1.760,78	0,00	0,00
2117	000000003	000000000000002	0001	004	DIRECCION ISSEMYM SISTEMA SOLIDARIO DE REPARTO 6.10%	0,00	0,00	2.376,12	2.376,12	0,00	0,00
2117	000000003	000000000000003	0001	004	ISSEMYM SISTEMA DE CAPITALIZACION 1.40%	0,00	0,00	24.945,14	24.945,14	0,00	0,00
2117	000000003	000000000000003	0001	001	TESCHA	0,00	0,00	24.945,14	24.945,14	0,00	0,00
2117	000000003	000000000000003	0001	001	DOCENTES ISSEMYM SISTEMA DE CAPITALIZACION 1.40%	0,00	0,00	11.434,03	11.434,03	0,00	0,00
2117	000000003	000000000000003	0001	002	ADMINISTRATIVOS ISSEMYM SISTEMA DE CAPITALIZACION 1.40%	0,00	0,00	12.561,67	12.561,67	0,00	0,00
2117	000000003	000000000000003	0001	003	CONTRALOR ISSEMYM SISTEMA DE CAPITALIZACION 1.40%	0,00	0,00	404,12	404,12	0,00	0,00
2117	000000003	000000000000003	0001	004	DIRECCION ISSEMYM SISTEMA DE CAPITALIZACION 1.40%	0,00	0,00	545,32	545,32	0,00	0,00
2117	000000003	000000000000004	0001	004	ISSEMYM SEGURO DE VIDA	0,00	0,00	5.754,70	5.754,70	0,00	0,00
2117	000000003	000000000000004	0001	001	TESCHA	0,00	0,00	5.754,70	5.754,70	0,00	0,00
2117	000000003	000000000000004	0001	002	ADMINISTRATIVOS ISSEMYM SEGURO DE VIDA	0,00	0,00	800,00	800,00	0,00	0,00
2117	000000003	000000000000005	0001	001	ISSEMYM AHORRO VOLUNTARIO	0,00	0,00	800,00	800,00	0,00	0,00
2117	000000003	000000000000005	0001	001	TESCHA	0,00	0,00	800,00	800,00	0,00	0,00
2117	000000003	000000000000005	0001	001	DOCENTES ISSEMYM AHORRO VOLUNTARIO	0,00	0,00	61.247,32	61.247,32	0,00	0,00
2117	000000003	000000000000006	0001	001	SEGURO DE SEPARACION HIR COMPAÑIA DE SEGUROS SA DE CV	0,00	0,00	61.247,32	61.247,32	0,00	0,00
2117	000000003	000000000000006	0001	001	TESCHA	0,00	0,00	51.614,18	51.614,18	0,00	0,00
2117	000000003	000000000000006	0001	002	SEGURO DE SEPARACION CONTRALOR	0,00	0,00	2.793,42	2.793,42	0,00	0,00
2117	000000003	000000000000006	0001	002	SEGURO DE SEPARACION DIRECCION	0,00	0,00	6.839,72	6.839,72	0,00	0,00
2117	000000003	000000000000007	0001	003	METLIFE FORTEZA	0,00	0,00	3.971,32	3.971,32	0,00	0,00
2117	000000003	000000000000007	0001	001	TESCHA	0,00	0,00	3.971,32	3.971,32	0,00	0,00
2117	000000003	000000000000007	0001	001	ADMINISTRATIVOS METLIFE FORTEZA	0,00	0,00	3.357,88	3.357,88	0,00	0,00
2117	000000003	000000000000007	0001	002	DOCENTES METLIFE FORTEZA	0,00	0,00	613,44	613,44	0,00	0,00
2117	000000003	000000000000008	0001	001	PENSION ALIMENTICIA	0,00	0,00	3.172,56	3.172,56	0,00	0,00
2117	000000003	000000000000008	0001	001	TESCHA	0,00	0,00	1.535,16	1.535,16	0,00	0,00
2117	000000003	000000000000008	0001	001	GABRIEL BONILLA CABRERA	0,00	0,00	1.637,40	1.637,40	0,00	0,00
2117	000000003	000000000000009	0001	002	MARCO ANTONIO GARCIA OLIVA	0,00	0,00	25.522,40	25.522,40	0,00	0,00
2117	000000003	000000000000009	0001	002	IMPULSORA PROMOBIEBEN (FAMSA)	0,00	0,00	25.522,40	25.522,40	0,00	0,00
2117	000000003	000000000000009	0001	001	TESCHA	0,00	0,00	16.861,26	16.861,26	0,00	0,00
2117	000000003	000000000000009	0001	001	ADMINISTRATIVOS (FAMSA)	0,00	0,00	8.661,14	8.661,14	0,00	0,00
2117	000000003	000000000000009	0001	002	DOCENTES (FAMSA)	0,00	0,00	5.882,58	5.882,58	0,00	0,00
2117	000000003	000000000000010	0001	001	FONACOT	0,00	0,00	5.882,58	5.882,58	0,00	0,00
2117	000000003	000000000000010	0001	001	TESCHA	0,00	0,00	849,50	849,50	0,00	0,00
2117	000000003	000000000000010	0001	001	ADMINISTRATIVOS FONACOT	0,00	0,00	5.033,08	5.033,08	0,00	0,00
2117	000000003	000000000000010	0001	002	DOCENTES FONACOT	0,00	0,00	1.800,00	1.800,00	0,00	0,00
2117	000000003	000000000000011	0001	003	APADRINA UN NIÑO	0,00	0,00	1.800,00	1.800,00	0,00	0,00
2117	000000003	000000000000011	0001	001	TESCHA	0,00	0,00	1.200,00	1.200,00	0,00	0,00
2117	000000003	000000000000011	0001	001	ADMINISTRATIVOS APADRINA UN NIÑO	0,00	0,00	300,00	300,00	0,00	0,00
2117	000000003	000000000000011	0001	002	CONTRALOR APADRINA UN NIÑO	0,00	0,00	300,00	300,00	0,00	0,00
2117	000000003	000000000000011	0001	003	DIRECCION APADRINA UN NIÑO	0,00	0,00	300,00	300,00	0,00	0,00
2117	000000004	000000000000001	0001	001	RETENCIONES POR OBRAS	0,00	12.124,55	0,00	0,00	0,00	12.124,55
2117	000000004	000000000000001	0001	001	TESCHA	0,00	12.124,55	0,00	0,00	0,00	12.124,55
2117	000000004	000000000000001	0001	001	RETENCIONES POR OBRAS	0,00	12.124,55	0,00	0,00	0,00	12.124,55
2117	000000004	000000000000001	0001	001	0.2 D.E.M.I.C.I.C.	0,00	563,25	0,00	0,00	0,00	563,25
2117	000000004	000000000000001	0001	002	0.5 D.E.M.C.M.I.C.	0,00	1.407,66	0,00	0,00	0,00	1.407,66
2117	000000004	000000000000001	0001	003	2% SUPERVISION	0,00	5.629,64	0,00	0,00	0,00	5.629,64
2117	000000004	000000000000001	0001	004	3% DE LA BASE DEL ISERTPS	0,00	4.524,00	0,00	0,00	0,00	4.524,00
2119	000000001	000000000000001	0001	001	Otras Cuentas por Pagar a Corto Plazo	0,00	8.508.321,40	33.949,45	0,00	0,00	8.474.371,95
2119	000000001	000000000000001	0001	001	CONSTRUCCIONES TESCHA	0,00	8.471.451,40	20.749,45	0,00	0,00	8.450.701,95
2119	000000001	000000000000001	0001	001	CONSTRUCCIONES	0,00	8.471.451,40	20.749,45	0,00	0,00	8.450.701,95
2119	000000001	000000000000001	0001	001	CONSTRUCCIONES	0,00	8.471.451,40	20.749,45	0,00	0,00	8.450.701,95
2119	000000001	000000000000001	0001	001	CONSTRUCCION PARQUE ECOLOGICO-SOLAR	0,00	978.700,00	0,00	0,00	0,00	978.700,00
2119	000000001	000000000000001	0001	002	CONSTRUCCION DE BIBLIOTECA 1ERA ETAPA	0,00	1.245.566,60	0,00	0,00	0,00	1.245.566,60
2119	000000001	000000000000001	0001	003	CON						



TECNOLOGICO DE ESTUDIOS SUPERIORES DE CHALCO
BALANZA DE COMPROBACION DETALLADA DEL 01 DE ENERO DE 2017 AL 31 DE JULIO DE 2017

CTA	SCTA	SSCTA	SSSCTA	ISSCTA	CONCEPTO	MOVIMIENTOS DEL MES				SALDO FINAL	
						DEBE	HABER	DEBE	HABER	HABER	DEBE
3221	0000000004				RESULTADO DEL EJERCICIO ANTERIOR 2004	0,00	3.251.984,98	0,00	0,00	0,00	3.251.984,98
3221	0000000005				RESULTADO DEL EJERCICIO ANTERIOR 2005	0,00	2.875.973,21	0,00	0,00	0,00	2.875.973,21
3221	0000000006				RESULTADO DEL EJERCICIO ANTERIOR 2006	0,00	3.166.443,74	0,00	0,00	0,00	3.166.443,74
3221	0000000007				RESULTADO DEL EJERCICIO ANTERIOR 2007	0,00	10.298.274,34	0,00	0,00	0,00	10.298.274,34
3221	0000000008				RESULTADO DEL EJERCICIO ANTERIOR 2008	0,00	2.807.420,86	0,00	0,00	0,00	2.807.420,86
3221	0000000009				RESULTADO DEL EJERCICIO ANTERIOR 2009	0,00	11.349.059,49	0,00	0,00	0,00	11.349.059,49
3221	0000000010				RESULTADO DEL EJERCICIO ANTERIOR 2010	0,00	16.498.705,27	0,00	0,00	0,00	16.498.705,27
3221	0000000011				RESULTADO DEL EJERCICIO ANTERIOR 2011	0,00	2.181.852,25	0,00	0,00	0,00	2.181.852,25
3221	0000000012				RESULTADO DEL EJERCICIO ANTERIOR 2012	0,00	5.755.270,96	0,00	0,00	0,00	5.755.270,96
3221	0000000013				RESULTADO DEL EJERCICIO ANTERIOR 2013	0,00	16.178.270,67	0,00	0,00	0,00	16.178.270,67
3221	0000000014				RESULTADO DEL EJERCICIO ANTERIOR 2014	0,00	17.051.325,49	0,00	0,00	0,00	17.051.325,49
3221	0000000015				RESULTADO DEL EJERCICIO ANTERIOR 2015	0,00	9.691.571,72	0,00	0,00	0,00	9.691.571,72
3221	0000000016				RESULTADO DEL EJERCICIO ANTERIOR 2016	0,00	-5.024.132,56	0,00	0,00	0,00	-5.024.132,56
3232					Revalfo de Bienes Muebles	0,00	6.466.529,39	0,00	0,00	0,00	6.466.529,39
3232	0000000001				TESCHA	0,00	6.466.529,39	0,00	0,00	0,00	6.466.529,39
3232	0000000001	0000000000000001			SUPERAVIT O DEFICIT POR REVALUACION	0,00	6.466.529,39	0,00	0,00	0,00	6.466.529,39
3232	0000000001	0000000000000001	0001		SUPERAVIT O DEFICIT POR REVALUACION	0,00	6.466.529,39	0,00	2.190,00	0,00	21.996,00
4173					Ingresos Por Ventas de Bienes y Servicios	0,00	19.806,00	0,00	2.190,00	0,00	21.996,00
4173	0000000001				Ingresos Por Ventas de Bienes y Servicios	0,00	19.806,00	0,00	2.190,00	0,00	21.996,00
4173	0000000001	0000000000000001			INGRESOS REFERENCIADOS	0,00	19.806,00	0,00	2.190,00	0,00	21.996,00
4173	0000000001	0000000000000001	0001		INGRESOS REFERENCIADOS	0,00	19.806,00	0,00	2.190,00	0,00	21.996,00
4223					Subsidio y subvenciones	0,00	27.295.947,00	0,00	3.868.555,00	0,00	31.164.502,00
4223	0000000001				Transferencias, asignaciones, subsidio y otras ayudas	0,00	27.295.947,00	0,00	3.868.555,00	0,00	31.164.502,00
4223	0000000001	0000000000000001			SUBSIDIOS Y SUBVENCIONES	0,00	27.295.947,00	0,00	3.868.555,00	0,00	31.164.502,00
4223	0000000001	0000000000000001	0001		SUBSIDIO ESTATAL 2017	0,00	12.190.530,00	0,00	1.431.364,00	0,00	13.621.894,00
4223	0000000001	0000000000000001	0002		SUBSIDIO FEDERAL 2017	0,00	10.452.221,00	0,00	1.713.479,00	0,00	12.165.700,00
4223	0000000001	0000000000000001	0003		TRANSFERENCIAS POR INGRESOS PROPIOS	0,00	4.653.196,00	0,00	723.712,00	0,00	5.376.908,00
4399					Otros Ingresos y Beneficios Varios	0,00	410.711,10	0,00	97.185,51	0,00	507.896,61
4399	0000000001				Otros Ingresos	0,00	47.245,66	0,00	46.276,45	0,00	93.522,11
4399	0000000001	0000000000000001			OTROS INGRESOS	0,00	47.245,66	0,00	46.276,45	0,00	93.522,11
4399	0000000001	0000000000000001	0001		OTROS INGRESOS	0,00	3.338,44	0,00	42.776,45	0,00	46.114,89
4399	0000000001	0000000000000001	0002		CUOTA DE RECUPERACION CAFETERIA	0,00	22.000,00	0,00	0,00	0,00	22.000,00
4399	0000000001	0000000000000001	0003		CUOTA DE RECUPERACION PAPELERIA	0,00	17.500,00	0,00	3.500,00	0,00	21.000,00
4399	0000000001	0000000000000001	0004		INGRESOS POR DIFERENCIAS DIVERSAS	0,00	4.407,22	0,00	0,00	0,00	4.407,22
4399	0000000002				RENDIMIENTOS BANCARIOS	0,00	363.465,44	0,00	50.909,06	0,00	414.374,50
4399	0000000002	0000000000000001			RENDIMIENTOS BANCARIOS	0,00	363.465,44	0,00	50.909,06	0,00	414.374,50
4399	0000000002	0000000000000001	0001		INVERSION SCOTIABANK 00015378877	0,00	1.814,98	0,00	324,06	0,00	2.139,04
4399	0000000002	0000000000000001	0002		INVERSION SCOTIABANK 00733746167	0,00	361.650,46	0,00	50.585,00	0,00	412.235,46
5100					Gastos de Funcionamiento	24.271.760,67	0,00	3.580.397,70	0,00	27.852.158,37	0,00
5100	205W000001				Tecnológico de Estudios Superiores de Chalco	24.271.760,67	0,00	3.580.397,70	0,00	27.852.158,37	0,00
5100	205W000001	010304010101102			Fiscalización, control y evaluación interna de la gestión pública	219.183,09	0,00	28.865,24	0,00	248.048,33	0,00
5100	205W000001	010304010101102	1131		Sueldo base.	167.605,44	0,00	27.934,24	0,00	195.539,68	0,00
5100	205W000001	010304010101102	1595		Despensa.	5.586,00	0,00	931,00	0,00	6.517,00	0,00
5100	205W000001	010304010101102	2111		Materiales y útiles de oficina.	21.443,41	0,00	0,00	0,00	21.443,41	0,00
5100	205W000001	010304010101102	2211		Productos alimenticios para personas.	8.698,24	0,00	0,00	0,00	8.698,24	0,00
5100	205W000001	010304010101102	3551		Reparación y mantenimiento de vehículos terrestres, a, reos y lacus	15.850,00	0,00	0,00	0,00	15.850,00	0,00
5100	205W000001	020503010101102			Educación superior tecnológica	9.235.807,70	0,00	1.062.066,86	0,00	10.297.874,56	0,00
5100	205W000001	020503010101102	1312		Prima de antigüedad.	139.913,46	0,00	45.150,63	0,00	185.064,09	0,00
5100	205W000001	020503010101102	1321		Prima vacacional.	724.444,82	0,00	1.195,49	0,00	725.640,31	0,00
5100	205W000001	020503010101102	1322		Aguinaldo.	1.181.074,04	0,00	10.415,90	0,00	1.191.489,94	0,00
5100	205W000001	020503010101102	1324		Vacaciones no disfrutadas por finiquito.	3.819,15	0,00	631,89	0,00	4.451,04	0,00
5100	205W000001	020503010101102	1345		Gratificación.	136.092,00	0,00	21.708,20	0,00	157.800,60	0,00
5100	205W000001	020503010101102	1412		Cuotas de servicio de salud.	1.177.262,16	0,00	197.680,93	0,00	1.374.943,09	0,00
5100	205W000001	020503010101102	1413		Cuotas al sistema solidario de reparto.	873.527,33	0,00	146.679,05	0,00	1.020.206,38	0,00
5100	205W000001	020503010101102	1414		Cuotas del sistema de capitalización individual.	95.938,22	0,00	32.963,29	0,00	128.901,51	0,00
5100	205W000001	020503010101102	1415		Aportaciones para financiar los gastos generales de administración	103.010,83	0,00	17.297,20	0,00	120.308,03	0,00
5100	205W000001	020503010101102	1416		Riesgo de trabajo.	148.334,81	0,00	24.907,72	0,00	173.242,53	0,00
5100	205W000001	020503010101102	1511		Cuotas para fondo de retiro.	53.421,15	0,00	9.000,21	0,00	62.421,36	0,00
5100	205W000001	020503010101102	1512		Seguro de separación individualizado.	367.483,92	0,00	61.247,32	0,00	428.731,24	0,00
5100	205W000001	020503010101102	1545		Estudios de postgrado.	27.305,75	0,00	3.514,00	0,00	30.819,75	0,00
5100	205W000001	020503010101102	1546		Otros gastos derivados de convenio.	82.141,92	0,00	11.134,56	0,00	93.276,48	0,00
5100	205W000001	020503010101102	1595		Despensa.	825.641,62	0,00	138.597,84	0,00	964.239,46	0,00
5100	205W000001	020503010101102	1611		Previsiones de car cter laboral, económica y de seguridad social.	179.599,49	0,00	29.859,44	0,00	209.458,93	0,00
5100	205W000001	020503010101102	2111		Materiales y útiles de oficina.	203.652,41	0,00	8.432,40	0,00	212.084,81	0,00
5100	205W000001	020503010101102	2112		Enseres de oficina.	3.469,03	0,00	0,00	0,00	3.469,03	0,00
5100	205W000001	020503010101102	2121		Material y útiles de imprenta y reproducción.	26.970,00	0,00	18.880,30	0,00	45.850,30	0,00
5100	205W000001	020503010101102	2141		Materiales y útiles para el procesamiento en equipos y bienes infor	203.257,76	0,00	0,00	0,00	203.257,76	0,00
5100	205W000001	020503010101102	2161		Material y enseres de limpieza.	52.543,99	0,00	0,00	0,00	52.543,99	0,00
5100	205W000001	020503010101102	2171		Material did ctico.	8.780,00	0,00	0,00	0,00	8.780,00	0,00
5100	205W000001	020503010101102	2181		Material para identificación y registro.	0,00	1.387,00	0,00	1.387,00	0,00	1.387,00
5100	205W000001	020503010101102	2221		Productos alimenticios para personas.	218.356,61	0,00	48.439,23	0,00	266.795,84	0,00
5100	205W000001	020503010101102	2231		Utensilios para el servicio de alimentación.	3.541,91	0,00	17.673,76	0,00	21.215,67	0,00
5100	205W000001	020503010101102	2461		Material el,ctrico y electrónico.	73.268,00	0,00	768,00	0,00	74.036,00	0,00
5100	205W000001	020503010101102	2471		Artículos met licos para la construcción.	5.118,99	0,00	0,00	0,00	5.118,99	0,00
5100	205W000001	020503010101102	2481		Materiales complementarios.	52.095,17	0,00	18.661,03	0,00	70.756,20	0,00
5100	205W000001	020503010101102	2482		Material de señalización.	8.700,00	0,00	0,00	0,00	8.700,00	0,00
5100	205W000001	020503010101102	2483		árboles y plantas de ornato.	1.214,00	0,00	0,00	0,00	1.214,00	0,00
5100	205W000001	020503010101102	2491		Materiales de construcción.	183.967,23	0,00	4.285,79	0,00	188.253,02	0,00
5100	205W000001										



TECNOLOGICO DE ESTUDIOS SUPERIORES DE CHALCO
BALANZA DE COMPROBACION DETALLADA DEL 01 DE ENERO DE 2017 AL 31 DE JULIO DE 2017

CTA	SCTA	SSCTA	SSSCTA	SSSCTA	CONCEPTO	SALDO INICIAL		MOVIMIENTOS DEL MES		SALDO FINAL	
						DEBE	HABER	DEBE	HABER	DEBE	HABER
5100	205W000001	020503010101102	3612		Publicaciones oficiales y de información en general para difusión.	8.120,00	0,00	0,00	0,00	8.120,00	0,00
5100	205W000001	020503010101102	3631		Servicios de creatividad, preproducción y producción de publicidad	2.349,00	0,00	0,00	0,00	2.349,00	0,00
5100	205W000001	020503010101102	3711		Transportación a,rea.	70.719,00	0,00	0,00	0,00	70.719,00	0,00
5100	205W000001	020503010101102	3791		Otros servicios de traslado y hospedaje.	5.379,99	0,00	0,00	0,00	5.379,99	0,00
5100	205W000001	020503010101102	3841		Exposiciones y ferias.	40.537,00	0,00	0,00	0,00	40.537,00	0,00
5100	205W000001	020503010101102	3992		Gastos de servicios menores.	3.171,23	0,00	0,00	0,00	3.171,23	0,00
5100	205W000001	020503010101134	2111		Educación superior tecnológica	3.361.277,06	0,00	642.170,16	0,00	4.003.447,22	0,00
5100	205W000001	020503010101134	2121		Materiales y útiles de oficina.	37.869,02	0,00	0,00	0,00	37.869,02	0,00
5100	205W000001	020503010101134	2141		Material y útiles de imprenta y reproducción.	0,00	0,00	7.656,00	0,00	7.656,00	0,00
5100	205W000001	020503010101134	2461		Materiales y útiles para el procesamiento en equipos y bienes info	17.964,50	0,00	0,00	0,00	17.964,50	0,00
5100	205W000001	020503010101134	2491		Material eléctrico y electrónico.	0,00	0,00	14.776,96	0,00	14.776,96	0,00
5100	205W000001	020503010101134	2611		Materiales de construcción.	0,00	0,00	28.188,84	0,00	28.188,84	0,00
5100	205W000001	020503010101134	2711		Combustibles, lubricantes y aditivos.	196.531,51	0,00	30.159,50	0,00	226.691,11	0,00
5100	205W000001	020503010101134	2731		Vestuario y uniformes.	55.329,00	0,00	19.780,40	0,00	75.109,40	0,00
5100	205W000001	020503010101134	2921		Artículos deportivos.	32.770,00	0,00	1.740,00	0,00	34.510,00	0,00
5100	205W000001	020503010101134	2941		Refacciones y accesorios menores de edificios.	9.640,18	0,00	0,00	0,00	9.640,18	0,00
5100	205W000001	020503010101134	2971		Refacciones y accesorios para equipo de cómputo.	112.055,80	0,00	31.541,80	0,00	143.597,60	0,00
5100	205W000001	020503010101134	3111		Artículos para la extinción de incendios.	0,00	0,00	21.576,00	0,00	21.576,00	0,00
5100	205W000001	020503010101134	3131		Servicio de energía eléctrica.	202.722,00	0,00	36.937,00	0,00	239.659,00	0,00
5100	205W000001	020503010101134	3141		Servicio de agua.	57.340,00	0,00	30.160,00	0,00	87.500,00	0,00
5100	205W000001	020503010101134	3162		Servicio de telefonía convencional.	45.513,00	0,00	6.272,00	0,00	51.785,00	0,00
5100	205W000001	020503010101134	3231		Servicios de conducción de señales analógicas y digitales.	291.265,30	0,00	59.626,46	0,00	350.891,76	0,00
5100	205W000001	020503010101134	3261		Arrendamiento de equipo y bienes informáticos.	82.537,67	0,00	9.280,00	0,00	91.817,67	0,00
5100	205W000001	020503010101134	3311		Arrendamiento de maquinaria y equipo.	135.768,04	0,00	54.520,00	0,00	190.288,04	0,00
5100	205W000001	020503010101134	3341		Asesorías asociadas a convenios o acuerdos.	103.201,09	0,00	6.250,00	0,00	109.451,09	0,00
5100	205W000001	020503010101134	3362		Capacitación.	231.402,55	0,00	29.714,00	0,00	261.116,55	0,00
5100	205W000001	020503010101134	3521		Impresiones de documentos oficiales para la prestación de servicio	96.836,80	0,00	6.960,00	0,00	103.796,80	0,00
5100	205W000001	020503010101134	3531		Reparación, mantenimiento e instalación de mobiliario y equipo de	437.275,00	0,00	0,00	0,00	437.275,00	0,00
5100	205W000001	020503010101134	3551		Reparación, instalación y mantenimiento de bienes informáticos, m	60.370,50	0,00	0,00	0,00	60.370,50	0,00
5100	205W000001	020503010101134	3571		Reparación y mantenimiento de vehículos terrestres, aéreos y lacus	48.834,20	0,00	0,00	0,00	48.834,20	0,00
5100	205W000001	020503010101134	3581		Reparación, instalación y mantenimiento de maquinaria, equipo in	66.108,40	0,00	34.723,88	0,00	100.832,28	0,00
5100	205W000001	020503010101134	3591		Servicios de lavandería, limpieza e higiene.	1.072,00	0,00	0,00	0,00	1.072,00	0,00
5100	205W000001	020503010101134	3612		Servicios de fumigación.	26.449,00	0,00	0,00	0,00	26.449,00	0,00
5100	205W000001	020503010101134	3721		Publicaciones oficiales y de información en general para difusión.	0,00	0,00	56.376,00	0,00	56.376,00	0,00
5100	205W000001	020503010101134	3751		Gastos de traslado por vía terrestre.	176.846,77	0,00	13.128,00	0,00	189.974,77	0,00
5100	205W000001	020503010101134	3781		Viáticos nacionales.	68.951,46	0,00	9.592,01	0,00	78.543,47	0,00
5100	205W000001	020503010101134	3821		Servicios integrales de traslado y viáticos.	21.024,00	0,00	20.000,00	0,00	41.024,00	0,00
5100	205W000001	020503010101134	3831		Gastos de ceremonias oficiales y de orden social.	100.150,00	0,00	0,00	0,00	100.150,00	0,00
5100	205W000001	020503010101134	3921		Congresos y convenciones.	26.806,05	0,00	0,00	0,00	26.806,05	0,00
5100	205W000001	020503010101134	3951		Otros impuestos y derechos.	30.479,47	0,00	377,50	0,00	30.856,97	0,00
5100	205W000001	020503010101134	3982		Penas, multas, accesorios y actualizaciones.	0,00	0,00	2.523,21	0,00	2.523,21	0,00
5100	205W000001	020503010101134	3991		Impuesto sobre erogaciones por remuneraciones al trabajo person	368.966,00	0,00	62.680,00	0,00	431.646,00	0,00
5100	205W000001	020503010101134	3992		Cuotas y suscripciones.	99.377,53	0,00	28.089,00	0,00	127.466,53	0,00
5100	205W000001	020503010101154	1131		Gastos de servicios menores.	119.820,22	0,00	19.541,50	0,00	139.361,72	0,00
5100	205W000001	020503010101154	1141		Educación superior tecnológica	10.686.798,22	0,00	1.773.600,56	0,00	12.460.408,78	0,00
5100	205W000001	020503010101154	1151		Suelo base.	10.608.209,72	0,00	1.773.600,56	0,00	12.381.810,28	0,00
5100	205W000001	020503010101154	3311		Asesorías asociadas a convenios o acuerdos.	78.588,50	0,00	0,00	0,00	78.588,50	0,00
5100	205W000001	020506010204102	2111		Vinculación con el sector productivo	3.067,59	0,00	0,00	0,00	3.067,59	0,00
5100	205W000001	020506020101134	3341		Materiales y útiles de oficina.	3.067,59	0,00	0,00	0,00	3.067,59	0,00
5100	205W000001	020506020101134	3341		Fortalecimiento de la calidad educativa	648.490,61	0,00	73.694,88	0,00	722.185,49	0,00
5100	205W000001	020506020104102	2141		Capacitación.	12.000,00	0,00	0,00	0,00	12.000,00	0,00
5100	205W000001	020506020104134	2941		Tecnología aplicada a la educación	12.000,00	0,00	0,00	0,00	12.000,00	0,00
5100	205W000001	020506020105134	3311		Materiales y útiles para el procesamiento en equipos y bienes info	47.896,40	0,00	0,00	0,00	47.896,40	0,00
5100	205W000001	020506020105134	3311		Tecnología aplicada a la educación	47.896,40	0,00	0,00	0,00	47.896,40	0,00
5100	205W000001	020506020105134	3311		Refacciones y accesorios para equipo de cómputo.	57.240,00	0,00	0,00	0,00	57.240,00	0,00
5100	205W000001	020506020105134	3311		Convivencia escolar sin violencia	57.240,00	0,00	0,00	0,00	57.240,00	0,00
5100	205W000001	020506020105134	3311		Asesorías asociadas a convenios o acuerdos.	220.568,00	0,00	31.486,00	0,00	252.054,00	0,00
5100	205W000001	020506020105134	3311		Transferencias, Asignaciones, Subsidios y Otras Ayudas	220.568,00	0,00	31.486,00	0,00	252.054,00	0,00
5100	205W000001	020506020105134	3311		Tecnológico de Estudios Superiores de Chalco	220.568,00	0,00	31.486,00	0,00	252.054,00	0,00
5100	205W000001	020506020105134	3311		Educación superior tecnológica	0,00	0,00	18.726,00	0,00	18.726,00	0,00
5100	205W000001	020506020105134	3311		Gastos relacionados con actividades culturales, deportivas y de ayu	56.508,00	0,00	0,00	0,00	56.508,00	0,00
5100	205W000001	020506020105134	3311		Gastos por servicios de traslado de personas.	164.060,00	0,00	12.760,00	0,00	176.820,00	0,00
5100	205W000001	020506020105134	3311		Otros Gastos y P,rdidas Extraordinarias	8.006.138,22	0,00	492.855,21	0,01	9.298.993,42	0,00
5500	0000000001				DIFERENCIAS POR AJUSTES Y DIFERENCIAS	1.793,19	0,00	1.109,58	0,01	2.902,76	0,00
5500	0000000002				DEPRECIACION ACUMULADA	3.007.006,03	0,00	491.745,63	0,00	3.498.751,66	0,00
5500	0000000003				EGRESOS EXTRAORDINARIOS	5.797.339,00	0,00	0,00	0,00	5.797.339,00	0,00
8110	0000004223				LEY DE INGRESOS ESTIMADA	60.930.672,00	0,00	0,00	0,00	60.930.672,00	0,00
8110	0000004223				Subsidio y subvenciones	60.930.672,00	0,00	0,00	0,00	60.930.672,00	0,00
8110	0000004223				Transferencias, asignaciones, subsidio y otras ayudas	60.930.672,00	0,00	0,00	0,00	60.930.672,00	0,00
8110	0000004223				SUBSIDIOS Y SUBVENCIONES	60.930.672,00	0,00	0,00	0,00	60.930.672,00	0,00
8110	0000004223				SUBSIDIO ESTATAL 2017	26.120.774,00	0,00	0,00	0,00	26.120.774,00	0,00
8110	0000004223				SUBSIDIO FEDERAL 2017	24.270.702,00	0,00	0,00	0,00	24.270.702,00	0,00
8110	0000004223				TRANSFERENCIAS POR INGRESOS PROPIOS	10.307.151,00	0,00	0,00	0,00	10.307.151,00	0,00
8110	0000004223				AMPLIACION FEDERAL	232.045,00	0,00	0,00	0,00	232.045,00	0,00
8110	0000004223				AMPLIACION FEDERAL	232.045,00	0,00	0,00	0,00	232.045,00	0,00
8110	0000004223				AMPLIACION FEDERAL	232.045,00	0,00	0,00	0,00	232.045,00	0,00
8120	0000004173				LEY DE INGRESOS POR EJECUTAR	0,00	33.204.207,90	3.967.930,51	0,00	0,00	29.236.277,39
8120	0000004173				Ingresos Por Ventas de Bienes y Servicios	0,00	-19.806,00	2.190,00	0,00	0,00	



TECNOLÓGICO DE ESTUDIOS SUPERIORES DE CHALCO
BALANZA DE COMPROBACION DETALLADA DEL 01 DE ENERO DE 2017 AL 31 DE JULIO DE 2017

CTA	SCTA	SSCTA	SSSCTA	ISSCTA	CONCEPTO	SALDO INICIAL		MOVIMIENTOS DEL MES		SALDO FINAL	
						DEBE	HABER	DEBE	HABER	DEBE	HABER
8120	0000004399	0000000000000002	0001	002	INVERSION SCOTIABANK 00733746167	0,00	-361.650,46	50.585,00	0,00	0,00	-412.235,46
8140					LEY DE INGRESOS DEVENGADA	0,00	2.060.814,00	4.164.821,00	3.144.843,00	0,00	1.040.836,00
8140	0000004223				Subsidio y subvenciones	0,00	2.060.814,00	4.164.821,00	3.144.843,00	0,00	1.040.836,00
8140	0000004223	0000000000000001			Transferencias, asignaciones, subsidio y otras ayudas	0,00	2.060.814,00	4.164.821,00	3.144.843,00	0,00	1.040.836,00
8140	0000004223	0000000000000001	0001	001	SUBSIDIO ESTATAL 2017	0,00	2.060.814,00	4.164.821,00	3.144.843,00	0,00	1.040.836,00
8140	0000004223	0000000000000001	0001	002	SUBSIDIO FEDERAL 2017	0,00	0,00	1.713.479,00	1.713.479,00	0,00	0,00
8150					LEY DE INGRESOS RECAUDADA	0,00	25.665.650,10	0,00	4.987.908,51	0,00	30.653.558,61
8150	0000004173				Ingresos Por Ventas de Bienes y Servicios	0,00	19.806,00	0,00	2.190,00	0,00	21.996,00
8150	0000004173	0000000000000001			Ingresos Por Ventas de Bienes y Servicios	0,00	19.806,00	0,00	2.190,00	0,00	21.996,00
8150	0000004173	0000000000000001	0001		INGRESOS REFERENCIADOS	0,00	19.806,00	0,00	2.190,00	0,00	21.996,00
8150	0000004223				Subsidio y subvenciones	0,00	25.235.133,00	0,00	4.888.533,00	0,00	30.123.666,00
8150	0000004223	0000000000000001			Transferencias, asignaciones, subsidio y otras ayudas	0,00	25.235.133,00	0,00	4.888.533,00	0,00	30.123.666,00
8150	0000004223	0000000000000001	0001	001	SUBSIDIO ESTATAL 2017	0,00	10.129.716,00	0,00	2.451.342,00	0,00	12.581.058,00
8150	0000004223	0000000000000001	0001	002	SUBSIDIO FEDERAL 2017	0,00	10.452.221,00	0,00	1.713.479,00	0,00	12.165.700,00
8150	0000004223	0000000000000001	0001	003	TRANSFERENCIAS POR INGRESOS PROPIOS	0,00	4.653.196,00	0,00	723.712,00	0,00	5.376.908,00
8150	0000004399				Otros Ingresos y Beneficios Varios	0,00	410.711,10	0,00	97.185,51	0,00	507.896,61
8150	0000004399	0000000000000001			Otros Ingresos	0,00	47.245,66	0,00	46.276,45	0,00	93.522,11
8150	0000004399	0000000000000001	0001		OTROS INGRESOS	0,00	47.245,66	0,00	46.276,45	0,00	93.522,11
8150	0000004399	0000000000000001	0001	001	OTROS INGRESOS	0,00	3.338,44	0,00	42.776,45	0,00	46.114,89
8150	0000004399	0000000000000001	0001	002	CUOTA DE RECUPERACION CAFETERIA	0,00	22.000,00	0,00	0,00	0,00	22.000,00
8150	0000004399	0000000000000001	0001	003	CUOTA DE RECUPERACION PAPELERIA	0,00	17.500,00	0,00	3.500,00	0,00	21.000,00
8150	0000004399	0000000000000001	0001	004	INGRESOS POR DIFERENCIAS DIVERSAS	0,00	4.407,22	0,00	0,00	0,00	4.407,22
8150	0000004399	0000000000000002			RENDIMIENTOS BANCAARIOS	0,00	363.465,44	0,00	50.909,06	0,00	414.374,50
8150	0000004399	0000000000000002	0001		RENDIMIENTOS BANCAARIOS	0,00	363.465,44	0,00	50.909,06	0,00	414.374,50
8150	0000004399	0000000000000002	0001	001	INVERSION SCOTIABANK 00015378877	0,00	1.814,98	0,00	324,06	0,00	2.139,04
8150	0000004399	0000000000000002	0001	002	INVERSION SCOTIABANK 00733746167	0,00	361.650,46	0,00	50.585,00	0,00	412.235,46
8211					Presupuesto de Egresos Aprobado de Gastos de Funcionamiento	0,00	60.470.769,00	363.428,00	363.428,00	0,00	60.470.769,00
8211	205W000001				Tecnológico de Estudios Superiores de Chalco	0,00	60.470.769,00	363.428,00	363.428,00	0,00	60.470.769,00
8211	205W000001	010304010101102			Fiscalización, control y evaluación interna de la gestión pública	0,00	778.775,00	0,00	0,00	0,00	778.775,00
8211	205W000001	010304010101102	1131		Sueldo base.	0,00	396.749,00	0,00	0,00	0,00	396.749,00
8211	205W000001	010304010101102	1321		Prima vacacional.	0,00	27.742,00	0,00	0,00	0,00	27.742,00
8211	205W000001	010304010101102	1322		Aguinaldo.	0,00	44.814,00	0,00	0,00	0,00	44.814,00
8211	205W000001	010304010101102	1412		Cuotas de servicio de salud.	0,00	10.248,00	0,00	0,00	0,00	10.248,00
8211	205W000001	010304010101102	1413		Cuotas al sistema solidario de reparto.	0,00	11.520,00	0,00	0,00	0,00	11.520,00
8211	205W000001	010304010101102	1414		Cuotas del sistema de capitalización individual.	0,00	5.876,00	0,00	0,00	0,00	5.876,00
8211	205W000001	010304010101102	1512		Seguro de separación individualizado.	0,00	20.308,00	0,00	0,00	0,00	20.308,00
8211	205W000001	010304010101102	1595		Despensa.	0,00	14.088,00	0,00	0,00	0,00	14.088,00
8211	205W000001	010304010101102	2111		Materiales y útiles de oficina.	0,00	61.929,00	0,00	0,00	0,00	61.929,00
8211	205W000001	010304010101102	2112		Enseres de oficina.	0,00	22.750,00	0,00	0,00	0,00	22.750,00
8211	205W000001	010304010101102	2211		Productos alimenticios para personas.	0,00	26.514,00	0,00	0,00	0,00	26.514,00
8211	205W000001	010304010101102	2611		Combustibles, lubricantes y aditivos.	0,00	20.991,00	0,00	0,00	0,00	20.991,00
8211	205W000001	010304010101102	3141		Servicio de telefonía convencional.	0,00	12.732,00	0,00	0,00	0,00	12.732,00
8211	205W000001	010304010101102	3162		Servicios de conducción de señales analógicas y digitales.	0,00	21.213,00	0,00	0,00	0,00	21.213,00
8211	205W000001	010304010101102	3231		Arrendamiento de equipo y bienes informáticos.	0,00	28.256,00	0,00	0,00	0,00	28.256,00
8211	205W000001	010304010101102	3551		Reparación y mantenimiento de vehículos terrestres, aéreos y lacus	0,00	53.045,00	0,00	0,00	0,00	53.045,00
8211	205W000001	020503010101102			Educación superior tecnológica	0,00	25.259.191,00	136.301,00	136.301,00	0,00	25.259.191,00
8211	205W000001	020503010101102	1312		Prima de antigüedad.	0,00	321.421,00	0,00	22.000,00	0,00	343.421,00
8211	205W000001	020503010101102	1321		Prima vacacional.	0,00	1.914.620,00	0,00	1.500,00	0,00	1.916.120,00
8211	205W000001	020503010101102	1322		Aguinaldo.	0,00	4.818.100,00	0,00	0,00	0,00	4.818.100,00
8211	205W000001	020503010101102	1324		Vacaciones no disfrutadas por finiquito.	0,00	4.000,00	0,00	1.000,00	0,00	5.000,00
8211	205W000001	020503010101102	1345		Gratificación.	0,00	1.483.134,00	0,00	0,00	0,00	1.483.134,00
8211	205W000001	020503010101102	1412		Cuotas de servicio de salud.	0,00	2.587.014,00	0,00	0,00	0,00	2.587.014,00
8211	205W000001	020503010101102	1413		Cuotas al sistema solidario de reparto.	0,00	1.989.317,00	0,00	0,00	0,00	1.989.317,00
8211	205W000001	020503010101102	1414		Cuotas del sistema de capitalización individual.	0,00	564.526,00	0,00	0,00	0,00	564.526,00
8211	205W000001	020503010101102	1415		Aportaciones para financiar los gastos generales de administración	0,00	415.144,00	0,00	0,00	0,00	415.144,00
8211	205W000001	020503010101102	1416		Riesgo de trabajo.	0,00	458.810,00	0,00	0,00	0,00	458.810,00
8211	205W000001	020503010101102	1441		Seguros y fianzas.	0,00	64.013,00	0,00	0,00	0,00	64.013,00
8211	205W000001	020503010101102	1511		Cuotas para fondo de retiro.	0,00	170.717,00	0,00	0,00	0,00	170.717,00
8211	205W000001	020503010101102	1512		Seguro de separación individualizado.	0,00	952.763,00	0,00	0,00	0,00	952.763,00
8211	205W000001	020503010101102	1545		Estudios de postgrado.	0,00	195.009,00	0,00	0,00	0,00	195.009,00
8211	205W000001	020503010101102	1546		Otros gastos derivados de convenio.	0,00	480.160,00	0,00	0,00	0,00	480.160,00
8211	205W000001	020503010101102	1595		Despensa.	0,00	2.507.447,00	24.500,00	0,00	0,00	2.482.947,00
8211	205W000001	020503010101102	1611		Previsiones de carácter laboral, económica y de seguridad social.	0,00	576.176,00	0,00	0,00	0,00	576.176,00
8211	205W000001	020503010101102	2111		Materiales y útiles de oficina.	0,00	392.466,74	19.590,00	0,00	0,00	412.056,74
8211	205W000001	020503010101102	2112		Enseres de oficina.	0,00	21.288,03	0,00	0,00	0,00	21.288,03
8211	205W000001	020503010101102	2121		Material y útiles de imprenta y reproducción.	0,00	46.489,00	0,00	0,00	0,00	46.489,00
8211	205W000001	020503010101102	2122		Material de foto, cine y grabación.	0,00	17.819,00	0,00	0,00	0,00	17.819,00
8211	205W000001	020503010101102	2141		Materiales y útiles para el procesamiento en equipos y bienes informáticos.	0,00	336.081,41	3.220,00	0,00	0,00	339.301,41
8211	205W000001	020503010101102	2151		Materiales de información.	0,00	39.817,00	6.631,00	0,00	0,00	46.448,00
8211	205W000001	020503010101102	2161		Material y enseres de limpieza.	0,00	119.997,72	11.000,00	0,00	0,00	130.997,72
8211	205W000001	020503010101102	2171		Material didáctico.	0,00	26.599,00	0,00	0,00	0,00	26.599,00
8211	205W000001	020503010101102	2181		Material para identificación y registro.	0,00	1.054,00	0,00	1.500,00	0,00	2.554,00
8211	205W000001	020503010101102	2211		Productos alimenticios para personas.	0,00	356.385,51	0,00	25.500,00	0,00	381.885,51
8211	205W000001	020503010101102	2231		Utensilios para el servicio de alimentación.	0,00	53.045,00	0,00	0,00	0,00	53.045,00
8211	205W000001	020503010101102	2431		Cal, yeso y productos de yeso.	0,00	17.819,00	0,00	0,00	0,00	17.819,00
8211	205W000001	020503010101102	2461		Material eléctrico y electrónico.	0,00	180.249,00	16.900,00	0,00	0,00	197.149,00
8211	205W0										



TECNOLÓGICO DE ESTUDIOS SUPERIORES DE CHALCO
BALANZA DE COMPROBACION DETALLADA DEL 01 DE ENERO DE 2017 AL 31 DE JULIO DE 2017

CTA	SCTA	SSCTA	SSSCTA	ISSCTA	CONCEPTO	MOVIMIENTOS DEL MES				SALDO FINAL	
						DEBE	HABER	DEBE	HABER	DEBE	HABER
					Seguros y fianzas.	0,00	167.990,46	0,00	0,00	0,00	167.990,46
8211	205W000001	020503010101102	3451		Adaptación de locales, almacenes, bodegas y edificios.	0,00	40.633,48	0,00	0,00	0,00	40.633,48
8211	205W000001	020503010101102	3512		Reparación, mantenimiento e instalación de mobiliario y equipo de	0,00	55.992,00	0,00	0,00	0,00	55.992,00
8211	205W000001	020503010101102	3521		Reparación, instalación y mantenimiento de bienes informáticos, m	0,00	89.811,40	0,00	0,00	0,00	89.811,40
8211	205W000001	020503010101102	3531		Reparación, instalación y mantenimiento de vehículos terrestres, a, reos y lacus	0,00	229.657,29	9.516,00	0,00	0,00	220.141,29
8211	205W000001	020503010101102	3551		Reparación, instalación y mantenimiento de maquinaria, equipo in	0,00	227.340,44	0,00	0,00	0,00	227.340,44
8211	205W000001	020503010101102	3571		Servicios de lavandería, limpieza e higiene.	0,00	6.704,00	0,00	0,00	0,00	6.704,00
8211	205W000001	020503010101102	3581		Servicios de fumigación.	0,00	106.390,66	5.299,00	0,00	0,00	111.689,66
8211	205W000001	020503010101102	3591		Gastos de publicidad y propaganda.	0,00	309.000,00	0,00	0,00	0,00	309.000,00
8211	205W000001	020503010101102	3611		Publicaciones oficiales y de información en general para difusión.	0,00	144.856,87	0,00	0,00	0,00	144.856,87
8211	205W000001	020503010101102	3631		Servicios de creatividad, reproducción y producción de publicidad	0,00	2.500,00	0,00	0,00	0,00	2.500,00
8211	205W000001	020503010101102	3711		Transportación a,rea.	0,00	77.501,00	0,00	0,00	0,00	77.501,00
8211	205W000001	020503010101102	3791		Otros servicios de traslado y hospedaje.	0,00	47.500,00	0,00	0,00	0,00	47.500,00
8211	205W000001	020503010101102	3841		Exposiciones y ferias.	0,00	41.837,24	0,00	0,00	0,00	41.837,24
8211	205W000001	020503010101102	3992		Gastos de servicios menores.	0,00	3.171,23	0,00	0,00	0,00	3.171,23
8211	205W000001	020503010101134			Educación superior tecnológica	0,00	8.320.628,00	227.127,00	227.127,00	0,00	8.320.628,00
8211	205W000001	020503010101134	2111		Materiales y útiles de oficina.	0,00	218.900,00	38.600,00	0,00	0,00	180.300,00
8211	205W000001	020503010101134	2121		Material y útiles de imprenta y reproducción.	0,00	500,00	0,00	8.030,00	0,00	8.530,00
8211	205W000001	020503010101134	2141		Materiales y útiles para el procesamiento en equipos y bienes infor	0,00	17.964,50	0,00	5.970,00	0,00	23.934,50
8211	205W000001	020503010101134	2461		Material eléctrico y electrónico.	0,00	0,00	0,00	15.000,00	0,00	15.000,00
8211	205W000001	020503010101134	2491		Materiales de construcción.	0,00	0,00	0,00	28.200,00	0,00	28.200,00
8211	205W000001	020503010101134	2611		Combustibles, lubricantes y aditivos.	0,00	381.924,00	0,00	12.100,00	0,00	394.024,00
8211	205W000001	020503010101134	2711		Vestuario y uniformes.	0,00	235.600,00	18.800,00	0,00	0,00	216.800,00
8211	205W000001	020503010101134	2731		Artículos deportivos.	0,00	169.936,00	33.500,00	0,00	0,00	136.436,00
8211	205W000001	020503010101134	2911		Refacciones, accesorios y herramientas.	0,00	25.395,50	0,00	0,00	0,00	25.395,50
8211	205W000001	020503010101134	2921		Refacciones y accesorios menores de edificios.	0,00	19.640,00	0,00	0,00	0,00	19.640,00
8211	205W000001	020503010101134	2941		Refacciones y accesorios para equipo de cómputo.	0,00	409.893,00	0,00	0,00	0,00	409.893,00
8211	205W000001	020503010101134	2971		Artículos para la extinción de incendios.	0,00	0,00	0,00	21.600,00	0,00	21.600,00
8211	205W000001	020503010101134	3111		Servicio de energía eléctrica.	0,00	368.656,00	0,00	11.814,00	0,00	380.470,00
8211	205W000001	020503010101134	3131		Servicio de agua.	0,00	149.917,00	0,00	0,00	0,00	149.917,00
8211	205W000001	020503010101134	3141		Servicio de telefonía convencional.	0,00	95.616,00	0,00	0,00	0,00	95.616,00
8211	205W000001	020503010101134	3162		Servicios de conducción de señales analógicas y digitales.	0,00	652.840,00	0,00	6.581,46	0,00	659.421,46
8211	205W000001	020503010101134	3181		Servicio postal y telegráfico.	0,00	44.855,00	5.150,00	0,00	0,00	39.705,00
8211	205W000001	020503010101134	3231		Arrendamiento de equipo y bienes informáticos.	0,00	275.261,45	20.693,00	0,00	0,00	254.568,45
8211	205W000001	020503010101134	3261		Arrendamiento de maquinaria y equipo.	0,00	370.810,00	0,00	23.105,00	0,00	393.915,00
8211	205W000001	020503010101134	3311		Asesorías asociadas a convenios o acuerdos.	0,00	115.500,00	0,00	0,00	0,00	115.500,00
8211	205W000001	020503010101134	3341		Capacitación.	0,00	318.038,53	0,00	15.345,00	0,00	333.383,53
8211	205W000001	020503010101134	3362		Impresiones de documentos oficiales para la prestación de servicio	0,00	332.196,00	20.384,00	0,00	0,00	311.812,00
8211	205W000001	020503010101134	3521		Reparación, mantenimiento e instalación de mobiliario y equipo de	0,00	437.275,00	0,00	0,00	0,00	437.275,00
8211	205W000001	020503010101134	3531		Reparación, instalación y mantenimiento de bienes informáticos, m	0,00	307.570,50	0,00	0,00	0,00	307.570,50
8211	205W000001	020503010101134	3551		Reparación, instalación y mantenimiento de vehículos terrestres, a, reos y lacus	0,00	48.900,00	0,00	0,00	0,00	48.900,00
8211	205W000001	020503010101134	3571		Reparación, instalación y mantenimiento de maquinaria, equipo in	0,00	306.494,00	0,00	0,00	0,00	306.494,00
8211	205W000001	020503010101134	3581		Servicios de lavandería, limpieza e higiene.	0,00	1.072,00	0,00	0,00	0,00	1.072,00
8211	205W000001	020503010101134	3591		Servicios de fumigación.	0,00	26.800,00	0,00	0,00	0,00	26.800,00
8211	205W000001	020503010101134	3612		Publicaciones oficiales y de información en general para difusión.	0,00	0,00	0,00	66.989,33	0,00	66.989,33
8211	205W000001	020503010101134	3721		Gastos de traslado por vía terrestre.	0,00	412.000,00	0,00	0,00	0,00	412.000,00
8211	205W000001	020503010101134	3751		Víctimas nacionales.	0,00	80.581,98	0,00	0,00	0,00	80.581,98
8211	205W000001	020503010101134	3781		Servicios integrales de traslado y víctimas.	0,00	228.441,00	0,00	0,00	0,00	228.441,00
8211	205W000001	020503010101134	3821		Gastos de ceremonias oficiales y de orden social.	0,00	101.500,00	0,00	0,00	0,00	101.500,00
8211	205W000001	020503010101134	3831		Congresos y convenciones.	0,00	28.531,05	0,00	0,00	0,00	28.531,05
8211	205W000001	020503010101134	3922		Otros impuestos y derechos.	0,00	522.627,97	61.000,00	0,00	0,00	461.627,97
8211	205W000001	020503010101134	3951		Penas, multas, accesorios y actualizaciones.	0,00	0,00	0,00	2.523,21	0,00	2.523,21
8211	205W000001	020503010101134	3982		Impuesto sobre erogaciones por remuneraciones al trabajo person	0,00	791.400,00	0,00	880,00	0,00	792.280,00
8211	205W000001	020503010101134	3991		Cuotas y suscripciones.	0,00	298.351,49	0,00	9.899,00	0,00	307.340,49
8211	205W000001	020503010101134	3992		Gastos de servicios menores.	0,00	289.605,75	0,00	0,00	0,00	289.605,75
8211	205W000001	020503010101134	3994		Inscripciones y arbitrajes.	0,00	236.034,28	29.000,00	0,00	0,00	207.034,28
8211	205W000001	020503010101154			Educación superior tecnológica	0,00	24.502.747,00	0,00	0,00	0,00	24.502.747,00
8211	205W000001	020503010101154	1131		Sueldo base.	0,00	24.270.702,00	0,00	0,00	0,00	175.645,00
8211	205W000001	020503010101154	3311		Asesorías asociadas a convenios o acuerdos.	0,00	175.645,00	0,00	0,00	0,00	50.000,00
8211	205W000001	020503010101154	3721		Gastos de traslado por vía terrestre.	0,00	50.000,00	0,00	0,00	0,00	6.400,00
8211	205W000001	020503010101154	3821		Gastos de ceremonias oficiales y de orden social.	0,00	6.400,00	0,00	0,00	0,00	21.276,00
8211	205W000001	020506010204102			Vinculación con el sector productivo	0,00	21.276,00	0,00	0,00	0,00	9.488,00
8211	205W000001	020506010204102	2111		Materiales y útiles de oficina.	0,00	9.488,00	0,00	0,00	0,00	11.788,00
8211	205W000001	020506010204102	2121		Material y útiles de imprenta y reproducción.	0,00	11.788,00	0,00	0,00	0,00	6.593,00
8211	205W000001	020506010204102			Vinculación con el sector productivo	0,00	6.593,00	0,00	0,00	0,00	192,00
8211	205W000001	020506010204134	3571		Reparación, instalación y mantenimiento de maquinaria, equipo in	0,00	192,00	0,00	0,00	0,00	6.401,00
8211	205W000001	020506010204134	3751		Víctimas nacionales.	0,00	6.401,00	0,00	0,00	0,00	1.353.996,00
8211	205W000001	020506020101134			Fortalecimiento de la calidad educativa	0,00	1.353.996,00	0,00	0,00	0,00	1.353.996,00
8211	205W000001	020506020101134	3341		Capacitación.	0,00	1.353.996,00	0,00	0,00	0,00	61.532,00
8211	205W000001	020506020104102			Tecnología aplicada a la educación	0,00	61.532,00	0,00	0,00	0,00	25.462,00
8211	205W000001	020506020104102	2141		Materiales y útiles para el procesamiento en equipos y bienes infor	0,00	25.462,00	0,00	0,00	0,00	36.070,00
8211	205W000001	020506020104102	2461		Material eléctrico y electrónico.	0,00	36.070,00	0,00	0,00	0,00	106.090,00
8211	205W000001	020506020104134			Tecnología aplicada a la educación	0,00	106.090,00	0,00	0,00	0,00	106.090,00
8211	205W000001	020506020104134	2941		Refacciones y accesorios para equipo de cómputo.	0,00	106.090,00	0,00	0,00	0,00	59.941,00
8211	205W000001	020506020105134			Convivencia escolar sin violencia	0,00	59.941,00	0,00	0,00	0,00	58.195,00
8211	205W000001	020506020105134	3311		Asesorías asociadas a convenios o acuerdos.	0,00	58.195,00	0,00	0,00	0,00	1.746,00
8211	205W000001	020506020105134	3571		Reparación, instalación y mantenimiento de maquinaria, equipo in	0,00	1.746,00	0,00	0,00	0,00	459.903,00
8211	205W000001										



TECNOLÓGICO DE ESTUDIOS SUPERIORES DE CHALCO
BALANZA DE COMPROBACION DETALLADA DEL 01 DE ENERO DE 2017 AL 31 DE JULIO DE 2017

CTA	SCTA	SSCTA	SSSCTA	ISSCTA	CONCEPTO	SALDO INICIAL		MOVIMIENTOS DEL MES		SALDO FINAL	
						DEBE	HABER	DEBE	HABER	DEBE	HABER
8221	205W000001	010304010101102	3551		Reparación y mantenimiento de vehículos terrestres, a, reos y lacus	37,195.00	0.00	0.00	0.00	37,195.00	0.00
8221	205W000001	020503010101102			Educación superior tecnológica	16,023,383.30	0.00	136,301.00	1,198,367.86	14,961,316.44	0.00
8221	205W000001	020503010101102	1312		Prima de antigüedad.	181,507.54	0.00	22,000.00	45,150.63	158,356.91	0.00
8221	205W000001	020503010101102	1321		Prima vacacional.	1,190,175.18	0.00	1,500.00	1,195.49	1,190,479.69	0.00
8221	205W000001	020503010101102	1322		Aguinaldo.	3,637,025.96	0.00	0.00	10,415.90	3,626,610.06	0.00
8221	205W000001	020503010101102	1324		Vacaciones no disfrutadas por finiquito.	180.85	0.00	1,000.00	631.89	548.96	0.00
8221	205W000001	020503010101102	1345		Gratificación.	1,347,041.60	0.00	0.00	21,708.20	1,325,333.40	0.00
8221	205W000001	020503010101102	1412		Cuotas de servicio de salud.	1,409,751.84	0.00	0.00	197,680.93	1,212,070.91	0.00
8221	205W000001	020503010101102	1413		Cuotas al sistema solidario de reparto.	1,115,789.67	0.00	0.00	146,679.05	969,110.62	0.00
8221	205W000001	020503010101102	1414		Cuotas del sistema de capitalización individual.	368,587.78	0.00	0.00	32,963.29	335,624.49	0.00
8221	205W000001	020503010101102	1415		Aportaciones para financiar los gastos generales de administración	312,133.17	0.00	0.00	17,297.20	294,835.97	0.00
8221	205W000001	020503010101102	1416		Riesgo de trabajo.	310,475.19	0.00	0.00	24,907.72	285,567.47	0.00
8221	205W000001	020503010101102	1441		Seguros y fianzas.	64,013.00	0.00	0.00	0.00	64,013.00	0.00
8221	205W000001	020503010101102	1511		Cuotas para fondo de retiro.	117,295.85	0.00	0.00	9,000.21	108,295.64	0.00
8221	205W000001	020503010101102	1512		Seguro de separación individualizado.	585,279.08	0.00	0.00	61,247.32	524,031.76	0.00
8221	205W000001	020503010101102	1545		Estudios de postgrado.	167,703.25	0.00	0.00	3,514.00	164,189.25	0.00
8221	205W000001	020503010101102	1546		Otros gastos derivados de convenio.	398,018.08	0.00	0.00	11,134.56	386,883.52	0.00
8221	205W000001	020503010101102	1595		Despensa.	1,681,805.38	0.00	0.00	163,097.84	1,518,707.54	0.00
8221	205W000001	020503010101102	1611		Previsiones de carcter laboral, económica y de seguridad social.	396,576.51	0.00	0.00	29,859.44	366,717.07	0.00
8221	205W000001	020503010101102	2111		Materiales y útiles de oficina.	188,814.33	0.00	0.00	28,012.40	160,791.93	0.00
8221	205W000001	020503010101102	2112		Enseres de oficina.	17,819.00	0.00	0.00	0.00	17,819.00	0.00
8221	205W000001	020503010101102	2121		Material y útiles de imprenta y reproducción.	19,519.00	0.00	0.00	0.00	19,519.00	0.00
8221	205W000001	020503010101102	2122		Material de foto, cine y grabación.	17,819.00	0.00	0.00	0.00	17,819.00	0.00
8221	205W000001	020503010101102	2141		Materiales y útiles para el procesamiento en equipos y bienes infor	132,823.65	0.00	0.00	22,100.30	110,723.35	0.00
8221	205W000001	020503010101102	2151		Material de información.	39,817.00	0.00	0.00	6,631.00	33,186.00	0.00
8221	205W000001	020503010101102	2161		Material y enseres de limpieza.	67,453.73	0.00	0.00	11,000.00	56,453.73	0.00
8221	205W000001	020503010101102	2171		Material did ctico.	17,819.00	0.00	0.00	0.00	17,819.00	0.00
8221	205W000001	020503010101102	2181		Material para identificación y registro.	1,054.00	0.00	1,500.00	1,387.00	1,167.00	0.00
8221	205W000001	020503010101102	2211		Productos alimenticios para personas.	138,028.90	0.00	25,500.00	48,439.23	115,089.67	0.00
8221	205W000001	020503010101102	2231		Utensilios para el servicio de alimentación.	49,503.09	0.00	0.00	17,673.76	31,829.33	0.00
8221	205W000001	020503010101102	2431		Cal, yeso y productos de yeso.	17,819.00	0.00	0.00	0.00	17,819.00	0.00
8221	205W000001	020503010101102	2461		Material el,ctrico y electrónico.	106,981.00	0.00	0.00	17,668.00	89,313.00	0.00
8221	205W000001	020503010101102	2471		Artículos met licos para la construcción.	25,488.00	0.00	0.00	0.00	25,488.00	0.00
8221	205W000001	020503010101102	2481		Materiales complementarios.	13,852.49	0.00	43,841.00	18,661.03	39,032.46	0.00
8221	205W000001	020503010101102	2482		Material de señalización.	80,427.00	0.00	13,000.00	0.00	67,427.00	0.00
8221	205W000001	020503010101102	2483		Árboles y plantas de ornato.	10,610.00	0.00	0.00	0.00	10,610.00	0.00
8221	205W000001	020503010101102	2491		Materiales de construcción.	172,270.34	0.00	0.00	27,285.79	144,984.55	0.00
8221	205W000001	020503010101102	2531		Medicinas y productos farmac,uticos.	19,099.70	0.00	3,500.00	5,992.20	13,007.50	0.00
8221	205W000001	020503010101102	2611		Combustibles, lubricantes y aditivos.	12,100.00	0.00	-12,100.00	0.00	0.00	0.00
8221	205W000001	020503010101102	2711		Vestuario y uniformes.	31,827.00	0.00	0.00	0.00	31,827.00	0.00
8221	205W000001	020503010101102	2721		Prendas de seguridad y protección personal.	7,110.00	0.00	0.00	0.00	7,110.00	0.00
8221	205W000001	020503010101102	2731		Artículos deportivos.	-12,100.00	0.00	0.00	-12,100.00	0.00	0.00
8221	205W000001	020503010101102	2911		Refacciones, accesorios y herramientas.	3,556.67	0.00	25,000.00	25,000.00	3,556.67	0.00
8221	205W000001	020503010101102	2941		Refacciones y accesorios para equipo de cómputo.	0.01	0.00	0.00	0.00	0.01	0.00
8221	205W000001	020503010101102	2961		Refacciones y accesorios menores para equipo de transporte.	42,820.00	0.00	0.00	7,059.01	35,760.99	0.00
8221	205W000001	020503010101102	2971		Artículos para la extinción de incendios.	2,829.00	0.00	0.00	0.00	2,829.00	0.00
8221	205W000001	020503010101102	3111		Servicio de energía el,ctrica.	1,310.00	0.00	0.00	0.00	1,310.00	0.00
8221	205W000001	020503010101102	3362		Impresiones de documentos oficiales para la prestación de servicio	8,609.00	0.00	19,261.00	0.00	27,870.00	0.00
8221	205W000001	020503010101102	3381		Servicios de vigilancia.	750,682.00	0.00	0.00	104,748.00	645,934.00	0.00
8221	205W000001	020503010101102	3411		Servicios bancarios y financieros.	163,083.54	0.00	0.00	26,522.47	136,561.07	0.00
8221	205W000001	020503010101102	3451		Seguros y fianzas.	15,057.21	0.00	0.00	0.00	15,057.21	0.00
8221	205W000001	020503010101102	3521		Reparación, mantenimiento e instalación de mobiliario y equipo de	17,828.00	0.00	0.00	0.00	17,828.00	0.00
8221	205W000001	020503010101102	3531		Reparación, instalación y mantenimiento de bienes inform ticos, m	42,361.50	0.00	0.00	0.00	42,361.50	0.00
8221	205W000001	020503010101102	3551		Reparación y mantenimiento de vehículos terrestres, a, reos y lacus	111,200.03	0.00	0.00	13,021.00	98,179.03	0.00
8221	205W000001	020503010101102	3571		Reparación, instalación y mantenimiento de maquinaria, equipo in	124,685.41	0.00	0.00	17,613.00	107,072.41	0.00
8221	205W000001	020503010101102	3581		Servicios de lavandería, limpieza e higiene.	2,704.00	0.00	0.00	0.00	2,704.00	0.00
8221	205W000001	020503010101102	3591		Servicios de fumigación.	84,409.66	0.00	5,299.00	18,560.00	71,148.66	0.00
8221	205W000001	020503010101102	3611		Gastos de publicidad y propaganda.	5,841.99	0.00	0.00	0.00	5,841.99	0.00
8221	205W000001	020503010101102	3612		Publicaciones oficiales y de información en general para difusión.	136,736.87	0.00	0.00	0.00	136,736.87	0.00
8221	205W000001	020503010101102	3631		Servicios de creatividad, preproducción y producción de publicidad	151.00	0.00	0.00	0.00	151.00	0.00
8221	205W000001	020503010101102	3711		Transportación a,rea.	6,782.00	0.00	0.00	0.00	6,782.00	0.00
8221	205W000001	020503010101102	3791		Otros servicios de traslado y hospedaje.	42,120.01	0.00	0.00	0.00	42,120.01	0.00
8221	205W000001	020503010101102	3841		Exposiciones y ferias.	1,300.24	0.00	0.00	0.00	1,300.24	0.00
8221	205W000001	020503010101134			Educación superior tecnológica	4,959,350.94	0.00	227,127.00	869,297.16	4,317,180.78	0.00
8221	205W000001	020503010101134	2111		Materiales y útiles de oficina.	181,030.98	0.00	0.00	38,600.00	142,430.98	0.00
8221	205W000001	020503010101134	2121		Material y útiles de imprenta y reproducción.	500.00	0.00	8,030.00	7,656.00	874.00	0.00
8221	205W000001	020503010101134	2141		Materiales y útiles para el procesamiento en equipos y bienes infor	0.00	0.00	5,970.00	0.00	5,970.00	0.00
8221	205W000001	020503010101134	2461		Material el,ctrico y electrónico.	0.00	0.00	15,000.00	14,776.96	223.04	0.00
8221	205W000001	020503010101134	2491		Materiales de construcción.	0.00	0.00	28,200.00	28,188.84	11.16	0.00
8221	205W000001	020503010101134	2611		Combustibles, lubricantes y aditivos.	185,392.49	0.00	12,100.00	30,159.60	167,332.89	0.00
8221	205W000001	020503010101134	2711		Vestuario y uniformes.	180,271.00	0.00	0.00	38,580.40	141,690.60	0.00
8221	205W000001	020503010101134	2731		Artículos deportivos.	173,166.00	0.00	0.00	35,240.00	101,926.00	0.00
8221	205W000001	020503010101134	2911		Refacciones, accesorios y herramientas.	25,395.50	0.00	0.00	0.00	25,395.50	0.00
8221	205W000001	020503010101134	2921		Refacciones y accesorios menores de edificios.	9,999.82	0.00	0.00	0.00	9,999.82	0.00
8221	205W000001	020503010101134	2941		Refacciones y accesorios para equipo de cómputo.	297,837.20	0.00	0.00	31,541.80	266,295.40	0.00
8221	205W000001	020503010101134	2971		Artículos para la extinción de incendios.	0.00	0.00	21,600.00	21,576.00	24.00	



TECNOLOGICO DE ESTUDIOS SUPERIORES DE CHALCO
BALANZA DE COMPROBACION DETALLADA DEL 01 DE ENERO DE 2017 AL 31 DE JULIO DE 2017

CTA	SCTA	SSCTA	SSSCTA	ISSCTA	CONCEPTO	SALDO INICIAL		MOVIMIENTOS DEL MES		SALDO FINAL		
						DEBE	HABER	DEBE	HABER	DEBE	HABER	
8221	205W000001	020503010101134	3992		Gastos de servicios menores.	169,785.53	0.00	0.00	0.00	19,541.50	150,244.03	0.00
8221	205W000001	020503010101134	3994		Inscripciones y arbitrajes.	236,034.28	0.00	0.00	0.00	29,000.00	207,034.28	0.00
8221	205W000001	020503010101154			Educación superior tecnológica	13,815,948.78	0.00	0.00	0.00	1,773,600.56	12,042,348.22	0.00
8221	205W000001	020503010101154	1131		Sueldo base.	13,662,492.28	0.00	0.00	0.00	1,773,600.56	11,888,891.72	0.00
8221	205W000001	020503010101154	3311		Asesorías asociadas a convenios o acuerdos.	97,056.50	0.00	0.00	0.00	0.00	97,056.50	0.00
8221	205W000001	020503010101154	3721		Gastos de traslado por vía terrestre.	50,000.00	0.00	0.00	0.00	0.00	50,000.00	0.00
8221	205W000001	020503010101154	3821		Gastos de ceremonias oficiales y de orden social.	6,400.00	0.00	0.00	0.00	0.00	6,400.00	0.00
8221	205W000001	020506010204102			Vinculación con el sector productivo	18,208.41	0.00	0.00	0.00	0.00	18,208.41	0.00
8221	205W000001	020506010204102	2111		Materiales y útiles de oficina.	6,420.41	0.00	0.00	0.00	0.00	6,420.41	0.00
8221	205W000001	020506010204102	2121		Material y útiles de imprenta y reproducción.	11,788.00	0.00	0.00	0.00	0.00	11,788.00	0.00
8221	205W000001	020506010204134			Vinculación con el sector productivo	6,593.00	0.00	0.00	0.00	0.00	6,593.00	0.00
8221	205W000001	020506010204134	3571		Reparación, instalación y mantenimiento de maquinaria, equipo in	192.00	0.00	0.00	0.00	0.00	192.00	0.00
8221	205W000001	020506010204134	3751		Viáticos nacionales.	6,401.00	0.00	0.00	0.00	0.00	6,401.00	0.00
8221	205W000001	020506020101134			Fortalecimiento de la calidad educativa	705,505.39	0.00	0.00	0.00	73,694.88	631,810.51	0.00
8221	205W000001	020506020101134	3341		Capacitación.	705,505.39	0.00	0.00	0.00	73,694.88	631,810.51	0.00
8221	205W000001	020506020104102			Tecnología aplicada a la educación	49,532.00	0.00	0.00	0.00	0.00	49,532.00	0.00
8221	205W000001	020506020104102	2141		Materiales y útiles para el procesamiento en equipos y bienes infor	13,462.00	0.00	0.00	0.00	0.00	13,462.00	0.00
8221	205W000001	020506020104102	2461		Material eléctrico y electrónico.	36,070.00	0.00	0.00	0.00	0.00	36,070.00	0.00
8221	205W000001	020506020104134			Tecnología aplicada a la educación	58,193.60	0.00	0.00	0.00	0.00	58,193.60	0.00
8221	205W000001	020506020104134	2941		Refacciones y accesorios para equipo de cómputo.	58,193.60	0.00	0.00	0.00	0.00	58,193.60	0.00
8221	205W000001	020506020105134			Convivencia escolar sin violencia	2,701.00	0.00	0.00	0.00	0.00	2,701.00	0.00
8221	205W000001	020506020105134	3311		Asesorías asociadas a convenios o acuerdos.	955.00	0.00	0.00	0.00	0.00	955.00	0.00
8221	205W000001	020506020105134	3571		Reparación, instalación y mantenimiento de maquinaria, equipo in	1,746.00	0.00	0.00	0.00	0.00	1,746.00	0.00
8222	205W000001				Presupuesto de Egresos por Ejercer de Transferencias, Asignacion	239,335.00	0.00	6,300.00	37,786.00	37,786.00	207,849.00	0.00
8222	205W000001				Tecnológico de Estudios Superiores de Chalco	239,335.00	0.00	6,300.00	37,786.00	37,786.00	207,849.00	0.00
8222	205W000001	020503010101134			Educación superior tecnológica	239,335.00	0.00	6,300.00	37,786.00	37,786.00	207,849.00	0.00
8222	205W000001	020503010101134	4413		Gastos relacionados con actividades culturales, deportivas y de ayu	81,908.00	0.00	6,300.00	18,726.00	18,726.00	69,482.00	0.00
8222	205W000001	020503010101134	4414		Gastos por servicios de traslado de personas.	157,427.00	0.00	0.00	0.00	19,060.00	138,367.00	0.00
8241	205W000001				Presupuesto de Egresos Comprometido de Gastos de Funcionamie:	0.00	0.00	1,025,948.23	1,025,948.23	0.00	0.00	0.00
8241	205W000001				Tecnológico de Estudios Superiores de Chalco	0.00	0.00	1,025,948.23	1,025,948.23	0.00	0.00	0.00
8241	205W000001	020503010101102			Educación superior tecnológica	0.00	0.00	310,083.19	310,083.19	0.00	0.00	0.00
8241	205W000001	020503010101102	2111		Materiales y útiles de oficina.	0.00	0.00	8,432.40	8,432.40	0.00	0.00	0.00
8241	205W000001	020503010101102	2141		Materiales y útiles para el procesamiento en equipos y bienes infor	0.00	0.00	18,880.30	18,880.30	0.00	0.00	0.00
8241	205W000001	020503010101102	2181		Material para identificación y registro.	0.00	0.00	1,387.00	1,387.00	0.00	0.00	0.00
8241	205W000001	020503010101102	2211		Productos alimenticios para personas.	0.00	0.00	48,439.23	48,439.23	0.00	0.00	0.00
8241	205W000001	020503010101102	2231		Utensilios para el servicio de alimentación.	0.00	0.00	17,673.76	17,673.76	0.00	0.00	0.00
8241	205W000001	020503010101102	2461		Material eléctrico y electrónico.	0.00	0.00	768.00	768.00	0.00	0.00	0.00
8241	205W000001	020503010101102	2481		Materiales complementarios.	0.00	0.00	18,661.03	18,661.03	0.00	0.00	0.00
8241	205W000001	020503010101102	2491		Materiales de construcción.	0.00	0.00	4,285.79	4,285.79	0.00	0.00	0.00
8241	205W000001	020503010101102	2531		Medicinas y productos farmacéuticos.	0.00	0.00	9,592.20	9,592.20	0.00	0.00	0.00
8241	205W000001	020503010101102	2911		Refacciones, accesorios y herramientas.	0.00	0.00	25,000.00	25,000.00	0.00	0.00	0.00
8241	205W000001	020503010101102	2961		Refacciones y accesorios menores para equipo de transporte.	0.00	0.00	1,059.01	1,059.01	0.00	0.00	0.00
8241	205W000001	020503010101102	3381		Servicios de vigilancia.	0.00	0.00	104,748.00	104,748.00	0.00	0.00	0.00
8241	205W000001	020503010101102	3411		Servicios bancarios y financieros.	0.00	0.00	11,478.47	11,478.47	0.00	0.00	0.00
8241	205W000001	020503010101102	3551		Reparación y mantenimiento de vehículos terrestres, a, aereos y lacus	0.00	0.00	3,505.00	3,505.00	0.00	0.00	0.00
8241	205W000001	020503010101102	3571		Reparación, instalación y mantenimiento de maquinaria, equipo in	0.00	0.00	17,613.00	17,613.00	0.00	0.00	0.00
8241	205W000001	020503010101102	3591		Servicios de fumigación.	0.00	0.00	18,560.00	18,560.00	0.00	0.00	0.00
8241	205W000001	020503010101134			Educación superior tecnológica	0.00	0.00	642,170.16	642,170.16	0.00	0.00	0.00
8241	205W000001	020503010101134	2121		Material y útiles de imprenta y reproducción.	0.00	0.00	7,656.00	7,656.00	0.00	0.00	0.00
8241	205W000001	020503010101134	2461		Material eléctrico y electrónico.	0.00	0.00	14,776.96	14,776.96	0.00	0.00	0.00
8241	205W000001	020503010101134	2491		Materiales de construcción.	0.00	0.00	28,188.84	28,188.84	0.00	0.00	0.00
8241	205W000001	020503010101134	2991		Combustibles, lubricantes y aditivos.	0.00	0.00	30,159.60	30,159.60	0.00	0.00	0.00
8241	205W000001	020503010101134	2611		Vestuario y uniformes.	0.00	0.00	19,780.40	19,780.40	0.00	0.00	0.00
8241	205W000001	020503010101134	2711		Artículos deportivos.	0.00	0.00	1,740.00	1,740.00	0.00	0.00	0.00
8241	205W000001	020503010101134	2731		Refacciones y accesorios para equipo de cómputo.	0.00	0.00	31,541.80	31,541.80	0.00	0.00	0.00
8241	205W000001	020503010101134	2941		Artículos para la extinción de incendios.	0.00	0.00	21,576.00	21,576.00	0.00	0.00	0.00
8241	205W000001	020503010101134	2971		Servicio de energía eléctrica.	0.00	0.00	36,937.00	36,937.00	0.00	0.00	0.00
8241	205W000001	020503010101134	3111		Servicio de agua.	0.00	0.00	30,160.00	30,160.00	0.00	0.00	0.00
8241	205W000001	020503010101134	3131		Servicios de telefonía convencional.	0.00	0.00	6,272.00	6,272.00	0.00	0.00	0.00
8241	205W000001	020503010101134	3141		Servicios de conducción de señales analógicas y digitales.	0.00	0.00	59,626.46	59,626.46	0.00	0.00	0.00
8241	205W000001	020503010101134	3162		Arrendamiento de equipo y bienes informáticos.	0.00	0.00	9,280.00	9,280.00	0.00	0.00	0.00
8241	205W000001	020503010101134	3231		Arrendamiento de maquinaria y equipo.	0.00	0.00	54,520.00	54,520.00	0.00	0.00	0.00
8241	205W000001	020503010101134	3261		Asesorías asociadas a convenios o acuerdos.	0.00	0.00	6,250.00	6,250.00	0.00	0.00	0.00
8241	205W000001	020503010101134	3311		Capacitación.	0.00	0.00	29,714.00	29,714.00	0.00	0.00	0.00
8241	205W000001	020503010101134	3341		Impresiones de documentos oficiales para la prestación de servicio	0.00	0.00	6,960.00	6,960.00	0.00	0.00	0.00
8241	205W000001	020503010101134	3362		Reparación, instalación y mantenimiento de maquinaria, equipo in	0.00	0.00	34,723.88	34,723.88	0.00	0.00	0.00
8241	205W000001	020503010101134	3571		Publicaciones oficiales y de información en general para difusión.	0.00	0.00	56,376.00	56,376.00	0.00	0.00	0.00
8241	205W000001	020503010101134	3612		Gastos de traslado por vía terrestre.	0.00	0.00	13,128.00	13,128.00	0.00	0.00	0.00
8241	205W000001	020503010101134	3721		Viáticos nacionales.	0.00	0.00	9,592.01	9,592.01	0.00	0.00	0.00
8241	205W000001	020503010101134	3751		Servicios integrales de traslado y viáticos.	0.00	0.00	20,000.00	20,000.00	0.00	0.00	0.00
8241	205W000001	020503010101134	3781		Otros impuestos y derechos.	0.00	0.00	377.50	377.50	0.00	0.00	0.00
8241	205W000001	020503010101134	3922		Penas, multas, accesorios y actualizaciones.	0.00	0.00	2,523.21	2,523.21	0.00	0.00	0.00
8241	205W000001	020503010101134	3951		Impuesto sobre erogaciones por remuneraciones al trabajo person	0.00	0.00	62,680.00	62,680.00	0.00	0.00	0.00
8241	205W000001	020503010101134	3982									



TECNOLÓGICO DE ESTUDIOS SUPERIORES DE CHALCO
BALANZA DE COMPROBACION DETALLADA DEL 01 DE ENERO DE 2017 AL 31 DE JULIO DE 2017

CTA	SCTA	SSCTA	SSSCTA	ISSCTA	CONCEPTO	SALDO INICIAL		MOVIMIENTOS DEL MES		SALDO FINAL	
						DEBE	HABER	DEBE	HABER	DEBE	HABER
8251	205W000001	020503010101134	2611		Combustibles, lubricantes y aditivos.	0,00	0,00	30.159,60	30.159,60	0,00	0,00
8251	205W000001	020503010101134	2711		Vestuario y uniformes.	0,00	0,00	19.780,40	19.780,40	0,00	0,00
8251	205W000001	020503010101134	2731		Artículos deportivos.	0,00	0,00	1.740,00	1.740,00	0,00	0,00
8251	205W000001	020503010101134	2941		Refacciones y accesorios para equipo de cómputo.	0,00	0,00	31.541,80	31.541,80	0,00	0,00
8251	205W000001	020503010101134	2971		Artículos para la extinción de incendios.	0,00	0,00	21.576,00	21.576,00	0,00	0,00
8251	205W000001	020503010101134	3111		Servicio de energía eléctrica.	0,00	0,00	36.937,00	36.937,00	0,00	0,00
8251	205W000001	020503010101134	3131		Servicio de agua.	0,00	0,00	30.160,00	30.160,00	0,00	0,00
8251	205W000001	020503010101134	3141		Servicio de telefonía convencional.	0,00	0,00	6.272,00	6.272,00	0,00	0,00
8251	205W000001	020503010101134	3162		Servicios de conducción de señales analógicas y digitales.	0,00	0,00	59.626,46	59.626,46	0,00	0,00
8251	205W000001	020503010101134	3231		Arrendamiento de equipo y bienes informáticos.	0,00	0,00	9.280,00	9.280,00	0,00	0,00
8251	205W000001	020503010101134	3261		Arrendamiento de maquinaria y equipo.	0,00	0,00	54.520,00	54.520,00	0,00	0,00
8251	205W000001	020503010101134	3311		Aseorías asociadas a convenios o acuerdos.	0,00	0,00	6.250,00	6.250,00	0,00	0,00
8251	205W000001	020503010101134	3341		Capacitación.	0,00	0,00	29.714,00	29.714,00	0,00	0,00
8251	205W000001	020503010101134	3362		Impresiones de documentos oficiales para la prestación de servicio	0,00	0,00	6.960,00	6.960,00	0,00	0,00
8251	205W000001	020503010101134	3571		Reparación, instalación y mantenimiento de maquinaria, equipo in	0,00	0,00	34.723,88	34.723,88	0,00	0,00
8251	205W000001	020503010101134	3612		Publicaciones oficiales y de información en general para difusión.	0,00	0,00	56.376,00	56.376,00	0,00	0,00
8251	205W000001	020503010101134	3721		Gastos de traslado por vía terrestre.	0,00	0,00	13.128,00	13.128,00	0,00	0,00
8251	205W000001	020503010101134	3751		Víctimas nacionales.	0,00	0,00	9.592,01	9.592,01	0,00	0,00
8251	205W000001	020503010101134	3781		Servicios integrales de traslado y víctimas.	0,00	0,00	20.000,00	20.000,00	0,00	0,00
8251	205W000001	020503010101134	3922		Otros impuestos y derechos.	0,00	0,00	377,50	377,50	0,00	0,00
8251	205W000001	020503010101134	3951		Penas, multas, accesorios y actualizaciones.	0,00	0,00	2.523,21	2.523,21	0,00	0,00
8251	205W000001	020503010101134	3982		Impuesto sobre erogaciones por remuneraciones al trabajo person	0,00	0,00	62.680,00	62.680,00	0,00	0,00
8251	205W000001	020503010101134	3991		Cuotas y suscripciones.	0,00	0,00	28.089,00	28.089,00	0,00	0,00
8251	205W000001	020503010101134	3992		Gastos de servicios menores.	0,00	0,00	19.541,50	19.541,50	0,00	0,00
8251	205W000001	020506020101134			Fortalecimiento de la calidad educativa	0,00	0,00	73.694,88	73.694,88	0,00	0,00
8251	205W000001	020506020101134	3341		Capacitación.	0,00	0,00	73.694,88	73.694,88	0,00	0,00
8271	205W000001				Presupuesto de Egresos Pagado de Gastos de Funcionamiento	24.271.760,67	0,00	3.580.397,70	0,00	27.852.158,37	0,00
8271	205W000001				Tecnológico de Estudios Superiores de Chalco	24.271.760,67	0,00	3.580.397,70	0,00	27.852.158,37	0,00
8271	205W000001	010304010101102			Fiscalización, control y evaluación interna de la gestión pública	219.183,09	0,00	28.865,24	0,00	248.048,33	0,00
8271	205W000001	010304010101102	1131		Sueldo base.	167.605,44	0,00	27.934,24	0,00	195.539,68	0,00
8271	205W000001	010304010101102	1595		Despensa.	5.586,00	0,00	931,00	0,00	6.517,00	0,00
8271	205W000001	010304010101102	2111		Materiales y útiles de oficina.	21.443,41	0,00	0,00	0,00	21.443,41	0,00
8271	205W000001	010304010101102	2211		Productos alimenticios para personas.	8.698,24	0,00	0,00	0,00	8.698,24	0,00
8271	205W000001	010304010101102	3551		Reparación y mantenimiento de vehículos terrestres, aéreos y lacus	15.850,00	0,00	0,00	0,00	15.850,00	0,00
8271	205W000001	020503010101102			Educación superior tecnológica	9.235.807,70	0,00	1.062.066,86	0,00	10.297.874,56	0,00
8271	205W000001	020503010101102	1312		Prima de antigüedad.	139.913,46	0,00	45.150,63	0,00	185.064,09	0,00
8271	205W000001	020503010101102	1321		Prima vacacional.	724.444,82	0,00	1.195,49	0,00	725.640,31	0,00
8271	205W000001	020503010101102	1322		Agüinaldo.	1.181.074,04	0,00	10.415,90	0,00	1.191.489,94	0,00
8271	205W000001	020503010101102	1324		Vacaciones no disfrutadas por finiquito.	3.819,15	0,00	631,89	0,00	4.451,04	0,00
8271	205W000001	020503010101102	1345		Gratificación.	136.092,40	0,00	21.708,20	0,00	157.800,60	0,00
8271	205W000001	020503010101102	1412		Costas de servicio de salud.	1.177.262,16	0,00	197.680,93	0,00	1.374.943,09	0,00
8271	205W000001	020503010101102	1413		Cuotas al sistema solidario de reparto.	873.527,33	0,00	146.679,05	0,00	1.020.206,38	0,00
8271	205W000001	020503010101102	1414		Cuotas del sistema de capitalización individual.	195.938,22	0,00	32.963,29	0,00	228.901,51	0,00
8271	205W000001	020503010101102	1415		Aportaciones para financiar los gastos generales de administración	103.010,83	0,00	17.297,20	0,00	120.308,03	0,00
8271	205W000001	020503010101102	1416		Riesgo de trabajo.	148.334,81	0,00	24.907,72	0,00	173.242,53	0,00
8271	205W000001	020503010101102	1511		Cuotas para fondo de retiro.	53.421,15	0,00	9.000,21	0,00	62.421,36	0,00
8271	205W000001	020503010101102	1512		Seguro de separación individualizado.	367.483,92	0,00	61.247,32	0,00	428.731,24	0,00
8271	205W000001	020503010101102	1545		Estudios de posgrado.	27.305,75	0,00	3.514,00	0,00	30.819,75	0,00
8271	205W000001	020503010101102	1546		Otros gastos derivados de convenio.	82.141,92	0,00	11.134,56	0,00	93.276,48	0,00
8271	205W000001	020503010101102	1595		Despensa.	825.641,62	0,00	138.597,84	0,00	964.239,46	0,00
8271	205W000001	020503010101102	1611		Previsiones de carácter laboral, económica y de seguridad social.	179.599,49	0,00	29.859,44	0,00	209.458,93	0,00
8271	205W000001	020503010101102	2111		Materiales y útiles de oficina.	203.652,41	0,00	8.432,40	0,00	212.084,81	0,00
8271	205W000001	020503010101102	2112		Enseres de oficina.	3.469,03	0,00	0,00	0,00	3.469,03	0,00
8271	205W000001	020503010101102	2121		Materiales y útiles de imprenta y reproducción.	26.970,00	0,00	0,00	0,00	26.970,00	0,00
8271	205W000001	020503010101102	2141		Materiales y útiles para el procesamiento en equipos y bienes infor	203.257,76	0,00	18.880,30	0,00	222.138,06	0,00
8271	205W000001	020503010101102	2161		Materiales y enseres de limpieza.	52.543,99	0,00	0,00	0,00	52.543,99	0,00
8271	205W000001	020503010101102	2171		Materiales de construcción.	8.780,00	0,00	0,00	0,00	8.780,00	0,00
8271	205W000001	020503010101102	2181		Materiales para identificación y registro.	0,00	0,00	1.387,00	0,00	1.387,00	0,00
8271	205W000001	020503010101102	2211		Productos alimenticios para personas.	218.356,61	0,00	48.439,23	0,00	266.795,84	0,00
8271	205W000001	020503010101102	2231		Utensilios para el servicio de alimentación.	3.541,91	0,00	17.613,76	0,00	21.155,67	0,00
8271	205W000001	020503010101102	2461		Materiales eléctricos y electrónicos.	173.268,00	0,00	768,00	0,00	174.036,00	0,00
8271	205W000001	020503010101102	2471		Artículos metálicos para la construcción.	5.118,99	0,00	0,00	0,00	5.118,99	0,00
8271	205W000001	020503010101102	2481		Materiales complementarios.	52.095,17	0,00	18.661,03	0,00	70.756,20	0,00
8271	205W000001	020503010101102	2482		Materiales de señalización.	8.700,00	0,00	0,00	0,00	8.700,00	0,00
8271	205W000001	020503010101102	2483		Árboles y plantas de ornato.	1.214,00	0,00	0,00	0,00	1.214,00	0,00
8271	205W000001	020503010101102	2491		Materiales de construcción.	183.967,23	0,00	4.285,79	0,00	188.253,02	0,00
8271	205W000001	020503010101102	2531		Medicinas y productos farmacéuticos.	14.342,30	0,00	9.592,20	0,00	23.934,50	0,00
8271	205W000001	020503010101102	2711		Vestuario y uniformes.	11.455,00	0,00	0,00	0,00	11.455,00	0,00
8271	205W000001	020503010101102	2911		Refacciones, accesorios y herramientas.	51.211,17	0,00	25.000,00	0,00	76.211,17	0,00
8271	205W000001	020503010101102	2921		Refacciones y accesorios menores de edificios.	7.775,93	0,00	0,00	0,00	7.775,93	0,00
8271	205W000001	020503010101102	2931		Refacciones y accesorios menores de mobiliario y equipo de admin	46.300,00	0,00	0,00	0,00	46.300,00	0,00
8271	205W000001	020503010101102	2941		Refacciones y accesorios para equipo de cómputo.	3.354,99	0,00	0,00	0,00	3.354,99	0,00
8271	205W000001	020503010101102	2961		Refacciones y accesorios menores para equipo de transporte.	22.395,00	0,00	1.059,01	0,00	23.454,01	0,00
8271	205W000001	020503010101102	2971		Artículos para la extinción de incendios.	25.183,60	0,00	0,00	0,00	25.183,60	0,00
8271	205W000001	020503010101102	3111		Servicio de energía eléctrica.	20.211,00	0,00	0,00	0,00	20.211,00	0,00
8271	205W000001	020503010101102	3261		Arrendamiento de maquinaria y equipo.	65.656,20	0,00	0,00	0,00	65.656,20	0,00
8271	205W000001	020503010101102	3362		Impresiones de documentos oficiales para la prestación de servicio	27.492,00	0,00	0,00	0,00	27.492,00	0,00
8271	205W000001										

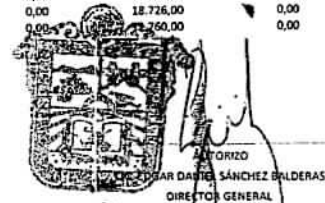


TECNOLOGICO DE ESTUDIOS SUPERIORES DE CHALCO
BALANZA DE COMPROBACION DETALLADA DEL 01 DE ENERO DE 2017 AL 31 DE JULIO DE 2017

CTA	SCTA	SSCTA	SSSCTA	ISSCTA	CONCEPTO	SALDO INICIAL		MOVIMIENTOS DEL MES		SALDO FINAL	
						DEBE	HABER	DEBE	HABER	DEBE	HABER
8271	205W000001	020503010101134	2611		Combustibles, lubricantes y aditivos.	196.521,51	0,00	30.159,60	0,00	226.681,11	0,00
8271	205W000001	020503010101134	2711		Vestuario y uniformes.	58.329,00	0,00	19.780,40	0,00	75.109,40	0,00
8271	205W000001	020503010101134	2731		Artículos deportivos.	32.770,00	0,00	1.740,00	0,00	34.510,00	0,00
8271	205W000001	020503010101134	2921		Refacciones y accesorios menores de edificios.	9.640,18	0,00	0,00	0,00	9.640,18	0,00
8271	205W000001	020503010101134	2941		Refacciones y accesorios para equipo de cómputo.	112.055,80	0,00	31.541,80	0,00	143.597,60	0,00
8271	205W000001	020503010101134	2971		Artículos para la extinción de incendios.	0,00	0,00	21.576,00	0,00	21.576,00	0,00
8271	205W000001	020503010101134	3111		Servicio de energía eléctrica.	202.722,00	0,00	36.937,00	0,00	239.659,00	0,00
8271	205W000001	020503010101134	3131		Servicio de agua.	57.340,00	0,00	30.160,00	0,00	87.500,00	0,00
8271	205W000001	020503010101134	3141		Servicio de telefonía convencional	45.513,00	0,00	6.272,00	0,00	51.785,00	0,00
8271	205W000001	020503010101134	3162		Servicios de conducción de señales analógicas y digitales.	303.587,88	0,00	59.626,46	0,00	363.614,34	0,00
8271	205W000001	020503010101134	3231		Arrendamiento de equipo y bienes informáticos.	69.815,09	0,00	9.280,00	0,00	79.095,09	0,00
8271	205W000001	020503010101134	3261		Arrendamiento de maquinaria y equipo.	135.768,04	0,00	54.520,00	0,00	190.288,04	0,00
8271	205W000001	020503010101134	3311		Asesorías asociadas a convenios o acuerdos.	103.201,09	0,00	6.250,00	0,00	109.451,09	0,00
8271	205W000001	020503010101134	3341		Capacitación.	231.402,55	0,00	29.714,00	0,00	261.116,55	0,00
8271	205W000001	020503010101134	3362		Impresiones de documentos oficiales para la prestación de servicio	96.836,80	0,00	6.960,00	0,00	103.796,80	0,00
8271	205W000001	020503010101134	3521		Reparación, mantenimiento e instalación de mobiliario y equipo de	437.275,00	0,00	0,00	0,00	437.275,00	0,00
8271	205W000001	020503010101134	3531		Reparación, instalación y mantenimiento de bienes informáticos, m	60.370,50	0,00	0,00	0,00	60.370,50	0,00
8271	205W000001	020503010101134	3551		Reparación y mantenimiento de vehículos terrestres, aéreos y lacus	48.834,20	0,00	0,00	0,00	48.834,20	0,00
8271	205W000001	020503010101134	3571		Reparación, instalación y mantenimiento de maquinaria, equipo im	66.108,40	0,00	34.723,88	0,00	100.832,28	0,00
8271	205W000001	020503010101134	3581		Servicios de lavandería, limpieza e higiene.	1.072,00	0,00	0,00	0,00	1.072,00	0,00
8271	205W000001	020503010101134	3591		Servicios de fumigación.	26.449,00	0,00	0,00	0,00	26.449,00	0,00
8271	205W000001	020503010101134	3612		Publicaciones oficiales y de información en general para difusión.	0,00	0,00	56.376,00	0,00	56.376,00	0,00
8271	205W000001	020503010101134	3721		Gastos de traslado por vía terrestre.	176.846,77	0,00	13.128,00	0,00	189.974,77	0,00
8271	205W000001	020503010101134	3751		Viáticos nacionales.	68.951,46	0,00	9.592,01	0,00	78.543,47	0,00
8271	205W000001	020503010101134	3781		Servicios integrales de traslado y viáticos.	21.024,00	0,00	20.000,00	0,00	41.024,00	0,00
8271	205W000001	020503010101134	3821		Gastos de ceremonias oficiales y de orden social.	100.150,00	0,00	0,00	0,00	100.150,00	0,00
8271	205W000001	020503010101134	3831		Congresos y convenciones.	26.806,05	0,00	0,00	0,00	26.806,05	0,00
8271	205W000001	020503010101134	3832		Otros impuestos y derechos.	30.479,47	0,00	377,50	0,00	30.856,97	0,00
8271	205W000001	020503010101134	3922		Penas, multas, accesorios y actualizaciones.	0,00	0,00	2.523,21	0,00	2.523,21	0,00
8271	205W000001	020503010101134	3951		Impuesto sobre erogaciones por remuneraciones al trabajo person	368.966,00	0,00	62.680,00	0,00	431.646,00	0,00
8271	205W000001	020503010101134	3982		Cuotas y suscripciones.	99.377,53	0,00	28.089,00	0,00	127.466,53	0,00
8271	205W000001	020503010101134	3991		Gastos de servicios menores.	119.820,22	0,00	19.541,50	0,00	139.361,72	0,00
8271	205W000001	020503010101134	3992		Educación superior tecnológica	10.686.798,22	0,00	1.773.600,56	0,00	12.460.398,78	0,00
8271	205W000001	020503010101134	1131		Sueldo base.	10.608.209,72	0,00	1.773.600,56	0,00	12.381.810,28	0,00
8271	205W000001	020503010101134	3311		Asesorías asociadas a convenios o acuerdos.	78.588,50	0,00	0,00	0,00	78.588,50	0,00
8271	205W000001	020506010204102	2111		Vinculación con el sector productivo	3.067,59	0,00	0,00	0,00	3.067,59	0,00
8271	205W000001	020506010204102	2111		Materiales y útiles de oficina	3.067,59	0,00	0,00	0,00	3.067,59	0,00
8271	205W000001	020506020101134	3341		Fortalecimiento de la calidad educativa	648.490,61	0,00	73.694,88	0,00	722.185,49	0,00
8271	205W000001	020506020101134	3341		Capacitación.	648.490,61	0,00	73.694,88	0,00	722.185,49	0,00
8271	205W000001	020506020104102	2141		Tecnología aplicada a la educación	12.000,00	0,00	0,00	0,00	12.000,00	0,00
8271	205W000001	020506020104102	2141		Materiales y útiles para el procesamiento en equipos y bienes infor	12.000,00	0,00	0,00	0,00	12.000,00	0,00
8271	205W000001	020506020104134	2941		Tecnología aplicada a la educación	47.896,40	0,00	0,00	0,00	47.896,40	0,00
8271	205W000001	020506020105134	3311		Refacciones y accesorios para equipo de cómputo.	47.896,40	0,00	0,00	0,00	47.896,40	0,00
8271	205W000001	020506020105134	3311		Convivencia escolar sin violencia	57.240,00	0,00	0,00	0,00	57.240,00	0,00
8271	205W000001	020506020105134	3311		Asesorías asociadas a convenios o acuerdos.	57.240,00	0,00	0,00	0,00	57.240,00	0,00
8272	205W000001	020503010101134	4413		Presupuesto de Egresos Pagado de Transferencias, Asignaciones, 5	220.568,00	0,00	31.486,00	0,00	252.054,00	0,00
8272	205W000001	020503010101134	4413		Tecnológico de Estudios Superiores de Chalco	220.568,00	0,00	31.486,00	0,00	252.054,00	0,00
8272	205W000001	020503010101134	4414		Educación superior tecnológica	220.568,00	0,00	18.726,00	0,00	239.294,00	0,00
8272	205W000001	020503010101134	4414		Gastos relacionados con actividades culturales, deportivas y de ayu	56.508,00	0,00	2.760,00	0,00	59.268,00	0,00
8272	205W000001	020503010101134	4414		Gastos por servicios de traslado de personas.	164.060,00	0,00	0,00	0,00	164.060,00	0,00

ELABORO
PLA. PEDRO ALBERTO ENRIQUEZ ANDRADE
JEFE DEL DEPTO DE RECURSOS FINANCIEROS

REVISO
L.C. EVARISTO VÁZQUEZ HÉRNANDEZ
DIRECTOR DE ADMINISTRACIÓN Y FINANZAS



SECRETARÍA DE EDUCACIÓN
SUBSECRETARÍA DE EDUCACIÓN
MEDIA SUPERIOR Y SUPERIOR
TECNOLOGICO DE ESTUDIOS
SUPERIORES DE CHALCO