



TECNOLOGICO DE ESTUDIOS SUPERIORES DE CHALCO

TESCHA

ESTADO DE SITUACION FINANCIERA DEL 01 DE ENERO DE 2018 AL 31 DE MAYO DE 2018

CONCEPTO	ABRIL	MAYO	VARIACION	CONCEPTO	ABRIL	MAYO	VARIACION
ACTIVO CIRCULANTE				PASIVO CIRCULANTE			
Efectivo	10,000.00	10,000.00		Servicios Personales por Pagar a Corto P			
Bancos/Tesoreria	8,063,738.41	9,079,862.16	1,016,123.75	Proveedores por Pagar a Corto Plazo	546,838.29	220,061.66	-326,776.63
Otros Efectivos y Equivalentes	2,108,373.02	108,529.78	-1,999,843.24	Retenciones y Contribuciones por Pagar a			
Inversiones Financieras de Corto Plazo	2,311,121.29	3,680,518.88	1,369,397.59	Devoluciones de la Ley de Ingresos por P	2,817,044.81	2,677,708.81	-139,336.00
Cuentas por Cobrar a Corto Plazo	26,663.54	11,202.40	-15,461.14	Otras Cuentas por Pagar a Corto Plazo			
Deudores Diversos por Cobrar a Corto Pla	12,519,896.26	12,890,113.22	370,216.96	Documentos Comerciales por Pagar a Corto			
TOTAL CIRCULANTE				TOTAL CIRCULANTE			
					3,363,883.10	2,897,770.47	-466,112.63
ACTIVO NO CIRCULANTE				PASIVO NO CIRCULANTE			
Terrenos	7,148,455.39	7,148,455.39		Arrendamiento Financiero por Pagar a Lar			
Infraestructura	75,895,352.54	75,895,352.54		Otros Pasivos Diferidos a Largo Plazo			
Construcciones en Proceso en Bienes Prop	6,802,402.45	6,802,402.45		Fondos en Administración a Largo Plazo			
Mobiliario y Equipo de Administración	4,922,646.63	4,922,646.63		Fondos de Fideicomisos, Mandatos y Contr			
Mobiliario y Equipo Educativo y Recrea	22,072,459.54	22,072,459.54		Otros Fondos de Terceros en Garantía y/o			
Vehículos y Equipo de Transporte	1,931,909.00	1,931,909.00		Provisión para Demandas y Juicios a Larg			
Maquinaria, Otros Equipos y Herramientas	15,993,700.78	15,993,700.78		Provisión para Contingencias a Largo Pla			
Activos Biológicos				TOTAL NO CIRCULANTE			
Otros Bienes Muebles	5,831,477.69	5,831,477.69			3,363,883.10	2,897,770.47	-466,112.63
Depreciación Acumulada de Infraestructur	-13,303,175.27	-13,422,001.61	-118,826.34	TOTAL PASIVO			
Depreciación Acumulada de Bienes Muebles	-25,105,819.94	-25,498,128.21	-392,308.27				
TOTAL NO CIRCULANTE				OTROS PASIVOS			
	102,189,408.81	101,678,274.20	-511,134.61	TOTAL OTROS PASIVOS			
OTROS ACTIVOS				PATRIMONIO			
TOTAL DIFERIDO				Aportaciones	13,407,686.80	13,407,686.80	
				Resultados del Ejercicio (Ahorro/ Desaho	1,288,825.02	1,614,020.00	325,194.98
				Resultados de Ejercicios Anteriores	90,182,380.76	90,182,380.76	
				Revalfo de Bienes Muebles	6,466,529.39	6,466,529.39	
				TOTAL PATRIMONIO			
					111,345,421.97	111,670,616.95	325,194.98
TOTAL ACTIVO				TOTAL PASIVO Y PATRIMO			
	114,709,305.07	114,568,387.42	-140,917.65		114,709,305.07	114,568,387.42	-140,917.65



GOBIERNO DEL ESTADO DE MEXICO
SECRETARIA DE FINANZAS
SUBSECRETARIA DE PLANEACION Y PRESUPUESTO
CONTADURIA GENERAL GUBERNAMENTAL

TESCHA
TECNOLOGICO DE ESTUDIOS SUPERIORES
CHALCO

TECNOLOGICO DE ESTUDIOS SUPERIORES DE CHALCO

TESCHA

ESTADO DE SITUACION FINANCIERA DEL 01 DE ENERO DE 2018 AL 31 DE MAYO DE 2018

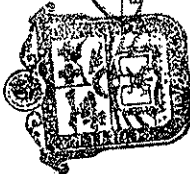
Cuentas de Orden	Concepto	MES ANTERIOR		MES ACTUAL		VARIACION	CONCEPTO	ABRIL	MAYO	VARIACION
		ABRIL	MAYO	MAYO	MAYO					
LEY DE INGRESOS ESTIMADA		63,131,420.00	63,131,420.00							
LEY DE INGRESOS POR EJECUTAR		42,823,109.95	38,192,909.41							
MODIFICACIONES A LA LEY DE INGRESOS ESTI		0.00	0.00							
LEY DE INGRESOS DEVENGADA		1,866,913.00	3,235,966.50							
LEY DE INGRESOS RECAUDADA		18,441,397.05	21,702,544.09							
PRESUPUESTO DE EGRESOS		0.00	0.00							
Presupuesto de Egresos Aprobado de Gasto		62,671,517.00	62,671,517.00							
Presupuesto de Egresos Aprobado de Trans		459,903.00	459,903.00							
Presupuesto de Egresos por Ejercer de Ga		45,739,161.11	41,977,963.62							
Presupuesto de Egresos por Ejercer de Tr		434,263.00	401,783.00							
Presupuesto de Egresos Pagado de Gastos		16,932,355.89	20,693,553.38							
Presupuesto de Egresos Pagado de Transfe		25,640.00	58,120.00							
TOTAL		252,525,680.00	252,525,680.00							

ELABORÓ

P.A. PEDRO ALBERTO ENRIQUE ANDRADE
JEFE DEL DEPTO. DE RECURSOS FINANCIEROS

REVISÓ

C.P. MARIA DEL ROSARIO LEZARATE
DIRECTORA DE ADMINISTRACION Y FINANZAS



AUTORIZÓ

EN D. GONZALO GUSTAVO FALCÓN TORRES
DIRECTOR GENERAL

"BAJO PROTESTA DE DECIR VERDAD DECLARAMOS QUE LOS ESTADOS FINANCIEROS Y SUS NOTAS, SON RAZONABLEMENTE CORRECTOS Y SON RESPONSABLEMENTE DEL EMISOR"

Secretaría de Educación
Subsecretaría de Educación
Media Superior y Superior
Tecnológico de Estudios
Superiores de Chalco

Información financiera que presenta el: **TECNOLÓGICO DE ESTUDIOS SUPERIORES DE CHALCO**

al 31 de mayo de 2018

A) Disponibilidad de Recursos

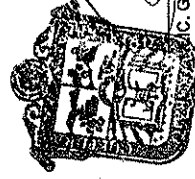
No. Consecutivo	No. Cuenta	Inst. Bancaria	Tipo de Cuenta	Origen de los recursos	Saldo / bancos	Saldo / libros	Uso o destino de los recursos
1	00105378877	Scotiabank	Cuenta de Cheques	Subsidio Estatal y Propios	\$ 1.916.261,69	600.652,51	Gasto Corriente
2	00105122346	Scotiabank	Debito Empresarial	Subsidio Estatal y Propios	\$ 4.901,13	9.524,13	Gasto Corriente
3	00106726137	Scotiabank	Cuenta de Cheques	Subsidio Federal	\$ 1.185.030,40	1.180.262,08	Gasto Corriente
4	00105382556	Scotiabank	Cuenta Inversiones	Subsidio Estatal y Propios	\$ 108.529,78	108.529,78	Inversiones
5	003957901	Banamex	Cuenta de Cheques	Federal (Prodep 2017)	\$ 412.000,00	412.000,00	Gasto Corriente
6	0111748300	Bancomer	Cuenta de Cheques	Subsidio Estatal y Propios	\$ 4.383.161,49	4.042.369,28	Gasto Corriente
7	0111748246	Bancomer	Cuenta de Cheques	Subsidio Federal	\$ 2.835.044,16	2.835.054,16	Gasto Corriente
Total					10.844.928,65	9.188.391,94	

ELABORÓ

C.P. JOSÉ LUIS CAMARGO REYES
SUBDIRECTOR DE ADMINISTRACIÓN

REVISÓ

C.P. MARIA DEL ROSARIO LENTE ZARATE
DIRECTORA DE ADMINISTRACIÓN Y FINANZAS



SECRETARÍA DE EDUCACIÓN
Subsecretaría de Educación
Media Superior y Superior
Tecnológico de Estudios
Superiores de Chalco

AUTORIZÓ

C. GUILLERMO GUSTAVO FALCÓN TORRES
DIRECTOR GENERAL

TECNOLOGICO DE ESTUDIOS SUPERIORES DE CHALCO
TESCHA

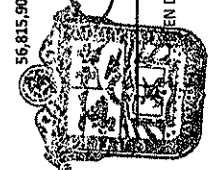
BALANZA DE COMPROBACION DEL 01 DE ENERO DE 2018 AL 31 DE MAYO DE 2018

CONCEPTO	SALDO INICIAL		MOVIMIENTOS DEL MES		SALDO FINAL	
	DEBE	HABER	DEBE	HABER	DEBE	HABER
Efectivo	10,000.00	0.00	10,000.00	0.00	10,000.00	0.00
Bancos/Tesoreria	8,063,736.41	0.00	18,935,940.31	17,919,816.56	9,079,862.16	0.00
Inversiones Financieras de Corto Plazo	2,108,373.02	0.00	4,000,164.88	6,000,068.12	108,523.78	0.00
Cuentas por Cobrar a Corto Plazo	2,311,121.29	0.00	5,496,830.57	4,127,532.98	3,680,518.88	0.00
Deudores Diversos por Cobrar a Corto Plazo	26,669.54	0.00	63,355.00	78,816.14	11,202.40	0.00
Terrenos	7,148,455.39	0.00	0.00	0.00	7,148,455.39	0.00
Infraestructura	75,895,352.54	0.00	0.00	0.00	75,895,352.54	0.00
Construcciones en Proceso en Bienes Propios	6,802,402.45	0.00	0.00	0.00	6,802,402.45	0.00
Mobiliario y Equipo de Administraci3n	4,922,646.63	0.00	0.00	0.00	4,922,646.63	0.00
Mobiliario y Equipo Educacional y Recreativo	22,072,459.54	0.00	0.00	0.00	22,072,459.54	0.00
Vehiculos y Equipo de Transporte	1,931,909.00	0.00	0.00	0.00	1,931,909.00	0.00
Maquinaría, Otros Equipos y Herramientas	15,993,700.78	0.00	0.00	0.00	15,993,700.78	0.00
Otros Bienes Muebles	5,831,477.69	0.00	0.00	0.00	5,831,477.69	0.00
Depreciaci3n Acumulada de Infraestructura	0.00	13,303,175.27	0.00	118,826.34	13,422,001.61	0.00
Depreciaci3n Acumulada de Bienes Muebles	0.00	25,105,819.94	0.00	392,308.27	25,498,128.21	0.00
Retenciones y Contribuciones por Pagar a Corto Plazo	0.00	546,838.29	1,296,352.14	969,575.51	220,061.66	0.00
Otras Cuentas por Pagar a Corto Plazo	0.00	2,817,044.81	139,336.00	0.00	2,677,708.81	0.00
Aportaciones	0.00	13,407,686.80	0.00	0.00	13,407,686.80	0.00
Resultados de Ejercicios Anteriores	0.00	90,182,380.76	0.00	0.00	90,182,380.76	0.00
Revaluo de Bienes Muebles	0.00	6,466,529.39	0.00	0.00	6,466,529.39	0.00
Ingresos Por Ventas de Bienes y Servicios	0.00	46,141.60	0.00	3,100.00	49,241.60	0.00
Subsidio y subvenciones	0.00	20,027,813.00	848,632.50	5,465,974.50	24,645,135.50	0.00
Utilidades y Rendimientos de Otras Inversiones en Creditos y Valores	0.00	107,252.83	0.00	327.94	107,580.77	0.00
Otros Ingresos y Beneficios Varlos	0.00	127,103.22	0.32	9,430.92	136,533.82	0.00
Gastos de Funcionamiento	16,932,355.89	0.00	3,761,197.49	0.00	20,693,553.38	0.00
Transferencias, Asignaciones, Subsidios y Otras Ayudas	25,640.00	0.00	32,480.00	0.00	58,120.00	0.00
Otros Gastos y Pr3didas Extraordinarias	2,061,489.14	0.00	511,400.54	72.47	2,572,817.21	0.00
LEY DE INGRESOS ESTIMADA	63,131,420.00	0.00	0.00	0.00	63,131,420.00	0.00
LEY DE INGRESOS POR EJECUTAR	0.00	42,823,109.95	5,478,833.36	848,632.82	38,192,909.41	0.00
LEY DE INGRESOS DEVENGADA	0.00	1,866,913.00	4,109,780.18	5,478,833.68	3,235,966.50	0.00
LEY DE INGRESOS RECAUDADA	0.00	18,441,397.05	0.32	3,261,147.36	21,702,544.09	0.00
Presupuesto de Egresos Aprobado de Gastos de Funcionamiento	0.00	62,671,517.00	375,232.66	375,232.66	62,671,517.00	0.00
Presupuesto de Egresos Aprobado de Transferencias, Asignaciones, Subsidios y Otras Ayudas	45,739,161.11	0.00	375,232.66	4,136,430.15	45,999,963.62	0.00
Presupuesto de Egresos por Ejercer de Gastos de Funcionamiento	434,263.00	0.00	0.00	32,480.00	401,783.00	0.00
Presupuesto de Egresos por Ejercer de Transferencias, Asignaciones, Subsidios y Otras Ayudas	0.00	0.00	3,761,197.49	3,761,197.49	0.00	0.00
Presupuesto de Egresos Comprometido de Gastos de Funcionamiento	0.00	0.00	32,480.00	32,480.00	0.00	0.00
Presupuesto de Egresos Comprometido de Transferencias, Asignaciones, Subsidios y Otras Ayudas	0.00	0.00	3,761,197.49	3,761,197.49	0.00	0.00
Presupuesto de Egresos Devengado de Gastos de Funcionamiento	0.00	0.00	32,480.00	32,480.00	0.00	0.00
Presupuesto de Egresos Devengado de Transferencias, Asignaciones, Subsidios y Otras Ayudas	16,932,355.89	0.00	3,761,197.49	0.00	20,693,553.38	0.00
Presupuesto de Egresos Pagado de Gastos de Funcionamiento	25,640.00	0.00	32,480.00	0.00	58,120.00	0.00
Presupuesto de Egresos Pagado de Transferencias, Asignaciones, Subsidios y Otras Ayudas	298,400,625.31	298,400,625.31	56,815,901.40	56,815,901.40	303,075,847.83	303,075,847.83
TOTALES						

ELABORO
P.A. PEDRO ALBERTO ENRIQUETA ANDRADE
JEFE DEL DEPTO DE RECURSOS FINANCIEROS

REVISO
C.P. MARÍA DEL ROSARIO LEVY SARATE
DIRECTORA DE ADMINISTRACIÓN Y FINANZAS

AUTORIZO
EN D. GUILLERMO GUSTAVO FALCÓN TORRES
DIRECTOR GENERAL



Subsecretaría de Educación
Media Superior y Superior
Tecnológico de Estudios
Superiores de Chalco

ESTA DE DECIR VERDAD DECLARAMOS QUE LOS ESTADOS FINANCIEROS Y SUS NOTAS, SON RAZONABLEMENTE CORRECTOS Y SON RESPONSABLES DE LA VERDAD DE LA INFORMACIÓN EDUCACIONAL



GOBIERNO DEL ESTADO DE MEXICO
SECRETARIA DE FINANZAS
SUBSECRETARIA DE PLANEACION Y PRESUPUESTO
CONTADURIA GENERAL GUBERNAMENTAL

TESCHA
TECNOLOGICO DE ESTUDIOS SUPERIORES
CHALCO

TECNOLOGICO DE ESTUDIOS SUPERIORES DE CHALCO

TESCHA

FLUJOS DE EFECTIVO DEL 01 DE ENERO DE 2018 AL 31 DE MAYO DE 2018

CONCEPTO	IMPORTE
FUENTES DE EFECTIVO	
Deudores Diversos por Cobrar a Corto Plazo	0.00
Terrenos	15,461.14
Infraestructura	0.00
Construcciones en Proceso en Bienes Propios	0.00
Mobiliario y Equipo de Administración	0.00
Mobiliario y Equipo Educativo y Recreativo	0.00
Vehículos y Equipo de Transporte	0.00
Maquinaria, Otros Equipos y Herramientas	0.00
Otros Bienes Muebles	0.00
Depreciación Acumulada de Infraestructura	118,826.34
Depreciación Acumulada de Bienes Muebles	392,308.27
Resultado del ejercicio	325,194.98
TOTAL FUENTES DE EFECTIVO	851,790.73
APLICACIONES DE EFECTIVO	0.00
Cuentas por Cobrar a Corto Plazo	1,389,397.59
Retenciones y Contribuciones por Pagar a Corto Plazo	326,776.63
Otras Cuentas por Pagar a Corto Plazo	139,336.00
Aportaciones	0.00
Resultados de Ejercicios Anteriores	0.00
Revalúo de Bienes Muebles	0.00
TOTAL APLICACIONES DE EFECTIVO	1,835,510.22
INCREMENTO / DISMINUCIÓN NETA EN EL EFECTIVO	-983,719.49



ELABORADO
P.A. PEDRO ALBERTO ENRIQUETA ANDRADE
JEFE DEL DEPTO DE RECURSOS FINANCIEROS

REVISÓ
C.P. MARÍA DEL ROSARIO LEITE ZARATE
DIRECTORA DE ADMINISTRACIÓN Y FINANZAS
SECRETARÍA DE EDUCACIÓN
SUBSECRETARÍA DE EDUCACIÓN

AUTORIZÓ
L. EN D. GUILLERMO GUSTAVO FALCÓN TORRES
DIRECTOR GENERAL

"BAJO PROTESTA DE DECIR VERDAD DECLARAMOS QUE LOS ESTADOS FINANCIEROS Y SUS NOTAS, SON RAZONABLEMENTE CORRECTOS Y SON RESPONSABLES Y SINCEROS"

Contadores de Chalcó



Gobierno del Estado de México
 Secretaría de Finanzas
 Subsecretaría de Planeación y Presupuesto
 Contaduría General Gubernamental

TESCHA
 TECNOLÓGICO DE ESTUDIOS SUPERIORES
 CHALCO

TECNOLÓGICO DE ESTUDIOS SUPERIORES DE CHALCO
 TESCHA

ESTADO DE CAMBIOS EN EL CAPITAL DE TRABAJO DEL 01 DE ENERO DE 2018 AL 31 DE MAYO DE 2018

CUENTA	CONCEPTO	MES ANTERIOR	MES ACTUAL	AUMENTO/DISMINUCION
	ACTIVO CIRCULANTE			
1111	Efectivo	10,000.00	10,000.00	0.00
1112	Bancos/Tesorería	8,063,738.41	9,079,862.16	1,016,123.75
1121	Inversiones Financieras de Corto Plazo	2,108,373.02	108,529.78	-1,999,843.24
1122	Cuentas por Cobrar a Corto Plazo	2,311,121.29	3,680,518.88	1,369,397.59
1123	Deudores Diversos por Cobrar a Corto Plazo	26,663.54	11,202.40	-15,461.14
	TOTAL ACTIVO CIRCULANTE	12,519,896.26	12,890,113.22	370,216.96
	PASIVO CIRCULANTE			
2117	Retenciones y Contribuciones por Pagar a Corto Plazo	-546,838.29	-220,061.66	326,776.63
2119	Otras Cuentas por Pagar a Corto Plazo	-2,817,044.81	-2,677,708.81	139,336.00
	TOTAL PASIVO CIRCULANTE	-3,363,883.10	-2,897,770.47	466,112.63
	AUMENTO (O DISMINUCION) EN EL CAPITAL DE TRABAJO	9,156,013.16	9,992,342.75	836,329.59

pa.
 ELABORADO
 P.L.A. PEDRO ALBERTO ENRIQUEZ ANDRADE
 JEFE DEL DEPTO DE RECURSOS FINANCIEROS

REVISÓ
 C.P. MARIA DEL ROSARIO RYTE SARATE
 DIRECTORA DE ADMINISTRACION Y FINANZAS



[Signature]
 AUTORIZO
 L. EN D. GUILLERMO GUSTAVO FALCÓN TORRES
 DIRECTOR GENERAL

"BAJO PROTESTA DE DECIR VERDAD DECLARAMOS QUE LOS ESTADOS FINANCIEROS Y SUS NOTAS, SON RAZONABLEMENTE CORRECTOS Y SON RESPONSABLES DE LA INFORMACION PRESENTADA."
 Subsecretaría de Educación
 Secretaría de Educación
 Media Superior y Superior
 Tecnológico de Estudios Superiores de Chalco



GOBIERNO DEL ESTADO DE MEXICO
SECRETARIA DE FINANZAS
SUBSECRETARIA DE PLANEACION Y PRESUPUESTO
CONTADURIA GENERAL GUBERNAMENTAL

TESCHA
TECNOLÓGICO DE ESTUDIOS SUPERIORES
CHALCO

TECNOLÓGICO DE ESTUDIOS SUPERIORES DE CHALCO
TESCHA

ESTADO DE INGRESOS Y EGRESOS DEL 01 DE ENERO DE 2018 AL 31 DE MAYO DE 2018

CONCEPTO	AUTORIZADO ANUAL	EJERCIDO DEL MES	EJERCIDO ACUMULADO
Ingresos Por Ventas de Bienes y Servicios	0.00	3,100.00	49,241.00
Transferencias, asignaciones, subsidio y otras ayudas	63,131,420.00	4,617,342.00	24,645,155.00
Otras Inversiones	0.00	327.94	107,560.77
Otros Ingresos	0.00	9,430.60	136,533.82
TOTAL INGRESOS	63,131,420.00	4,630,200.54	24,938,510.59
1000 SERVICIOS PERSONALES	46,462,317.00	2,515,911.61	14,934,812.73
2000 MATERIALES Y SUMINISTROS	4,295,798.00	418,050.10	1,594,313.88
3000 SERVICIOS GENERALES	11,913,402.00	827,235.78	4,165,426.77
4000 TRANSFERENCIAS, ASIGNACIONES, SUBSIDIOS Y OTRAS AYUDAS	459,903.00	32,480.00	58,120.00
TOTAL EGRESOS	63,131,420.00	3,793,677.49	20,751,673.38
SUPERAVIT/DEFICIT PRESUPUESTAL	0.00	836,523.05	4,186,837.21

pa.
ELABORÓ

PLA. PEDRO ALBERTO ENRIQUEZ ANDRADE
JEFE DEL DEPTO DE RECURSOS FINANCIEROS

REVISÓ

C.P. MARÍA DEL ROSARIO LEVIE ZARATE
DIRECTORA DE ADMINISTRACIÓN Y FINANZAS



AUTORIZÓ
L. EN D. GUILLERMO GUSTAVO FALCÓN TORRES
DIRECTOR GENERAL

"BAJO PROTESTA DE DECIR VERDAD DECLARAMOS QUE LOS ESTADOS FINANCIEROS Y SUS NOTAS, SON RAZONABLEMENTE CORRECTOS Y SON RESPONSABLEMENTE CORRECTOS"
Secretaría de Educación,
Medio Superior y Superior
Tecnológico de Estudios
Superiores de Chalco



TECNOLOGICO DE ESTUDIOS SUPERIORES DE CHALCO
TESCHA

ESTADO COMPARATIVO DE INGRESOS DETALLADO DEL 01 DE ENERO DE 2018 AL 31 DE MAYO DE 2018

CONCEPTO	AUTORIZADO ANUAL	AUTORIZADO DEL MES	EJERCIDO DEL MES	AUTORIZADO AL MES	EJERCIDO DEL MES	ABSOLUTA	%
INGRESOS REFERENCIADOS	0.00	0.00	3,100.00	0.00	49,241.00	49,241.00	0.00
SUBSIDIO ESTATAL 2018	27,173,753.00	1,993,184.00	0.00	10,498,293.00	8,505,109.00	1,993,184.00	18.99
SUBSIDIO FEDERAL 2018	25,607,667.00	2,121,000.00	4,448,467.00	10,488,920.00	11,151,637.00	662,717.00	6.32
TRANSFERENCIAS POR INGRESOS PROPIOS	10,350,000.00	970,870.00	168,875.00	4,180,315.00	4,988,409.00	808,094.00	19.33
INTERESES DE LA CTA 8877	0.00	0.00	163.06	0.00	1,675.01	1,675.01	0.00
INTERESES DE LA CTA 2556	0.00	0.00	164.88	0.00	551.10	551.10	0.00
INTERESES DEL FONDO DE INVERSION DE LA CTA 2148	0.00	0.00	0.00	0.00	105,354.66	105,354.66	0.00
OTROS INGRESOS	0.00	0.00	5,930.92	0.00	30,219.77	30,219.77	0.00
CUOTA DE RECUPERACION CAFETERIA	0.00	0.00	0.00	0.00	89,000.00	89,000.00	0.00
CUOTA DE RECUPERACION PAPELERIA	0.00	0.00	3,500.00	0.00	21,000.00	21,000.00	0.00
INGRESOS POR DIFERENCIAS DIVERSAS	0.00	0.00	-0.32	0.00	314.05	314.05	0.00
----- TOTAL	63,131,420.00	5,085,054.00	4,630,200.54	25,167,528.00	24,938,510.59	3,757,350.59	44.63

P.A.
ELABORADO POR
PLA. PEDRO ALBERTO ENRIQUEZ ANDRADE
JEFE DEL DEPTO DE RECURSOS FINANCIEROS



REVISADO POR
C.P. MARIA DEL ROSARIO LEYTE SARATE
DIRECTORA DE ADMINISTRACION Y FINANZAS

[Signature]
AUTORIZADO POR
L. EN D. GUILLERMO GUSTAVO FALCON TORRES
DIRECTOR GENERAL

Secretaría de Educación
Subsecretaría de Educación
Media Superior y Superior
"BAJO PROTESTA DE DECIR VERDAD DECLARAMOS QUE LOS ESTADOS FINANCIEROS Y SUS NOTAS, SON RAZONABLEMENTE CORRECTOS Y SON RESPONSABLES DE SU ELABORACION"
Superiores de Chalcó

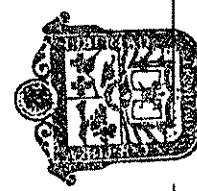


TECNOLOGICO DE ESTUDIOS SUPERIORES DE CHALCO
TESCHA

ESTADO COMPARATIVO DE EGRESOS DEL 01 DE ENERO DE 2018 AL 31 DE MAYO DE 2018

CONCEPTO	PRES. EGRESOS APROBADO	MODIFICADO DEL MES	EJERCIDO DEL MES	MODIFICADO AL MES	EJERCIDO AL MES	RIACION ABSOLUTA	%
1000 SERVICIOS PERSONALES	46,462,317.00	3,404,762.00	2,515,911.61	18,303,124.00	14,933,812.73	-3,369,311.27	-7.25
2000 MATERIALES Y SUMINISTROS	4,295,798.00	462,920.00	418,050.10	1,798,796.00	1,594,313.88	-204,482.12	-4.76
3000 SERVICIOS GENERALES	11,913,402.00	1,164,264.00	827,235.78	4,903,392.00	4,165,426.77	-737,965.23	-6.19
4000 TRANSFERENCIAS, ASIGNACIONES, SUBSIDIOS Y OTRAS AYUD.	459,903.00	53,108.00	32,480.00	162,216.00	58,120.00	-104,096.00	-22.63
5000 BIENES MUEBLES, INMUEBLES E INTANGIBLES	0.00	0.00	0.00	0.00	0.00	0.00	0.00
6000 INVERSION PUBLICA	0.00	0.00	0.00	0.00	0.00	0.00	0.00
7000 INVERSIONES FINANCIERAS Y OTRAS PROVISIONES	0.00	0.00	0.00	0.00	0.00	0.00	0.00
8000 PARTICIPACIONES Y APORTACIONES	0.00	0.00	0.00	0.00	0.00	0.00	0.00
9000 DEUDA PUBLICA	0.00	0.00	0.00	0.00	0.00	0.00	0.00
T O T A L E S	63,131,420.00	5,085,054.00	3,793,677.49	25,167,528.00	20,751,673.38	-4,415,854.62	

[Signature]
ELABORÓ
PLA. PEDRO ALBERTO ENRIQUEZ ANDRADE
JEFE DEL DEPTO DE RECURSOS FINANCIEROS



[Signature]
REVISÓ
C.P. MARÍA DEL ROSARIO LEYTEZARATE
DIRECTORA DE ADMINISTRACIÓN Y FINANZAS

[Signature]
AUTORIZÓ
GUILLERMO GUSTAVO FALCÓN TORRES
DIRECTOR GENERAL

SECRETARIA DE EDUCACIÓN EN D. GUILLERMO GUSTAVO FALCÓN TORRES
SUBSECRETARIA DE EDUCACIÓN
AUTORIDAD DEL EMISOR
TECNOLOGICO DE ESTUDIOS
SUPERIORES DE CHALCO

"BAJO PROTESTA DE DECIR VERDAD DECLARAMOS QUE LOS ESTADOS FINANCIEROS Y SUS NOTAS, SON RAZONABLEMENTE CORRECTOS Y SON RESPONSABLES DE LOS EGRESOS Y GASTOS REALIZADOS EN EL PERIODO MENCIONADO."



GOBIERNO DEL ESTADO DE MEXICO
SECRETARIA DE FINANZAS
SUBSECRETARIA DE PLANEACION Y PRESUPUESTO
CONTADURIA GENERAL GOBIERNAMENTAL

TESC
TECNOLOGICO DE ESTUDIOS SUPERIORES
CHALCO

ESTADO DE AVANCE PRESUPUESTAL DE INGRESOS DEL 01 DE ENERO DE 2018 AL 31 DE MAYO DE 2018

CUENTA	SCIA	SSCCTA	SSSCCTA	CONCEPTO	LEY DE INGRESOS ESTIMADA	AMPLIACIONES	REDUCCIONES	LEY DE INGRESOS MODIFICADA	LEY DE INGRESOS DEDUCIDA	LEY DE INGRESOS RECAUDADA Y INGRESOS POR RECUTAR
8110	0000004173			Ingresos por Ventas de Bienes y Servicios	0.00	0.00	0.00	0.00	0.00	49,241.00
8110	0000004173	0000000000000001	0001	Ingresos por Ventas de Bienes y Servicios	0.00	0.00	0.00	0.00	0.00	49,241.00
8110	0000004173	0000000000000001	0001	INGRESOS REFERENCIADOS	0.00	0.00	0.00	0.00	0.00	49,241.00
8110	0000004173	0000000000000001	0001	INGRESOS REFERENCIADOS	0.00	0.00	0.00	0.00	0.00	49,241.00
8110	0000004173	0000000000000001	0001	Subsidio y referendaciones	63,131,420.00	0.00	0.00	63,131,420.00	3,235,966.50	21,409,188.50
8110	0000004173	0000000000000001	0001	Transferencias asignaciones subsidio y otras ayudas	63,131,420.00	0.00	0.00	63,131,420.00	3,235,966.50	21,409,188.50
8110	0000004173	0000000000000001	0001	SUBSIDIOS Y SUBVENCIONES	63,131,420.00	0.00	0.00	63,131,420.00	3,235,966.50	21,409,188.50
8110	0000004173	0000000000000001	0001	SUBSIDIO ESTADAL 2018	27,173,753.00	0.00	0.00	27,173,753.00	1,346,891.50	7,138,217.50
8110	0000004173	0000000000000001	0001	SUBSIDIO FEDERAL 2018	25,607,667.00	0.00	0.00	25,607,667.00	1,889,075.00	9,267,962.00
8110	0000004173	0000000000000001	0001	TRANSFERENCIAS POR INGRESOS PROPIOS	10,350,000.00	0.00	0.00	10,350,000.00	0.00	4,998,409.00
8110	0000004173	0000000000000001	0001	Utilidades y Beneficios de Otras Inversiones en Cr. Afijos y Valores	0.00	0.00	0.00	0.00	0.00	107,580.77
8110	0000004173	0000000000000001	0001	Otras Inversiones	0.00	0.00	0.00	0.00	0.00	107,580.77
8110	0000004173	0000000000000001	0001	Utilidades y Beneficios	0.00	0.00	0.00	0.00	0.00	1,975.01
8110	0000004173	0000000000000001	0001	INTERESSES DE LA CTA 8877	0.00	0.00	0.00	0.00	0.00	551.10
8110	0000004173	0000000000000001	0001	INTERESSES DE LA CTA 2555	0.00	0.00	0.00	0.00	0.00	-105,354.86
8110	0000004173	0000000000000001	0001	INTERESSES DEL FONDO DE INVERSION DE LA CTA 2148	0.00	0.00	0.00	0.00	0.00	-186,535.82
8110	0000004173	0000000000000001	0001	Otros Ingresos y Beneficios Varios	0.00	0.00	0.00	0.00	0.00	138,539.62
8110	0000004173	0000000000000001	0001	OTROS INGRESOS	0.00	0.00	0.00	0.00	0.00	138,539.62
8110	0000004173	0000000000000001	0001	OTROS INGRESOS	0.00	0.00	0.00	0.00	0.00	30,193.77
8110	0000004173	0000000000000001	0001	CUOTA DE RECUPERACION CAFETERIA	0.00	0.00	0.00	0.00	0.00	85,000.00
8110	0000004173	0000000000000001	0001	CUOTA DE RECUPERACION PAPELERIA	0.00	0.00	0.00	0.00	0.00	21,000.00
8110	0000004173	0000000000000001	0001	INGRESOS POR DIFERENCIAS DIVERSAS	0.00	0.00	0.00	0.00	0.00	314.08
8110	0000004173	0000000000000001	0001	TOTALES	63,131,420.00	0.00	0.00	63,131,420.00	3,235,966.50	21,709,594.09

LAZARINO
P.A.
P.A. PABLO ALBERTO ENRIQUETA BARRERA
JEFE DEL DEPTO DE RECURSOS HUMANOS

REVISO
C.F. MARIA DEL ROSARIO LETIZ ZARATE
DIRECTORA DE ADMINISTRACION Y FINANZA

LEONARDO
L. EN D. GUILLELMO JUSTAVO FALCON TORRES
DIRECTOR GENERAL

Bajo protesta de decir verdad declaramos que los Estados Financieros y sus Notas, son razonablemente correctos y son responsabilidad de lewisior

Secretaría de Educación
Subsecretaría de Educación
Media Superior y Superior
Tecnológico de Estudios Superiores de Chalco



GOBIERNO DEL ESTADO DE MEXICO
SECRETARIA DE FINANZAS
SUBSECRETARIA DE PLANEACION Y PRESUPUESTO
CONTADURIA GENERAL GUBERNAMENTAL

TES
TECNOLOGICO DE ESTUDIOS SUPERIORES
CHALCO

TECNOLOGICO DE ESTUDIOS SUPERIORES DE CHALCO

TESCHA

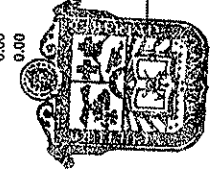
AVANCE PRESUPUESTAL DE EGRESOS DEL 01 DE ENERO DE 2018 AL 31 DE MAYO DE 2018

PARTIDA	CONCEPTO	APROBADO	AMPLIACION	REDUCCION	MODIFICADO	COMPROMETIDO	DEVENGADO	PAGADO	EJERCIDO	POR EJERCER
3830	Congresos y convenciones.	206,000.00	0.00	51,859.80	154,140.20	0.00	0.00	33,140.20	33,140.20	121,000.00
3831	Congresos y convenciones.	206,000.00	0.00	51,859.80	154,140.20	0.00	0.00	33,140.20	33,140.20	121,000.00
3840	Exposiciones.	90,024.00	0.00	32,956.00	57,068.00	0.00	0.00	12,064.00	12,064.00	45,024.00
3841	Exposiciones y ferias.	90,024.00	0.00	32,956.00	57,068.00	0.00	0.00	12,064.00	12,064.00	45,024.00
3900	OTROS SERVICIOS GENERALES.	2,207,991.00	121,596.06	418,113.00	1,911,474.06	0.00	0.00	504,212.71	504,212.71	1,407,261.35
3920	Impuestos y derechos.	680,312.00	0.00	255,261.00	425,051.00	0.00	0.00	27,542.00	27,542.00	397,509.00
3922	Otros impuestos y derechos.	680,312.00	0.00	255,261.00	425,051.00	0.00	0.00	27,542.00	27,542.00	397,509.00
3951	Penas, multas, accesorios y actualizaciones.	0.00	22,274.89	0.00	22,274.89	0.00	0.00	22,274.89	22,274.89	0.00
3951	Penas, multas, accesorios y actualizaciones.	0.00	22,274.89	0.00	22,274.89	0.00	0.00	22,274.89	22,274.89	0.00
3980	Impuesto sobre nóminas y otros que se derivan de una relación labc	742,650.00	0.00	0.00	742,650.00	0.00	0.00	318,173.00	318,173.00	492,381.59
3982	Impuesto sobre erogaciones por remuneraciones al trabajo persona	742,650.00	0.00	0.00	742,650.00	0.00	0.00	318,173.00	318,173.00	492,381.59
3990	Otros servicios generales.	785,049.00	67,924.59	162,852.00	689,121.59	0.00	0.00	136,222.82	136,222.82	517,370.76
3991	Cuotas y suscripciones.	290,872.00	26,466.58	29,488.00	287,850.58	0.00	0.00	97,827.18	97,827.18	190,063.40
3992	Gastos de servicios menores.	262,132.00	0.00	91,404.00	170,728.00	0.00	0.00	14,218.64	14,218.64	156,509.36
3994	Inscripciones y arbitrajes.	232,045.00	4,890.00	42,000.00	194,975.00	0.00	0.00	24,177.00	24,177.00	170,798.00
4000	TRANSFERENCIAS, ASIGNACIONES, SUBSIDIOS Y OTRAS AYUDAS.	459,903.00	15,780.00	15,780.00	459,903.00	0.00	0.00	58,120.00	58,120.00	401,783.00
4400	AYUDAS SOCIALES.	459,903.00	15,780.00	15,780.00	459,903.00	0.00	0.00	58,120.00	58,120.00	401,783.00
4410	Ayudas sociales a personas.	459,903.00	15,780.00	15,780.00	459,903.00	0.00	0.00	58,120.00	58,120.00	401,783.00
4413	Gastos relacionados con actividades culturales, deportivas y de ayuc	150,648.00	15,780.00	0.00	166,428.00	0.00	0.00	36,660.00	36,660.00	129,768.00
4414	Gastos por servicios de traslado de personas.	309,255.00	0.00	15,780.00	293,475.00	0.00	0.00	21,460.00	21,460.00	272,015.00
4420	Becas y otras ayudas para programas de capacitación.	309,255.00	0.00	15,780.00	293,475.00	0.00	0.00	21,460.00	21,460.00	272,015.00
4421	Becas.	309,255.00	0.00	15,780.00	293,475.00	0.00	0.00	21,460.00	21,460.00	272,015.00
5000	BIENES MUEBLES, INMUEBLES E INTANGIBLES	0.00	0.00	0.00	0.00	0.00	0.00	0.00	0.00	0.00
5100	MOBILIARIO Y EQUIPO DE ADMINISTRACIÓN.	0.00	0.00	0.00	0.00	0.00	0.00	0.00	0.00	0.00
5150	Equipo de cómputo y de tecnología de la información.	0.00	0.00	0.00	0.00	0.00	0.00	0.00	0.00	0.00
5151	Bienes informáticos.	0.00	0.00	0.00	0.00	0.00	0.00	0.00	0.00	0.00
5600	MAQUINARIA, OTROS EQUIPOS Y HERRAMIENTAS.	0.00	0.00	0.00	0.00	0.00	0.00	0.00	0.00	0.00
5620	Maquinaria y equipo industrial.	0.00	0.00	0.00	0.00	0.00	0.00	0.00	0.00	0.00
5621	Maquinaria y equipo industrial.	0.00	0.00	0.00	0.00	0.00	0.00	0.00	0.00	0.00
TOTALES		63,131,420.00	2,419,895.55	2,419,895.55	63,131,420.00	0.00	0.00	20,751,673.38	20,751,673.38	42,379,746.52

PLA. PEDRO ALBERTO ENRIQUEZ ANDRADE
JEFE DEL DEPTO DE RECURSOS FINANCIEROS

C.P. MARIA DEL ROSARIO LETTEZANATE
DIRECTORA DE ADMINISTRACION Y FINANZAS

L. EN D. GUILLERMO GUSTAVO FALCÓN TORRES
DIRECTOR GENERAL



Subsecretaría de Educación
Media Superior y Superior
Tecnológico de Estudios
Superiores de Chalco

"BAJO PROTESTA DE DECIR VERDAD DECLARAMOS QUE LOS ESTADOS FINANCIEROS Y SUS NOTAS, SON RAZONABLEMENTE CORRECTOS Y SON RESPONSALES DE LA INFORMACION



TECNOLOGICO DE ESTUDIOS SUPERIORES DE CHALCO

TESCHA

DISPONIBILIDAD DEL FLUJO DE EFECTIVO DEL 01 DE ENERO DE 2018 AL 31 DE MAYO DE 2018

CTA	CONCEPTO	ENERO	FEBRERO	MARZO	ABRIL	MAYO	JUNIO	JULIO	AGOSTO	SEPTIEMBRE	OCTUBRE	NOVIEMBRE	DICIEMBRE
INGRESOS													
01.05	Impuesto Sobre Erogaciones por Remuner.	0.00	-64,883.00	0.00	0.00	0.00	0.00	0.00	0.00	0.00	0.00	0.00	0.00
06.04	Reintegros	0.00	0.00	0.00	-5,979,885.00	-0.04	0.00	0.00	0.00	0.00	0.00	0.00	0.00
07.00	Ingresos Propios de Entidades: PEBlicas, Au	59,851.16	3,413,228.96	1,186,543.28	166,994.52	165,769.35	0.00	0.00	0.00	0.00	0.00	0.00	0.00
07.01	Servicio de Papelería	0.00	0.00	6,979.12	3,489.56	3,489.56	0.00	0.00	0.00	0.00	0.00	0.00	0.00
07.02	Servicio de Cafetería	0.00	0.00	9,990.14	9,989.56	0.00	0.00	0.00	0.00	0.00	0.00	0.00	0.00
09.00	Ingresos Estatales Derivados del Sistema N	0.00	0.00	520,021.50	4,200,996.00	520,021.50	0.00	0.00	0.00	0.00	0.00	0.00	0.00
09.01	Los Derivados de las Participaciones en lo	0.00	0.00	1,889,075.00	0.00	2,559,392.00	0.00	0.00	0.00	0.00	0.00	0.00	0.00
10.00	Ingresos Financieros (Utilidades y Rendim	0.00	0.00	470.07	5,621.81	3,263.06	0.00	0.00	0.00	0.00	0.00	0.00	0.00
	TOTAL DE INGRESOS	59,851.16	3,348,345.96	3,613,079.11	-1,592,793.55	3,251,935.43	0.00	0.00	0.00	0.00	0.00	0.00	0.00
EGRESOS													
21.00	Servicios Personales	2,381,097.62	2,400,626.52	4,522,474.55	2,104,745.30	7,061,998.75	0.00	0.00	0.00	0.00	0.00	0.00	0.00
22.00	Materiales y Suministros	140,384.36	453,734.21	328,860.78	396,465.18	460,285.99	0.00	0.00	0.00	0.00	0.00	0.00	0.00
23.00	Servicios Generales	782,963.09	309,419.14	619,294.69	805,641.27	749,713.17	0.00	0.00	0.00	0.00	0.00	0.00	0.00
24.00	Transferencias, Asignaciones, Subsidios y (-5,283,123.00	-2,924,862.00	0.00	0.00	0.00	0.00	0.00	0.00	0.00	0.00	0.00	0.00
25.00	Bienes Muebles, Inmuebles e Intangibles	0.00	0.00	23,500.00	0.00	0.00	0.00	0.00	0.00	0.00	0.00	0.00	0.00
30.00	Pagos de Aderas	0.00	0.00	316,764.45	11,092.00	134,249.17	0.00	0.00	0.00	0.00	0.00	0.00	0.00
31.00	Traspaso entre Bancos	0.00	0.00	0.00	-3,981,873.36	-10,456,209.74	0.00	0.00	0.00	0.00	0.00	0.00	0.00
32.00	Traspaso de Bancos a Inversiones	0.00	0.00	0.00	0.00	4,000,000.00	0.00	0.00	0.00	0.00	0.00	0.00	0.00
33.00	Anticipo de Gastos a Comprobar	253,274.62	294,902.81	143,714.45	201,053.49	285,774.34	0.00	0.00	0.00	0.00	0.00	0.00	0.00
35.00	Otros Egresos	0.00	93.00	0.00	0.00	0.00	0.00	0.00	0.00	0.00	0.00	0.00	0.00
36.03	SERVICIOS DE PAPELERIA	-3,489.56	-3,489.56	0.00	0.00	0.00	0.00	0.00	0.00	0.00	0.00	0.00	0.00
36.04	SERVICIO DE CAFETERIA	-59,936.78	0.00	0.00	0.00	0.00	0.00	0.00	0.00	0.00	0.00	0.00	0.00
37.00	INTERESES	-313.75	0.00	0.00	0.00	0.00	0.00	0.00	0.00	0.00	0.00	0.00	0.00
	TOTAL EGRESOS	-1,789,143.40	530,424.12	5,954,608.92	-462,876.12	2,235,811.68	0.00	0.00	0.00	0.00	0.00	0.00	0.00
	DISPONIBILIDAD	1,848,994.56	2,817,921.84	-2,341,529.81	-1,129,917.43	1,016,123.75	0.00	0.00	0.00	0.00	0.00	0.00	0.00

ELABORO
PLA. PEDRO ALBERTO ENRIQUEZ ANDRADE
JEFE DEL DEPTO DE RECURSOS FINANCIEROS

REVISO
C.P. MARIA DEL ROSARIO LEON ZARATE
DIRECTORA DE ADMINISTRACION Y FINANZAS

TUTORIZO
GUILLERMO GUSTAVO FALCON TORRES
DIRECTOR GENERAL

"BAJO PROTESTA DE DECIR VERDAD DECLARAMOS QUE LOS ESTADOS FINANCIEROS Y SUS NOTAS, SON RAZONABLEMENTE CORRECTOS Y SON RESPONSABILIDAD DEL EMISOR"

Secretaría de Educación
Subsecretaría de Educación
Media Superior y Superior
Tecnológico de Estudios
Superiores de Chalco



TECNOLOGICO DE ESTUDIOS SUPERIORES DE CHALCO BALANZA DE COMPROBACION DETALLADA DEL 01 DE ENERO DE 2018 AL 31 DE MAYO DE 2018

Table with 11 columns: CTA, SCTA, SSCTA, SSSCTA, ISSCTA, CONCEPTO, SALDO INICIAL, MOVIMIENTOS DEL MES (DEBE, HABER), SALDO FINAL (DEBE, HABER). It lists various financial transactions, including salaries, expenses, and equipment purchases, with corresponding debits and credits.



TECNOLÓGICO DE ESTUDIOS SUPERIORES DE CHALCO
BALANZA DE COMPROBACION DETALLADA DEL 01 DE ENERO DE 2018 AL 31 DE MAYO DE 2018

CTA	SCTA	SSCTA	SSSCTA	SSSCTA	CONCEPTO	SALDO INICIAL		MOVIMIENTOS DEL MES		SALDO FINAL	
						DEBE	HABER	DEBE	HABER	DEBE	HABER
8271	205W000001	020503010101234	3661		Servicios de creación y difusión de contenido a través de Internet.	960.00	0.00	0.00	0.00	960.00	0.00
8271	205W000001	020503010101234	3821		Gastos de ceremonias oficiales y de orden social.	4,108.20	0.00	0.00	0.00	4,108.20	0.00
8271	205W000001	020503010101234	5994		Inscripciones y arbitrajes.	12,287.00	0.00	6,960.00	0.00	19,247.00	0.00
8271	205W000001	020506010204102			Vinculación con el sector productivo	0.00	0.00	2,000.00	0.00	2,000.00	0.00
8271	205W000001	020506010204102	2111		Materiales y útiles de oficina.	0.00	0.00	2,000.00	0.00	2,000.00	0.00
8271	205W000001	020506020101118			Fortalecimiento de la calidad educativa	440,060.86	0.00	101,313.05	0.00	541,373.91	0.00
8271	205W000001	020506020101118	3341		Capacitación.	440,060.86	0.00	101,313.05	0.00	541,373.91	0.00
8271	205W000001	020506020104102			Tecnología aplicada a la educación	0.00	0.00	20,487.00	0.00	20,487.00	0.00
8271	205W000001	020506020104102	2141		Materiales y útiles para el procesamiento en equipos y bienes Infor	0.00	0.00	8,487.00	0.00	8,487.00	0.00
8271	205W000001	020506020104102	2461		Material eléctrico y electrónico.	0.00	0.00	12,000.00	0.00	12,000.00	0.00
8271	205W000001	020506020104118			Tecnología aplicada a la educación	0.00	0.00	17,000.00	0.00	17,000.00	0.00
8271	205W000001	020506020104118	2941		Refacciones y accesorios para equipo de cómputo.	0.00	0.00	17,000.00	0.00	17,000.00	0.00
8271	205W000001	020506020105118			Convivencia escolar sin violencia	19,000.00	0.00	0.00	0.00	19,000.00	0.00
8271	205W000001	020506020105118	3341		Capacitación.	19,000.00	0.00	0.00	0.00	19,000.00	0.00
8272	205W000001				Presupuesto de Egresos Pagado de Transferencias, Asignaciones, 5	25,640.00	0.00	32,480.00	0.00	58,120.00	0.00
8272	205W000001				Tecnológico de Estudios Superiores de Chalco	25,640.00	0.00	32,480.00	0.00	58,120.00	0.00
8272	205W000001	020503010101118	4413		Educación superior tecnológica	25,640.00	0.00	32,480.00	0.00	58,120.00	0.00
8272	205W000001	020503010101118	4414		Gastos relacionados con actividades culturales, deportivas y de ayt.	15,780.00	0.00	20,880.00	0.00	36,660.00	0.00
8272	205W000001	020503010101118			Gastos por servicios de traslado de personas	9,860.00	0.00	11,600.00	0.00	21,460.00	0.00

ELABORÓ
PLA. PEDRO ALBERTO ENRIQUÉZ VINDRALE
JEFE DEL DEPTO DE RECURSOS FINANCIEROS

REVISÓ
C.P. MARÍA DEL ROSARIO LEY SERRAÑE
DIRECTORA DE ADMINISTRACIÓN Y FINANZAS

GUILLERMO GUSTAVO FALCÓN TORRES
DIRECTOR GENERAL

Secretaría de Educación
Subsecretaría de Educación
Media Superior y Superior
Tecnológico de Estudios
Superiores de Chalco