



TECNOLOGICO DE ESTUDIOS SUPERIORES DE CHALCO

		TESCHA		
		ESTADO DE SITUACION FINANCIERA DEL 01 DE ENERO DE 2018 AL 31 DE AGOSTO DE 2018		
CONCEPTO	JULIO	AGOSTO	VARIACION	
				CONCEPTO
				JULIO
				AGOSTO
				VARIACION
<b>ACTIVO CIRCULANTE</b>				<b>PASIVO CIRCULANTE</b>
Efectivo	10,000.00	10,000.00		Servicios Personales por Pagar a Corto P
Bancos/Tesoreria	8,559,872.84	7,756,606.48	-803,266.36	Proveedores por Pagar a Corto Plazo
Otros Efectivos y Equivalentes				Retenciones y Contribuciones por Pagar a
Inversiones Financieras de Corto Plazo	248,720.96	5,156,492.39	4,907,771.43	Devoluciones de la Ley de Ingresos por P
Cuentas por Cobrar a Corto Plazo	6,853,192.75	6,356,386.16	-496,806.59	Otras Cuentas por Pagar a Corto Plazo
Deudores Diversos por Cobrar a Corto Pla	23,734.00	9,625.55	-14,108.45	Documentos Comerciales por Pagar a Corto
<b>TOTAL CIRCULANTE</b>	<b>15,695,520.55</b>	<b>19,289,110.58</b>	<b>3,593,590.03</b>	<b>TOTAL CIRCULANTE</b>
				2,853,601.51
				2,872,832.69
				19,231.18
<b>ACTIVO NO CIRCULANTE</b>				<b>PASIVO NO CIRCULANTE</b>
Terrenos	7,148,455.39	7,148,455.39		Arrendamiento Financiero por Pagar a Lar
Infraestructura	75,895,352.54	75,895,352.54		Otros Pasivos Diferidos a Largo Plazo
Construcciones en Proceso en Bienes Prop	6,802,402.45	6,802,402.45		Fondos en Administraci3n a Largo Plazo
Mobiliario y Equipo de Administraci3n	4,922,646.63	4,922,646.63		Fondos de Fideicomisos, Mandatos y Contr
Mobiliario y Equipo Educativo y Recrea	22,072,459.54	22,072,459.54		Otros Fondos de Terceros en Garantia y/o
Vehiculos y Equipo de Transporte	1,931,909.00	1,931,909.00		Provisi3n para Demandas y Juicios a Larg
Maquinaria, Otros Equipos y Herramientas	15,993,700.78	15,993,700.78		Provisi3n para Contingencias a Largo Pla
Activos Biologicos				<b>TOTAL NO CIRCULANTE</b>
Otros Bienes Muebles	5,831,477.69	5,831,477.69		2,853,601.51
Depreciaci3n Acumulada de Infraestructur	-13,659,654.31	-13,778,480.66	-118,826.35	2,872,832.69
Depreciaci3n Acumulada de Bienes Muebles	-26,294,252.73	-26,689,295.86	-395,043.13	19,231.18
<b>TOTAL NO CIRCULANTE</b>	<b>100,644,496.98</b>	<b>100,130,627.50</b>	<b>-513,869.48</b>	
<b>OTROS ACTIVOS</b>				<b>OTROS PASIVOS</b>
<b>TOTAL DIFERIDO</b>				<b>TOTAL OTROS PASIVOS</b>
				PATRIMONIO
				Aportaciones
				Resultados del Ejercicio (Ahorro/ Desaho
				Resultados de Ejercicios Anteriores
				Reval3o de Bienes Muebles
				<b>TOTAL PATRIMONIO</b>
				116,340,017.53
				119,419,738.08
				3,079,720.55
				3,079,720.55
<b>TOTAL ACTIVO</b>				<b>TOTAL PASIVO Y PATRIMO</b>
				13,407,686.80
				6,490,308.44
				90,182,380.76
				6,466,529.39
				113,486,416.02
				116,546,905.39
				119,419,738.08
				3,060,489.37
				3,060,489.37
				3,079,720.55

TECNOLOGICO DE ESTUDIOS SUPERIORES DE CHALCO  
TESCHA

ESTADO DE SITUACION FINANCIERA DEL 01 DE ENERO DE 2018 AL 31 DE AGOSTO DE 2018


CONCEPTO	JULIO		AGOSTO		CONCEPTO	AGOSTO		VARIACION
	MES ANTERIOR	MES ACTUAL	MES ANTERIOR	MES ACTUAL		VARIACION		
CUENTAS DE ORDEN								
LEY DE INGRESOS ESTIMADA	63,543,420.00	64,078,117.00						
LEY DE INGRESOS POR EJECUTAR	28,769,401.45	21,275,244.11						
LEY DE INGRESOS DEVENGADA	6,410,531.00	5,913,904.00						
LEY DE INGRESOS RECAUDADA	28,363,487.55	36,884,968.89						
Presupuesto de Egresos Aprobado de Gasto	62,862,517.00	63,397,214.00						
Presupuesto de Egresos Aprobado de Trans	487,442.00	487,442.00						
Presupuesto de Egresos Aprobado de Bienes	193,461.00	193,461.00						
Presupuesto de Egresos por Ejercer de Ga	35,216,567.18	31,300,764.74						
Presupuesto de Egresos por Ejercer de Tr	396,494.00	396,494.00						
Presupuesto de Egresos por Ejercer de Bi	193,461.00	193,461.00						
Presupuesto de Egresos Pagado de Gastos	27,645,949.82	32,096,449.26						
Presupuesto de Egresos Pagado de Transfe	90,948.00	90,948.00						
<b>TOTAL</b>	<b>254,173,680.00</b>	<b>256,312,468.00</b>						

ELABORÓ

L.C. MINERVA HERNANDEZ CEBALLOS  
JEFA DEL DEPTO. DE RECURSOS FINANCIEROS

REVISÓ

C.P. SANDRA ESTRELLA GARCIA CASTRO  
DIRECTORA DE ADMINISTRACIÓN Y FINANZAS



AUTORIZA

ENR. GUILLERMO GUSTAVO FALCÓN TORRES  
Secretaría de Educación  
Subsecretaría de Educación  
Media Superior y Superior  
Tecnológico de Estudios  
Superiores de Chalco

"BAJO PROTESTA DE DECIR VERDAD DECLARAMOS QUE LOS ESTADOS FINANCIEROS Y SUS NOTAS, SON RAZONABLEMENTE CORRECTOS Y SON RESPONSABILIDAD DEL EMISOR"

Información financiera que presenta el: **TECNOLÓGICO DE ESTUDIOS SUPERIORES DE CHALCO**

al 31 de agosto de 2018

A) Disponibilidad de Recursos

No. Consecutivo	No. Cuenta	Inst. Bancaria	Tipo de Cuenta	Origen de los recursos	Saldo / bancos	Saldo / libros	Uso o destino de los recursos
1	00105378877	Scotiabank	Cuenta de Cheques	Subsidio Estatal y Propios	- \$	-	Gasto Corriente
2	00105122346	Scotiabank	Debito Empresarial	Subsidio Estatal y Propios	- \$	344.70	Gasto Corriente
3	00106726137	Scotiabank	Cuenta de Cheques	Subsidio Federal	- \$	-	Gasto Corriente
4	00105382556	Scotiabank	Cuenta Inversiones	Subsidio Estatal y Propios	- \$	-	Inversiones
5	003957901	Banamex	Cuenta de Cheques	Federal (Prodep 2017)	\$ 412,000.00	\$ 412,000.00	Gasto Corriente
6	0111748300	Bancomer	Cuenta de Cheques	Subsidio Estatal y Propios	\$ 4,702,860.95	\$ 3,790,869.18	Gasto Corriente
7	2048892083	Bancomer	Fondo de Inversión	Subsidio Estatal y Propios	\$ 5,085,929.22	\$ 5,085,929.22	Inversiones
8	0111748246	Bancomer	Cuenta de Cheques	Subsidio Federal	\$ 3,577,258.49	\$ 3,553,392.60	Gasto Corriente
9	2048892059	Bancomer	Fondo de Inversión	Subsidio Estatal y Propios	\$ 70,563.17	\$ 70,563.17	Inversiones
<b>Total</b>					<b>13,848,611.83</b>	<b>12,913,098.87</b>	

ELABORADO

REVISÓ



Vo. Bo.

L. C. MINERVA FERNÁNDEZ CEBALLOS  
JEFA DEL DEPARTAMENTO DE RECURSOS FINANCIEROS

C. P. SANDRA ESTRELLA GARCÍA CASTRO  
DIRECTORA DE ADMINISTRACIÓN Y FINANZAS

Secretaría de Educación Superior y Tecnológica  
Subsecretaría de Educación Superior y Tecnológica  
Superintendencia de Estudios Superiores de Chile





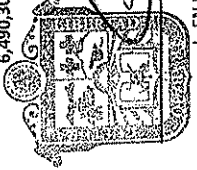
GOBIERNO DEL ESTADO DE MEXICO  
SECRETARIA DE FINANZAS  
SUBSECRETARIA DE PLANEACION Y PRESUPUESTO  
CONTADURIA GENERAL GUBERNAMENTAL

**TESCHIA**  
TECNOLOGICO DE ESTUDIOS SUPERIORES  
CHALCO

TECNOLOGICO DE ESTUDIOS SUPERIORES DE CHALCO  
TESCHA

ESTADO DE ACTIVIDADES DEL 01 DE ENERO DE 2018 AL 31 DE AGOSTO DE 2018

CONCEPTO	DEL MES	AL MES*
INGRESOS	0.00	0.00
4170 Ingresos por Venta de Bienes y Servicios de Organismos Descentralizados	11,184.00	64,311.00
4310 Ingresos Financieros	16,457.64	124,619.68
4390 Otros Ingresos y Beneficios Varios	17,017.70	615,285.21
4220 Transferencias, Asignaciones, Subsidios y Otras Ayudas	7,980,195.00	41,994,657.00
TOTAL INGRESOS	8,024,854.34	42,798,872.89
EGRESOS	0.00	0.00
5100 SERVICIOS PERSONALES	3,022,970.15	22,589,971.18
5100 MATERIALES Y SUMINISTROS	301,173.90	2,595,570.48
5100 SERVICIOS GENERALES	1,126,355.39	6,910,907.60
5200 TRANSFERENCIAS, ASIGNACIONES, SUBSIDIOS Y OTRAS AYUDAS	0.00	90,948.00
5500 OTROS GASTOS Y PERDIDAS EXTRAORDINARIAS	513,865.53	4,121,167.19
TOTAL EGRESOS	4,964,364.97	36,308,564.45
UTILIDAD (O PERDIDA) DEL EJERCICIO	3,060,489.37	6,490,308.44



ELABORÓ  
L.C. MINERVA HERNANDEZ CEBALLOS  
JEFA DEL DEPTO. DE RECURSOS FINANCIEROS

REVISÓ  
C.P. SANDRA ESTRELLA GARCIA CASTRO  
DIRECTORA DE ADMINISTRACION Y FINANZAS

AUTORIZO  
L. EN D. GUILLERMO GUSTAVO FALCON TORRES  
SECRETARIA DE EDUCACION  
SUBSECRETARIA DE EDUCACION  
MEDIOS SUPERIOR Y SUPERIOR  
TECNOLOGICO DE ESTUDIOS  
SUPERIORES DE CHALCO

"BAJO PROTESTA DE DECIR VERDAD DECLARAMOS QUE LOS ESTADOS FINANCIEROS Y SUS NOTAS, SON RAZONABLEMENTE CORRECTOS Y SON RESPONSABILIDAD DEL EMISOR"



GOBIERNO DEL ESTADO DE MEXICO  
SECRETARIA DE FINANZAS  
SUBSECRETARIA DE PLANEACION Y PRESUPUESTO  
CONTADURIA GENERAL GUBERNAMENTAL

**TESCHA**  
TECNOLOGICO DE ESTUDIOS SUPERIORES  
CHALCO

TECNOLOGICO DE ESTUDIOS SUPERIORES DE CHALCO

TESCHA

FLUJOS DE EFECTIVO DEL 01 DE ENERO DE 2018 AL 31 DE AGOSTO DE 2018

CONCEPTO	IMPORTE
<b>FUENTES DE EFECTIVO</b>	0.00
Cuentas por Cobrar a Corto Plazo	496,806.59
Deudores Diversos por Cobrar a Corto Plazo	14,108.45
Terrenos	0.00
Infraestructura	0.00
Construcciones en Proceso en Bienes Propios	0.00
Mobiliario y Equipo de Administraci3n	0.00
Mobiliario y Equipo Educacional y Recreativo	0.00
Vehiculos y Equipo de Transporte	0.00
Maquinaria, Otros Equipos y Herramientas	0.00
Otros Bienes Muebles	0.00
Depreciaci3n Acumulada de Infraestructura	118,826.35
Depreciaci3n Acumulada de Bienes Muebles	395,043.13
Retenciones y Contribuciones por Pagar a Corto Plazo	19,231.18
Resultado del ejercicio	3,060,489.37
<b>TOTAL FUENTES DE EFECTIVO</b>	<b>4,104,505.07</b>
<b>APLICACIONES DE EFECTIVO</b>	0.00
Otras Cuentas por Pagar a Corto Plazo	0.00
Aportaciones	0.00
Resultados de Ejercicios Anteriores	0.00
Revali3o de Bienes Muebles	0.00
<b>TOTAL APLICACIONES DE EFECTIVO</b>	<b>0.00</b>
<b>INCREMENTO / DISMINUCI3N NETA EN EL EFECTIVO</b>	<b>4,104,505.07</b>

L.C. MINERVA HERNANDEZ CEBALLOS  
JEFA DEL DEPTO DE RECURSOS FINANCIEROS

C.P. SANDRA ESTRELLA GARCIA CASTRO  
DIRECTORA DE ADMINISTRACI3N Y FINANZAS

AUTORIZO  
Secretaria de Educaci3n D. GUILLERMO GUSTAVO FALC3N TORRES  
Subsecretaria de Educaci3n  
Media Superior y Superior  
Superiores de Estudios

"BAJO PROTESTA DE DECIR VERDAD DECLARAMOS QUE LOS ESTADOS FINANCIEROS Y SUS NOTAS, SON RAZONABLEMENTE CORRECTOS Y SON RESPONSABLES DEL MISMO."





GOBIERNO DEL ESTADO DE MEXICO  
SECRETARIA DE FINANZAS  
SUBSECRETARIA DE PLANEACION Y PRESUPUESTO  
CONTADURIA GENERAL GUBERNAMENTAL

**TESCCHA**  
TECNOLOGICO DE ESTUDIOS SUPERIORES  
CHALCO

TECNOLOGICO DE ESTUDIOS SUPERIORES DE CHALCO  
TESCCHA

ESTADO DE INGRESOS Y EGRESOS DEL 01 DE ENERO DE 2018 AL 31 DE AGOSTO DE 2018

CONCEPTO	AUTORIZADO ANUAL	EJERCIDO DEL MES	EJERCIDO ACUMULADO
Ingresos Por Ventas de Bienes y Servicios	0.00	11,184.00	64,311.00
Transferencias, asignaciones, subsidio y otras ayudas	63,131,420.00	7,980,195.00	41,994,657.00
AMPLIACION FEDERAL	946,697.00	0.00	0.00
Otras Inversiones	0.00	16,457.64	124,619.68
Otros Ingresos	0.00	17,017.70	615,285.21
TOTAL INGRESOS	64,078,117.00	8,024,854.34	42,798,872.89
1000 SERVICIOS PERSONALES	46,462,317.00	3,022,970.15	22,589,871.18
2000 MATERIALES Y SUMINISTROS	4,344,798.00	301,173.90	2,595,570.48
3000 SERVICIOS GENERALES	12,590,099.00	1,126,355.39	6,914,907.60
4000 TRANSFERENCIAS, ASIGNACIONES, SUBSIDIOS Y OTRAS AYUDAS	487,442.00	0.00	91,948.00
5000 BIENES MUEBLES, INMUEBLES E INTANGIBLES	193,461.00	0.00	0.00
TOTAL EGRESOS	64,078,117.00	4,550,999.44	32,187,397.26
SUPERAVIT/DEFICIT PRESUPUESTAL	0.00	1,473,854.90	10,611,475.63



*[Signature]*  
REVISÓ

C.P. SANDRA ESTRELLA GARCIA CASTRO  
DIRECTORA DE ADMINISTRACIÓN Y FINANZAS

*[Signature]*  
ELABORÓ

L.C. MINERVA HERNANDEZ CEBALLOS  
JEFA DEL DEPTO DE RECURSOS FINANCIEROS

AUTORIZÓ

GUILLERMO GUSTAVO FALCÓN TORRES  
DIRECTOR GENERAL

Secretaría de Educación  
Subsecretaría de Educación  
Medio Superior y Superior  
tecnológico de Estudios  
Superiores de Chalco

"BAJO PROTESTA DE DECIR VERDAD/DECLARAMOS QUE LOS ESTADOS FINANCIEROS Y SUS NOTAS, SON RAZONABLEMENTE CORRECTOS Y SON RESPONSABILIDAD DEL EMISOR"





Gobierno del Estado de México  
 Secretaría de Finanzas  
 Subsecretaría de Planeación y Presupuesto  
 Contaduría General Gubernamental

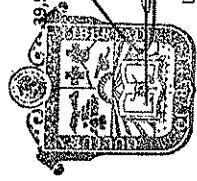
**TESCHA**  
 TECNOLÓGICO DE ESTUDIOS SUPERIORES  
 CHALCO

**TECNOLÓGICO DE ESTUDIOS SUPERIORES DE CHALCO**  
**TESCHA**

**ESTADO COMPARATIVO DE INGRESOS DETALLADO DEL 01 DE ENERO DE 2018 AL 31 DE AGOSTO DE 2018**

CONCEPTO	AUTORIZADO ANUAL	AUTORIZADO DEL MES	EJERCIDO DEL MES	AUTORIZADO AL MES	RECAUDADO AL MES	ABSOLUTA	%
INGRESOS REFERENCIADOS	0.00	0.00	11,184.00	0.00	0.00	64,311.00	0.00
SUBSIDIO ESTATAL 2018	27,173,753.00	1,542,521.00	1,542,521.00	15,095,754.00	34,799,835.00	295,919.00	1.96
SUBSIDIO FEDERAL 2018	25,607,667.00	2,121,000.00	1,889,075.00	16,851,920.00	16,757,924.00	93,996.00	0.56
TRANSFERENCIAS POR INGRESOS PROPIOS	10,350,000.00	844,005.00	4,548,599.00	6,664,380.00	10,436,898.00	3,772,518.00	56.61
AMPLIACIÓN FEDERAL	0.00	534,697.00	0.00	946,697.00	0.00	0.00	0.00
INTERESES DE LA CTA 8877	0.00	0.00	0.00	0.00	1,795.65	1,795.65	0.00
INTERESES DE LA CTA 2556	0.00	0.00	0.00	0.00	569.48	569.48	0.00
INTERESES DEL FONDO DE INVERSION DE LA CTA 2148	0.00	0.00	0.00	0.00	105,354.66	105,354.66	0.00
INTERESES DE LA CTA 8246	0.00	0.00	44.39	0.00	179.74	179.74	0.00
INTERESES DE LA CTA 8246	0.00	0.00	47.13	0.00	123.23	123.23	0.00
INTERESES DEL FONDO DE INVERSION DE LA CTA 2083	0.00	0.00	15,889.35	0.00	16,004.75	16,004.75	0.00
INTERESES DEL FONDO DE INVERSION DE LA CTA 2059	0.00	0.00	476.77	0.00	592.17	592.17	0.00
OTROS INGRESOS	0.00	0.00	17.70	0.00	478,471.16	478,471.16	0.00
CUOTA DE RECUPERACION CAFETERIA	0.00	0.00	10,000.00	0.00	105,000.00	105,000.00	0.00
CUOTA DE RECUPERACION PAPELERIA	0.00	0.00	7,000.00	0.00	31,500.00	31,500.00	0.00
INGRESOS POR DIFERENCIAS DIVERSAS	0.00	0.00	0.00	0.00	314.05	314.05	0.00
--- TOTAL	63,131,420.00	5,042,725.00	8,024,854.34	39,558,751.00	42,798,872.89	4,966,648.89	59.13

ELABORÓ  
 L.C. MINERVA HERNANDEZ CEBALLOS  
 JEFA DEL DEPTO DE RECURSOS FINANCIEROS



REVISÓ  
 C.P. SANDRA ESTRELLA GARCIA CASTRO  
 DIRECTORA DE ADMINISTRACIÓN Y FINANZAS

AUTORIZÓ  
 L. EN D. GUILLERMO GUSTAVO FALCÓN TORRES  
 DIRECTOR GENERAL

Secretaría de Educación  
 Subsecretaría de Educación  
 Media Superior y Superior  
 Tecnológico de Estudios Superiores de Chalco

"BAJO PROTESTA DE DECIR VERDAD DECLARAMOS QUE LOS ESTADOS FINANCIEROS Y SUS NOTAS, SON RAZONABLEMENTE CORRECTOS Y SON RESPONSABLES DE ESTOS DATOS"





TECNOLOGICO DE ESTUDIOS SUPERIORES DE CHALCO

TESCHA

AVANCE PRESUPUESTAL DE EGRESOS DEL 01 DE ENERO DE 2018 AL 31 DE AGOSTO DE 2018

PARTIDA	CONCEPTO	APROBADO	AMPLIACION	REDUCCION	MODIFICADO	COMPROMETIDO	DEVENGADO	PAGADO	EJERCIDO	POR EJERCER
1000	SERVICIOS PERSONALES	46,482,317.00	956,867.41	956,867.41	46,482,317.00	0.00	0.00	22,589,971.18	22,589,971.18	23,872,345.82
1100	REMUNERACIONES AL PERSONAL DE CARÁCTER PERMANENTE.	26,233,633.00	0.00	340,982.95	25,892,650.05	0.00	0.00	13,824,220.49	13,824,220.49	12,068,429.56
1130	Sueldos base al personal permanente.	26,233,633.00	0.00	340,982.95	25,892,650.05	0.00	0.00	13,824,220.49	13,824,220.49	12,068,429.56
1131	Sueldo base.	8,860,905.00	866,549.73	94,756.36	9,632,698.37	0.00	0.00	3,264,326.04	3,264,326.04	6,368,372.33
1300	REMUNERACIONES ADICIONALES Y ESPECIALES.	293,421.00	370,839.14	10,051.75	654,208.39	0.00	0.00	532,447.87	532,447.87	121,760.52
1310	Primas por años de servicio efectivos prestados.	293,421.00	370,839.14	10,051.75	654,208.39	0.00	0.00	532,447.87	532,447.87	121,760.52
1312	Prima de antigüedad.	6,775,813.00	473,710.59	45,221.01	7,204,302.58	0.00	0.00	2,558,212.57	2,558,212.57	4,646,095.01
1320	Primas de vacaciones, dominical y gratificación de fin de año.	1,974,806.00	90,443.59	20,000.00	2,045,249.59	0.00	0.00	784,978.88	784,978.88	1,260,270.71
1321	Prima vacacional.	4,801,012.00	370,402.18	25,221.01	5,146,193.17	0.00	0.00	1,760,404.61	1,760,404.61	3,385,788.56
1322	Agüinaldo.	0.00	12,864.82	0.00	12,864.82	0.00	0.00	12,829.08	12,829.08	35.74
1324	Vacaciones no disfrutadas por finiquito.	1,791,665.00	22,000.00	39,483.60	1,774,182.40	0.00	0.00	173,665.60	173,665.60	1,600,516.80
1340	Compensaciones.	1,791,665.00	22,000.00	39,483.60	1,774,182.40	0.00	0.00	173,665.60	173,665.60	1,600,516.80
1345	Gratificación.	6,413,968.00	48,366.68	282,271.84	6,180,062.84	0.00	0.00	3,324,556.79	3,324,556.79	2,860,506.05
1400	SEGURIDAD SOCIAL.	2,102,837.00	0.00	0.00	2,102,837.00	0.00	0.00	1,137,806.53	1,137,806.53	2,818,859.63
1410	Aportaciones de seguridad social.	2,102,837.00	0.00	0.00	2,102,837.00	0.00	0.00	1,137,806.53	1,137,806.53	2,818,859.63
1412	Aportaciones de servicio de salud.	695,402.00	0.00	0.00	695,402.00	0.00	0.00	253,353.36	253,353.36	339,884.49
1413	Aportaciones al sistema solidario de reparto.	448,144.00	0.00	0.00	448,144.00	0.00	0.00	134,175.46	134,175.46	270,840.13
1414	Aportaciones del sistema de capitalización individual.	458,810.00	0.00	0.00	458,810.00	0.00	0.00	195,055.36	195,055.36	232,165.87
1415	Aportaciones para financiar los gastos generales de administración c	64,013.00	48,366.68	0.00	112,379.68	0.00	0.00	70,733.26	70,733.26	41,646.42
1416	Riesgo de trabajo.	64,013.00	48,366.68	0.00	112,379.68	0.00	0.00	70,733.26	70,733.26	41,646.42
1440	Aportaciones para seguros.	4,372,635.00	21,951.00	182,775.24	4,211,810.76	0.00	0.00	1,926,213.08	1,926,213.08	2,285,397.68
1441	Seguros y fianzas.	4,372,635.00	21,951.00	182,775.24	4,211,810.76	0.00	0.00	1,926,213.08	1,926,213.08	2,285,397.68
1500	OTRAS PRESTACIONES SOCIALES Y ECONOMICAS.	1,129,988.00	0.00	0.00	1,129,988.00	0.00	0.00	518,130.56	518,130.56	611,857.44
1510	Cuotas para el fondo de ahorro y fondo de trabajo.	1,129,988.00	0.00	0.00	1,129,988.00	0.00	0.00	518,130.56	518,130.56	611,857.44
1511	Cuotas para fondo de retiro.	959,271.00	0.00	0.00	959,271.00	0.00	0.00	446,835.01	446,835.01	512,465.99
1512	Seguro de separación individualizado.	721,112.00	21,951.00	32,000.00	711,063.00	0.00	0.00	183,726.00	183,726.00	527,337.00
1540	Prestaciones contractuales.	195,009.00	0.00	0.00	195,009.00	0.00	0.00	2,150.00	2,150.00	160,859.00
1545	Estudios de postgrado.	526,103.00	21,951.00	0.00	548,054.00	0.00	0.00	181,576.00	181,576.00	366,478.00
1546	Otros gastos derivados de convenio.	2,521,535.00	0.00	0.00	2,521,535.00	0.00	0.00	1,224,356.52	1,224,356.52	1,146,403.24
1590	Otras prestaciones sociales y económicas.	576,176.00	0.00	0.00	576,176.00	0.00	0.00	1,224,356.52	1,224,356.52	1,146,403.24
1595	Despensa.	576,176.00	0.00	0.00	576,176.00	0.00	0.00	1,224,356.52	1,224,356.52	1,146,403.24
1600	PREVISIONES.	576,176.00	0.00	0.00	576,176.00	0.00	0.00	250,654.78	250,654.78	289,440.20
1610	Previsiones de carcter laboral, económica y de seguridad social.	576,176.00	0.00	0.00	576,176.00	0.00	0.00	250,654.78	250,654.78	289,440.20
1611	Previsiones de carcter laboral, económica y de seguridad social.	576,176.00	0.00	0.00	576,176.00	0.00	0.00	250,654.78	250,654.78	289,440.20
2000	MATERIALES Y SUMINISTROS	4,295,798.00	1,141,759.55	1,092,759.55	4,344,798.00	0.00	0.00	2,595,570.48	2,595,570.48	1,749,227.52
2100	MATERIALES DE ADMINISTRACIÓN, EMISIÓN DE DOCUMENTOS Y AR	1,292,822.00	410,982.03	401,419.57	1,302,384.46	0.00	0.00	733,802.40	733,802.40	568,582.00
2110	Materiales, útiles y equipos menores de oficina.	517,030.00	78,137.00	137,905.80	457,261.20	0.00	0.00	170,931.42	170,931.42	286,329.78
2111	Materiales, útiles y equipos menores de oficina.	433,654.00	77,789.00	103,401.80	408,041.20	0.00	0.00	170,931.42	170,931.42	237,109.78
2112	Enseres de oficina.	83,376.00	348.00	34,504.00	49,220.00	0.00	0.00	0.00	0.00	49,220.00
2120	Materiales y útiles de impresión y reproducción.	118,822.00	61,970.41	51,765.00	129,027.41	0.00	0.00	78,000.41	78,000.41	51,027.00
2121	Materiales y útiles de imprenta y reproducción.	65,777.00	61,970.41	16,565.00	111,182.41	0.00	0.00	78,000.41	78,000.41	33,182.00
2122	Materiales de foto, cine y grabación.	53,045.60	0.00	35,200.00	17,845.60	0.00	0.00	0.00	0.00	17,845.60
2140	Materiales útiles y equipos menores de tecnologías de la información	390,690.00	135,145.82	86,078.77	439,757.05	0.00	0.00	301,033.77	301,033.77	136,723.28
2141	Materiales y útiles para el procesamiento en equipos y bienes inform	390,690.00	135,145.82	86,078.77	439,757.05	0.00	0.00	301,033.77	301,033.77	136,723.28
2150	Materiales impresos e información digital.	79,572.00	0.00	52,724.00	26,848.00	0.00	0.00	0.00	0.00	26,848.00
2151	Materiales de información.	79,572.00	0.00	52,724.00	26,848.00	0.00	0.00	0.00	0.00	26,848.00
2160	Materiales de limpieza.	132,609.00	135,312.80	40,946.00	226,975.80	0.00	0.00	182,366.80	182,366.80	44,609.00
2161	Materiales y enseres de limpieza.	132,609.00	135,312.80	40,946.00	226,975.80	0.00	0.00	182,366.80	182,366.80	44,609.00
2170	Materiales y útiles de enseñanza.	53,045.00	0.00	32,000.00	21,045.00	0.00	0.00	0.00	0.00	21,045.00
2171	Materiales didcticos.	53,045.00	0.00	32,000.00	21,045.00	0.00	0.00	0.00	0.00	21,045.00
2180	Materiales para el registro e identificación de bienes y personas.	1,054.00	416.00	0.00	1,470.00	0.00	0.00	1,470.00	1,470.00	0.00
2181	Materiales para identificación y registro.	1,054.00	416.00	0.00	1,470.00	0.00	0.00	1,470.00	1,470.00	0.00
2200	ALIMENTOS Y UTENSILIOS.	355,593.00	125,498.57	0.00	480,991.57	0.00	0.00	301,239.47	301,239.47	175,791.20
2210	Productos alimenticios para personas.	302,348.00	124,682.67	0.00	427,030.67	0.00	0.00	301,239.47	301,239.47	125,791.20
2211	Productos alimenticios para personas.	302,348.00	124,682.67	0.00	427,030.67	0.00	0.00	301,239.47	301,239.47	125,791.20
2230	Utensilios para el servicio de alimentación.	53,045.00	815.90	0.00	53,860.90	0.00	0.00	1,375.50	1,375.50	52,485.40



TECNOLOGICO DE ESTUDIOS SUPERIORES DE CHALCO

TESCHA

AVANCE PRESUPUESTAL DE EGRESOS DEL 01 DE ENERO DE 2018 AL 31 DE AGOSTO DE 2018

PARTIDA	CONCEPTO	APROBADO	AMPLIACION	REDUCCION	MODIFICADO	COMPROMETIDO	DEVENGADO	PAGADO	EJERCIDO	POR EJERCER
2231	Utensilios para el servicio de alimentación.	815.90	0.00	0.00	53,860.90	0.00	0.00	1,375.50	52,485.40	416,677.43
2400	MATERIALES Y ARTICULOS DE CONSTRUCCION Y DE REPARACION.	1,172,287.00	249,725.69	446,042.66	975,970.03	0.00	0.00	559,292.60	559,292.60	18,245.00
2430	Cal, yeso y productos de yeso.	53,045.00	0.00	34,800.00	18,245.00	0.00	0.00	0.00	0.00	18,245.00
2431	Cal, yeso y productos de yeso.	53,045.00	0.00	34,800.00	18,245.00	0.00	0.00	0.00	0.00	18,245.00
2460	Material eléctrico y electrónico.	411,509.00	48,309.78	113,368.46	346,450.32	0.00	0.00	197,543.04	197,543.04	148,907.28
2461	Material eléctrico y electrónico.	411,509.00	48,309.78	113,368.46	346,450.32	0.00	0.00	197,543.04	197,543.04	148,907.28
2470	Artículos metálicos para la construcción.	53,045.00	0.00	30,400.00	22,645.00	0.00	0.00	4,400.00	4,400.00	18,245.00
2471	Artículos metálicos para la construcción.	53,045.00	0.00	30,400.00	22,645.00	0.00	0.00	4,400.00	4,400.00	18,245.00
2480	Materiales complementarios.	246,427.00	35,758.96	124,950.00	157,235.96	0.00	0.00	13,000.00	13,000.00	53,136.00
2481	Materiales complementarios.	246,427.00	35,758.96	124,950.00	157,235.96	0.00	0.00	13,000.00	13,000.00	53,136.00
2482	Material de señalización.	146,686.00	0.00	80,590.00	66,136.00	0.00	0.00	50,158.96	50,158.96	30,332.00
2483	árboles y plantas de ornato.	89,132.00	35,758.96	44,400.00	80,490.96	0.00	0.00	0.00	0.00	10,609.00
2489	árboles y plantas de ornato.	89,132.00	35,758.96	44,400.00	80,490.96	0.00	0.00	0.00	0.00	10,609.00
2490	Otros materiales y artículos de construcción y reparación.	10,609.00	0.00	10,609.00	0.00	0.00	0.00	0.00	0.00	0.00
2491	Otros materiales y artículos de construcción y reparación.	10,609.00	0.00	10,609.00	0.00	0.00	0.00	0.00	0.00	0.00
2492	Estructuras y manufacturas para todo tipo de construcción.	408,261.00	165,656.95	142,524.20	431,393.75	0.00	0.00	294,190.60	294,190.60	137,203.15
2493	Estructuras y manufacturas para todo tipo de construcción.	408,261.00	165,656.95	142,524.20	431,393.75	0.00	0.00	294,190.60	294,190.60	137,203.15
2500	PRODUCTOS QUIMICOS, FARMACEUTICOS Y DE LABORATORIO.	328,261.00	165,656.95	119,724.20	374,193.75	0.00	0.00	268,470.60	268,470.60	110,723.15
2501	PRODUCTOS QUIMICOS, FARMACEUTICOS Y DE LABORATORIO.	328,261.00	165,656.95	119,724.20	374,193.75	0.00	0.00	268,470.60	268,470.60	110,723.15
2520	Fertilizantes, pesticidas y otros agroquímicos.	10,609.00	0.00	10,609.00	0.00	0.00	0.00	0.00	0.00	0.00
2521	Fertilizantes, pesticidas y otros agroquímicos.	10,609.00	0.00	10,609.00	0.00	0.00	0.00	0.00	0.00	0.00
2530	Plaguicidas, abonos y fertilizantes.	95,464.00	23,713.17	0.00	119,177.17	0.00	0.00	76,484.62	76,484.62	42,692.55
2531	Medicinas y productos farmacéuticos.	95,464.00	23,713.17	0.00	119,177.17	0.00	0.00	76,484.62	76,484.62	42,692.55
2600	COMBUSTIBLES, LUBRICANTES Y ADITIVOS.	454,215.00	3,837.35	0.00	458,052.35	0.00	0.00	281,666.27	281,666.27	176,386.08
2610	Combustibles, lubricantes y aditivos.	454,215.00	3,837.35	0.00	458,052.35	0.00	0.00	281,666.27	281,666.27	176,386.08
2611	Combustibles, lubricantes y aditivos.	454,215.00	3,837.35	0.00	458,052.35	0.00	0.00	281,666.27	281,666.27	176,386.08
2700	VESTUARIO, BLANCOS, PRENDAS DE PROTECCION Y ARTICULOS DEP	348,700.00	289,808.37	116,110.00	522,398.37	0.00	0.00	372,972.00	372,972.00	149,428.37
2710	Vestuario y uniformes.	221,154.00	270,578.61	40,500.00	451,232.61	0.00	0.00	342,765.60	342,765.60	108,467.01
2711	Vestuario y uniformes.	221,154.00	270,578.61	40,500.00	451,232.61	0.00	0.00	342,765.60	342,765.60	108,467.01
2720	Prendas de seguridad y protección personal.	10,610.00	1,839.76	10,610.00	1,839.76	0.00	0.00	1,839.76	1,839.76	0.00
2721	Prendas de seguridad y protección personal.	10,610.00	1,839.76	10,610.00	1,839.76	0.00	0.00	1,839.76	1,839.76	0.00
2730	Artículos deportivos.	116,936.00	17,390.00	65,000.00	69,326.00	0.00	0.00	28,366.64	28,366.64	40,959.36
2731	Artículos deportivos.	116,936.00	17,390.00	65,000.00	69,326.00	0.00	0.00	28,366.64	28,366.64	40,959.36
2900	HERRAMIENTAS, REFACCIONES Y ACCESORIOS MENORES.	566,308.00	38,194.37	118,578.32	485,924.05	0.00	0.00	268,737.62	268,737.62	217,186.43
2910	Herramientas menores.	0.00	7,772.19	0.00	7,772.19	0.00	0.00	7,614.12	7,614.12	158.07
2911	Herramientas menores.	0.00	7,772.19	0.00	7,772.19	0.00	0.00	7,614.12	7,614.12	158.07
2920	Refacciones y accesorios menores de edificios.	0.00	8,892.00	0.00	8,892.00	0.00	0.00	8,892.00	8,892.00	0.00
2921	Refacciones y accesorios menores de edificios.	0.00	8,892.00	0.00	8,892.00	0.00	0.00	8,892.00	8,892.00	0.00
2940	Refacciones y accesorios menores de equipo de cómputo y tecnología	441,983.00	14,470.00	46,700.00	409,753.00	0.00	0.00	222,510.32	222,510.32	187,242.68
2941	Refacciones y accesorios menores de equipo de cómputo y tecnología	441,983.00	14,470.00	46,700.00	409,753.00	0.00	0.00	222,510.32	222,510.32	187,242.68
2960	Refacciones y accesorios menores para equipo de transporte.	116,346.00	4,360.18	69,899.32	56,806.86	0.00	0.00	27,021.86	27,021.86	29,785.00
2961	Refacciones y accesorios menores para equipo de transporte.	116,346.00	4,360.18	69,899.32	56,806.86	0.00	0.00	27,021.86	27,021.86	29,785.00
2970	Refacciones y accesorios menores de equipo de defensa y seguridad	7,979.00	0.00	7,979.00	0.00	0.00	0.00	0.00	0.00	0.00
2971	Refacciones y accesorios menores de equipo de defensa y seguridad	7,979.00	0.00	7,979.00	0.00	0.00	0.00	0.00	0.00	0.00
2990	Refacciones y accesorios menores otros bienes muebles.	0.00	2,700.00	0.00	2,700.00	0.00	0.00	2,699.32	2,699.32	0.68
2992	Otros enseres.	0.00	2,700.00	0.00	2,700.00	0.00	0.00	2,699.32	2,699.32	0.68
3000	SERVICIOS GENERALES.	11,913,402.00	2,879,349.84	2,202,652.84	12,590,099.00	0.00	0.00	6,910,907.60	6,910,907.60	5,679,491.40
3100	SERVICIOS BÁSICOS.	1,127,905.00	219,828.15	40,925.35	1,306,807.80	0.00	0.00	771,961.97	771,961.97	534,845.83
3110	Energía eléctrica.	418,278.00	140,976.80	0.00	559,254.80	0.00	0.00	369,274.00	369,274.00	189,980.80
3111	Servicio de energía eléctrica.	418,278.00	140,976.80	0.00	559,254.80	0.00	0.00	369,274.00	369,274.00	189,980.80
3130	Agua.	137,917.00	43,500.00	0.00	181,417.00	0.00	0.00	125,936.56	125,936.56	55,480.44
3131	Servicio de agua.	137,917.00	43,500.00	0.00	181,417.00	0.00	0.00	125,936.56	125,936.56	55,480.44
3140	Telefonía tradicional.	101,848.00	1,425.00	0.00	103,273.00	0.00	0.00	51,405.00	51,405.00	51,868.00
3141	Servicio de telefonía convencional.	101,848.00	1,425.00	0.00	103,273.00	0.00	0.00	51,405.00	51,405.00	51,868.00
3160	Servicios de telecomunicaciones y satélites.	407,753.00	33,926.35	0.00	441,679.35	0.00	0.00	225,071.76	225,071.76	216,607.59
3162	Servicios de conducción de señales analógicas y digitales.	407,753.00	33,926.35	0.00	441,679.35	0.00	0.00	225,071.76	225,071.76	216,607.59
3180	Servicios postales y telegráficos.	62,109.00	0.00	40,925.35	21,183.65	0.00	0.00	274.65	274.65	20,909.00
3181	Servicio postal y telegráfico.	62,109.00	0.00	40,925.35	21,183.65	0.00	0.00	274.65	274.65	20,909.00
3200	SERVICIOS DE ARRENDAMIENTO.	546,726.00	147,091.52	174,825.55	519,991.97	0.00	0.00	305,802.73	305,802.73	209,189.24



GOBIERNO DEL ESTADO DE MEXICO  
SECRETARÍA DE FINANZAS  
SUBSECRETARÍA DE PLANEACIÓN Y PRESUPUESTO  
CONTADURÍA GENERAL GUBERNAMENTAL

**TESCHA**  
TECNOLOGICO DE ESTUDIOS SUPERIORES DE CHALCO

TECNOLOGICO DE ESTUDIOS SUPERIORES DE CHALCO

TESCHA

AVANCE PRESUPUESTAL DE EGRESOS DEL 01 DE ENERO DE 2018 AL 31 DE AGOSTO DE 2018

PARTIDA	CONCEPTO	APROBADO	AMPLIACION	REDUCCION	MODIFICADO	COMPROMETIDO	DEVENGADO	PAGADO	EJERCIDO	POR EJERCER
3230	Arrendamiento de mobiliario y equipo de administración, educación	214,036.00	72,791.52	17,925.55	268,901.97	0.00	0.00	171,802.73	171,802.73	97,088.24
3231	Arrendamiento de equipo y bienes informáticos.	214,036.00	72,791.52	17,925.55	268,901.97	0.00	0.00	171,802.73	171,802.73	97,088.24
3260	Arrendamiento de maquinaria, otros equipos y herramientas.	332,690.00	69,300.00	156,900.00	245,090.00	0.00	0.00	134,000.00	134,000.00	111,090.00
3261	Arrendamiento de maquinaria y equipo.	332,690.00	69,300.00	156,900.00	245,090.00	0.00	0.00	134,000.00	134,000.00	111,090.00
3300	SERVICIOS PROFESIONALES, CIENTÍFICOS, TÉCNICOS Y OTROS SERVICIOS	3,749,452.00	862,677.66	219,976.00	4,391,153.66	0.00	0.00	2,820,394.27	2,820,394.27	1,571,759.39
3310	SERVICIOS LEGALES, DE CONTABILIDAD, AUDITORÍA Y RELACIONADOS.	494,740.00	38,252.00	111,438.00	421,554.00	0.00	0.00	197,742.00	197,742.00	223,812.00
3311	Asesorías asociadas a convenios o acuerdos.	1,626,531.00	438,221.45	0.00	2,064,752.45	0.00	0.00	1,338,987.80	1,338,987.80	725,764.65
3340	Servicios de capacitación.	1,626,531.00	438,221.45	0.00	2,064,752.45	0.00	0.00	1,338,987.80	1,338,987.80	725,764.65
3341	Capacitación.	249,011.00	154,929.00	108,538.00	295,402.00	0.00	0.00	199,893.33	199,893.33	95,508.67
3360	Servicios de apoyo administrativo, traducción, fotocopiado e impresiones de documentos oficiales para la prestación de servicios	1,379,170.00	97,101.00	0.00	1,476,271.00	0.00	0.00	956,768.93	956,768.93	519,502.07
3380	Servicios de vigilancia.	1,379,170.00	97,101.00	0.00	1,476,271.00	0.00	0.00	956,768.93	956,768.93	519,502.07
3381	Servicios de vigilancia.	1,379,170.00	97,101.00	0.00	1,476,271.00	0.00	0.00	956,768.93	956,768.93	519,502.07
3382	Servicios profesionales, científicos y técnicos integrales.	0.00	134,174.21	0.00	134,174.21	0.00	0.00	127,002.21	127,002.21	7,172.00
3390	Servicios profesionales.	0.00	134,174.21	0.00	134,174.21	0.00	0.00	127,002.21	127,002.21	7,172.00
3400	SERVICIOS FINANCIEROS, BANCARIOS Y COMERCIALES.	377,411.00	204,322.95	53,547.66	528,185.69	0.00	0.00	454,392.54	454,392.54	73,793.15
3410	Servicios financieros y bancarios.	218,276.00	23,948.10	53,547.66	188,676.44	0.00	0.00	114,899.10	114,899.10	73,777.34
3411	Servicios bancarios y financieros.	218,276.00	23,948.10	53,547.66	188,676.44	0.00	0.00	114,899.10	114,899.10	73,777.34
3450	Seguro de bienes patrimoniales.	159,135.00	180,374.23	0.00	339,509.25	0.00	0.00	339,493.44	339,493.44	15.81
3451	Seguros y fianzas.	159,135.00	180,374.23	0.00	339,509.25	0.00	0.00	339,493.44	339,493.44	15.81
3500	SERVICIOS DE INSTALACIÓN, REPARACIÓN, MANTENIMIENTO Y CONSERVACIÓN Y mantenimiento menor de inmuebles.	1,828,066.00	1,168,356.56	373,463.60	2,623,158.96	0.00	0.00	1,357,148.03	1,357,148.03	1,266,010.93
3510	Conservación y mantenimiento menor de inmuebles.	701,500.00	534,697.00	113,171.00	1,122,026.00	0.00	0.00	316,737.68	316,737.68	804,288.32
3511	Reparación y mantenimiento de inmuebles.	550,000.00	534,697.00	85,520.00	999,177.00	0.00	0.00	252,441.68	252,441.68	746,735.32
3512	Adaptación de locales, almacenes, bodegas y edificios.	151,500.00	0.00	27,651.00	123,849.00	0.00	0.00	66,296.00	66,296.00	57,553.00
3520	Instalación, reparación y mantenimiento de mobiliario y equipo de a	128,440.00	130,540.00	67,900.00	191,080.00	0.00	0.00	148,240.00	148,240.00	42,840.00
3521	Reparación, mantenimiento e instalación de mobiliario y equipo de i	130,540.00	130,540.00	67,900.00	191,080.00	0.00	0.00	148,240.00	148,240.00	42,840.00
3530	Instalación, reparación y mantenimiento de equipo de cómputo y te	159,000.00	222,619.00	41,358.00	340,261.00	0.00	0.00	281,011.00	281,011.00	59,250.00
3531	Reparación y mantenimiento de bienes informáticos, m	159,000.00	222,619.00	41,358.00	340,261.00	0.00	0.00	281,011.00	281,011.00	59,250.00
3550	Reparación y mantenimiento de equipo de transporte.	265,225.00	87,906.56	7,494.00	345,637.56	0.00	0.00	207,965.19	207,965.19	137,672.37
3551	Reparación y mantenimiento de vehículos terrestres, aéreos y acu	265,225.00	87,906.56	7,494.00	345,637.56	0.00	0.00	207,965.19	207,965.19	137,672.37
3560	Reparación y mantenimiento de equipo de defensa y seguridad.	0.00	52,000.00	0.00	52,000.00	0.00	0.00	52,000.00	52,000.00	0.00
3561	Reparación y mantenimiento de equipos de seguridad y defensa.	0.00	52,000.00	0.00	52,000.00	0.00	0.00	52,000.00	52,000.00	0.00
3570	Instalación, reparación y mantenimiento de maquinaria, otros equip	404,815.00	121,314.00	97,421.84	428,707.16	0.00	0.00	283,792.16	283,792.16	144,915.00
3571	Reparación, instalación y mantenimiento de maquinaria, equipo ind	404,815.00	121,314.00	97,421.84	428,707.16	0.00	0.00	283,792.16	283,792.16	144,915.00
3580	Servicios de limpieza y manejo de desechos.	9,954.00	1,122.00	0.00	11,076.00	0.00	0.00	1,122.00	1,122.00	9,954.00
3581	Servicios de lavandería, limpieza e higiene.	9,954.00	1,122.00	0.00	11,076.00	0.00	0.00	1,122.00	1,122.00	9,954.00
3590	Servicios de jardinería y fumigación.	159,132.00	18,158.00	45,918.76	131,371.24	0.00	0.00	64,280.00	64,280.00	67,091.24
3591	Servicios de fumigación.	159,132.00	18,158.00	45,918.76	131,371.24	0.00	0.00	64,280.00	64,280.00	67,091.24
3600	SERVICIOS DE COMUNICACIÓN SOCIAL Y PUBLICIDAD.	732,258.00	71,778.20	60,645.76	743,390.44	0.00	0.00	178,368.36	178,368.36	564,022.08
3610	Difusión por radio, televisión y otros medios de mensajes sobre pro	732,258.00	71,778.20	60,645.76	743,390.44	0.00	0.00	178,368.36	178,368.36	564,022.08
3611	Gastos de publicidad y propaganda.	459,000.00	0.00	0.00	459,000.00	0.00	0.00	0.00	0.00	459,000.00
3612	Publicaciones oficiales y de información en general para difusión.	273,258.00	71,778.20	60,645.76	383,430.44	0.00	0.00	178,368.36	178,368.36	205,062.08
3660	Servicios de creación y difusión de contenido exclusivamente a trav	915,081.00	79,976.00	380,656.40	614,400.60	0.00	0.00	247,639.12	247,639.12	366,761.48
3661	Servicios de creación y difusión de contenido a través de Internet.	915,081.00	79,976.00	380,656.40	614,400.60	0.00	0.00	247,639.12	247,639.12	366,761.48
3700	SERVICIOS DE TRASLADO Y VÍSTICOS.	0.00	0.00	0.00	0.00	0.00	0.00	0.00	0.00	0.00
3710	Pasajes aéreos.	0.00	0.00	0.00	0.00	0.00	0.00	0.00	0.00	0.00
3711	Transportación a, rea.	0.00	0.00	0.00	0.00	0.00	0.00	0.00	0.00	0.00
3720	Pasajes terrestres.	412,000.00	40,000.00	109,056.36	342,943.64	0.00	0.00	166,528.52	166,528.52	176,415.12
3721	Gastos de traslado por vía terrestre.	412,000.00	40,000.00	109,056.36	342,943.64	0.00	0.00	166,528.52	166,528.52	176,415.12
3750	Vícticos en el país.	109,401.00	30,000.00	57,280.14	82,120.86	0.00	0.00	20,114.50	20,114.50	62,006.36
3751	Gastos de alimentación en territorio nacional	109,401.00	30,000.00	57,280.14	82,120.86	0.00	0.00	20,114.50	20,114.50	62,006.36
3780	Servicios integrales de traslado y vícticos.	315,180.00	0.00	190,135.69	125,044.31	0.00	0.00	19,954.31	19,954.31	105,090.00
3781	Servicios integrales de traslado y vícticos.	315,180.00	0.00	190,135.69	125,044.31	0.00	0.00	19,954.31	19,954.31	105,090.00
3790	Otros servicios de traslado y hospedaje.	81,500.00	9,976.00	24,184.21	67,291.79	0.00	0.00	41,041.79	41,041.79	26,250.00
3791	Otros servicios de traslado y hospedaje.	81,500.00	9,976.00	24,184.21	67,291.79	0.00	0.00	41,041.79	41,041.79	26,250.00
3800	SERVICIOS OFICIALES.	425,512.00	5,132.20	144,795.80	285,848.40	0.00	0.00	92,312.40	92,312.40	193,536.00



GOBIERNO DEL ESTADO DE MEXICO  
SECRETARIA DE FINANZAS  
SUBSECRETARIA DE PLANEACION Y PRESUPUESTO  
CONTADURIA GENERAL GOBERNAMENTAL

**TESORERIA**  
TECNOLOGICO DE ESTUDIOS SUPERIORES  
CHALCO

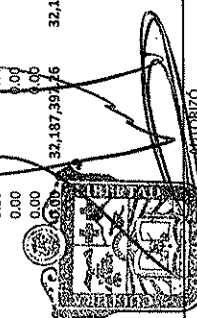
TECNOLOGICO DE ESTUDIOS SUPERIORES DE CHALCO  
TESCHA

AVANCE PRESUPUESTAL DE EGRESOS DEL 01 DE ENERO DE 2018 AL 31 DE AGOSTO DE 2018

PARTIDA	CONCEPTO	APROBADO	AMPLIACION	REDUCCION	MODIFICADO	COMPROMETIDO	DEVENGADO	PAGADO	EJERCIDO	POR EJERCER
3820	Gastos de orden social y cultural.	129,486.00	5,132.20	0.00	134,620.20	0.00	0.00	47,108.20	47,108.20	87,512.00
3821	Gastos de ceremonias oficiales y de orden social.	129,486.00	5,132.20	0.00	134,620.20	0.00	0.00	47,108.20	47,108.20	87,512.00
3830	Congresos y convenciones.	206,000.00	0.00	102,859.80	103,140.20	0.00	0.00	33,140.20	33,140.20	70,000.00
3831	Congresos y convenciones.	206,000.00	0.00	102,859.80	103,140.20	0.00	0.00	33,140.20	33,140.20	70,000.00
3840	Exposiciones.	90,024.00	0.00	41,936.00	48,088.00	0.00	0.00	12,064.00	12,064.00	36,024.00
3841	Exposiciones y ferias.	90,024.00	0.00	41,936.00	48,088.00	0.00	0.00	12,064.00	12,064.00	36,024.00
3900	OTROS SERVICIOS GENERALES.	2,207,991.00	125,187.20	754,016.72	1,579,161.48	0.00	0.00	681,928.18	681,928.18	897,233.30
3920	Impuestos y derechos.	680,312.00	0.00	419,114.00	261,198.00	0.00	0.00	28,945.00	28,945.00	232,253.00
3922	Otros impuestos y derechos.	680,312.00	0.00	419,114.00	261,198.00	0.00	0.00	28,945.00	28,945.00	232,253.00
3950	Penas, multas, accesos y actualizaciones.	0.00	24,866.03	0.00	24,866.03	0.00	0.00	24,417.36	24,417.36	448.67
3951	Penas, multas, accesos y actualizaciones.	0.00	24,866.03	0.00	24,866.03	0.00	0.00	24,417.36	24,417.36	448.67
3980	Impuesto sobre nóminas y otros que se derivan de una relación labo	742,630.00	68,924.59	0.00	811,554.59	0.00	0.00	491,510.00	491,510.00	320,044.59
3982	Impuesto sobre erogaciones por remuneraciones al trabajo persona	742,630.00	68,924.59	0.00	811,554.59	0.00	0.00	491,510.00	491,510.00	320,044.59
3990	Otros servicios generales.	785,049.00	31,356.58	334,902.72	481,542.86	0.00	0.00	137,055.82	137,055.82	344,487.04
3991	Cuotas y suscripciones.	262,132.00	26,466.58	98,635.72	218,702.86	0.00	0.00	97,827.18	97,827.18	120,875.68
3992	Gastos de servicios menores.	232,045.00	4,930.00	84,000.00	152,975.00	0.00	0.00	24,177.00	24,177.00	128,798.00
3994	Inscripciones y arbitrajes.	459,903.00	48,319.00	20,780.00	487,442.00	0.00	0.00	90,948.00	90,948.00	396,494.00
4000	TRANSFERENCIAS, ASIGNACIONES, SUBSIDIOS Y OTRAS AYUDAS.	459,903.00	48,319.00	20,780.00	487,442.00	0.00	0.00	90,948.00	90,948.00	396,494.00
4400	AYUDAS SOCIALES.	459,903.00	20,780.00	20,780.00	459,903.00	0.00	0.00	45,708.00	45,708.00	368,955.00
4410	Ayudas sociales a personas.	150,648.00	20,780.00	0.00	171,428.00	0.00	0.00	45,708.00	45,708.00	125,720.00
4414	Gastos relacionados con actividades culturales, deportivas y de ayuc	309,255.00	0.00	20,780.00	288,475.00	0.00	0.00	45,240.00	45,240.00	243,235.00
4420	Becas y otras ayudas para programas de capacitación.	0.00	27,539.00	0.00	27,539.00	0.00	0.00	0.00	0.00	27,539.00
4421	Becas.	0.00	27,539.00	0.00	27,539.00	0.00	0.00	0.00	0.00	27,539.00
5000	BIENES MUEBLES, INMUEBLES E INTANGIBLES	0.00	193,461.00	0.00	193,461.00	0.00	0.00	0.00	0.00	193,461.00
5100	MOBILIARIO Y EQUIPO DE ADMINISTRACION.	0.00	65,000.00	0.00	65,000.00	0.00	0.00	0.00	0.00	65,000.00
5150	Equipo de cómputo y de tecnología de la información.	0.00	65,000.00	0.00	65,000.00	0.00	0.00	0.00	0.00	65,000.00
5151	Bienes informáticos.	0.00	65,000.00	0.00	65,000.00	0.00	0.00	0.00	0.00	65,000.00
5600	MAQUINARIA, OTROS EQUIPOS Y HERRAMIENTAS.	0.00	128,461.00	0.00	128,461.00	0.00	0.00	0.00	0.00	128,461.00
5620	Maquinaria y equipo industrial.	0.00	128,461.00	0.00	128,461.00	0.00	0.00	0.00	0.00	128,461.00
5621	Maquinaria y equipo industrial.	0.00	128,461.00	0.00	128,461.00	0.00	0.00	0.00	0.00	128,461.00
<b>TOTALES</b>		<b>63,131,420.00</b>	<b>5,199,756.80</b>	<b>4,253,059.80</b>	<b>64,078,117.00</b>	<b>0.00</b>	<b>0.00</b>	<b>32,187,397.76</b>	<b>32,187,397.26</b>	<b>31,890,715.74</b>

REVISOR  
C.P. SANDRA ESTRELLA GARCIA CASTRO  
DIRECTORA DE ADMINISTRACIÓN Y FINANZAS

ELABORADOR  
L.C. MIREYMA HERNANDEZ CEBALLOS  
JEFA DEL DEPTO DE RECURSOS FINANCIEROS



AUTORIZADO  
L. EN D. GUILLERMO GUSTAVO FALCÓN TORRES  
Secretaría de Educación  
Subsecretaría de Educación  
Media Superior y Superior  
Tecnológico de Estudios  
Superiores de Chalco

"BAJO PROTESTA DE DECIR VERDAD DECLARAMOS QUE LOS ESTADOS FINANCIEROS Y SUS NOTAS, SON RAZONABLEMENTE CORRECTOS Y SON RESPONSABLEMENTE DEL EMISOR"

ESTADO DE AVANCE PRESUPUESTAL DE INGRESOS DEL 01 DE ENERO DE 2018 AL 31 DE AGOSTO DE 2018

CUENTA	SCCTA	SSSCTA	SSSCTA	CONCEPTO	LEY DE INGRESOS ESTIMADA	AMPLIACIONES	REDUCCIONES	LEY DE INGRESOS MODIFICADA	LEY DE INGRESOS DEVENGADA	LEY DE INGRESOS RECAUDADA	DE INGRESOS POR EJECUTAR
8110	0000004173	0000000000000001	0001	LEY DE INGRESOS ESTIMADA	63,131,420.00	946,697.00	0.00	64,078,117.00	5,913,904.00	36,884,968.89	21,279,244.11
8110	0000004173	0000000000000001	0001	Ingresos Por Ventas de Bienes y Servicios	0.00	0.00	0.00	0.00	0.00	64,311.00	-64,311.00
8110	0000004173	0000000000000001	0001	INGRESOS REFERENCIADOS	0.00	0.00	0.00	0.00	0.00	64,311.00	-64,311.00
8110	0000004173	0000000000000001	0001	INGRESOS REFERENCIADOS	0.00	0.00	0.00	0.00	0.00	64,311.00	-64,311.00
8110	0000004223	0000000000000001	0001	Subsidio y subvenciones	63,131,420.00	946,697.00	0.00	64,078,117.00	5,913,904.00	36,080,753.00	22,087,460.00
8110	0000004223	0000000000000001	0001	Transferencias, asignaciones, subsidio y otras ayudas	63,131,420.00	0.00	0.00	63,131,420.00	5,913,904.00	36,080,753.00	21,136,763.00
8110	0000004223	0000000000000001	0001	SUBSIDIOS Y SUBVENCIONES	63,131,420.00	0.00	0.00	63,131,420.00	5,913,904.00	36,080,753.00	21,136,763.00
8110	0000004223	0000000000000001	0001	SUBSIDIO ESTATAL 2018	27,173,753.00	0.00	0.00	27,173,753.00	2,135,754.00	12,664,081.00	12,873,918.00
8110	0000004223	0000000000000001	0001	SUBSIDIO FEDERAL 2018	25,607,667.00	0.00	0.00	25,607,667.00	3,778,150.00	12,979,774.00	8,849,743.00
8110	0000004223	0000000000000001	0001	TRANSFERENCIAS POR INGRESOS PROPIOS	10,350,000.00	0.00	0.00	10,350,000.00	0.00	16,436,899.00	-66,899.00
8110	0000004223	0000000000000001	0001	AMPLIACION FEDERAL	0.00	946,697.00	0.00	946,697.00	0.00	946,697.00	0.00
8110	0000004223	0000000000000001	0001	AMPLIACION FEDERAL	0.00	946,697.00	0.00	946,697.00	0.00	946,697.00	0.00
8110	0000004811	0000000000000001	0001	Utilidades y Rendimientos de Otras Inversiones en Cuentas y Valores	0.00	0.00	0.00	0.00	0.00	0.00	0.00
8110	0000004811	0000000000000001	0001	Otras Inversiones	0.00	0.00	0.00	0.00	0.00	0.00	0.00
8110	0000004811	0000000000000001	0001	Utilidades y Rendimientos	0.00	0.00	0.00	0.00	0.00	0.00	0.00
8110	0000004811	0000000000000001	0001	INTERESES DE LA CTA 8877	0.00	0.00	0.00	0.00	0.00	124,619.68	-124,619.68
8110	0000004811	0000000000000001	0001	INTERESES DE LA CTA 2556	0.00	0.00	0.00	0.00	0.00	124,619.68	-124,619.68
8110	0000004811	0000000000000001	0001	INTERESES DEL FONDO DE INVERSION DE LA CTA 2148	0.00	0.00	0.00	0.00	0.00	1,795.65	-1,795.65
8110	0000004811	0000000000000001	0001	INTERESES DE LA CTA 8246	0.00	0.00	0.00	0.00	0.00	569.48	-569.48
8110	0000004811	0000000000000001	0001	INTERESES DE LA CTA 8246	0.00	0.00	0.00	0.00	0.00	105,354.66	-105,354.66
8110	0000004811	0000000000000001	0001	INTERESES DEL FONDO DE INVERSION DE LA CTA 2083	0.00	0.00	0.00	0.00	0.00	179.74	-179.74
8110	0000004811	0000000000000001	0001	INTERESES DEL FONDO DE INVERSION DE LA CTA 2059	0.00	0.00	0.00	0.00	0.00	123.21	-123.21
8110	0000004811	0000000000000001	0001	Otros Ingresos y Beneficios Varios	0.00	0.00	0.00	0.00	0.00	16,004.71	-16,004.71
8110	0000004899	0000000000000001	0001	OTROS INGRESOS	0.00	0.00	0.00	0.00	0.00	592.17	-592.17
8110	0000004899	0000000000000001	0001	OTROS INGRESOS	0.00	0.00	0.00	0.00	0.00	615,285.21	-615,285.21
8110	0000004899	0000000000000001	0001	CUOTA DE RECUPERACION CAJETERIA	0.00	0.00	0.00	0.00	0.00	615,285.21	-615,285.21
8110	0000004899	0000000000000001	0001	CUOTA DE RECUPERACION PAPELERIA	0.00	0.00	0.00	0.00	0.00	478,471.16	-478,471.16
8110	0000004899	0000000000000001	0001	INGRESOS POR DIFERENCIAS DIVERSAS	0.00	0.00	0.00	0.00	0.00	105,000.00	-105,000.00
8110	0000004899	0000000000000001	0001	INGRESOS POR DIFERENCIAS DIVERSAS	0.00	0.00	0.00	0.00	0.00	31,500.00	-31,500.00
8110	0000004899	0000000000000001	0001	TOTALS	63,131,420.00	946,697.00	0.00	64,078,117.00	5,913,904.00	36,884,968.89	21,279,244.11

REVISÓ  
C.P. SANDRA ESTRELLA GARCIA CASTRO  
DIRECTORA DE ADMINISTRACIÓN Y FINANZAS

RECIBO  
L.C. ANILIBERTO FERNANDEZ CEBALLOS  
JEFE DEL DEPARTAMENTO DE RECURSOS FINANCIEROS

AUTORIZO  
L. END. GUILLERMO GUSTAVO FALCON TORRES  
DIRECTOR GENERAL

Secretaría de Educación  
Subsecretaría de Educación  
Tecnológico de Estudios Superiores de Chalco

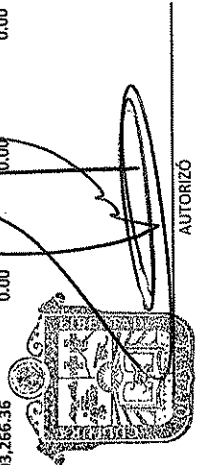
\*BASO PROTESTA DE RESPONSABILIDAD DECLARAMOS QUE LOS ESTADOS FINANCIEROS Y SUS NOTAS, SON RAZONABLEMENTE CORRECTOS Y SON RESPONSABLEMENTE DEL EMISOR\*

TECNOLOGICO DE ESTUDIOS SUPERIORES DE CHALCO

TESCHA

DISPONIBILIDAD DEL FLUJO DE EFECTIVO DEL 01 DE ENERO DE 2018 AL 31 DE AGOSTO DE 2018

CTA	CONCEPTO	ENERO	FEBRERO	MARZO	ABRIL	MAYO	JUNIO	JULIO	AGOSTO	SEPTIEMBRE	OCTUBRE	NOVIEMBRE	DICEMBRE
	<b>INGRESOS</b>												
01.00	Impuesto Sobre Erogaciones por Remuner.	0.00	-64,883.00	0.00	0.00	0.00	0.00	0.00	0.00	0.00	0.00	0.00	0.00
06.04	Reintegros	0.00	0.00	0.00	-5,979,885.00	-0.04	0.00	0.00	0.00	0.00	0.00	0.00	0.00
07.00	Ingresos Propios de Entidades PEblicas, Au	59,851.16	3,413,228.96	1,186,543.28	165,769.55	92,875.52	798,585.58	4,528,814.69	9,989.56	0.00	0.00	0.00	0.00
07.01	Servicio de Papelería	0.00	0.00	6,979.12	3,489.56	0.00	3,489.56	0.00	0.00	0.00	0.00	0.00	0.00
07.02	Servicio de Cafetería	0.00	0.00	9,990.14	9,989.56	0.00	9,989.56	0.00	6,979.12	0.00	0.00	0.00	0.00
09.00	Ingresos Estatales Derivados del Sistema N	0.00	0.00	520,021.50	4,200,996.00	520,021.50	1,303,934.00	2,100,086.00	1,828,137.00	0.00	0.00	0.00	0.00
09.01	Los Derivados de las Participaciones en lo	0.00	0.00	1,889,075.00	0.00	2,559,392.00	1,889,075.00	0.00	0.00	0.00	0.00	0.00	0.00
10.00	Ingresos Financieros ( Utilidades y Rendim	0.00	0.00	470.07	5,621.81	3,263.06	1,386.90	2,831.19	91.52	0.00	0.00	0.00	0.00
	<b>TOTAL DE INGRESOS</b>	59,851.16	3,348,345.96	3,613,079.11	-1,592,793.55	3,251,935.43	4,095,170.48	2,108,840.33	8,474,097.89	0.00	0.00	0.00	0.00
	<b>EGRESOS</b>												
21.00	Servicios Personales	2,381,097.62	2,400,626.52	4,522,474.55	2,104,745.30	7,061,998.75	2,179,768.83	2,149,973.26	2,794,627.86	0.00	0.00	0.00	0.00
22.00	Materiales y Suministros	140,384.36	453,734.21	328,860.78	396,465.18	460,285.99	354,015.27	338,666.71	316,968.05	0.00	0.00	0.00	0.00
23.00	Servicios Generales	782,963.09	309,419.14	619,294.69	805,641.27	749,173.17	896,170.97	376,880.96	1,012,766.96	0.00	0.00	0.00	0.00
24.00	Transferencias, Asignaciones, Subsidios y (	-5,283,123.00	-2,924,862.00	0.00	0.00	0.00	0.00	0.00	0.00	0.00	0.00	0.00	0.00
25.00	Bienes Muebles, Inmuebles e Intangibles	0.00	0.00	0.00	0.00	0.00	0.00	0.00	0.00	0.00	0.00	0.00	0.00
30.00	Pagos de Aduanas	0.00	0.00	316,764.45	11,092.00	134,249.17	0.00	0.00	0.00	0.00	0.00	0.00	0.00
31.00	Traspaso entre Bancos	0.00	0.00	0.00	-3,981,873.36	-10,456,209.74	-4,523.71	0.00	-112,211.04	0.00	0.00	0.00	0.00
32.00	Traspaso de Bancos a Inversiones	0.00	0.00	0.00	0.00	4,000,000.00	0.00	139,942.00	4,999,953.47	0.00	0.00	0.00	0.00
33.00	Anticipo de Gastos a Comprobar	253,274.62	294,902.81	143,714.45	201,053.49	285,774.34	157,157.08	135,948.76	265,258.95	0.00	0.00	0.00	0.00
35.00	Otros Egresos	0.00	93.00	0.00	0.00	0.00	0.00	0.00	0.00	0.00	0.00	0.00	0.00
36.03	SERVICIOS DE PAPELERIA	-3,489.56	-3,489.56	0.00	0.00	0.00	0.00	0.00	0.00	0.00	0.00	0.00	0.00
36.04	SERVICIO DE CAFETERIA	-59,936.78	0.00	0.00	0.00	0.00	0.00	0.00	0.00	0.00	0.00	0.00	0.00
37.00	INTERESES	-313.75	0.00	0.00	0.00	0.00	0.00	0.00	0.00	0.00	0.00	0.00	0.00
	<b>TOTAL EGRESOS</b>	-1,789,143.40	530,424.12	5,954,608.92	-462,876.12	2,235,811.68	3,582,588.44	3,141,411.69	9,277,364.25	0.00	0.00	0.00	0.00
	<b>DISPONIBILIDAD</b>	1,848,994.56	2,817,921.84	-2,341,529.81	-1,129,917.43	1,016,123.75	512,582.04	-1,032,571.36	-803,266.36	0.00	0.00	0.00	0.00



*[Firma]*  
C.P. SANDRA ESTRELLA GARCIA CASTRO  
DIRECTORA DE ADMINISTRACIÓN Y FINANZAS

*[Firma]*  
AUTORIZO  
L. EN. D. GUILLERMO GUSTAVO FALCÓN TORRES  
Secretaria de Educación  
Subsecretaria de Educación  
Media Superior y Superior  
Tecnológico de Estudios  
Superiores de Chalco

ELABORADO  
L.C. MINERVA HERNANDEZ CEBALLOS  
JEFA DEL DEPTO DE RECURSOS FINANCIEROS

"BAJO PROTESTA DE DECIR VERDAD DECLARAMOS QUE LOS ESTADOS FINANCIEROS Y SUS NOTAS, SON RAZONABLEMENTE CORRECTOS Y SON RESPONSABILIDAD DEL EMISOR"





TECNOLÓGICO DE ESTUDIOS SUPERIORES DE CHALCO  
BALANZA DE COMPROBACION DETALLADA DEL 01 DE ENERO DE 2018 AL 31 DE AGOSTO DE 2018

CTA	SCTA	SSCTA	SSSCTA	SSSCTA	CONCEPTO	SALDO INICIAL		MOVIMIENTOS DEL MES		SALDO FINAL	
						DEBE	HABER	DEBE	HABER	DEBE	HABER
1111					Efectivo	10,000.00	0.00	10,000.00	10,000.00	10,000.00	0.00
1111	0000000001				TESCHA	10,000.00	0.00	10,000.00	10,000.00	10,000.00	0.00
1111	0000000001	00000000000001			FONDO FIJO DE CAJA	10,000.00	0.00	10,000.00	10,000.00	10,000.00	0.00
1111	0000000001	00000000000001	0002		C.P. MARÍA DEL ROSARIO LEYTE ZÁRATE	10,000.00	0.00	10,000.00	10,000.00	10,000.00	0.00
1111	0000000001	00000000000001	0003		C.P. SANDRA ESTRELLA GARCIA CASTRO	10,000.00	0.00	10,000.00	10,000.00	10,000.00	0.00
1112					Bancos/Tesorería	8,559,872.84	0.00	10,391,053.46	11,194,319.82	7,756,606.48	0.00
1112	0000000002				SCOTIABANK	8,559,872.84	0.00	10,391,053.46	11,194,319.82	7,756,606.48	0.00
1112	0000000002	00000000000001			SCOTIABANK 00105378877	603,002.92	0.00	1,379.00	604,381.92	0.00	0.00
1112	0000000002	00000000000003			SCOTIABANK TARJETA EMPRESARIAL 00105122346	11,784.88	0.00	0.00	11,440.18	344.70	0.00
1112	0000000002	00000000000004			SCOTIABANK 00106726137	1,185,031.40	0.00	0.00	1,185,031.40	0.00	0.00
1112	0000000002	00000000000007			BANAMEX PRODEF 3957903	412,000.00	0.00	0.00	0.00	412,000.00	0.00
1112	0000000002	00000000000008			BANCOMER 0111748500	4,453,913.11	0.00	7,265,435.66	7,928,479.59	3,790,869.18	0.00
1112	0000000002	00000000000009			BANCOMER 01117482460	1,854,140.53	0.00	3,124,238.80	1,464,986.73	3,553,392.60	0.00
1121					Inversiones Financieras de Corto Plazo	248,720.96	0.00	5,016,319.59	108,548.16	5,156,492.39	0.00
1121	0000000001				INVERSION SCOTIABANK 00105382556	108,548.16	0.00	0.00	108,548.16	0.00	0.00
1121	0000000003				INVERSION BANCOMER 2048892083	70,086.40	0.00	5,015,842.82	0.00	5,085,929.22	0.00
1121	0000000004				INVERSION BANCOMER 2048892059	70,086.40	0.00	476.77	0.00	70,563.17	0.00
1122					Cuentas por Cobrar a Corto Plazo	6,859,192.75	0.00	7,994,697.31	8,491,503.90	6,356,386.16	0.00
1122	0000000001				TECNOLÓGICO DE ESTUDIOS SUPERIORES DE CHALCO	6,807,476.50	0.00	7,966,195.37	8,462,822.37	6,310,849.50	0.00
1122	0000000001	00000000000001			TESCHA	396,945.50	0.00	0.00	0.00	396,945.50	0.00
1122	0000000001	00000000000001	0001		DEUDA DEL GEM 2017	2,693,319.00	0.00	1,542,521.00	2,100,086.00	2,135,754.00	0.00
1122	0000000001	00000000000001	0002		DEUDA DEL GEM 2018	3,717,232.00	0.00	1,689,075.00	1,828,137.00	3,778,150.00	0.00
1122	0000000001	00000000000001	0003		DEUDA FEDERAL	0.00	0.00	4,534,599.37	4,534,599.37	0.00	0.00
1122	0000000001	00000000000001	0004		DEUDA DEL GEM INGRESOS PROPIOS	45,716.25	0.00	28,501.94	28,681.53	45,536.66	0.00
1122	0000000002				TECNOLÓGICO DE ESTUDIOS SUPERIORES DE CHALCO	45,716.25	0.00	28,501.94	28,681.53	45,536.66	0.00
1122	0000000002	00000000000001			SUBSIDIO PARA EL EMPLEO	15,927.44	0.00	14,799.30	15,596.01	15,130.73	0.00
1122	0000000002	00000000000001	0001		SUBSIDIO ADMINISTRATIVOS	29,788.81	0.00	13,702.64	13,085.52	30,405.93	0.00
1122	0000000002	00000000000001	0002		SUBSIDIO DOCENTES	23,784.00	0.00	55,787.00	69,895.45	9,625.55	0.00
1123					Deudores Diversos por Cobrar a Corto Plazo	0.00	0.00	3,119.00	3,119.00	0.00	0.00
1123	0000000001				DIRECCION ACADEMICA	0.00	0.00	3,119.00	3,119.00	0.00	0.00
1123	0000000001	00000000000001			DIRECTOR ACADEMICO	0.00	0.00	3,119.00	3,119.00	0.00	0.00
1123	0000000001	00000000000001	0003		LCDO. GUILLERMO GUSTAVO FALCÓN TORRES	19,612.00	0.00	48,118.00	60,554.45	7,175.55	0.00
1123	0000000002				DIRECCION DE ADMINISTRACION Y FINANZAS	0.00	0.00	7,000.00	0.00	7,000.00	0.00
1123	0000000002	00000000000001			DIRECTOR DE ADMINISTRACION Y FINANZAS	0.00	0.00	7,000.00	0.00	7,000.00	0.00
1123	0000000002	00000000000001	0001		C.P. MARÍA DEL ROSARIO LEYTE ZÁRATE	6,312.00	0.00	4,000.00	10,312.00	0.00	0.00
1123	0000000002	00000000000002			SUBDIRECTOR DE ADMINISTRACION	6,312.00	0.00	4,000.00	10,312.00	0.00	0.00
1123	0000000002	00000000000002	0001		C.P. JOSÉ LUIS CAMARGO REYES	0.00	0.00	7,290.00	7,290.00	0.00	0.00
1123	0000000002	00000000000004			DEPARTAMENTO DE RECURSOS FINANCIEROS	0.00	0.00	7,290.00	7,290.00	0.00	0.00
1123	0000000002	00000000000004	0002		ORTEGA GONZALEZ RAUL	13,300.00	0.00	29,828.00	42,932.45	175.55	0.00
1123	0000000002	00000000000005			DEPARTAMENTO DE RECURSOS MATERIALES	0.00	0.00	2,244.00	2,244.00	0.00	0.00
1123	0000000002	00000000000005	0002		VICENTE PEREZ VITE	0.00	0.00	2,352.00	2,352.00	0.00	0.00
1123	0000000002	00000000000005	0003		DARIO ORTA HERNANDEZ	13,300.00	0.00	25,232.00	38,356.45	175.55	0.00
1123	0000000002	00000000000005	0006		JESUS ANTONIO GUEVARA SANCHEZ	0.00	0.00	300.00	0.00	300.00	0.00
1123	0000000003				SUBDIRECCION DE VINCULACION Y EXTENSION	0.00	0.00	300.00	0.00	300.00	0.00
1123	0000000003	00000000000001			SUBDIRECTOR	0.00	0.00	300.00	0.00	300.00	0.00
1123	0000000003	00000000000001	0003		JORGE ALBERTO ORZCO JAIME	4,122.00	0.00	1,100.00	4,722.00	500.00	0.00
1123	0000000005				SUBDIRECCION DE PLANEACION Y EVALUACION	0.00	0.00	500.00	0.00	500.00	0.00
1123	0000000005	00000000000001			SUBDIRECTOR DE PLANEACION Y EVALUACION	0.00	0.00	500.00	0.00	500.00	0.00
1123	0000000005	00000000000001	0001		ROBERTO LEGUIZAMO JIMENEZ	4,122.00	0.00	600.00	4,722.00	0.00	0.00
1123	0000000005	00000000000002			DEPARTAMENTO DE CALIDAD Y ESTADISTICA	4,122.00	0.00	0.00	4,122.00	0.00	0.00
1123	0000000005	00000000000002	0001		ISAC RIVERA MORALES	0.00	0.00	600.00	600.00	0.00	0.00
1123	0000000005	00000000000002	0002		EDWIN DE LLANO EISENMANN	0.00	0.00	3,150.00	1,500.00	1,650.00	0.00
1123	0000000008				DOCENTES TESCHA	0.00	0.00	3,150.00	1,500.00	1,650.00	0.00
1123	0000000008	00000000000001			DOCENTES	0.00	0.00	1,650.00	0.00	1,650.00	0.00
1123	0000000008	00000000000001	0008		JOSE LUIS NAVA SANCHEZ	0.00	0.00	1,500.00	1,500.00	0.00	0.00
1123	0000000008	00000000000001	0009		RAUL REYES RAMIREZ	7,148,455.39	0.00	0.00	0.00	7,148,455.39	0.00
1231					Terrenos	3,657,143.00	0.00	0.00	0.00	3,657,143.00	0.00
1231	0000000001				TECNOLÓGICO DE ESTUDIOS SUPERIORES DE CHALCO	3,657,143.00	0.00	0.00	0.00	3,657,143.00	0.00
1231	0000000001	00000000000001			TERRENO	3,491,312.39	0.00	0.00	0.00	3,491,312.39	0.00
1231	0000000001	00000000000002			REVALUACION DE TERRENO	166,830.61	0.00	0.00	0.00	166,830.61	0.00
1231	0000000001	00000000000002	0001		REVALUACION DE TERRENO	75,895,352.54	0.00	0.00	0.00	75,895,352.54	0.00
1234					Infraestructura	71,295,809.45	0.00	0.00	0.00	71,295,809.45	0.00
1234	0000000001				TECNOLÓGICO DE ESTUDIOS SUPERIORES DE CHALCO	71,295,809.45	0.00	0.00	0.00	71,295,809.45	0.00
1234	0000000001	00000000000001			INFRAESTRUCTURA	71,295,809.45	0.00	0.00	0.00	71,295,809.45	0.00
1234	0000000001	00000000000001	0001		EDIFICIOS	4,599,543.09	0.00	0.00	0.00	4,599,543.09	0.00
1234	0000000002				TECNOLÓGICO DE ESTUDIOS SUPERIORES DE CHALCO	4,599,543.09	0.00	0.00	0.00	4,599,543.09	0.00
1234	0000000002	00000000000001			TESCHA	4,599,543.09	0.00	0.00	0.00	4,599,543.09	0.00
1234	0000000002	00000000000001	0001		REVALUACION DE EDIFICIOS	6,802,402.45	0.00	0.00	0.00	6,802,402.45	0.00
1234	0000000002	00000000000001	0001	001	REVALUACION DE EDIFICIOS	6,802,402.45	0.00	0.00	0.00	6,802,402.45	0.00
1236					Construcciones en Proceso en Bienes Propios	6,802,402.45	0.00	0.00	0.00	6,802,402.45	0.00
1236	0000000001				CONSTRUCCION EN PROCESO	6,802,402.45	0.00	0.00	0.00	6,802,402.45	0.00
1236	0000000001	00000000000001			TECNOLÓGICO DE ESTUDIOS SUPERIORES DE CHALCO	6,802,402.45	0.00	0.00	0.00	6,802,402.45	0.00
1236	0000000001	00000000000001	0001		TESCHA	2,078,700.00	0.00	0.00	0.00	2,078,700.00	0.00
1236	0000000001	00000000000001	0001	001	CONSTRUCCION PARQUE LABORATORIO EDICO-SOLAR	1,723,702.45	0.00	0.00	0.00	1,723,702.45	0.00
1236	0000000001	00000000000001	0001	006	CONTINUACION DE BANDA PERIMETRAL LADO SUR	3,000,000.00	0.00	0.00	0.00	3,000,000.00	0.00
1236	0000000001	00000000000001	0001	007	CONCLUSION DE BANDA PERIMETRAL	4,922,646.63	0.00	0.00	0.00	4,922,646.63	0.00
1241					Mobiliario y Equipo de Administración	4,860,367.27	0.00	0.00	0.00	4,860,367.27	0.00
1241	0000000001				TECNOLÓGICO DE ESTUDIOS SUPERIORES DE CHALCO	4,860,367.27	0.00	0.00	0.00	4,860,367.27	0.00
1241	0000000001	00000000000001			MOBILIARIO Y EQUIPO DE OFICINA	62,279.36	0.00	0.00	0.00	62,279.36	0.00
1241											



TECNOLOGICO DE ESTUDIOS SUPERIORES DE CHALCO  
BALANZA DE COMPROBACION DETALLADA DEL 01 DE ENERO DE 2018 AL 31 DE AGOSTO DE 2018

CTA	SCTA	SSCTA	SSSCTA	SSSCTA	CONCEPTO	SALDO INICIAL		MOVIMIENTOS DEL MES		SALDO FINAL	
						DEBE	HABER	DEBE	HABER	DEBE	HABER
1242	0000000004	0000000000000001	0001		PALAPAS	251,627.20	0.00	0.00	0.00	251,627.20	0.00
1242	0000000005				TECNOLOGICO DE ESTUDIOS SUPERIORES DE CHALCO	1,147,240.00	0.00	0.00	0.00	1,147,240.00	0.00
1242	0000000005	0000000000000001			LABORATORIO INTERACTIVO DE INGLES	1,147,240.00	0.00	0.00	0.00	1,147,240.00	0.00
1242	0000000005	0000000000000001	0001		LABORATORIO INTERACTIVO DE INGLES	1,147,240.00	0.00	0.00	0.00	1,147,240.00	0.00
1242	0000000006				TECNOLOGICO DE ESTUDIOS SUPERIORES DE CHALCO	20,880.00	0.00	0.00	0.00	20,880.00	0.00
1242	0000000006	0000000000000001			TABLEROS DE BASQUETBOOL	20,880.00	0.00	0.00	0.00	20,880.00	0.00
1242	0000000006	0000000000000001	0001		TABLEROS DE BASQUETBOOL	20,880.00	0.00	0.00	0.00	20,880.00	0.00
1244					Vehiculos y Equipo de Transporte	1,931,909.00	0.00	0.00	0.00	1,931,909.00	0.00
1244	0000000001				TECNOLOGICO DE ESTUDIOS SUPERIORES DE CHALCO	1,931,909.00	0.00	0.00	0.00	1,931,909.00	0.00
1244	0000000001	0000000000000001			EQUIPO DE TRASPORTE	1,931,909.00	0.00	0.00	0.00	1,931,909.00	0.00
1244	0000000001	0000000000000001	0001		VEHICULOS Y EQUIPO DE TRANSPORTE	1,931,909.00	0.00	0.00	0.00	1,931,909.00	0.00
1246					Maquinaria, Otros Equipos y Herramientas	15,993,700.78	0.00	0.00	0.00	15,993,700.78	0.00
1246	0000000001				TECNOLOGICO DE ESTUDIOS SUPERIORES DE CHALCO	14,785,072.56	0.00	0.00	0.00	14,785,072.56	0.00
1246	0000000001	0000000000000001			MAQUINARIA Y EQUIPO DIVERSO	14,748,890.74	0.00	0.00	0.00	14,748,890.74	0.00
1246	0000000001	0000000000000001	0001		MAQUINARIA Y EQUIPO DIVERSO	14,748,890.74	0.00	0.00	0.00	14,748,890.74	0.00
1246	0000000002				REVALUACION DE MAQUINARIA Y EQUIPO DIVERSO	36,181.82	0.00	0.00	0.00	36,181.82	0.00
1246	0000000002	0000000000000002			REVALUACION DE MAQUINARIA Y EQUIPO DIVERSO	36,181.82	0.00	0.00	0.00	36,181.82	0.00
1246	0000000002	0000000000000002	0001		REVALUACION DE MAQUINARIA Y EQUIPO DIVERSO	36,181.82	0.00	0.00	0.00	36,181.82	0.00
1246	0000000002				TECNOLOGICO DE ESTUDIOS SUPERIORES DE CHALCO	425,548.09	0.00	0.00	0.00	425,548.09	0.00
1246	0000000002	0000000000000001			HERRAMIENTAS	409,245.55	0.00	0.00	0.00	409,245.55	0.00
1246	0000000002	0000000000000001	0001		HERRAMIENTAS	409,245.55	0.00	0.00	0.00	409,245.55	0.00
1246	0000000002				REVALUACION DE HERRAMIENTAS	16,302.54	0.00	0.00	0.00	16,302.54	0.00
1246	0000000002	0000000000000002			REVALUACION DE HERRAMIENTAS	16,302.54	0.00	0.00	0.00	16,302.54	0.00
1246	0000000002	0000000000000002	0001		REVALUACION DE HERRAMIENTAS	16,302.54	0.00	0.00	0.00	16,302.54	0.00
1246	0000000003				TECNOLOGICO DE ESTUDIOS SUPERIORES DE CHALCO	783,080.13	0.00	0.00	0.00	783,080.13	0.00
1246	0000000003	0000000000000001			OTRA MAQUINARIA Y EQUIPO	772,057.37	0.00	0.00	0.00	772,057.37	0.00
1246	0000000003	0000000000000001	0001		OTRA MAQUINARIA Y EQUIPO	772,057.37	0.00	0.00	0.00	772,057.37	0.00
1246	0000000003				REVALUACION DE OTRA MAQUINARIA Y EQUIPO	11,022.76	0.00	0.00	0.00	11,022.76	0.00
1246	0000000003	0000000000000002			REVALUACION DE OTRA MAQUINARIA Y EQUIPO	11,022.76	0.00	0.00	0.00	11,022.76	0.00
1246	0000000003	0000000000000002	0001		REVALUACION DE OTRA MAQUINARIA Y EQUIPO	11,022.76	0.00	0.00	0.00	11,022.76	0.00
1249					Otros Bienes Muebles	5,831,477.69	0.00	0.00	0.00	5,831,477.69	0.00
1249	0000000001				TECNOLOGICO DE ESTUDIOS SUPERIORES DE CHALCO	4,322,974.57	0.00	0.00	0.00	4,322,974.57	0.00
1249	0000000001	0000000000000001			EQUIPO ELECTRICO Y ELECTRONICO	4,322,974.57	0.00	0.00	0.00	4,322,974.57	0.00
1249	0000000001	0000000000000001	0001		EQUIPO ELECTRICO Y ELECTRONICO	4,322,974.57	0.00	0.00	0.00	4,322,974.57	0.00
1249	0000000001				REVALUACION DE EQUIPO ELECTRICO Y ELECTRONICO	34,049.93	0.00	0.00	0.00	34,049.93	0.00
1249	0000000001	0000000000000002			REVALUACION DE EQUIPO ELECTRICO Y ELECTRONICO	34,049.93	0.00	0.00	0.00	34,049.93	0.00
1249	0000000001	0000000000000002	0001		REVALUACION DE EQUIPO ELECTRICO Y ELECTRONICO	34,049.93	0.00	0.00	0.00	34,049.93	0.00
1249	0000000002				TECNOLOGICO DE ESTUDIOS SUPERIORES DE CHALCO	1,265,452.19	0.00	0.00	0.00	1,265,452.19	0.00
1249	0000000002	0000000000000001			EQUIPO DE TELECOMUNICACIONES	1,238,128.58	0.00	0.00	0.00	1,238,128.58	0.00
1249	0000000002	0000000000000001	0001		EQUIPO DE TELECOMUNICACIONES	1,238,128.58	0.00	0.00	0.00	1,238,128.58	0.00
1249	0000000002				REVALUACION DE EQUIPO DE TELECOMUNICACIONES	27,323.61	0.00	0.00	0.00	27,323.61	0.00
1249	0000000002	0000000000000002			REVALUACION DE EQUIPO DE TELECOMUNICACIONES	27,323.61	0.00	0.00	0.00	27,323.61	0.00
1249	0000000002	0000000000000002	0001		REVALUACION DE EQUIPO DE TELECOMUNICACIONES	27,323.61	0.00	0.00	0.00	27,323.61	0.00
1249	0000000003				TECNOLOGICO DE ESTUDIOS SUPERIORES DE CHALCO	209,001.00	0.00	0.00	0.00	209,001.00	0.00
1249	0000000003	0000000000000001			INSTRUMENTOS MUSICALES	209,001.00	0.00	0.00	0.00	209,001.00	0.00
1249	0000000003	0000000000000001	0001		INSTRUMENTOS MUSICALES	209,001.00	0.00	0.00	0.00	209,001.00	0.00
1262					Depreciación Acumulada de Infraestructura	0.00	13,659,654.31	0.00	118,826.35	0.00	13,778,480.66
1262	0000000001				TESCHA	0.00	13,659,654.31	0.00	118,826.35	0.00	13,778,480.66
1262	0000000001	0000000000000001			DEPRECIACION ACUMULADA DE EDIFICIO	0.00	13,659,654.31	0.00	118,826.35	0.00	13,778,480.66
1262	0000000001	0000000000000001	0001		DEPRECIACION ACUMULADA DE EDIFICIO	0.00	11,408,513.49	0.00	118,826.35	0.00	11,527,339.84
1262	0000000001	0000000000000001	0002		DEPRECIACION REVALUADA DE EDIFICIO	0.00	2,251,140.82	0.00	0.00	0.00	2,251,140.82
1265					Depreciación Acumulada de Bienes Muebles	0.00	26,294,252.73	0.00	395,043.13	0.00	26,689,295.86
1265	0000000001				TESCHA	0.00	26,294,252.73	0.00	395,043.13	0.00	26,689,295.86
1265	0000000001	0000000000000001			TESCHA	0.00	26,294,252.73	0.00	395,043.13	0.00	26,689,295.86
1265	0000000001	0000000000000001	0001		DEPRECIACION ACUMULADA DE MOBILIARIO Y EQUIPO DE OFICIN.	0.00	576,906.63	0.00	11,755.09	0.00	588,661.72
1265	0000000001	0000000000000001	0002		DEPRECIACION ACUMULADA DE EQUIPO DE COMPUTO	0.00	9,316,127.10	0.00	152,592.45	0.00	9,468,659.55
1265	0000000001	0000000000000001	0003		DEPRECIACION ACUMULADA DE EQUIPO DE LABORATORIO	0.00	5,784,160.11	0.00	51,774.96	0.00	5,835,935.07
1265	0000000001	0000000000000001	0004		DEPRECIACION ACUMULADA DE VEHICULOS Y EQUIPOS TERRESTRE	0.00	1,175,724.43	0.00	16,099.24	0.00	1,191,823.67
1265	0000000001	0000000000000001	0005		DEPRECIACION ACUMULADA DE EQUIPO ELECTRICO	0.00	1,262,420.92	0.00	30,847.81	0.00	1,313,268.73
1265	0000000001	0000000000000001	0006		DEPRECIACION ACUMULADA DE MAQUINARIA Y EQUIPO DIVERSO	0.00	5,935,238.14	0.00	100,629.93	0.00	6,036,868.07
1265	0000000001	0000000000000001	0007		DEPRECIACION ACUMULADA DE EQUIPO DE TELECOMUNICACIONES	0.00	559,164.79	0.00	8,256.21	0.00	567,421.00
1265	0000000001	0000000000000001	0008		DEPRECIACION ACUMULADA DE HERRAMIENTAS	0.00	293,103.19	0.00	2,077.36	0.00	295,180.55
1265	0000000001	0000000000000001	0009		DEPRECIACION ACUMULADA DE OTRA MAQUINARIA Y EQUIPO	0.00	296,886.36	0.00	5,525.25	0.00	302,411.61
1265	0000000001	0000000000000001	0010		DEPRECIACION ACUMULADA DE INSTRUMENTOS MUSICALES	0.00	112,119.07	0.00	1,741.68	0.00	113,860.75
1265	0000000001	0000000000000001	0011		DEPRECIACION REVALUADA DE MOBILIARIO Y EQUIPO DE OFICINA	0.00	50,941.69	0.00	0.00	0.00	50,941.69
1265	0000000001	0000000000000001	0012		DEPRECIACION REVALUADA DE EQUIPO DE COMPUTO	0.00	96,483.28	0.00	0.00	0.00	96,483.28
1265	0000000001	0000000000000001	0013		DEPRECIACION REVALUADA DE EQUIPO DE LABORATORIO	0.00	137,339.04	0.00	0.00	0.00	137,339.04
1265	0000000001	0000000000000001	0014		DEPRECIACION REVALUADA DE MAQUINARIA Y EQUIPO DIVERSO	0.00	31,665.75	0.00	0.00	0.00	31,665.75
1265	0000000001	0000000000000001	0015		DEPRECIACION REVALUADA DE HERRAMIENTAS	0.00	20,914.65	0.00	0.00	0.00	20,914.65
1265	0000000001	0000000000000001	0016		DEPRECIACION REVALUADA DE OTRA MAQUINARIA Y EQUIPO DIV	0.00	7,072.93	0.00	0.00	0.00	7,072.93
1265	0000000001	0000000000000001	0017		DEPRECIACION REVALUADA DE EQUIPO ELECTRICO O ELECTRONIC	0.00	25,084.97	0.00	0.00	0.00	25,084.97
1265	0000000001	0000000000000001	0018		DEPRECIACION REVALUADA DE EQUIPO DE TELECOMUNICACIONES	0.00	8,375.96	0.00	0.00	0.00	8,375.96
1265	0000000001	0000000000000001	0019		DEPRECIACION ACUMULADA DE LABORATORIO INTERACTIVO	0.00	411,094.33	0.00	9,560.34	0.00	420,654.67
1265	0000000001	0000000000000001	0020		DEPRECIACION ACUMULADA DE TABLEROS DE BASQUETBOOL	0.00	7,830.00	0.00	174.00	0.00	8,004.00
1265	0000000001	0000000000000001	0021		DEPRECIACION ACUMULADA DE EQUIPO DE GIMNASIA	0.00	82,820.55	0.00	1,971.92	0.00	84,792.47
1265	0000000001	0000000000000001	0022		DEPRECIACION ACUMULADA DE PALAPAS	0.00	81,778.84	0.00	2,095.89	0.00	83,874.73
1265	0000000001	0000000000000001	0022		DEPRECIACION ACUMULADA DE PALAPAS	0.00	175,8				



TECNOLÓGICO DE ESTUDIOS SUPERIORES DE CHALCO  
BALANZA DE COMPROBACION DETALLADA DEL 01 DE ENERO DE 2018 AL 31 DE AGOSTO DE 2018

CTA	SCFA	SSCTA	SSSCTA	ISSCTA	CONCEPTO	SALDO INICIAL		MOVIMIENTOS DEL MES		SALDO FINAL	
						DEBE	HABER	DEBE	HABER	DEBE	HABER
2117	0000000002	0000000000000001	0001	004	DIRECCION RETENCIONES ISR DE SALARIOS	0.00	9,716.05	9,716.13	9,716.14	0.00	9,716.06
2117	0000000002	0000000000000001	0001	005	PROFESORES INGLES RETENCIONES ISR DE SALARIOS	0.00	6,398.16	6,398.16	12,479.85	0.00	12,479.85
2117	0000000003	0000000000000001	0001	005	ISSEMYM SERVICIOS DE SALUD 4.625%	0.00	0.00	309,667.58	309,667.58	0.00	0.00
2117	0000000003	0000000000000001	0001	005	TESCHA	0.00	0.00	83,580.53	83,580.53	0.00	0.00
2117	0000000003	0000000000000001	0001	005	ISSEMYM SERVICIOS DE SALUD 4.625%	0.00	0.00	83,580.53	83,580.53	0.00	0.00
2117	0000000003	0000000000000001	0001	001	DOCENTES ISSEMYM SERVICIOS DE SALUD 4.625%	0.00	0.00	40,157.45	40,157.45	0.00	0.00
2117	0000000003	0000000000000001	0001	002	ADMINISTRATIVOS ISSEMYM SERVICIOS DE SALUD 4.625%	0.00	0.00	40,052.06	40,052.06	0.00	0.00
2117	0000000003	0000000000000001	0001	003	CONTRALOR ISSEMYM SERVICIOS DE SALUD 4.625%	0.00	0.00	1,382.20	1,382.20	0.00	0.00
2117	0000000003	0000000000000001	0001	004	DIRECCION ISSEMYM SERVICIOS DE SALUD 4.65%	0.00	0.00	1,988.82	1,988.82	0.00	0.00
2117	0000000003	0000000000000002	0001	004	ISSEMYM SISTEMA SOLIDARIO DE REPARTO 6.10%	0.00	0.00	110,235.92	110,235.92	0.00	0.00
2117	0000000003	0000000000000002	0001	001	TESCHA	0.00	0.00	110,235.92	110,235.92	0.00	0.00
2117	0000000003	0000000000000002	0001	001	DOCENTES ISSEMYM SISTEMA SOLIDARIO DE REPARTO 6.10%	0.00	0.00	52,964.38	52,964.38	0.00	0.00
2117	0000000003	0000000000000002	0001	002	ADMINISTRATIVOS ISSEMYM SISTEMA SOLIDARIO DE REPARTO 6.10%	0.00	0.00	52,825.42	52,825.42	0.00	0.00
2117	0000000003	0000000000000002	0001	003	CONTRALOR ISSEMYM SISTEMA SOLIDARIO DE REPARTO 6.10%	0.00	0.00	1,823.02	1,823.02	0.00	0.00
2117	0000000003	0000000000000002	0001	004	DIRECCION ISSEMYM SISTEMA SOLIDARIO DE REPARTO 6.10%	0.00	0.00	2,623.10	2,623.10	0.00	0.00
2117	0000000003	0000000000000003	0001	004	ISSEMYM SISTEMA DE CAPITALIZACION 1.40%	0.00	0.00	22,481.16	22,481.16	0.00	0.00
2117	0000000003	0000000000000003	0001	001	TESCHA	0.00	0.00	22,481.16	22,481.16	0.00	0.00
2117	0000000003	0000000000000003	0001	001	DOCENTES ISSEMYM SISTEMA DE CAPITALIZACION 1.40%	0.00	0.00	10,657.70	10,657.70	0.00	0.00
2117	0000000003	0000000000000003	0001	002	ADMINISTRATIVOS ISSEMYM SISTEMA DE CAPITALIZACION 1.40%	0.00	0.00	10,803.04	10,803.04	0.00	0.00
2117	0000000003	0000000000000003	0001	003	CONTRALOR ISSEMYM SISTEMA DE CAPITALIZACION 1.40%	0.00	0.00	418.40	418.40	0.00	0.00
2117	0000000003	0000000000000003	0001	004	DIRECCION ISSEMYM SISTEMA DE CAPITALIZACION 1.40%	0.00	0.00	602.02	602.02	0.00	0.00
2117	0000000003	0000000000000004	0001	001	ISSEMYM SEGURO DE VIDA	0.00	0.00	3,783.34	3,783.34	0.00	0.00
2117	0000000003	0000000000000004	0001	002	ADMINISTRATIVOS ISSEMYM SEGURO DE VIDA	0.00	0.00	3,783.34	3,783.34	0.00	0.00
2117	0000000003	0000000000000005	0001	001	ISSEMYM AHORRO VOLUNTARIO	0.00	0.00	800.00	800.00	0.00	0.00
2117	0000000003	0000000000000005	0001	001	TESCHA	0.00	0.00	800.00	800.00	0.00	0.00
2117	0000000003	0000000000000005	0001	001	DOCENTES ISSEMYM AHORRO VOLUNTARIO	0.00	0.00	800.00	800.00	0.00	0.00
2117	0000000003	0000000000000006	0001	001	SEGURO DE SEPARACION HIR COMPANIA DE SEGUROS SA DE CV	0.00	0.00	52,741.94	52,741.94	0.00	0.00
2117	0000000003	0000000000000006	0001	001	TESCHA	0.00	0.00	52,741.94	52,741.94	0.00	0.00
2117	0000000003	0000000000000006	0001	001	SEGURO DE SEPARACION ADMINISTRATIVOS	0.00	0.00	44,462.50	44,462.50	0.00	0.00
2117	0000000003	0000000000000006	0001	002	SEGURO DE SEPARACION CONTRALOR	0.00	0.00	1,439.72	1,439.72	0.00	0.00
2117	0000000003	0000000000000006	0001	003	SEGURO DE SEPARACION DIRECTOR	0.00	0.00	6,839.72	6,839.72	0.00	0.00
2117	0000000003	0000000000000007	0001	001	METLIFE FORTEZA	0.00	0.00	598.00	598.00	0.00	0.00
2117	0000000003	0000000000000007	0001	001	TESCHA	0.00	0.00	598.00	598.00	0.00	0.00
2117	0000000003	0000000000000007	0001	001	ADMINISTRATIVOS METLIFE FORTEZA	0.00	0.00	268.10	268.10	0.00	0.00
2117	0000000003	0000000000000007	0001	002	DOCENTES METLIFE FORTEZA	0.00	0.00	329.90	329.90	0.00	0.00
2117	0000000003	0000000000000008	0001	001	PENSION ALIMENTICIA	0.00	0.00	9,790.43	9,790.43	0.00	0.00
2117	0000000003	0000000000000008	0001	001	TESCHA	0.00	0.00	9,790.43	9,790.43	0.00	0.00
2117	0000000003	0000000000000008	0001	001	GABRIEL BONILLA CABRERA	0.00	0.00	1,917.32	1,917.32	0.00	0.00
2117	0000000003	0000000000000008	0001	002	MARCO ANTONIO GARCIA OLIVA	0.00	0.00	1,680.92	1,680.92	0.00	0.00
2117	0000000003	0000000000000008	0001	004	JOSE ISRAEL CAMPERO DOMINGUEZ	0.00	0.00	6,192.19	6,192.19	0.00	0.00
2117	0000000003	0000000000000009	0001	001	IMPULSORA PROMOBLEN (FAMSA)	0.00	0.00	20,176.26	20,176.26	0.00	0.00
2117	0000000003	0000000000000009	0001	001	TESCHA	0.00	0.00	20,176.26	20,176.26	0.00	0.00
2117	0000000003	0000000000000009	0001	001	ADMINISTRATIVOS (FAMSA)	0.00	0.00	12,371.86	12,371.86	0.00	0.00
2117	0000000003	0000000000000009	0001	002	DOCENTES (FAMSA)	0.00	0.00	7,804.40	7,804.40	0.00	0.00
2117	0000000003	0000000000000011	0001	001	APADRINA UN NIÑO	0.00	0.00	4,950.00	4,950.00	0.00	0.00
2117	0000000003	0000000000000011	0001	001	TESCHA	0.00	0.00	4,950.00	4,950.00	0.00	0.00
2117	0000000003	0000000000000011	0001	001	ADMINISTRATIVOS APADRINA UN NIÑO	0.00	0.00	4,650.00	4,650.00	0.00	0.00
2117	0000000003	0000000000000011	0001	003	DIRECCION APADRINA UN NIÑO	0.00	0.00	300.00	300.00	0.00	0.00
2117	0000000003	0000000000000012	0001	001	ISSEMYM RETENCIONES A TERCEROS	0.00	0.00	530.00	530.00	0.00	0.00
2117	0000000003	0000000000000012	0001	002	TESCHA	0.00	0.00	530.00	530.00	0.00	0.00
2117	0000000003	0000000000000012	0001	002	ADMINISTRATIVOS ISSEMYM RETENCIONES A TERCEROS	0.00	0.00	530.00	530.00	0.00	0.00
2119	0000000001	0000000000000001			Otras Cuentas por Pagar a Corto Plazo	0.00	2,677,708.81	0.00	0.00	0.00	2,677,708.81
2119	0000000001	0000000000000001			CONSTRUCCIONES TESCHA	0.00	2,677,708.81	0.00	0.00	0.00	2,677,708.81
2119	0000000001	0000000000000001	0001	001	CONSTRUCCIONES	0.00	2,677,708.81	0.00	0.00	0.00	2,677,708.81
2119	0000000001	0000000000000001	0001	001	CONSTRUCCIONES	0.00	2,677,708.81	0.00	0.00	0.00	2,677,708.81
2119	0000000001	0000000000000001	0001	007	CONSTRUCCION PARQUE EGIPTO-SOLAR	0.00	701,200.00	0.00	0.00	0.00	701,200.00
2119	0000000001	0000000000000001	0001	008	CONSTRUCCION DE BARRA PERIMETRAL LADO SUR	0.00	2,482.02	0.00	0.00	0.00	2,482.02
2119	0000000001	0000000000000001	0001	008	CONCLUSION DE BARRA PERIMETRAL	0.00	1,974,026.79	0.00	0.00	0.00	1,974,026.79
3111	0000000001	0000000000000001			Aportaciones	0.00	13,407,686.80	0.00	0.00	0.00	13,407,686.80
3111	0000000001	0000000000000001			TESCHA	0.00	13,407,686.80	0.00	0.00	0.00	13,407,686.80
3111	0000000001	0000000000000001	0001	001	PATRIMONIO DEL TESCHA	0.00	13,407,686.80	0.00	0.00	0.00	13,407,686.80
3221	0000000001	0000000000000001			Resultados de Ejercicios Anteriores	0.00	90,182,380.76	0.00	0.00	0.00	90,182,380.76
3221	0000000001	0000000000000001			RESULTADO DE EJERCICIOS ANTERIORES 1998-2001	0.00	1,659,098.67	0.00	0.00	0.00	1,659,098.67
3221	0000000002	0000000000000001			RESULTADO DEL EJERCICIO ANTERIOR 2002	0.00	2,287,764.50	0.00	0.00	0.00	2,287,764.50
3221	0000000003	0000000000000001			RESULTADO DEL EJERCICIO ANTERIOR 2003	0.00	612,428.15	0.00	0.00	0.00	612,428.15
3221	0000000004	0000000000000001			RESULTADO DEL EJERCICIO ANTERIOR 2004	0.00	3,251,984.98	0.00	0.00	0.00	3,251,984.98
3221	0000000005	0000000000000001			RESULTADO DEL EJERCICIO ANTERIOR 2005	0.00	2,875,973.21	0.00	0.00	0.00	2,875,973.21
3221	0000000006	0000000000000001			RESULTADO DEL EJERCICIO ANTERIOR 2006	0.00	3,166,443.74	0.00	0.00	0.00	3,166,443.74
3221	0000000007	0000000000000001			RESULTADO DEL EJERCICIO ANTERIOR 2007	0.00	10,298,274.34	0.00	0.00	0.00	10,298,274.34
3221	0000000008	0000000000000001			RESULTADO DEL EJERCICIO ANTERIOR 2008	0.00	2,807,420.86	0.00	0.00	0.00	2,807,420.86
3221	0000000009	0000000000000001			RESULTADO DEL EJERCICIO ANTERIOR 2009	0.00	11,349,059.49	0.00	0.00	0.00	11,349,059.49
3221	0000000010	0000000000000001			RESULTADO DEL EJERCICIO ANTERIOR 2010	0.00	16,498,705.27	0.00	0.00	0.00	16,498,705.27
3221	0000000011	0000000000000001			RESULTADO DEL EJERCICIO ANTERIOR 2011	0.00	2,181,852.25	0.00	0.00	0.00	2,181,852.25
3221	0000000012	0000000000000001			RESULTADO DEL EJERCICIO ANTERIOR 2012	0.00	5,755,270.96	0.00	0.00	0.00	5,755,270.96
3221	0000000013	0000000000000001			RESULTADO DEL EJERCICIO ANTERIOR 2013						



TECNOLÓGICO DE ESTUDIOS SUPERIORES DE CHALCO  
BALANZA DE COMPROBACION DETALLADA DEL 01 DE ENERO DE 2018 AL 31 DE AGOSTO DE 2018

CTA	SCCTA	SSCTA	SSSCTA	SSSCTA	CONCEPTO	SALDO INICIAL		MOVIMIENTOS DEL MES		SALDO FINAL	
						DEBE	HABER	DEBE	HABER	DEBE	HABER
4311	0000000001	00000000000001			Utilidades y Rendimientos	0.00	108,162.04	0.00	16,457.64	0.00	124,619.68
4311	0000000001	00000000000001	0002		INTERESES DE LA CTA 8877	0.00	1,795.65	0.00	0.00	0.00	1,795.65
4311	0000000001	00000000000001	0003		INTERESES DE LA CTA 2556	0.00	569.48	0.00	0.00	0.00	569.48
4311	0000000001	00000000000001	0004		INTERESES DEL FONDO DE INVERSION DE LA CTA 2148	0.00	105,354.66	0.00	0.00	0.00	105,354.66
4311	0000000001	00000000000001	0005		INTERESES DE LA CTA 8300	0.00	135.35	0.00	44.39	0.00	179.74
4311	0000000001	00000000000001	0006		INTERESES DE LA CTA 8246	0.00	76.10	0.00	47.13	0.00	123.23
4311	0000000001	00000000000001	0007		INTERESES DEL FONDO DE INVERSION DE LA CTA 2083	0.00	115.40	0.00	15,889.35	0.00	16,004.75
4311	0000000001	00000000000001	0008		INTERESES DEL FONDO DE INVERSION DE LA CTA 2059	0.00	115.40	0.00	476.77	0.00	592.17
4399	0000000001	00000000000001			Otros Ingresos y Beneficios Varios	0.00	598,267.51	0.00	17,017.70	0.00	615,285.21
4399	0000000001	00000000000001			Otros Ingresos	0.00	598,267.51	0.00	17,017.70	0.00	615,285.21
4399	0000000001	00000000000001	0001		OTROS INGRESOS	0.00	598,267.51	0.00	17,017.70	0.00	615,285.21
4399	0000000001	00000000000001	0002		CUOTA DE RECUPERACION CAFETERIA	0.00	95,000.00	0.00	10,000.00	0.00	105,000.00
4399	0000000001	00000000000001	0003		CUOTA DE RECUPERACION PAPELERIA	0.00	24,500.00	0.00	7,000.00	0.00	31,500.00
4399	0000000001	00000000000001	0004		INGRESOS POR DIFERENCIAS DIVERSAS	0.00	314.05	0.00	0.00	0.00	314.05
5100					Gastos de Funcionamiento	27,645,949.82	0.00	4,450,499.44	0.00	32,096,449.26	0.00
5100	205W000001				Tecnológico de Estudios Superiores de Chalco	27,645,949.82	0.00	4,450,499.44	0.00	32,096,449.26	0.00
5100	205W000001	010304010101102			Fiscalización, control y evaluación interna de la gestión pública	121,508.24	0.00	38,837.76	0.00	155,347.00	0.00
5100	205W000001	010304010101102	1131		Sueldo base.	115,178.24	0.00	28,794.96	0.00	143,973.20	0.00
5100	205W000001	010304010101102	1395		Despensa.	4,364.00	0.00	1,091.00	0.00	5,455.00	0.00
5100	205W000001	010304010101102	2111		Materiales y útiles de oficina.	0.00	0.00	3,952.20	0.00	3,952.20	0.00
5100	205W000001	010304010101102	2111		Materiales y útiles de oficina.	200.00	0.00	0.00	200.00	0.00	200.00
5100	205W000001	010304010101102	2211		Productos alimenticios para personas.	1,767.00	0.00	0.00	1,767.00	0.00	1,767.00
5100	205W000001	010304010101102	3162		Servicios de conducción de señales analógicas y digitales.	1,767.00	0.00	0.00	1,767.00	0.00	1,767.00
5100	205W000001	020503010101102			Educación superior tecnológica	9,988,444.20	0.00	1,956,710.95	0.00	11,945,155.15	0.00
5100	205W000001	020503010101102	1312		Prima de antigüedad.	175,891.51	0.00	16,090.14	0.00	191,981.65	0.00
5100	205W000001	020503010101102	1321		Prima vacacional.	678,935.29	0.00	111,043.59	0.00	789,978.88	0.00
5100	205W000001	020503010101102	1322		Aguinaldo.	1,241,007.82	0.00	519,395.79	0.00	1,760,404.61	0.00
5100	205W000001	020503010101102	1324		Vacaciones no disfrutadas por finiquito.	12,629.08	0.00	0.00	0.00	12,629.08	0.00
5100	205W000001	020503010101102	1345		Gratificación.	151,957.40	0.00	21,708.20	0.00	173,665.60	0.00
5100	205W000001	020503010101102	1412		Aportaciones de servicio de salud.	1,352,717.79	0.00	180,715.03	0.00	1,533,432.82	0.00
5100	205W000001	020503010101102	1413		Aportaciones al sistema solidario de reparto.	242,645.80	0.00	134,090.52	0.00	376,736.32	0.00
5100	205W000001	020503010101102	1414		Aportaciones del sistema de capitalización individual.	223,645.80	0.00	29,707.56	0.00	253,353.36	0.00
5100	205W000001	020503010101102	1415		Aportaciones para financiar los gastos generales de administración	118,362.95	0.00	15,812.51	0.00	134,175.46	0.00
5100	205W000001	020503010101102	1416		Riesgo de trabajo.	172,068.02	0.00	22,987.34	0.00	195,055.36	0.00
5100	205W000001	020503010101102	1441		Seguros y fianzas.	35,366.58	0.00	35,366.68	0.00	70,733.26	0.00
5100	205W000001	020503010101102	1511		Cuotas para fondo de retiro.	63,100.81	0.00	8,194.74	0.00	71,295.55	0.00
5100	205W000001	020503010101102	1512		Seguro de separación individualizado.	394,093.07	0.00	52,741.94	0.00	446,835.01	0.00
5100	205W000001	020503010101102	1545		Estudios de postgrado.	2,150.00	0.00	0.00	0.00	2,150.00	0.00
5100	205W000001	020503010101102	1546		Otros gastos derivados de convenio.	110,529.00	0.00	71,047.00	0.00	181,576.00	0.00
5100	205W000001	020503010101102	1585		Despensa.	1,077,598.82	0.00	141,302.70	0.00	1,218,901.52	0.00
5100	205W000001	020503010101102	1611		Previsiones de carácter laboral, económica y de seguridad social.	220,746.79	0.00	29,907.99	0.00	250,654.78	0.00
5100	205W000001	020503010101102	2111		Materiales y útiles de oficina.	61,396.05	0.00	8,173.24	0.00	69,569.29	0.00
5100	205W000001	020503010101102	2122		Material y útiles de imprenta y reproducción.	78,000.41	0.00	0.00	0.00	78,000.41	0.00
5100	205W000001	020503010101102	2141		Materiales y útiles para el procesamiento en equipos y bienes inform.	242,089.05	0.00	0.00	0.00	242,089.05	0.00
5100	205W000001	020503010101102	2161		Material y enseres de limpieza.	120,900.48	0.00	2,022.00	0.00	122,922.48	0.00
5100	205W000001	020503010101102	2181		Material para identificación y registro.	1,470.00	0.00	0.00	0.00	1,470.00	0.00
5100	205W000001	020503010101102	2211		Productos alimenticios para personas.	260,754.05	0.00	34,114.30	0.00	294,868.35	0.00
5100	205W000001	020503010101102	2231		Utensilios para el servicio de alimentación.	1,303.90	0.00	71.60	0.00	1,375.50	0.00
5100	205W000001	020503010101102	2461		Material eléctrico y electrónico.	174,343.24	0.00	11,199.80	0.00	185,543.04	0.00
5100	205W000001	020503010101102	2471		Artículos metálicos para la construcción.	4,400.00	0.00	0.00	0.00	4,400.00	0.00
5100	205W000001	020503010101102	2481		Materiales complementarios.	4,700.00	0.00	0.00	0.00	4,700.00	0.00
5100	205W000001	020503010101102	2482		Material de señalización.	7,000.00	0.00	43,158.96	0.00	50,158.96	0.00
5100	205W000001	020503010101102	2491		Materiales de construcción.	196,872.67	0.00	9,575.80	0.00	206,448.47	0.00
5100	205W000001	020503010101102	2492		Estructuras y manufacturas para todo tipo de construcción.	30,720.00	0.00	0.00	0.00	30,720.00	0.00
5100	205W000001	020503010101102	2531		Medicinas y productos farmacéuticos.	66,484.62	0.00	0.00	0.00	66,484.62	0.00
5100	205W000001	020503010101102	2711		Vestuario y uniformes.	105,271.06	0.00	100,000.00	0.00	205,271.06	0.00
5100	205W000001	020503010101102	2721		Prendas de seguridad y protección personal.	1,839.76	0.00	0.00	0.00	1,839.76	0.00
5100	205W000001	020503010101102	2911		Refacciones, accesorios y herramientas.	5,772.19	0.00	0.00	0.00	5,772.19	0.00
5100	205W000001	020503010101102	2921		Refacciones y accesorios menores de edificios.	1,392.00	0.00	0.00	0.00	1,392.00	0.00
5100	205W000001	020503010101102	2941		Refacciones y accesorios para equipo de cómputo.	31,320.00	0.00	0.00	0.00	31,320.00	0.00
5100	205W000001	020503010101102	2961		Refacciones y accesorios menores para equipo de transporte.	3,142.18	0.00	0.00	0.00	3,142.18	0.00
5100	205W000001	020503010101102	3362		Impresiones de documentos oficiales para la prestación de servicio	59,740.00	0.00	0.00	0.00	59,740.00	0.00
5100	205W000001	020503010101102	3381		Servicios de vigilancia.	788,628.93	0.00	141,520.00	0.00	930,148.93	0.00
5100	205W000001	020503010101102	3451		Seguros y fianzas.	59,135.00	0.00	104,022.92	0.00	163,157.92	0.00
5100	205W000001	020503010101102	3511		Reparación y mantenimiento de inmuebles.	177,641.68	0.00	8,800.00	0.00	186,441.68	0.00
5100	205W000001	020503010101102	3531		Reparación, instalación y mantenimiento de bienes informáticos, m	54,477.00	0.00	0.00	0.00	54,477.00	0.00
5100	205W000001	020503010101102	3551		Reparación y mantenimiento de vehículos terrestres, aéreos y lacust	129,588.48	0.00	17,600.00	0.00	147,188.48	0.00
5100	205W000001	020503010101102	3571		Reparación, instalación y mantenimiento de maquinaria, equipo in	102,078.16	0.00	84,570.00	0.00	186,648.16	0.00
5100	205W000001	020503010101102	3581		Servicios de lavandería, limpieza e higiene.	0.00	0.00	1,122.00	0.00	1,122.00	0.00
5100	205W000001	020503010101102	3591		Servicios de fumigación.	50,861.00	0.00	0.00	0.00	50,861.00	0.00
5100	205W000001	020503010101102	3612		Publicaciones oficiales y de información en general para difusión.	137,404.55	0.00	649.60	0.00	138,054.15	0.00
5100	205W000001	020503010101118			Educación superior tecnológica	4,284,578.19	0.00	690,261.52	0.00	4,974,839.71	0.00
5100	205W000001	020503010101118	2111		Materiales y útiles de oficina.	95,411.93	0.00	0.00	0.00	95,411.93	0.00
5100	205W000001	020503010101118	2141		Materiales y útiles para el procesamiento en equipos y bienes inform	50,457.72	0.00	0.00	0.00	50,457.72	0.00
5100	205W000001	020503010101118	2161		Material y enseres de limpieza.	59,444.32	0.00	0.00	0.00	59,444.32	0.00
5100	205W000001	020503010101118	2211		Productos alimenticios para personas.	6,171.12	0.00	0.00	0.00	6,171.12	0.00
5100	205W000001	020503010101118	2481		Materiales complementarios.	8,300.00	0.00				



TECNOLÓGICO DE ESTUDIOS SUPERIORES DE CHALCO  
BALANZA DE COMPROBACION DETALLADA DEL 01 DE ENERO DE 2018 AL 31 DE AGOSTO DE 2018

CTA	SCTA	SSCTA	SSSCTA	SSSCTA	CONCEPTO	SALDO INICIAL		MOVIMIENTOS DEL MES		SALDO FINAL	
						DEBE	HABER	DEBE	HABER	DEBE	HABER
5100	205W000001	020503010101118	3451		Seguros y fianzas.	145,078.54	0.00	10,256.98	0.00	155,335.52	0.00
5100	205W000001	020503010101118	3511		Reparación y mantenimiento de inmuebles.	40,000.00	0.00	26,000.00	0.00	66,000.00	0.00
5100	205W000001	020503010101118	3512		Adaptación de locales, almacenes, bodegas y edificios.	24,824.00	0.00	41,472.00	0.00	66,296.00	0.00
5100	205W000001	020503010101118	3521		Reparación, mantenimiento e instalación de mobiliario y equipo de	148,240.00	0.00	0.00	0.00	148,240.00	0.00
5100	205W000001	020503010101118	3531		Reparación, instalación y mantenimiento de bienes Informáticos, m	226,534.00	0.00	0.00	0.00	226,534.00	0.00
5100	205W000001	020503010101118	3551		Reparación y mantenimiento de vehículos terrestres, aéreos y lacus	60,775.71	0.00	0.00	0.00	60,775.71	0.00
5100	205W000001	020503010101118	3561		Reparación y mantenimiento de equipos de seguridad y defensa.	52,000.00	0.00	0.00	0.00	52,000.00	0.00
5100	205W000001	020503010101118	3571		Reparación, instalación y mantenimiento de maquinaria, equipo in	97,144.00	0.00	0.00	0.00	97,144.00	0.00
5100	205W000001	020503010101118	3591		Servicios de fumigación.	13,419.00	0.00	0.00	0.00	13,419.00	0.00
5100	205W000001	020503010101118	3612		Publicaciones oficiales y de información en general para difusión.	40,314.21	0.00	0.00	0.00	40,314.21	0.00
5100	205W000001	020503010101118	3721		Gastos de traslado por vía terrestre.	149,258.52	0.00	17,270.00	0.00	166,528.52	0.00
5100	205W000001	020503010101118	3722		Gastos de alimentación en territorio nacional	1,400.00	0.00	18,714.50	0.00	20,114.50	0.00
5100	205W000001	020503010101118	3752		Servicios integrales de traslado y viáticos.	19,954.31	0.00	0.00	0.00	19,954.31	0.00
5100	205W000001	020503010101118	3782		Otros servicios de traslado y hospedaje.	28,945.79	0.00	2,120.00	0.00	31,065.79	0.00
5100	205W000001	020503010101118	3792		Otros servicios de ceremonias oficiales y de orden social.	43,000.00	0.00	0.00	0.00	43,000.00	0.00
5100	205W000001	020503010101118	3821		Gastos de ceremonias oficiales y de orden social.	33,140.20	0.00	0.00	0.00	33,140.20	0.00
5100	205W000001	020503010101118	3831		Congresos y convenciones.	12,064.00	0.00	0.00	0.00	12,064.00	0.00
5100	205W000001	020503010101118	3841		Exposiciones y ferias.	27,542.00	0.00	1,403.00	0.00	28,945.00	0.00
5100	205W000001	020503010101118	3922		Otros impuestos y derechos.	24,417.35	0.00	0.00	0.00	24,417.35	0.00
5100	205W000001	020503010101118	3951		Penas, multas, accesos y actualizaciones.	434,557.00	0.00	56,953.00	0.00	491,510.00	0.00
5100	205W000001	020503010101118	3982		Impuesto sobre erogaciones por remuneraciones al trabajo person	97,827.18	0.00	0.00	0.00	97,827.18	0.00
5100	205W000001	020503010101118	3991		Cuotas y suscripciones.	14,563.64	0.00	488.00	0.00	15,051.64	0.00
5100	205W000001	020503010101118	3992		Gastos de servicios menores.	4,930.00	0.00	0.00	0.00	4,930.00	0.00
5100	205W000001	020503010101118	3994		Inscripciones y arbitrajes.	12,490,132.05	0.00	1,607,271.86	0.00	14,097,403.91	0.00
5100	205W000001	020503010101234			Educación superior tecnológica	12,077,275.83	0.00	1,602,971.86	0.00	13,680,247.69	0.00
5100	205W000001	020503010101234	1131		Sueldo base.	340,466.22	0.00	0.00	0.00	340,466.22	0.00
5100	205W000001	020503010101234	1312		Prima de antigüedad.	8,679.80	0.00	0.00	0.00	8,679.80	0.00
5100	205W000001	020503010101234	3111		Servicio de energía eléctrica.	8,419.00	0.00	4,300.00	0.00	12,719.00	0.00
5100	205W000001	020503010101234	3311		Asesorías asociadas a convenios o acuerdos.	21,000.00	0.00	0.00	0.00	21,000.00	0.00
5100	205W000001	020503010101234	3451		Seguros y fianzas.	960.00	0.00	0.00	0.00	960.00	0.00
5100	205W000001	020503010101234	3661		Servicios de creación y difusión de contenido a través de Internet.	9,976.00	0.00	0.00	0.00	9,976.00	0.00
5100	205W000001	020503010101234	3791		Otros servicios de traslado y hospedaje.	4,108.20	0.00	0.00	0.00	4,108.20	0.00
5100	205W000001	020503010101234	3821		Gastos de ceremonias oficiales y de orden social.	19,247.00	0.00	0.00	0.00	19,247.00	0.00
5100	205W000001	020503010101234	3994		Inscripciones y arbitrajes.	2,000.00	0.00	0.00	0.00	2,000.00	0.00
5100	205W000001	020506010204102			Vinculación con el sector productivo	2,000.00	0.00	0.00	0.00	2,000.00	0.00
5100	205W000001	020506010204102	2111		Materiales y útiles de oficina.	704,499.14	0.00	144,767.35	0.00	849,266.49	0.00
5100	205W000001	020506020101118			Fortalecimiento de la calidad educativa	704,499.14	0.00	144,767.35	0.00	849,266.49	0.00
5100	205W000001	020506020101118	3341		Capacitación.	20,487.00	0.00	0.00	0.00	20,487.00	0.00
5100	205W000001	020506020104102			Tecnología aplicada a la educación	8,487.00	0.00	0.00	0.00	8,487.00	0.00
5100	205W000001	020506020104102	2141		Materiales y útiles para el procesamiento en equipos y bienes infor	12,000.00	0.00	0.00	0.00	12,000.00	0.00
5100	205W000001	020506020104102	2461		Material eléctrico y electrónico.	35,300.00	0.00	17,650.00	0.00	52,950.00	0.00
5100	205W000001	020506020104118			Tecnología aplicada a la educación	35,300.00	0.00	17,650.00	0.00	52,950.00	0.00
5100	205W000001	020506020104118	2941		Refacciones y accesorios para equipo de cómputo.	19,000.00	0.00	0.00	0.00	19,000.00	0.00
5100	205W000001	020506020105118			Convivencia escolar sin violencia	19,000.00	0.00	0.00	0.00	19,000.00	0.00
5100	205W000001	020506020105118	3341		Capacitación.	19,000.00	0.00	0.00	0.00	19,000.00	0.00
5200					Transferencias, Asignaciones, Subsidios y Otras Ayudas	90,948.00	0.00	0.00	0.00	90,948.00	0.00
5200	205W000001				Tecnológico de Estudios Superiores de Chalco	90,948.00	0.00	0.00	0.00	90,948.00	0.00
5200	205W000001	020503010101118			Educación superior tecnológica	90,948.00	0.00	0.00	0.00	90,948.00	0.00
5200	205W000001	020503010101118	4413		Gastos relacionados con actividades culturales, deportivas y de ays.	45,708.00	0.00	0.00	0.00	45,708.00	0.00
5200	205W000001	020503010101118	4414		Gastos por servicios de traslado de personas.	45,240.00	0.00	0.00	0.00	45,240.00	0.00
5500					Otros Gastos y P,rdidas Extraordinarias	3,607,301.65	0.00	513,865.53	0.00	4,121,167.19	0.00
5500	0000000001				DIFERENCIAS POR AJUSTES Y DIFERENCIAS	1,198.77	0.00	-3.95	0.00	1,194.82	0.00
5500	0000000002				DEPRECIACION ACUMULADA	3,606,102.89	0.00	513,869.48	0.00	4,119,972.37	0.00
8110					LEY DE INGRESOS ESTIMADA	63,543,420.00	0.00	534,697.00	0.00	64,078,117.00	0.00
8110	0000004223				Subsidio y subvenciones	63,543,420.00	0.00	534,697.00	0.00	64,078,117.00	0.00
8110	0000004223	000000000000001			Transferencias, asignaciones, subsidio y otras ayudas	63,131,420.00	0.00	0.00	0.00	63,131,420.00	0.00
8110	0000004223	000000000000001	0001		SUBSIDIOS Y SUBVENCIONES	63,131,420.00	0.00	0.00	0.00	63,131,420.00	0.00
8110	0000004223	000000000000001	0001	001	SUBSIDIO ESTATAL 2018	27,173,753.00	0.00	0.00	0.00	27,173,753.00	0.00
8110	0000004223	000000000000001	0001	002	SUBSIDIO FEDERAL 2018	25,607,667.00	0.00	0.00	0.00	25,607,667.00	0.00
8110	0000004223	000000000000001	0001	003	TRANSFERENCIAS POR INGRESOS PROPIOS	10,350,000.00	0.00	0.00	0.00	10,350,000.00	0.00
8110	0000004223	000000000000002			AMPLIACIÓN FEDERAL	412,000.00	0.00	534,697.00	0.00	946,697.00	0.00
8110	0000004223	000000000000002	0001		AMPLIACIÓN FEDERAL	412,000.00	0.00	534,697.00	0.00	946,697.00	0.00
8110	0000004223	000000000000002	0001	001	AMPLIACIÓN FEDERAL	412,000.00	0.00	534,697.00	0.00	946,697.00	0.00
8120					LEY DE INGRESOS POR EJECUTAR	0.00	28,769,401.45	8,024,854.34	534,697.00	0.00	21,275,244.11
8120	0000004173				Ingresos Por Ventas de Bienes y Servicios	-53,127.00	11,184.00	0.00	0.00	-41,943.00	
8120	0000004173	000000000000001			Ingresos Por Ventas de Bienes y Servicios	-53,127.00	11,184.00	0.00	0.00	-41,943.00	
8120	0000004173	000000000000001	0001		INGRESOS REFERENCIADOS	-53,127.00	11,184.00	0.00	0.00	-41,943.00	
8120	0000004173	000000000000001	0001	001	INGRESOS REFERENCIADOS	-53,127.00	11,184.00	0.00	0.00	-41,943.00	
8120	0000004223	000000000000001			Subsidio y subvenciones	29,528,958.00	7,980,195.00	534,697.00	0.00	21,083,460.00	
8120	0000004223	000000000000001			Transferencias, asignaciones, subsidio y otras ayudas	29,528,958.00	7,980,195.00	0.00	0.00	21,083,460.00	
8120	0000004223	000000000000001	0001		SUBSIDIOS Y SUBVENCIONES	29,528,958.00	7,980,195.00	0.00	0.00	21,083,460.00	
8120	0000004223	000000000000001	0001	001	SUBSIDIO ESTATAL 2018	13,916,439.00	1,542,521.00	0.00	0.00	12,373,918.00	
8120	0000004223	000000000000001	0001	002	SUBSIDIO FEDERAL 2018	10,738,818.00	1,889,075.00	0.00	0.00	8,849,743.00	
8120	0000004223	000000000000001	0001	003	TRANSFERENCIAS POR INGRESOS PROPIOS	4,463,701.00	4,548,599.00	0.00	0.00	-86,898.00	
8120	0000004223	000000000000002			AMPLIACIÓN FEDERAL	412,000.00	0.00	534,697.00	0.00	946,697.00	
8120	0000004223	000000000000002	0001		AMPLIACIÓN FEDERAL	412,000.00	0.00	534,697.00	0.00	946,697.00	
8120	0000004223	000000000000002	0001	001	AMPLIACIÓN FEDERAL	412,000.00	0.00	534,697.00	0.00	946,697.00	
8120	0000004311				Utilidades y Rendimientos de Otras Inversiones en Cr,dlitos y Valore	0.00	-108,162.04	16,457.64	0.00	-124,619.68	



TECNOLOGICO DE ESTUDIOS SUPERIORES DE CHALCO  
BALANZA DE COMPROBACION DETALLADA DEL 01 DE ENERO DE 2018 AL 31 DE AGOSTO DE 2018

CTA	SCTA	SSCTA	SSSCTA	SSSCTA	CONCEPTO	SALDO INICIAL		MOVIMIENTOS DEL MES		SALDO FINAL	
						DEBE	HABER	DEBE	HABER	DEBE	HABER
8140	0000004223	0000000000000001	0001		SUBSIDIOS	0.00	6,410,531.00	8,476,822.00	7,980,195.00	0.00	5,913,904.00
8140	0000004223	0000000000000001	0001	001	SUBSIDIO ESTATAL 2018	0.00	2,693,319.00	2,100,086.00	1,542,521.00	0.00	2,135,754.00
8140	0000004223	0000000000000001	0001	002	SUBSIDIO FEDERAL 2018	0.00	3,717,212.00	1,828,137.00	1,889,075.00	0.00	3,778,150.00
8140	0000004223	0000000000000001	0001	003	TRANSFERENCIAS POR INGRESOS PROPIOS	0.00	0.00	4,548,599.00	4,548,599.00	0.00	0.00
8140	0000004311	0000000000000001			Utilidades y Rendimientos de Otras Inversiones en Cr,dlitos y Valore	0.00	0.00	16,457.64	16,457.64	0.00	0.00
8140	0000004311	0000000000000001			Otras Inversiones	0.00	0.00	16,457.64	16,457.64	0.00	0.00
8140	0000004311	0000000000000001	0001		Utilidades y Rendimientos	0.00	0.00	44.39	44.39	0.00	0.00
8140	0000004311	0000000000000001	0001	005	INTERESES DE LA CTA 8300	0.00	0.00	47.13	47.13	0.00	0.00
8140	0000004311	0000000000000001	0001	006	INTERESES DE LA CTA 8246	0.00	0.00	15,889.35	15,889.35	0.00	0.00
8140	0000004311	0000000000000001	0001	007	INTERESES DEL FONDO DE INVERSION DE LA CTA 2083	0.00	0.00	476.77	476.77	0.00	0.00
8140	0000004311	0000000000000001	0001	008	INTERESES DEL FONDO DE INVERSION DE LA CTA 2059	0.00	0.00	17,017.70	17,017.70	0.00	0.00
8140	0000004399	0000000000000001			Otros Ingresos y Beneficios Varios	0.00	0.00	17,017.70	17,017.70	0.00	0.00
8140	0000004399	0000000000000001	0001		Otros Ingresos	0.00	0.00	17,017.70	17,017.70	0.00	0.00
8140	0000004399	0000000000000001	0001	001	Otros Ingresos	0.00	0.00	17.70	17.70	0.00	0.00
8140	0000004399	0000000000000001	0001	002	CUOTA DE RECUPERACION CAFETERIA	0.00	0.00	10,000.00	10,000.00	0.00	0.00
8140	0000004399	0000000000000001	0001	003	CUOTA DE RECUPERACION PAPELERIA	0.00	0.00	7,000.00	7,000.00	0.00	0.00
8150	0000004173	0000000000000001			LEY DE INGRESOS RECAUDADA	0.00	28,363,487.55	0.00	8,521,481.34	0.00	36,884,968.89
8150	0000004173	0000000000000001			Ingresos Por Ventas de Bienes y Servicios	0.00	53,127.00	0.00	11,184.00	0.00	64,311.00
8150	0000004173	0000000000000001	0001		Ingresos Por Ventas de Bienes y Servicios	0.00	53,127.00	0.00	11,184.00	0.00	64,311.00
8150	0000004173	0000000000000001	0001	001	INGRESOS REFERENCIADOS	0.00	53,127.00	0.00	11,184.00	0.00	64,311.00
8150	0000004223	0000000000000001			Subsidio y subvenciones	0.00	27,603,991.00	0.00	8,476,822.00	0.00	36,080,753.00
8150	0000004223	0000000000000001			Transferencias, asignaciones, subsidio y otras ayudas	0.00	27,603,991.00	0.00	8,476,822.00	0.00	36,080,753.00
8150	0000004223	0000000000000001	0001		SUBSIDIOS Y SUBVENCIONES	0.00	27,603,991.00	0.00	8,476,822.00	0.00	36,080,753.00
8150	0000004223	0000000000000001	0001	001	SUBSIDIO ESTATAL 2018	0.00	10,563,995.00	0.00	2,100,086.00	0.00	12,979,774.00
8150	0000004223	0000000000000001	0001	002	SUBSIDIO FEDERAL 2018	0.00	11,151,637.00	0.00	1,828,137.00	0.00	12,979,774.00
8150	0000004223	0000000000000001	0001	003	TRANSFERENCIAS POR INGRESOS PROPIOS	0.00	5,888,299.00	0.00	4,548,599.00	0.00	10,436,898.00
8150	0000004311	0000000000000001			Utilidades y Rendimientos de Otras Inversiones en Cr,dlitos y Valore	0.00	108,162.04	0.00	16,457.64	0.00	124,619.68
8150	0000004311	0000000000000001			Otras Inversiones	0.00	108,162.04	0.00	16,457.64	0.00	124,619.68
8150	0000004311	0000000000000001	0001		Utilidades y Rendimientos	0.00	108,162.04	0.00	16,457.64	0.00	124,619.68
8150	0000004311	0000000000000001	0001	002	INTERESES DE LA CTA 8877	0.00	1,795.65	0.00	0.00	0.00	1,795.65
8150	0000004311	0000000000000001	0001	003	INTERESES DE LA CTA 2556	0.00	569.48	0.00	0.00	0.00	569.48
8150	0000004311	0000000000000001	0001	004	INTERESES DEL FONDO DE INVERSION DE LA CTA 2148	0.00	105,354.66	0.00	0.00	0.00	105,354.66
8150	0000004311	0000000000000001	0001	005	INTERESES DE LA CTA 8246	0.00	135.35	0.00	44.39	0.00	179.74
8150	0000004311	0000000000000001	0001	006	INTERESES DE LA CTA 8246	0.00	76.10	0.00	47.13	0.00	123.23
8150	0000004311	0000000000000001	0001	007	INTERESES DEL FONDO DE INVERSION DE LA CTA 2083	0.00	115.40	0.00	15,889.35	0.00	16,004.75
8150	0000004311	0000000000000001	0001	008	INTERESES DEL FONDO DE INVERSION DE LA CTA 2059	0.00	115.40	0.00	476.77	0.00	592.17
8150	0000004399	0000000000000001			Otros Ingresos y Beneficios Varios	0.00	588,267.51	0.00	17,017.70	0.00	615,285.21
8150	0000004399	0000000000000001			Otros Ingresos	0.00	588,267.51	0.00	17,017.70	0.00	615,285.21
8150	0000004399	0000000000000001	0001		OTROS INGRESOS	0.00	588,267.51	0.00	17,017.70	0.00	615,285.21
8150	0000004399	0000000000000001	0001	001	OTROS INGRESOS	0.00	478,453.46	0.00	17.70	0.00	478,471.16
8150	0000004399	0000000000000001	0001	002	CUOTA DE RECUPERACION CAFETERIA	0.00	95,000.00	0.00	10,000.00	0.00	105,000.00
8150	0000004399	0000000000000001	0001	003	CUOTA DE RECUPERACION PAPELERIA	0.00	24,500.00	0.00	7,000.00	0.00	31,500.00
8150	0000004399	0000000000000001	0001	004	INGRESOS POR DIFERENCIAS DIVERSAS	0.00	314.05	0.00	0.00	0.00	314.05
8211	205W000001				Presupuesto de Egresos Aprobado de Gastos de Funcionamiento	0.00	62,862,517.00	1,006,696.67	1,541,393.67	0.00	63,397,214.00
8211	205W000001				Tecnológico de Estudios Superiores de Chalco	0.00	62,862,517.00	1,006,696.67	1,541,393.67	0.00	63,397,214.00
8211	205W000001	010304010101102			Fiscalización, control y evaluación interna de la gestión pública	0.00	811,913.00	0.00	0.00	0.00	811,913.00
8211	205W000001	010304010101102	1131		Sueldo base.	0.00	427,255.00	0.00	0.00	0.00	427,255.00
8211	205W000001	010304010101102	1321		Prima vacacional.	0.00	28,748.00	0.00	0.00	0.00	28,748.00
8211	205W000001	010304010101102	1412		Aguiñaldo.	0.00	46,440.00	0.00	0.00	0.00	46,440.00
8211	205W000001	010304010101102	1412		Aportaciones de servicio de salud.	0.00	10,248.00	0.00	0.00	0.00	10,248.00
8211	205W000001	010304010101102	1413		Aportaciones al sistema solidario de reparto.	0.00	11,520.00	0.00	0.00	0.00	11,520.00
8211	205W000001	010304010101102	1414		Aportaciones del sistema de capitalización individual.	0.00	5,876.00	0.00	0.00	0.00	5,876.00
8211	205W000001	010304010101102	1512		Seguro de separación individualizado.	0.00	29,308.00	0.00	0.00	0.00	29,308.00
8211	205W000001	010304010101102	1595		Seguro de separación individualizado.	0.00	14,088.00	0.00	0.00	0.00	14,088.00
8211	205W000001	010304010101102	2111		Despensa.	0.00	53,048.00	0.00	0.00	0.00	53,048.00
8211	205W000001	010304010101102	2112		Materiales y útiles de oficina.	0.00	30,331.00	0.00	0.00	0.00	30,331.00
8211	205W000001	010304010101102	2112		Enseres de oficina.	0.00	26,514.00	0.00	0.00	0.00	26,514.00
8211	205W000001	010304010101102	2211		Productos alimenticios para personas.	0.00	22,291.00	0.00	0.00	0.00	22,291.00
8211	205W000001	010304010101102	2611		Combustibles, lubricantes y aditivos.	0.00	12,732.00	0.00	0.00	0.00	12,732.00
8211	205W000001	010304010101102	3141		Servicio de telefonía convencional.	0.00	21,213.00	0.00	0.00	0.00	21,213.00
8211	205W000001	010304010101102	3162		Servicios de conducción de señales analógicas y digitales.	0.00	28,256.00	0.00	0.00	0.00	28,256.00
8211	205W000001	010304010101102	3231		Arrendamiento de equipo y bienes informáticos.	0.00	53,045.00	0.00	0.00	0.00	53,045.00
8211	205W000001	010304010101102	3551		Reparación y mantenimiento de vehículos terrestres, a,eres y lacus	0.00	26,279,032.00	662,314.53	662,314.53	0.00	26,279,032.00
8211	205W000001	020503010101102			Educación superior tecnológica	0.00	480,756.00	0.00	0.00	0.00	480,756.00
8211	205W000001	020503010101102	1131		Sueldo base.	0.00	323,277.19	10,051.75	0.00	0.00	313,225.44
8211	205W000001	020503010101102	1312		Prima de antigüedad.	0.00	1,926,058.00	0.00	90,448.59	0.00	2,016,501.59
8211	205W000001	020503010101102	1321		Prima vacacional.	0.00	4,759,350.99	0.00	340,402.18	0.00	5,099,753.17
8211	205W000001	020503010101102	1322		Aguiñaldo.	0.00	12,864.82	0.00	0.00	0.00	12,864.82
8211	205W000001	020503010101102	1324		Vacaciones no disfrutadas por finiquite.	0.00	1,813,166.00	38,993.60	0.00	0.00	1,774,182.40
8211	205W000001	020503010101102	1345		Gratificación.	0.00	2,699,514.00	87,181.65	0.00	0.00	2,612,332.35
8211	205W000001	020503010101102	1412		Aportaciones de servicio de salud.	0.00	2,091,317.00	78,208.86	0.00	0.00	2,013,108.14
8211	205W000001	020503010101102	1413		Aportaciones al sistema solidario de reparto.	0.00	629,526.00	42,164.15	0.00	0.00	587,361.85
8211	205W000001	020503010101102	1414		Aportaciones del sistema de capitalización individual.	0.00	448,144.00	43,128.41	0.00	0.00	405,015.59
8211	205W000001	020503010101102	1415		Aportaciones para financiar los gastos generales de administración	0.00	458,810.00	31,588.77	0.00	0.00	427,221.23
8211	205W000001	020503010101102	1416		Riesgo de trabajo.	0.00	87,013.00	0.00	25,366.68</		



TECNOLÓGICO DE ESTUDIOS SUPERIORES DE CHALCO  
BALANZA DE COMPROBACION DETALLADA DEL 01 DE ENERO DE 2018 AL 31 DE AGOSTO DE 2018

CTA	SCTA	SSCTA	SSSCTA	ISSCTA	CONCEPTO	SALDO INICIAL		MOVIMIENTOS DEL MES		SALDO FINAL	
						DEBE	HABER	DEBE	HABER	DEBE	HABER
8211	205W000001	020503010101102	2491		Materiales de construcción.	0.00	334,894.95	17,724.20	0.00	0.00	317,170.75
8211	205W000001	020503010101102	2492		Estructuras y manufacturas para todo tipo de construcción.	0.00	64,800.00	7,600.00	0.00	0.00	57,200.00
8211	205W000001	020503010101102	2531		Medicinas y productos farmacéuticos.	0.00	109,177.17	0.00	0.00	0.00	109,177.17
8211	205W000001	020503010101102	2611		Combustibles, lubricantes y aditivos.	0.00	3,300.00	0.00	0.00	0.00	3,300.00
8211	205W000001	020503010101102	2711		Vestuario y uniformes.	0.00	105,271.06	0.00	86,495.90	0.00	191,766.96
8211	205W000001	020503010101102	2721		Prendas de seguridad y protección personal.	0.00	1,839.76	0.00	0.00	0.00	1,839.76
8211	205W000001	020503010101102	2911		Refacciones, accesorios y herramientas.	0.00	7,772.19	0.00	0.00	0.00	7,772.19
8211	205W000001	020503010101102	2921		Refacciones y accesorios menores de edificios.	0.00	1,392.00	0.00	0.00	0.00	1,392.00
8211	205W000001	020503010101102	2961		Refacciones y accesorios menores para equipo de transporte.	0.00	3,142.18	0.00	0.00	0.00	3,142.18
8211	205W000001	020503010101102	3362		Impresiones de documentos oficiales para la prestación de servicio	0.00	59,740.00	0.00	0.00	0.00	59,740.00
8211	205W000001	020503010101102	3381		Servicios de vigilancia.	0.00	1,411,537.00	0.00	32,367.00	0.00	1,443,904.00
8211	205W000001	020503010101102	3451		Servicios de vigilancia.	0.00	159,135.00	0.00	4,022.52	0.00	163,157.52
8211	205W000001	020503010101102	3511		Seguros y fianzas.	0.00	367,840.76	27,360.76	0.00	0.00	340,480.00
8211	205W000001	020503010101102	3512		Reparación y mantenimiento de inmuebles.	0.00	54,477.00	0.00	0.00	0.00	54,477.00
8211	205W000001	020503010101102	3531		Reparación, instalación y mantenimiento de bienes informáticos, m	0.00	230,716.85	0.00	0.00	0.00	230,716.85
8211	205W000001	020503010101102	3551		Reparación y mantenimiento de vehículos terrestres, aéreos y lacus	0.00	316,455.16	0.00	13,170.00	0.00	329,625.16
8211	205W000001	020503010101102	3571		Reparación, instalación y mantenimiento de maquinaria, equipo in	0.00	9,994.00	0.00	1,122.00	0.00	11,076.00
8211	205W000001	020503010101102	3581		Servicios de lavandería, limpieza e higiene.	0.00	119,223.00	1,270.76	0.00	0.00	117,952.24
8211	205W000001	020503010101102	3591		Servicios de fumigación.	0.00	309,000.00	0.00	0.00	0.00	309,000.00
8211	205W000001	020503010101102	3611		Gastos de publicidad y propaganda.	0.00	265,166.63	22,050.40	0.00	0.00	243,116.23
8211	205W000001	020503010101102	3612		Publicaciones oficiales y de información en general para difusión.	0.00	1,466.80	0.00	0.00	0.00	1,466.80
8211	205W000001	020503010101102	3991		Cuotas y suscripciones.	0.00	8,963,477.00	323,382.14	323,382.14	0.00	8,363,477.00
8211	205W000001	020503010101118	2111		Educación superior tecnológica	0.00	187,938.00	16,600.00	0.00	0.00	171,338.00
8211	205W000001	020503010101118	2141		Materiales y útiles de oficina.	0.00	45,958.00	0.00	0.00	0.00	45,958.00
8211	205W000001	020503010101118	2161		Materiales y útiles para el procesamiento en equipos y bienes infor	0.00	59,444.32	0.00	0.00	0.00	59,444.32
8211	205W000001	020503010101118	2211		Material y enseres de limpieza.	0.00	8,158.00	0.00	0.00	0.00	8,158.00
8211	205W000001	020503010101118	2481		Productos alimenticios para personas.	0.00	50,200.00	8,300.00	0.00	0.00	41,900.00
8211	205W000001	020503010101118	2491		Materiales complementarios.	0.00	57,023.00	0.00	0.00	0.00	57,023.00
8211	205W000001	020503010101118	2531		Materiales de construcción.	0.00	10,000.00	0.00	0.00	0.00	10,000.00
8211	205W000001	020503010101118	2531		Medicinas y productos farmacéuticos.	0.00	482,461.35	0.00	0.00	0.00	482,461.35
8211	205W000001	020503010101118	2611		Combustibles, lubricantes y aditivos.	0.00	215,235.25	0.00	44,230.40	0.00	259,465.65
8211	205W000001	020503010101118	2711		Vestuario y uniformes.	0.00	88,326.00	19,000.00	0.00	0.00	69,326.00
8211	205W000001	020503010101118	2731		Artículos deportivos.	0.00	7,500.00	0.00	0.00	0.00	7,500.00
8211	205W000001	020503010101118	2921		Refacciones y accesorios menores de edificios.	0.00	297,013.00	6,650.00	0.00	0.00	303,663.00
8211	205W000001	020503010101118	2941		Refacciones y accesorios para equipo de cómputo.	0.00	60,645.08	6,980.40	0.00	0.00	53,664.68
8211	205W000001	020503010101118	2961		Refacciones y accesorios menores para equipo de transporte.	0.00	2,700.00	0.00	0.00	0.00	2,700.00
8211	205W000001	020503010101118	2992		Otros enseres.	0.00	525,220.00	0.00	25,355.00	0.00	550,575.00
8211	205W000001	020503010101118	3111		Servicio de energía eléctrica.	0.00	150,403.00	0.00	31,014.00	0.00	181,417.00
8211	205W000001	020503010101118	3131		Servicio de agua.	0.00	90,541.00	0.00	0.00	0.00	90,541.00
8211	205W000001	020503010101118	3141		Servicio de telefonía convencional.	0.00	420,466.35	0.00	0.00	0.00	420,466.35
8211	205W000001	020503010101118	3162		Servicio de telefonía convencional.	0.00	31,483.65	10,300.00	0.00	0.00	21,183.65
8211	205W000001	020503010101118	3181		Servicio postal y telegráfico.	0.00	215,788.21	0.00	24,857.76	0.00	240,645.97
8211	205W000001	020503010101118	3231		Servicios de conducción de señales analógicas y digitales.	0.00	272,790.00	0.00	0.00	0.00	245,090.00
8211	205W000001	020503010101118	3261		Servicio postal y telegráfico.	0.00	344,107.00	0.00	0.00	0.00	344,107.00
8211	205W000001	020503010101118	3311		Arrendamiento de equipo y bienes informáticos.	0.00	509,030.45	0.00	110,726.00	0.00	619,756.45
8211	205W000001	020503010101118	3341		Arrendamiento de equipo y bienes informáticos.	0.00	256,325.00	20,663.00	0.00	0.00	235,662.00
8211	205W000001	020503010101118	3362		Impresiones de documentos oficiales para la prestación de servicio	0.00	32,367.00	0.00	0.00	0.00	32,367.00
8211	205W000001	020503010101118	3381		Servicios de vigilancia.	0.00	76,882.21	0.00	57,292.00	0.00	134,174.21
8211	205W000001	020503010101118	3391		Servicios profesionales.	0.00	175,676.44	0.00	13,000.00	0.00	188,676.44
8211	205W000001	020503010101118	3411		Servicios bancarios y financieros.	0.00	145,094.35	0.00	10,256.98	0.00	155,351.33
8211	205W000001	020503010101118	3451		Seguros y fianzas.	0.00	124,000.00	0.00	0.00	0.00	124,000.00
8211	205W000001	020503010101118	3511		Reparación y mantenimiento de inmuebles.	0.00	123,849.00	0.00	0.00	0.00	123,849.00
8211	205W000001	020503010101118	3512		Adaptación de locales, almacenes, bodegas y edificios.	0.00	201,780.00	10,700.00	0.00	0.00	191,080.00
8211	205W000001	020503010101118	3521		Reparación, mantenimiento e instalación de mobiliario y equipo de	0.00	300,034.00	14,250.00	0.00	0.00	285,784.00
8211	205W000001	020503010101118	3531		Reparación, instalación y mantenimiento de bienes informáticos, m	0.00	61,881.71	0.00	0.00	0.00	61,881.71
8211	205W000001	020503010101118	3551		Reparación y mantenimiento de vehículos terrestres, aéreos y lacus	0.00	52,000.00	0.00	0.00	0.00	52,000.00
8211	205W000001	020503010101118	3562		Reparación y mantenimiento de equipos de seguridad y defensa.	0.00	97,144.00	0.00	0.00	0.00	97,144.00
8211	205W000001	020503010101118	3571		Reparación, instalación y mantenimiento de maquinaria, equipo in	0.00	13,419.00	0.00	0.00	0.00	13,419.00
8211	205W000001	020503010101118	3591		Servicios de fumigación.	0.00	150,000.00	0.00	0.00	0.00	150,000.00
8211	205W000001	020503010101118	3611		Gastos de publicidad y propaganda.	0.00	40,314.21	0.00	0.00	0.00	40,314.21
8211	205W000001	020503010101118	3612		Publicaciones oficiales y de información en general para difusión.	0.00	318,974.14	17,030.50	0.00	0.00	302,943.64
8211	205W000001	020503010101118	3721		Gastos de traslado por vía terrestre.	0.00	45,719.86	0.00	0.00	0.00	45,719.86
8211	205W000001	020503010101118	3751		Gastos de alimentación en territorio nacional	0.00	175,405.83	50,361.52	0.00	0.00	125,044.31
8211	205W000001	020503010101118	3781		Servicios integrales de traslado y viáticos.	0.00	67,195.79	4,880.00	0.00	0.00	57,315.79
8211	205W000001	020503010101118	3791		Otros servicios de traslado y hospedaje.	0.00	129,488.00	0.00	0.00	0.00	129,488.00
8211	205W000001	020503010101118	3821		Gastos de ceremonias oficiales y de orden social.	0.00	120,140.20	17,000.00	0.00	0.00	103,140.20
8211	205W000001	020503010101118	3831		Congresos y convenciones.	0.00	48,088.00	0.00	0.00	0.00	48,088.00
8211	205W000001	020503010101118	3841		Exposiciones y ferias.	0.00	316,395.00	55,197.00	0.00	0.00	261,198.00
8211	205W000001	020503010101118	3922		Otros impuestos y derechos.	0.00	24,866.03	0.00	0.00	0.00	24,866.03
8211	205W000001	020503010101118	3951		Penas, multas, accesorios y actualizaciones.	0.00	811,554.59	0.00	0.00	0.00	811,554.59
8211	205W000001	020503010101118	3982		Impuesto sobre erogaciones por remuneraciones al trabajo person	0.00	241,435.98	24,199.72	0.00	0.00	217,236.26
8211	205W000001	020503010101118	3991		Gastos de servicios menores.	0.00	130,085.00	20,220.00	0.00	0.00	109,865.00
8211	205W000001	020503010101118	3992		Cuotas y suscripciones.	0.00	4,930.00	0.00	0.00	0.00	4,930.00
8211	205W000001	020503010101234	3994		Inscripciones y arbitrajes.	0.00	25,798,667.00	21,000.00	555,697.00	0.00	26,333,364.00
8211	205W000001	020503010101234	1131		Educación superior tecnológica	0.00	25,034,639.05	0.00	0.00	0.00	25,034,639.05
8211	205W000001	020503010101234	1312		Sueldo base.	0.00	340,982.95	0.00	0.00	0.00	340,982.95
8211											





TECNOLÓGICO DE ESTUDIOS SUPERIORES DE CHALCO  
BALANZA DE COMPROBACION DETALLADA DEL 01 DE ENERO DE 2018 AL 31 DE AGOSTO DE 2018

CTA	SCTA	SSCTA	SSSCTA	SSSSCTA	CONCEPTO	SALDO INICIAL		MOVIMIENTOS DEL MES		SALDO FINAL	
						DEBE	HABER	DEBE	HABER	DEBE	HABER
8211	205W000001	020506020104118	2941		Refacciones y accesorios para equipo de cómputo.	0.00	106,090.00	0.00	0.00	0.00	106,090.00
8211	205W000001	020506020105118			Convivencia escolar sin violencia	0.00	59,941.00	0.00	0.00	0.00	59,941.00
8211	205W000001	020506020105118	3311		Asesorías asociadas a convenios o acuerdos.	0.00	39,195.00	0.00	0.00	0.00	39,195.00
8211	205W000001	020506020105118	3341		Capacitación.	0.00	19,000.00	0.00	0.00	0.00	19,000.00
8211	205W000001	020506020105118	3571		Reparación, instalación y mantenimiento de maquinaria, equipo in-	0.00	1,746.00	0.00	0.00	0.00	1,746.00
8212					Presupuesto de Egresos Aprobado de Transferencias, Asignaciones	0.00	487,442.00	0.00	0.00	0.00	487,442.00
8212	205W000001				Tecnológico de Estudios Superiores de Chalco	0.00	459,903.00	0.00	0.00	0.00	459,903.00
8212	205W000001	020503010101118			Educación superior tecnológica	0.00	174,428.00	0.00	0.00	0.00	174,428.00
8212	205W000001	020503010101118	4413		Gastos relacionados con actividades culturales, deportivas y de ayu.	0.00	288,475.00	0.00	0.00	0.00	288,475.00
8212	205W000001	020503010101118	4414		Gastos por servicios de traslado de personas.	0.00	27,539.00	0.00	0.00	0.00	27,539.00
8212	205W000001	020503010101234			Educación superior tecnológica	0.00	27,539.00	0.00	0.00	0.00	27,539.00
8212	205W000001	020503010101234	4421		Becas.	0.00	193,461.00	0.00	0.00	0.00	193,461.00
8216					Presupuesto de Egresos Aprobado de Bienes Muebles	0.00	193,461.00	0.00	0.00	0.00	193,461.00
8216	205W000001				Tecnológico de Estudios Superiores de Chalco	0.00	193,461.00	0.00	0.00	0.00	193,461.00
8216	205W000001	020503010101234			Educación superior tecnológica	0.00	65,000.00	0.00	0.00	0.00	65,000.00
8216	205W000001	020503010101234	5151		Bienes informáticos.	0.00	128,461.00	0.00	0.00	0.00	128,461.00
8216	205W000001	020503010101234	5621		Maquinaria y equipo industrial.	0.00	0.00	0.00	0.00	0.00	0.00
8221					Presupuesto de Egresos por Ejercer de Gastos de Funcionamiento	35,216,567.18	0.00	1,541,393.67	5,457,196.11	31,300,764.74	0.00
8221	205W000001				Tecnológico de Estudios Superiores de Chalco	35,216,567.18	0.00	1,541,393.67	5,457,196.11	31,300,764.74	0.00
8221	205W000001	010304010101102			Fiscalización, control y evaluación interna de la gestión pública	690,403.76	0.00	0.00	35,837.76	656,566.00	0.00
8221	205W000001	010304010101102	1133		Sueldo base.	312,076.76	0.00	0.00	28,794.56	283,282.20	0.00
8221	205W000001	010304010101102	1321		Prima vacacional.	28,748.00	0.00	0.00	0.00	28,748.00	0.00
8221	205W000001	010304010101102	1322		Aguinaldo.	46,440.00	0.00	0.00	0.00	46,440.00	0.00
8221	205W000001	010304010101102	1412		Aportaciones de servicio de salud.	10,248.00	0.00	0.00	0.00	10,248.00	0.00
8221	205W000001	010304010101102	1413		Aportaciones al sistema solidario de reparto.	11,520.00	0.00	0.00	0.00	11,520.00	0.00
8221	205W000001	010304010101102	1414		Aportaciones del sistema de capitalización individual.	5,876.00	0.00	0.00	0.00	5,876.00	0.00
8221	205W000001	010304010101102	1512		Seguro de separación individualizado.	20,308.00	0.00	0.00	0.00	20,308.00	0.00
8221	205W000001	010304010101102	1595		Despensa.	9,724.00	0.00	0.00	1,091.00	8,633.00	0.00
8221	205W000001	010304010101102	2111		Materiales y útiles de oficina.	53,048.00	0.00	0.00	3,952.20	49,095.80	0.00
8221	205W000001	010304010101102	2112		Enseres de oficina.	30,331.00	0.00	0.00	0.00	30,331.00	0.00
8221	205W000001	010304010101102	2211		Productos alimenticios para personas.	26,314.00	0.00	0.00	0.00	26,314.00	0.00
8221	205W000001	010304010101102	2611		Combustibles, lubricantes y aditivos.	22,291.00	0.00	0.00	0.00	22,291.00	0.00
8221	205W000001	010304010101102	3141		Servicio de telefonía convencional.	12,732.00	0.00	0.00	0.00	12,732.00	0.00
8221	205W000001	010304010101102	3162		Servicios de conducción de señales analógicas y digitales.	19,446.00	0.00	0.00	0.00	19,446.00	0.00
8221	205W000001	010304010101102	3231		Arrendamiento de equipo y bienes informáticos.	28,256.00	0.00	0.00	0.00	28,256.00	0.00
8221	205W000001	010304010101102	3551		Reparación y mantenimiento de vehículos terrestres, aéreos y lacus	53,045.00	0.00	0.00	0.00	53,045.00	0.00
8221	205W000001	020503010101102			Educación superior tecnológica	16,290,567.80	0.00	662,314.53	2,619,025.48	14,333,876.85	0.00
8221	205W000001	020503010101102	1131		Sueldo base.	430,756.00	0.00	0.00	0.00	430,756.00	0.00
8221	205W000001	020503010101102	1312		Prima de antigüedad.	147,385.68	0.00	0.00	26,141.89	121,243.79	0.00
8221	205W000001	020503010101102	1321		Prima vacacional.	1,252,122.71	0.00	90,443.59	111,043.59	1,231,522.71	0.00
8221	205W000001	020503010101102	1322		Aguinaldo.	3,518,343.17	0.00	340,402.18	519,396.79	3,339,348.56	0.00
8221	205W000001	020503010101102	1324		Vacaciones no disfrutadas por finiquito.	35.74	0.00	0.00	0.00	35.74	0.00
8221	205W000001	020503010101102	1345		Gratificación.	1,661,208.60	0.00	0.00	60,691.80	1,600,516.80	0.00
8221	205W000001	020503010101102	1412		Aportaciones de servicio de salud.	1,346,796.21	0.00	0.00	267,896.68	1,078,899.53	0.00
8221	205W000001	020503010101102	1413		Aportaciones al sistema solidario de reparto.	1,087,600.99	0.00	0.00	212,293.38	875,307.61	0.00
8221	205W000001	020503010101102	1414		Aportaciones del sistema de capitalización individual.	405,880.20	0.00	0.00	71,871.71	334,008.49	0.00
8221	205W000001	020503010101102	1415		Aportaciones para financiar los gastos generales de administración	329,781.05	0.00	0.00	58,940.92	270,840.13	0.00
8221	205W000001	020503010101102	1416		Riesgo de trabajo.	286,741.98	0.00	0.00	54,576.11	232,165.87	0.00
8221	205W000001	020503010101102	1441		Seguros y fianzas.	51,646.42	0.00	25,366.68	35,366.68	41,646.42	0.00
8221	205W000001	020503010101102	1511		Cuotas para fondo de retiro.	107,616.19	0.00	0.00	8,194.74	99,421.45	0.00
8221	205W000001	020503010101102	1512		Seguro de separación individualizado.	544,869.93	0.00	0.00	52,741.94	492,127.99	0.00
8221	205W000001	020503010101102	1545		Estudios de postgrado.	192,859.00	0.00	0.00	32,000.00	160,859.00	0.00
8221	205W000001	020503010101102	1546		Otros gastos derivados de convenio.	415,574.00	0.00	21,951.00	71,047.00	366,478.00	0.00
8221	205W000001	020503010101102	1595		Despensa.	1,357,848.18	0.00	0.00	220,077.94	1,137,770.24	0.00
8221	205W000001	020503010101102	1611		Previsiones de carácter laboral, económica y de seguridad social.	355,429.21	0.00	0.00	65,989.01	289,440.20	0.00
8221	205W000001	020503010101102	2111		Materiales y útiles de oficina.	70,843.51	0.00	0.00	14,300.00	56,543.51	0.00
8221	205W000001	020503010101102	2112		Enseres de oficina.	18,889.00	0.00	0.00	0.00	18,889.00	0.00
8221	205W000001	020503010101102	2121		Material y útiles de imprenta y reproducción.	29,015.00	0.00	0.00	8,565.00	20,450.00	0.00
8221	205W000001	020503010101102	2122		Material de foto, cine y grabación.	17,845.00	0.00	0.00	0.00	17,845.00	0.00
8221	205W000001	020503010101102	2141		Materiales y útiles para el procesamiento en equipos y bienes info-	156,689.00	0.00	0.00	30,435.00	126,254.00	0.00
8221	205W000001	020503010101102	2151		Material de información.	40,110.00	0.00	0.00	13,262.00	26,848.00	0.00
8221	205W000001	020503010101102	2161		Material y enseres de limpieza.	55,609.00	0.00	0.00	11,000.00	44,609.00	0.00
8221	205W000001	020503010101102	2171		Material didáctico.	29,045.00	0.00	0.00	8,000.00	21,045.00	0.00
8221	205W000001	020503010101102	2211		Productos alimenticios para personas.	120,390.32	0.00	11,214.30	34,114.30	97,490.32	0.00
8221	205W000001	020503010101102	2231		Utensilios para el servicio de alimentación.	52,657.00	0.00	0.00	71.60	52,485.40	0.00
8221	205W000001	020503010101102	2431		Cal, yeso y productos de yeso.	22,645.00	0.00	0.00	4,400.00	18,245.00	0.00
8221	205W000001	020503010101102	2461		Material eléctrico y electrónico.	156,123.28	0.00	0.00	31,286.00	124,837.28	0.00
8221	205W000001	020503010101102	2471		Artículos metálicos para la construcción.	22,645.00	0.00	0.00	4,400.00	18,245.00	0.00
8221	205W000001	020503010101102	2481		Materiales complementarios.	23,426.00	0.00	0.00	3,890.00	19,536.00	0.00
8221	205W000001	020503010101102	2482		Material de señalización.	37,732.00	0.00	35,758.96	43,158.96	30,332.00	0.00
8221	205W000001	020503010101102	2483		árboles y plantas de ornato.	10,609.00	0.00	0.00	0.00	10,609.00	0.00
8221	205W000001	020503010101102	2491		Materiales de construcción.	138,022.28	0.00	0.00	27,300.00	110,722.28	0.00
8221	205W000001	020503010101102	2492		Estructuras y manufacturas para todo tipo de construcción.	34,080.00	0.00	0.00	7,600.00	26,480.00	0.00
8221	205W000001	020503010101102	2531		Medicinas y productos farmacéuticos.	42,692.55	0.00	0.00	0.00	42,692.55	0.00
8221	205W000001	020503010101102	2611		Combustibles, lubricantes y aditivos.	3,300.00	0.00	0.00	0.00	3,300.00	0.00
8221	205W000001	020503010101102	2711		Vestuario y uniformes.	0.00	0.00	86,495.90	100,000.00	-13,504.10	0.00
8221	205W000001	020503010101102	2911		Refacciones, accesorios y herramientas.	2,000.00	0.00	0.00	0.00	2,000.00	0.00
8221	205W000001	02050301010									





TECNOLOGICO DE ESTUDIOS SUPERIORES DE CHALCO  
BALANZA DE COMPROBACION DETALLADA DEL 01 DE ENERO DE 2018 AL 31 DE AGOSTO DE 2018

CTA	SCTA	SSCTA	SSSCTA	SSSSCTA	CONCEPTO	SALDO INICIAL		MOVIMIENTOS DEL MES		SALDO FINAL	
						DEBE	HABER	DEBE	HABER	DEBE	HABER
8221	205W000001	020503010101118	2992		Otros enseres.	0.68	0.00	0.00	0.00	0.68	0.00
8221	205W000001	020503010101118	3111		Servicio de energía eléctrica.	223,037.80	0.00	25,355.00	58,412.00	189,980.80	0.00
8221	205W000001	020503010101118	3131		Servicio de agua.	78,483.00	0.00	31,014.00	54,016.56	55,480.44	0.00
8221	205W000001	020503010101118	3141		Servicio de telefonía convencional.	47,442.00	0.00	8,306.00	8,306.00	39,136.00	0.00
8221	205W000001	020503010101118	3162		Servicios de conducción de señales analógicas y digitales.	228,482.66	0.00	0.00	31,321.07	197,161.59	0.00
8221	205W000001	020503010101118	3181		Servicio postal y telegráfico.	31,209.00	0.00	0.00	10,300.00	20,909.00	0.00
8221	205W000001	020503010101118	3231		Arrendamiento de equipo y bienes informáticos.	83,351.24	0.00	24,857.76	39,365.76	68,843.24	0.00
8221	205W000001	020503010101118	3261		Arrendamiento de maquinaria y equipo.	138,790.00	0.00	0.00	27,700.00	111,090.00	0.00
8221	205W000001	020503010101118	3291		Asesorías asociadas a convenios o acuerdos.	195,384.00	0.00	0.00	36,300.00	159,084.00	0.00
8221	205W000001	020503010101118	3311		Capacitación.	173,735.00	0.00	110,726.00	185,425.86	149,035.14	0.00
8221	205W000001	020503010101118	3341		Impresiones de documentos oficiales para la prestación de servicio.	116,171.67	0.00	0.00	20,663.00	95,508.67	0.00
8221	205W000001	020503010101118	3362		Servicios de vigilancia.	5,747.00	0.00	0.00	0.00	5,747.00	0.00
8221	205W000001	020503010101118	3381		Servicios profesionales.	0.00	0.00	57,292.00	50,120.00	7,172.00	0.00
8221	205W000001	020503010101118	3391		Servicios bancarios y financieros.	91,836.13	0.00	13,000.00	31,058.79	73,777.34	0.00
8221	205W000001	020503010101118	3411		Seguros y fianzas.	15.81	0.00	10,256.98	10,236.98	15.81	0.00
8221	205W000001	020503010101118	3451		Reparación y mantenimiento de inmuebles.	84,000.00	0.00	0.00	26,000.00	58,000.00	0.00
8221	205W000001	020503010101118	3511		Adaptación de locales, almacenes, bodegas y edificios.	99,025.00	0.00	0.00	41,472.00	57,553.00	0.00
8221	205W000001	020503010101118	3512		Reparación, mantenimiento e instalación de mobiliario y equipo de	53,540.00	0.00	0.00	10,700.00	42,840.00	0.00
8221	205W000001	020503010101118	3521		Reparación, instalación y mantenimiento de bienes informáticos, m	79,500.00	0.00	0.00	14,250.00	59,250.00	0.00
8221	205W000001	020503010101118	3531		Reparación y mantenimiento de vehículos terrestres, aéreos y lacu	1,106.00	0.00	0.00	0.00	1,106.00	0.00
8221	205W000001	020503010101118	3551		Gastos de publicidad y propaganda.	150,000.00	0.00	0.00	0.00	150,000.00	0.00
8221	205W000001	020503010101118	3611		Gastos de traslado por vía terrestre.	170,715.62	0.00	0.00	34,300.50	136,415.12	0.00
8221	205W000001	020503010101118	3721		Gastos de alimentación en territorio nacional	44,319.86	0.00	0.00	18,714.50	25,605.36	0.00
8221	205W000001	020503010101118	3751		Servicios integrales de traslado y viáticos.	155,451.52	0.00	0.00	50,361.52	105,090.00	0.00
8221	205W000001	020503010101118	3781		Otros servicios de traslado y hospedaje.	33,250.00	0.00	0.00	7,000.00	26,250.00	0.00
8221	205W000001	020503010101118	3791		Gastos de ceremonias oficiales y de orden social.	86,488.00	0.00	0.00	0.00	86,488.00	0.00
8221	205W000001	020503010101118	3821		Congresos y convenciones.	87,000.00	0.00	0.00	17,000.00	70,000.00	0.00
8221	205W000001	020503010101118	3831		Exposiciones y ferias.	36,024.00	0.00	0.00	0.00	36,024.00	0.00
8221	205W000001	020503010101118	3841		Otros impuestos y derechos.	288,853.00	0.00	0.00	56,600.00	232,253.00	0.00
8221	205W000001	020503010101118	3922		Penas, multas, accesos y actualizaciones.	448.67	0.00	0.00	0.00	448.67	0.00
8221	205W000001	020503010101118	3951		Impuesto sobre erogaciones por remuneraciones al trabajo person	376,997.59	0.00	0.00	56,953.00	320,044.59	0.00
8221	205W000001	020503010101118	3982		Cuotas y suscripciones.	143,608.80	0.00	0.00	24,199.72	119,409.08	0.00
8221	205W000001	020503010101118	3991		Gastos de servicios menores.	115,521.36	0.00	0.00	20,708.00	94,813.36	0.00
8221	205W000001	020503010101234	3992		Educación superior tecnológica	13,308,534.95	0.00	555,697.00	1,626,271.86	12,235,960.09	0.00
8221	205W000001	020503010101234	1131		Sueldo base.	12,957,363.22	0.00	0.00	1,602,971.86	11,354,391.36	0.00
8221	205W000001	020503010101234	1312		Prima de antigüedad.	516.73	0.00	0.00	0.00	516.73	0.00
8221	205W000001	020503010101234	2111		Materiales y útiles de oficina.	49,000.00	0.00	0.00	0.00	49,000.00	0.00
8221	205W000001	020503010101234	3311		Asesorías asociadas a convenios o acuerdos.	8,833.00	0.00	21,000.00	4,300.00	25,533.00	0.00
8221	205W000001	020503010101234	3341		Capacitación.	72,000.00	0.00	0.00	0.00	72,000.00	0.00
8221	205W000001	020503010101234	3511		Reparación y mantenimiento de inmuebles.	0.00	0.00	534,697.00	0.00	534,697.00	0.00
8221	205W000001	020503010101234	3721		Gastos de traslado por vía terrestre.	40,000.00	0.00	0.00	0.00	40,000.00	0.00
8221	205W000001	020503010101234	3751		Gastos de alimentación en territorio nacional	30,000.00	0.00	0.00	0.00	30,000.00	0.00
8221	205W000001	020503010101234	3821		Gastos de ceremonias oficiales y de orden social.	1,024.00	0.00	0.00	0.00	1,024.00	0.00
8221	205W000001	020503010101234	3994		Inscripciones y arbitrajes.	149,798.00	0.00	0.00	21,000.00	128,798.00	0.00
8221	205W000001	020506010204102			Vinculación con el sector productivo	19,276.00	0.00	0.00	0.00	19,276.00	0.00
8221	205W000001	020506010204102	2111		Materiales y útiles de oficina.	6,544.00	0.00	0.00	0.00	6,544.00	0.00
8221	205W000001	020506010204102	2121		Material y útiles de imprenta y reproducción.	12,732.00	0.00	0.00	0.00	12,732.00	0.00
8221	205W000001	020506010204118	2121		Vinculación con el sector productivo	6,593.00	0.00	0.00	0.00	6,593.00	0.00
8221	205W000001	020506010204118	3571		Reparación, instalación y mantenimiento de maquinaria, equipo in	192.00	0.00	0.00	0.00	192.00	0.00
8221	205W000001	020506010204118	3751		Gastos de alimentación en territorio nacional	6,401.00	0.00	0.00	0.00	6,401.00	0.00
8221	205W000001	020506020101118			Fortalecimiento de la calidad educativa	649,496.86	0.00	0.00	144,767.35	504,729.51	0.00
8221	205W000001	020506020101118	3341		Capacitación.	649,496.86	0.00	0.00	144,767.35	504,729.51	0.00
8221	205W000001	020506020104102			Tecnología aplicada a la educación	41,045.00	0.00	0.00	0.00	41,045.00	0.00
8221	205W000001	020506020104102	2141		Materiales y útiles para el procesamiento en equipos y bienes infor	16,975.00	0.00	0.00	0.00	16,975.00	0.00
8221	205W000001	020506020104102	2461		Material eléctrico y electrónico.	24,070.00	0.00	0.00	0.00	24,070.00	0.00
8221	205W000001	020506020104118			Tecnología aplicada a la educación	70,790.00	0.00	0.00	17,650.00	53,140.00	0.00
8221	205W000001	020506020104118	2941		Refacciones y accesorios para equipo de cómputo.	70,790.00	0.00	0.00	17,650.00	53,140.00	0.00
8221	205W000001	020506020105118			Convivencia escolar sin violencia	39,195.00	0.00	0.00	0.00	39,195.00	0.00
8221	205W000001	020506020105118	3311		Asesorías asociadas a convenios o acuerdos.	1,746.00	0.00	0.00	0.00	1,746.00	0.00
8221	205W000001	020506020105118	3571		Reparación, instalación y mantenimiento de maquinaria, equipo in	396,494.00	0.00	0.00	0.00	396,494.00	0.00
8222	205W000001	020503010101118			Presupuesto de Egresos por Ejercer de Referencias, Asignacion	396,494.00	0.00	0.00	0.00	396,494.00	0.00
8222	205W000001	020503010101118	4413		Tecnológico de Estudios Superiores de Chalco	368,955.00	0.00	0.00	0.00	368,955.00	0.00
8222	205W000001	020503010101118	4414		Educación superior tecnológica	125,720.00	0.00	0.00	0.00	125,720.00	0.00
8222	205W000001	020503010101234			Gastos relacionados con actividades culturales, deportivas y de ayu.	243,235.00	0.00	0.00	0.00	243,235.00	0.00
8222	205W000001	020503010101234	4421		Gastos por servicios de traslado de personas.	27,539.00	0.00	0.00	0.00	27,539.00	0.00
8222	205W000001	020503010101234			Educación superior tecnológica	27,539.00	0.00	0.00	0.00	27,539.00	0.00
8226	205W000001	020503010101234			Becas.	193,461.00	0.00	0.00	0.00	193,461.00	0.00
8226	205W000001	020503010101234			Presupuesto de Egresos por Ejercer de Bienes Muebles	193,461.00	0.00	0.00	0.00	193,461.00	0.00
8226	205W000001	020503010101234	5151		Tecnológico de Estudios Superiores de Chalco	193,461.00	0.00	0.00	0.00	193,461.00	0.00
8226	205W000001	020503010101234	5621		Educación superior tecnológica	65,000.00	0.00	0.00	0.00	65,000.00	0.00
8241	205W000001	010304010101102			Bienes informáticos.	128,461.00	0.00	0.00	0.00	128,461.00	0.00
8241	205W000001	010304010101102			Maquinaria y equipo industrial.	0.00	0.00	4,450,499.44	4,450,499.44	0.00	0.00
8241	205W000001	010304010101102			Presupuesto de Egresos Comprometido de Gastos de Funcionamie	0.00	0.00	4,450,499.44	4,450,499.44	0.00	0.00
8241	205W000001	010304010101102	1131		Tecnológico de Estudios Superiores de Chalco	33,837.76	0.00	33,837.76	33,837.76	0.00	0.00
8241	205W000001	010304010101102	1359		Fiscalización, control y evaluación interna de la gestión pÉblica	28,794.56	0.00	28,794.56	28,794.56	0.00	0.00
8241	205W000001	010304010101102	2111		Sueldo base.	1,091.00	0.00	1,091.00	1,091.00	0.00	0.00
8241	205W000001	020503010101102			Despensa.	3,952.20	0.00	0.00</			



TECNOLÓGICO DE ESTUDIOS SUPERIORES DE CHALCO  
BALANZA DE COMPROBACION DETALLADA DEL 01 DE ENERO DE 2018 AL 31 DE AGOSTO DE 2018

CTA	SCTA	SSCTA	SSSCTA	SSSCTA	CONCEPTO	SALDO INICIAL		MOVIMIENTOS DEL MES		SALDO FINAL	
						DEBE	HABER	DEBE	HABER	DEBE	HABER
8241	205W000001	020503010101102	2491		Materiales de construcción.	0.00	0.00	9,575.80	9,575.80	0.00	0.00
8241	205W000001	020503010101102	2711		Vestuario y uniformes.	0.00	0.00	100,000.00	100,000.00	0.00	0.00
8241	205W000001	020503010101102	3381		Servicios de vigilancia.	0.00	0.00	141,520.00	141,520.00	0.00	0.00
8241	205W000001	020503010101102	3451		Seguros y fianzas.	0.00	0.00	104,022.92	104,022.92	0.00	0.00
8241	205W000001	020503010101102	3511		Reparación y mantenimiento de inmuebles.	0.00	0.00	8,800.00	8,800.00	0.00	0.00
8241	205W000001	020503010101102	3551		Reparación y mantenimiento de vehículos terrestres, a reos y lacus	0.00	0.00	17,600.00	17,600.00	0.00	0.00
8241	205W000001	020503010101102	3571		Reparación, instalación y mantenimiento de maquinaria, equipo in	0.00	0.00	84,570.00	84,570.00	0.00	0.00
8241	205W000001	020503010101102	3581		Servicios de lavandería, limpieza e higiene.	0.00	0.00	1,122.00	1,122.00	0.00	0.00
8241	205W000001	020503010101102	3612		Publicaciones oficiales y de información en general para difusión.	0.00	0.00	649.60	649.60	0.00	0.00
8241	205W000001	020503010101118			Educación superior tecnológica	0.00	0.00	690,261.52	690,261.52	0.00	0.00
8241	205W000001	020503010101118	2611		Combustibles, lubricantes y aditivos.	0.00	0.00	35,588.40	35,588.40	0.00	0.00
8241	205W000001	020503010101118	2941		Refacciones y accesorios para equipo de cómputo.	0.00	0.00	34,550.00	34,550.00	0.00	0.00
8241	205W000001	020503010101118	2961		Refacciones y accesorios menores para equipo de transporte.	0.00	0.00	1,119.60	1,119.60	0.00	0.00
8241	205W000001	020503010101118	2961		Refacciones y accesorios menores para equipo de transporte.	0.00	0.00	58,412.00	58,412.00	0.00	0.00
8241	205W000001	020503010101118	3111		Servicio de energía eléctrica.	0.00	0.00	54,016.56	54,016.56	0.00	0.00
8241	205W000001	020503010101118	3131		Servicio de agua.	0.00	0.00	8,306.00	8,306.00	0.00	0.00
8241	205W000001	020503010101118	3141		Servicio de telefonía convencional.	0.00	0.00	31,321.07	31,321.07	0.00	0.00
8241	205W000001	020503010101118	3162		Servicios de conducción de señales analógicas y digitales.	0.00	0.00	39,365.76	39,365.76	0.00	0.00
8241	205W000001	020503010101118	3231		Arrendamiento de equipo y bienes informáticos.	0.00	0.00	36,300.00	36,300.00	0.00	0.00
8241	205W000001	020503010101118	3311		Asesorías asociadas a convenios o acuerdos.	0.00	0.00	135,425.86	135,425.86	0.00	0.00
8241	205W000001	020503010101118	3341		Capacitación.	0.00	0.00	50,120.00	50,120.00	0.00	0.00
8241	205W000001	020503010101118	3391		Servicios profesionales.	0.00	0.00	31,058.79	31,058.79	0.00	0.00
8241	205W000001	020503010101118	3411		Servicios bancarios y financieros.	0.00	0.00	10,256.98	10,256.98	0.00	0.00
8241	205W000001	020503010101118	3451		Seguros y fianzas.	0.00	0.00	26,000.00	26,000.00	0.00	0.00
8241	205W000001	020503010101118	3511		Reparación y mantenimiento de inmuebles.	0.00	0.00	41,472.00	41,472.00	0.00	0.00
8241	205W000001	020503010101118	3512		Adaptación de locales, almacenes, bodegas y edificios.	0.00	0.00	17,270.00	17,270.00	0.00	0.00
8241	205W000001	020503010101118	3721		Gastos de traslado por vía terrestre.	0.00	0.00	18,714.50	18,714.50	0.00	0.00
8241	205W000001	020503010101118	3751		Gastos de alimentación en territorio nacional	0.00	0.00	2,120.00	2,120.00	0.00	0.00
8241	205W000001	020503010101118	3791		Otros servicios de traslado y hospedaje.	0.00	0.00	1,403.00	1,403.00	0.00	0.00
8241	205W000001	020503010101118	3922		Otros impuestos y derechos.	0.00	0.00	56,953.00	56,953.00	0.00	0.00
8241	205W000001	020503010101118	3982		Impuesto sobre erogaciones por remuneraciones al trabajo person	0.00	0.00	488.00	488.00	0.00	0.00
8241	205W000001	020503010101118	3992		Gastos de servicios menores.	0.00	0.00	1,607,271.86	1,607,271.86	0.00	0.00
8241	205W000001	020503010101234			Educación superior tecnológica	0.00	0.00	1,602,971.86	1,602,971.86	0.00	0.00
8241	205W000001	020503010101234	1131		Sueldo base.	0.00	0.00	4,300.00	4,300.00	0.00	0.00
8241	205W000001	020503010101234	3311		Asesorías asociadas a convenios o acuerdos.	0.00	0.00	144,767.35	144,767.35	0.00	0.00
8241	205W000001	020506020101118			Fortalecimiento de la calidad educativa	0.00	0.00	144,767.35	144,767.35	0.00	0.00
8241	205W000001	020506020101118	3341		Capacitación.	0.00	0.00	17,650.00	17,650.00	0.00	0.00
8241	205W000001	020506020104118			Tecnología aplicada a la educación	0.00	0.00	17,650.00	17,650.00	0.00	0.00
8241	205W000001	020506020104118	2941		Refacciones y accesorios para equipo de cómputo.	0.00	0.00	4,450,499.44	4,450,499.44	0.00	0.00
8251	205W000001				Presupuesto de Egresos Devengado de Gastos de Funcionamiento	0.00	0.00	4,450,499.44	4,450,499.44	0.00	0.00
8251	205W000001				Tecnológico de Estudios Superiores de Chalco	0.00	0.00	33,837.76	33,837.76	0.00	0.00
8251	205W000001	010304010101102			Fiscalización, control y evaluación interna de la gestión pública	0.00	0.00	28,794.56	28,794.56	0.00	0.00
8251	205W000001	010304010101102	1131		Sueldo base.	0.00	0.00	1,091.00	1,091.00	0.00	0.00
8251	205W000001	010304010101102	1595		Despensa.	0.00	0.00	3,952.20	3,952.20	0.00	0.00
8251	205W000001	010304010101102	2111		Materiales y útiles de oficina.	0.00	0.00	1,956,710.95	1,956,710.95	0.00	0.00
8251	205W000001	020503010101102			Educación superior tecnológica	0.00	0.00	16,090.14	16,090.14	0.00	0.00
8251	205W000001	020503010101102	1312		Prima de antigüedad.	0.00	0.00	111,043.59	111,043.59	0.00	0.00
8251	205W000001	020503010101102	1321		Prima vacacional.	0.00	0.00	519,396.79	519,396.79	0.00	0.00
8251	205W000001	020503010101102	1322		Aguinaldo.	0.00	0.00	21,708.20	21,708.20	0.00	0.00
8251	205W000001	020503010101102	1345		Gratificación.	0.00	0.00	180,715.03	180,715.03	0.00	0.00
8251	205W000001	020503010101102	1412		Aportaciones de servicio de salud.	0.00	0.00	134,090.52	134,090.52	0.00	0.00
8251	205W000001	020503010101102	1413		Aportaciones al sistema solidario de reparto.	0.00	0.00	29,707.56	29,707.56	0.00	0.00
8251	205W000001	020503010101102	1414		Aportaciones del sistema de capitalización individual.	0.00	0.00	15,812.51	15,812.51	0.00	0.00
8251	205W000001	020503010101102	1415		Aportaciones para financiar los gastos generales de administración	0.00	0.00	22,987.34	22,987.34	0.00	0.00
8251	205W000001	020503010101102	1416		Riesgo de trabajo.	0.00	0.00	35,366.68	35,366.68	0.00	0.00
8251	205W000001	020503010101102	1441		Seguros y fianzas.	0.00	0.00	8,194.74	8,194.74	0.00	0.00
8251	205W000001	020503010101102	1511		Cuotas para fondo de retiro.	0.00	0.00	52,741.94	52,741.94	0.00	0.00
8251	205W000001	020503010101102	1512		Seguro de separación individualizado.	0.00	0.00	71,047.00	71,047.00	0.00	0.00
8251	205W000001	020503010101102	1546		Otros gastos derivados de convenio.	0.00	0.00	141,302.70	141,302.70	0.00	0.00
8251	205W000001	020503010101102	1595		Despensa.	0.00	0.00	29,907.99	29,907.99	0.00	0.00
8251	205W000001	020503010101102	1611		Previsiones de carácter laboral, económica y de seguridad social.	0.00	0.00	8,171.24	8,171.24	0.00	0.00
8251	205W000001	020503010101102	2111		Materiales y útiles de oficina.	0.00	0.00	2,022.00	2,022.00	0.00	0.00
8251	205W000001	020503010101102	2161		Material y enseres de limpieza.	0.00	0.00	34,114.30	34,114.30	0.00	0.00
8251	205W000001	020503010101102	2211		Productos alimenticios para personas.	0.00	0.00	71.60	71.60	0.00	0.00
8251	205W000001	020503010101102	2231		Utensilios para el servicio de alimentación.	0.00	0.00	11,199.80	11,199.80	0.00	0.00
8251	205W000001	020503010101102	2461		Material eléctrico y electrónico.	0.00	0.00	43,158.96	43,158.96	0.00	0.00
8251	205W000001	020503010101102	2482		Material de señalización.	0.00	0.00	9,575.80	9,575.80	0.00	0.00
8251	205W000001	020503010101102	2491		Materiales de construcción.	0.00	0.00	100,000.00	100,000.00	0.00	0.00
8251	205W000001	020503010101102	2711		Vestuario y uniformes.	0.00	0.00	141,520.00	141,520.00	0.00	0.00
8251	205W000001	020503010101102	3381		Servicios de vigilancia.	0.00	0.00	104,022.92	104,022.92	0.00	0.00
8251	205W000001	020503010101102	3451		Seguros y fianzas.	0.00	0.00	8,800.00	8,800.00	0.00	0.00
8251	205W000001	020503010101102	3511		Reparación y mantenimiento de inmuebles.	0.00	0.00	17,600.00	17,600.00	0.00	0.00
8251	205W000001	020503010101102	3551		Reparación y mantenimiento de vehículos terrestres, a reos y lacus	0.00	0.00	84,570.00	84,570.00	0.00	0.00
8251	205W000001	020503010101102	3571		Reparación, instalación y mantenimiento de maquinaria, equipo in	0.00	0.00	1,122.00	1,122.00	0.00	0.00
8251	205W000001	020503010101102	3581		Servicios de lavandería, limpieza e higiene.	0.00	0.00	649.60	649.60	0.00	0.00
8251	205W000001	020503010101102	3612		Publicaciones oficiales y de información en general para difusión.	0.00	0.00	690,261.52	690,261.52	0.00	0.00
8251	205W000001	020503010101118			Educación superior tecnológica	0.00	0.00	35,588.40	35,588.40	0.00	0.00
8251	205W000001	020503010101118	2611		Combustibles, lubricantes y aditivos.	0.00	0.00	34,550.00	34,550.00	0.00	0.00
8251	205W000001	020503010101118	2941		Refacciones y accesorios para equipo de cómputo.	0.00	0.00				



TECNOLÓGICO DE ESTUDIOS SUPERIORES DE CHALCO  
BALANZA DE COMPROBACION DETALLADA DEL 01 DE ENERO DE 2018 AL 31 DE AGOSTO DE 2018

CTA	SCTA	SSCTA	SSSCTA	SSSCTA	CONCEPTO	SALDO INICIAL		MOVIMIENTOS DEL MES		SALDO FINAL	
						DEBE	HABER	DEBE	HABER	DEBE	HABER
8251	205W000001	020506020101118			Fortalecimiento de la calidad educativa	0.00	0.00	144,767.35	144,767.35	0.00	0.00
8251	205W000001	020506020101118	3341		Capacitación.	0.00	0.00	144,767.35	144,767.35	0.00	0.00
8251	205W000001	020506020104118			Tecnología aplicada a la educación	0.00	0.00	17,650.00	17,650.00	0.00	0.00
8251	205W000001	020506020104118	2941		Refacciones y accesorios para equipo de cómputo.	0.00	0.00	17,650.00	17,650.00	0.00	0.00
8271	205W000001				Presupuesto de Egresos Pagado de Gastos de Funcionamiento	27,645,949.82	0.00	4,450,499.44	0.00	32,096,449.26	0.00
8271	205W000001				Tecnológico de Estudios Superiores de Chalco	27,645,949.82	0.00	4,450,499.44	0.00	32,096,449.26	0.00
8271	205W000001	010304010101102			Fiscalización, control y evaluación interna de la gestión pública	121,509.24	0.00	33,837.76	0.00	155,347.00	0.00
8271	205W000001	010304010101102	1131		Sueldo base.	115,178.24	0.00	28,794.56	0.00	143,972.80	0.00
8271	205W000001	010304010101102	1595		Despensa.	4,364.00	0.00	1,091.00	0.00	5,455.00	0.00
8271	205W000001	010304010101102	2111		Materiales y útiles de oficina.	0.00	0.00	3,952.20	0.00	3,952.20	0.00
8271	205W000001	010304010101102	2211		Productos alimenticios para personas.	200.00	0.00	0.00	0.00	200.00	0.00
8271	205W000001	010304010101102	3162		Servicios de conducción de señales analógicas y digitales.	1,767.00	0.00	0.00	0.00	1,767.00	0.00
8271	205W000001	020503010101102			Educación superior tecnológica	9,988,444.20	0.00	1,956,710.95	0.00	11,945,155.15	0.00
8271	205W000001	020503010101102	1312		Prima de antigüedad.	175,891.51	0.00	16,090.14	0.00	191,981.65	0.00
8271	205W000001	020503010101102	1321		Prima vacacional.	673,935.23	0.00	111,043.59	0.00	784,978.88	0.00
8271	205W000001	020503010101102	1322		Aguinaldo.	1,241,007.82	0.00	519,396.79	0.00	1,760,404.61	0.00
8271	205W000001	020503010101102	1324		Vacaciones no disfrutadas por finiquito.	12,829.08	0.00	0.00	0.00	12,829.08	0.00
8271	205W000001	020503010101102	1345		Gratificación.	151,957.40	0.00	21,708.20	0.00	173,665.60	0.00
8271	205W000001	020503010101102	1412		Aportaciones de servicio de salud.	1,352,717.79	0.00	180,715.03	0.00	1,533,432.82	0.00
8271	205W000001	020503010101102	1413		Aportaciones al sistema solidario de reparto.	1,003,716.01	0.00	134,090.52	0.00	1,137,806.53	0.00
8271	205W000001	020503010101102	1414		Aportaciones del sistema de capitalización individual.	223,645.80	0.00	29,707.56	0.00	253,353.36	0.00
8271	205W000001	020503010101102	1415		Aportaciones para financiar los gastos generales de administración	118,362.95	0.00	15,812.51	0.00	134,175.46	0.00
8271	205W000001	020503010101102	1416		Riesgo de trabajo.	172,058.02	0.00	27,987.34	0.00	195,055.36	0.00
8271	205W000001	020503010101102	1441		Seguros y fianzas.	35,366.58	0.00	35,366.68	0.00	70,733.26	0.00
8271	205W000001	020503010101102	1511		Cuotas para fondo de retiro.	63,100.81	0.00	8,194.74	0.00	71,295.55	0.00
8271	205W000001	020503010101102	1512		Seguro de separación individualizado.	394,093.07	0.00	52,741.94	0.00	446,835.01	0.00
8271	205W000001	020503010101102	1545		Estudios de postgrado.	2,150.00	0.00	0.00	0.00	2,150.00	0.00
8271	205W000001	020503010101102	1546		Otros gastos derivados de convenio.	110,529.00	0.00	71,047.00	0.00	181,576.00	0.00
8271	205W000001	020503010101102	1595		Despensa.	1,077,598.82	0.00	141,302.70	0.00	1,218,901.52	0.00
8271	205W000001	020503010101102	1611		Previsiones de carácter laboral, económica y de seguridad social.	220,746.79	0.00	29,507.99	0.00	250,254.78	0.00
8271	205W000001	020503010101102	2111		Materiales y útiles de oficina.	61,396.05	0.00	8,171.24	0.00	69,567.29	0.00
8271	205W000001	020503010101102	2121		Material y útiles de imprenta y reproducción.	78,000.41	0.00	0.00	0.00	78,000.41	0.00
8271	205W000001	020503010101102	2141		Materiales y útiles para el procesamiento en equipos y bienes informáticos.	242,089.05	0.00	0.00	0.00	242,089.05	0.00
8271	205W000001	020503010101102	2161		Material y enseres de limpieza.	120,900.48	0.00	2,022.00	0.00	122,922.48	0.00
8271	205W000001	020503010101102	2181		Material para identificación y registro.	1,470.00	0.00	0.00	0.00	1,470.00	0.00
8271	205W000001	020503010101102	2211		Productos alimenticios para personas.	260,754.05	0.00	34,114.30	0.00	294,868.35	0.00
8271	205W000001	020503010101102	2231		Utensilios para el servicio de alimentación.	1,303.90	0.00	71.60	0.00	1,375.50	0.00
8271	205W000001	020503010101102	2461		Material eléctrico y electrónico.	174,343.24	0.00	11,199.80	0.00	185,543.04	0.00
8271	205W000001	020503010101102	2471		Artículos metálicos para la construcción.	4,400.00	0.00	0.00	0.00	4,400.00	0.00
8271	205W000001	020503010101102	2481		Materiales complementarios.	4,700.00	0.00	0.00	0.00	4,700.00	0.00
8271	205W000001	020503010101102	2482		Material de señalización.	7,000.00	0.00	43,158.96	0.00	50,158.96	0.00
8271	205W000001	020503010101102	2491		Materiales de construcción.	196,872.67	0.00	9,575.80	0.00	206,448.47	0.00
8271	205W000001	020503010101102	2492		Estructuras y manufacturas para todo tipo de construcción.	30,720.00	0.00	0.00	0.00	30,720.00	0.00
8271	205W000001	020503010101102	2531		Medicinas y productos farmacéuticos.	66,484.62	0.00	0.00	0.00	66,484.62	0.00
8271	205W000001	020503010101102	2711		Vestuario y uniformes.	105,271.06	0.00	100,000.00	0.00	205,271.06	0.00
8271	205W000001	020503010101102	2721		Prendas de seguridad y protección personal.	1,839.76	0.00	0.00	0.00	1,839.76	0.00
8271	205W000001	020503010101102	2911		Refacciones, accesorios y herramientas.	5,772.19	0.00	0.00	0.00	5,772.19	0.00
8271	205W000001	020503010101102	2921		Refacciones y accesorios menores de edificios.	1,392.00	0.00	0.00	0.00	1,392.00	0.00
8271	205W000001	020503010101102	2941		Refacciones y accesorios para equipo de cómputo.	31,320.00	0.00	0.00	0.00	31,320.00	0.00
8271	205W000001	020503010101102	2961		Refacciones y accesorios menores para equipo de transporte.	3,142.18	0.00	0.00	0.00	3,142.18	0.00
8271	205W000001	020503010101102	3362		Impresiones de documentos oficiales para la prestación de servicio	59,740.00	0.00	0.00	0.00	59,740.00	0.00
8271	205W000001	020503010101102	3381		Servicios de vigilancia.	788,628.93	0.00	141,520.00	0.00	930,148.93	0.00
8271	205W000001	020503010101102	3451		Seguros y fianzas.	59,135.00	0.00	104,022.92	0.00	163,157.92	0.00
8271	205W000001	020503010101102	3511		Reparación y mantenimiento de inmuebles.	177,641.68	0.00	8,800.00	0.00	186,441.68	0.00
8271	205W000001	020503010101102	3531		Reparación, instalación y mantenimiento de bienes informáticos, m	54,477.00	0.00	0.00	0.00	54,477.00	0.00
8271	205W000001	020503010101102	3551		Reparación y mantenimiento de vehículos terrestres, aéreos y lacus	129,589.48	0.00	17,600.00	0.00	147,189.48	0.00
8271	205W000001	020503010101102	3571		Reparación, instalación y mantenimiento de maquinaria, equipo in	102,078.16	0.00	84,570.00	0.00	186,648.16	0.00
8271	205W000001	020503010101102	3581		Servicios de lavandería, limpieza e higiene.	0.00	0.00	1,122.00	0.00	1,122.00	0.00
8271	205W000001	020503010101102	3591		Servicios de fumigación.	50,861.00	0.00	0.00	0.00	50,861.00	0.00
8271	205W000001	020503010101102	3612		Publicaciones oficiales y de información en general para difusión.	137,404.55	0.00	649.60	0.00	138,054.15	0.00
8271	205W000001	020503010101118			Educación superior tecnológica	4,264,578.19	0.00	690,261.52	0.00	4,954,839.71	0.00
8271	205W000001	020503010101118	2111		Materiales y útiles de oficina.	95,411.93	0.00	0.00	0.00	95,411.93	0.00
8271	205W000001	020503010101118	2141		Materiales y útiles para el procesamiento en equipos y bienes informáticos.	50,457.72	0.00	0.00	0.00	50,457.72	0.00
8271	205W000001	020503010101118	2161		Material y enseres de limpieza.	59,444.32	0.00	0.00	0.00	59,444.32	0.00
8271	205W000001	020503010101118	2211		Productos alimenticios para personas.	6,171.12	0.00	0.00	0.00	6,171.12	0.00
8271	205W000001	020503010101118	2481		Materiales complementarios.	8,300.00	0.00	0.00	0.00	8,300.00	0.00
8271	205W000001	020503010101118	2491		Materiales de construcción.	57,022.13	0.00	0.00	0.00	57,022.13	0.00
8271	205W000001	020503010101118	2531		Medicinas y productos farmacéuticos.	10,000.00	0.00	0.00	0.00	10,000.00	0.00
8271	205W000001	020503010101118	2611		Combustibles, lubricantes y aditivos.	246,077.67	0.00	35,588.40	0.00	281,666.07	0.00
8271	205W000001	020503010101118	2711		Vestuario y uniformes.	137,494.54	0.00	0.00	0.00	137,494.54	0.00
8271	205W000001	020503010101118	2731		Artículos deportivos.	28,366.64	0.00	0.00	0.00	28,366.64	0.00
8271	205W000001	020503010101118	2911		Refacciones, accesorios y herramientas.	1,841.93	0.00	0.00	0.00	1,841.93	0.00
8271	205W000001	020503010101118	2921		Refacciones y accesorios menores de edificios.	7,500.00	0.00	0.00	0.00	7,500.00	0.00
8271	205W000001	020503010101118	2941		Refacciones y accesorios para equipo de cómputo.	103,690.32	0.00	34,550.00	0.00	138,240.32	0.00
8271	205W000001	020503010101118	2961		Refacciones y accesorios menores para equipo de transporte.	22,760.68	0.00	1,119.60	0.00	23,879.68	0.00
8271	205W000001	020503010101118	2992		Otros enseres.	2,699.32	0.00	0.00	0.00	2,699.32	0.00
8271	205W000001	020503010101118	3111		Servicio de energía eléctrica.	302,182.20	0.00	58,412.00			




TECNOLÓGICO DE ESTUDIOS SUPERIORES DE CHALCO  
BALANZA DE COMPROBACION DETALLADA DEL 01 DE ENERO DE 2018 AL 31 DE AGOSTO DE 2018

CTA	SCTA	SSCTA	SSSCTA	SSSCTA	CONCEPTO	SALDO INICIAL		MOVIMIENTOS DEL MES		SALDO FINAL	
						DEBE	HABER	DEBE	HABER	DEBE	HABER
8271	205W000001	020503010101118	3751		Gastos de alimentación en territorio nacional	1,400.00	0.00	18,714.50	0.00	20,114.50	0.00
8271	205W000001	020503010101118	3781		Servicios integrales de traslado y vícticos.	19,954.31	0.00	0.00	0.00	19,954.31	0.00
8271	205W000001	020503010101118	3791		Otros servicios de traslado y hospedaje.	28,945.79	0.00	2,120.00	0.00	31,065.79	0.00
8271	205W000001	020503010101118	3821		Gastos de ceremonias oficiales y de orden social.	43,000.00	0.00	0.00	0.00	43,000.00	0.00
8271	205W000001	020503010101118	3831		Congresos y convenciones.	33,140.20	0.00	0.00	0.00	33,140.20	0.00
8271	205W000001	020503010101118	3841		Exposiciones y ferias.	12,064.00	0.00	0.00	0.00	12,064.00	0.00
8271	205W000001	020503010101118	3922		Otros impuestos y derechos.	27,542.00	0.00	1,403.00	0.00	28,945.00	0.00
8271	205W000001	020503010101118	3951		Penas, multas, accesorios y actualizaciones.	24,417.36	0.00	0.00	0.00	24,417.36	0.00
8271	205W000001	020503010101118	3982		Impuesto sobre erogaciones por remuneraciones al trabajo person	434,557.00	0.00	56,953.00	0.00	491,510.00	0.00
8271	205W000001	020503010101118	3991		Cuotas y suscripciones.	97,827.18	0.00	0.00	0.00	97,827.18	0.00
8271	205W000001	020503010101118	3992		Gastos de servicios menores.	14,563.64	0.00	488.00	0.00	15,051.64	0.00
8271	205W000001	020503010101118	3994		Inscripciones y arbitrajes.	4,930.00	0.00	0.00	0.00	4,930.00	0.00
8271	205W000001	020503010101234			Educación superior tecnológica	12,490,132.05	0.00	1,607,271.86	0.00	14,097,403.91	0.00
8271	205W000001	020503010101234	1131		Salario base.	12,077,275.83	0.00	1,602,971.86	0.00	13,680,247.69	0.00
8271	205W000001	020503010101234	1312		Prima de antigüedad.	340,466.22	0.00	0.00	0.00	340,466.22	0.00
8271	205W000001	020503010101234	3111		Servicio de energía eléctrica.	8,679.80	0.00	0.00	0.00	8,679.80	0.00
8271	205W000001	020503010101234	3311		Asesorías asociadas a convenios o acuerdos.	8,419.00	0.00	4,300.00	0.00	12,719.00	0.00
8271	205W000001	020503010101234	3451		Seguros y fianzas.	21,000.00	0.00	0.00	0.00	21,000.00	0.00
8271	205W000001	020503010101234	3661		Servicios de creación y difusión de contenido a través de Internet.	960.00	0.00	0.00	0.00	960.00	0.00
8271	205W000001	020503010101234	3791		Otros servicios de traslado y hospedaje.	9,976.00	0.00	0.00	0.00	9,976.00	0.00
8271	205W000001	020503010101234	3821		Gastos de ceremonias oficiales y de orden social.	4,108.20	0.00	0.00	0.00	4,108.20	0.00
8271	205W000001	020503010101234	3994		Inscripciones y arbitrajes.	19,247.00	0.00	0.00	0.00	19,247.00	0.00
8271	205W000001	020506010204102			Vinculación con el sector productivo	2,000.00	0.00	0.00	0.00	2,000.00	0.00
8271	205W000001	020506010204102	2111		Materiales y útiles de oficina.	2,000.00	0.00	0.00	0.00	2,000.00	0.00
8271	205W000001	020506020101118			Fortalecimiento de la calidad educativa	704,499.14	0.00	144,767.35	0.00	849,266.49	0.00
8271	205W000001	020506020101118	9341		Capacitación.	704,499.14	0.00	144,767.35	0.00	849,266.49	0.00
8271	205W000001	020506020104102			Tecnología aplicada a la educación	20,487.00	0.00	0.00	0.00	20,487.00	0.00
8271	205W000001	020506020104102	2141		Materiales y útiles para el procesamiento en equipos y bienes inf	8,487.00	0.00	0.00	0.00	8,487.00	0.00
8271	205W000001	020506020104102	2461		Material eléctrico y electrónico.	12,000.00	0.00	0.00	0.00	12,000.00	0.00
8271	205W000001	020506020104118			Tecnología aplicada a la educación	35,300.00	0.00	17,650.00	0.00	52,950.00	0.00
8271	205W000001	020506020104118	2941		Refacciones y accesorios para equipo de cómputo.	35,300.00	0.00	17,650.00	0.00	52,950.00	0.00
8271	205W000001	020506020105118			Convivencia escolar sin violencia	19,000.00	0.00	0.00	0.00	19,000.00	0.00
8271	205W000001	020506020105118	9341		Capacitación.	19,000.00	0.00	0.00	0.00	19,000.00	0.00
8272	205W000001				Presupuesto de Egresos Pagado de Transferencias, Asignaciones, i	90,948.00	0.00	0.00	0.00	90,948.00	0.00
8272	205W000001	020503010101118			Tecnológico de Estudios Superiores de Chalco	90948	0	0	0	90948	0
8272	205W000001	020503010101118	4413		Educación superior tecnológica	90948	0	0	0	90948	0
8272	205W000001	020503010101118	4414		Gastos relacionados con actividades culturales, deportivas y de ay.	45708	0	0	0	45708	0
8272	205W000001	020503010101118	4414		Gastos por servicios de traslado de personas.	45240	0	0	0	45240	0

ELABORÓ  
L.C. MINERVA SANDOZ CEBALLOS  
JEFA DEL DEPTO DE RECURSOS FINANCIEROS

REVISÓ  
C.P. SANDRA ESTRELLA GARCIA CASTRO  
DIRECTORA DE ADMINISTRACIÓN Y FINANZAS



AUTORIZÓ  
L. EN D. GUILLERMO GUSTAVO FALCÓN TORRES  
DIRECTOR GENERAL

Secretaría de Educación  
Subsecretaría de Educación  
Media Superior y Superior  
Tecnológico de Estudios  
Superiores de Chalco



**DEPARTAMENTO DE RECURSOS FINANCIEROS**

**NOTAS A LOS ESTADOS FINANCIEROS AL 31 DE AGOSTO DE 2018**

NOTA 1 CAJA		PARCIAL	SALDO
1 Fondo Fijo		\$ 10,000.00	
<b>Observaciones:</b> Se creo para cubrir gastos menores y los reembolsos se hacen de acuerdo a las necesidades del TESCHA			
<b>TOTAL</b>			\$ 10,000.00

NOTA 2 BANCOS			PARCIAL	SALDO
Nombre del banco	No. de cuenta	Tipo de cuenta		
SCOTIABANK, S.A.	00105122346	T. CORPORATIVA	\$ 344.70	
BANAMEX, S.A	3957901***	CHEQUES	\$ 412,000.00	
BANCOMER	0111748300*	CHEQUES	\$ 3,790,869.18	
BANCOMER	0111748246**	CHEQUES	\$ 3,553,392.60	
* Esta cuenta se utiliza para el pago de gastos de operación con recursos estatales				
** Cuenta utilizada para cubrir gastos de operación, con recursos federales				
*** Cuenta utilizada para el PRODEP 2017-2018				
<b>TOTAL</b>				\$ 7,756,606.48

NOTA 3 INVERSION EN INSTITUCIONES FINANCIERAS		PARCIAL	SALDO
BANCOMER	2048892083**	\$ 5,085,929.22	
BANCOMER	2048892059**	\$ 70,563.17	
<b>TOTAL</b>			\$ 5,156,492.39

NOTA 4 CUENTAS POR COBRAR A CORTO PLAZO		PARCIAL	SALDO
DEUDA DEL GEM 2017		396,945.50	
DEUDA DEL GEM 2018		2,135,754.00	
DEUDA FEDERAL		3,778,150.00	
SUBSIDIO PARA EL EMPLEO		45,536.66	
<b>TOTAL</b>			\$ 7,944,168.16

NOTA 5 DEUDORES DIVERSOS		PARCIAL	PERIODICIDAD Y SALDO
C.P. MARIA DEL ROSARIO LEYTE ZÁRATE		7,000.00	60 DIAS
JESUS ANTONIO GUEVARA SANCHEZ		175.55	60 DIAS
JORGE ALBERTO OROZCO JAIME		300.00	60 DIAS
ROBERTO LEGUIZAMO JIMENEZ		500.00	
JOSE LUIS NAVA SANCHEZ		1,650.00	
<b>TOTAL</b>			\$ 9,625.55



**TECNOLÓGICO DE ESTUDIOS SUPERIORES DE CHALCO**  
Organismo Público Descentralizado del Gobierno del Estado de México



**DEPARTAMENTO DE RECURSOS FINANCIEROS**  
**NOTAS A LOS ESTADOS FINANCIEROS AL 31 DE AGOSTO DE 2018**

NOTA 6 ACTIVO FIJO	VALOR ADQUISICION	ACTUALIZACION	TOTAL FIJO	DEPRECIACION	VALOR EN LIBROS
Mobiliario y Equipo de Oficina	4,860,367.34	62,279.36	4,922,646.70	639,603.41	4,283,043.29
Equipo de Computo	13,271,020.63	58,699.90	13,329,720.53	9,565,142.83	3,764,577.70
Equipo de Laboratorio	6,941,016.72	145,345.05	7,086,361.76	5,973,274.11	1,113,087.65
Equipo de Gimnasio	236,630.15	-	236,630.15	84,792.47	151,837.68
Palapas	251,627.20	-	251,627.20	83,875.73	167,751.47
Laboratorio Interactivo de Ingles	1,147,240.00	-	1,147,240.00	420,654.67	726,585.33
Tableros de Basquetbol	20,880.00	-	20,880.00	8,004.00	12,876.00
Equipo de Transporte	1,931,909.00	-	1,931,909.00	1,191,823.67	740,085.33
Equipo Electrónico	4,322,974.57	34,049.93	4,357,024.50	1,338,353.70	3,018,670.80
Maquinaria y Equipo Diverso	14,748,890.72	36,181.82	14,785,072.54	6,068,533.82	8,716,538.72
Equipo de Telecomunicaciones	1,238,128.58	27,323.61	1,265,452.19	575,796.96	689,655.23
Herramientas	409,245.55	16,302.54	425,548.09	316,095.20	109,452.89
Otra Maquinaria y Equipo	772,057.37	11,022.76	783,080.13	309,484.54	473,595.59
Instrumentos Musicales	209,001.00	-	209,001.00	113,860.75	95,140.25
Edificio	71,295,809.45	4,599,543.09	75,895,352.54	13,778,480.66	62,116,871.88
Terreno	3,657,143.00	3,491,312.39	7,148,455.39	-	7,148,455.39
<b>TOTAL</b>	<b>\$ 125,313,941.28</b>	<b>\$ 8,482,060.45</b>	<b>\$ 133,796,001.72</b>	<b>\$ 40,467,776.52</b>	<b>\$ 93,328,225.20</b>

**Observaciones:** Se realizó la Depreciación de los bienes muebles e inmuebles del mes de Junio de 2018.

NOTA 7 RETENCION Y CONTRIBUCIONES POR PAGAR A CORTO PLAZO	PARCIAL	PERIODICIDAD Y SALDO
DOCENTES RETENCIONES DE ISR DE SALARIOS	73,400.05	15 Días
ADMINISTRATIVOS RETENCIONES ISR DE SALARIOS	94,572.08	15 Días
CONTRALOR RETENCION ISR DE SALARIOS	4,955.84	15 Días
DIRECCION RETENCIONES ISR DE SALARIOS	9,716.06	15 Días
PROFESORES DE INGLES RETENCIONES DE ISR	12,479.85	15 Días
<b>Observaciones:</b> El pago de estas partidas se realizará el mes inmediato posterior		<b>\$ 195,123.88</b>

NOTA 8 OTRAS CUENTAS POR PAGAR A CORTO PLAZO	PARCIAL	SALDO
CONSTRUCCION PARQUE LABORATORIO EOLICO-SOLAR	701,200.00	
CONSTRUCCION DE BARDAS PERIMETRAL LADO SUR	2,482.02	
CONCLUSION DE BARDAS PERIMETRAL	1,974,026.79	
<b>Observaciones:</b> El pago de estas partidas se realizará en meses posteriores.		<b>\$ 2,677,708.81</b>



TECNOLÓGICO DE ESTUDIOS SUPERIORES DE CHALCO  
Organismo Público Descentralizado del Gobierno del Estado de México



DEPARTAMENTO DE RECURSOS FINANCIEROS

NOTAS A LOS ESTADOS FINANCIEROS AL 31 DE AGOSTO DE 2018

NOTA 9 INGRESOS POR SERVICIOS					
CONCEPTO	AUTORIZADO EN GACETA	AMPLIACIONES	AUTORIZADO MODIFICADO	RECAUDADO AL MES	POR RECAUDAR
Propios	\$ 10,350,000.00	\$ -	\$ 10,350,000.00	\$ 10,501,209.00	\$ (151,209.00)
Financieros	\$ -	\$ -	\$ -	\$ 124,619.68	\$ (124,619.68)
Otros	\$ -	\$ -	\$ -	\$ 615,285.21	\$ (615,285.21)
Total	\$ 10,350,000.00	\$ -	\$ 10,350,000.00	\$ 11,241,113.89	\$ (891,113.89)

NOTA 10 INGRESOS POR SUBSIDIO					
CONCEPTO	AUTORIZADO EN GACETA	AMPLIACIONES	AUTORIZADO MODIFICADO	RECAUDADO AL MES	POR RECAUDAR
Estatal	\$ 27,173,753.00	\$ -	\$ 27,173,753.00	\$ 14,799,835.00	\$ 12,373,918.00
Federal	\$ 25,607,667.00	\$ -	\$ 25,607,667.00	\$ 16,757,924.00	\$ 8,849,743.00
Total	\$ 52,781,420.00	\$ -	\$ 52,781,420.00	\$ 31,557,759.00	\$ 21,223,661.00

NOTA 11 EGRESOS					
CONCEPTO	ACUMULADO AUTORIZADO AL MES	ACUMULADO EJERCIDO AL MES	VARIACIÓN		
SERVICIOS PERSONALES	\$ 46,462,317.00	\$ 22,589,971.18	\$ 23,872,345.82	51%	
MATERIALES Y SUMINISTROS	\$ 4,344,798.00	\$ 2,595,570.48	\$ 1,749,227.52	40%	
SERVICIOS GENERALES	\$ 12,590,099.00	\$ 6,910,907.60	\$ 5,679,191.40	45%	
TRANSFERENCIAS	\$ 487,442.00	\$ 90,948.00	\$ 396,494.00	81%	
BIENES MUEBLES	\$ 193,461.00	\$ -	\$ 193,461.00	0%	
INVERSIÓN PÚBLICA	\$ -	\$ -	\$ -	0%	
DEUDA PÚBLICA	\$ -	\$ -	\$ -	0%	
TOTAL	\$ 64,078,117.00	\$ 32,187,397.26	\$ 31,890,719.74	50%	

CARRETERA FEDERAL MEXICO-CUAUTLA S/N, LA CANDELARIA TLAPALA, ESTADO DE MÉXICO C.P. 56641

TEL. 59820848, 59821088 Y FAX. 59821089