



TECNOLÓGICO DE ESTUDIOS SUPERIORES DE CHALCO

CONCEPTO	TESCHA			CONCEPTO	ESTADO DE SITUACION FINANCIERA DEL 01 DE ENERO DE 2018 AL 30 DE SEPTIEMBRE DE 2018			VARIACION
	AGOSTO	SEPTIEMBRE	VARIACION		AGOSTO	SEPTIEMBRE	VARIACION	
ACTIVO CIRCULANTE				PASIVO CIRCULANTE				
Efectivo	10,000.00	10,000.00		Servicios Personales por Pagar a Corto P				
Bancos/Tesorería	7,756,606.48	6,110,916.89	-1,645,689.59	Proveedores por Pagar a Corto Plazo				
Otros Efectivos y Equivalentes	5,156,492.39	5,186,166.38	29,673.99	Retenciones y Contribuciones por Pagar a	195,123.88	201,695.22	6,571.34	
Inversiones Financieras de Corto Plazo	6,356,386.16	9,714,208.10	3,357,821.94	Devoluciones de la Ley de Ingresos por P				
Cuentas por Cobrar a Corto Plazo	9,625.55	7,968.04	-1,657.51	Otras Cuentas por Pagar a Corto Plazo	2,677,708.81	2,030,208.81	-647,500.00	
Deudores Diversos por Cobrar a Corto Pla	19,289,110.58	21,029,259.41	1,740,148.83	Documentos Comerciales por Pagar a Corto				
TOTAL CIRCULANTE				Otros Pasivos Circulantes	2,872,832.69	2,231,904.03	-640,928.66	
				TOTAL CIRCULANTE				
ACTIVO NO CIRCULANTE				PASIVO NO CIRCULANTE				
Terrenos	7,148,455.39	7,148,455.39		Arrendamiento Financiero por Pagar a Lar				
Infraestructura	75,895,352.54	75,895,352.54		Otros Pasivos Diferidos a Largo Plazo				
Construcciones en Proceso en Bienes Prop	6,802,402.45	6,802,402.45		Fondos en Administración a Largo Plazo				
Mobiliario y Equipo de Administración	4,922,646.63	4,922,646.63		Fondos de Fideicomisos, Mandatos y Contr				
Mobiliario y Equipo Educativo y Recrea	22,072,459.54	22,072,459.54		Otros Fondos de Terceros en Garantía y/O				
Vehículos y Equipo de Transporte	1,931,909.00	1,931,909.00		Provisión para Demandas y Juicios a Larg				
Maquinaria, Otros Equipos y Herramientas	15,993,700.78	15,993,700.78		Provisión para Contingencias a Largo Pla				
Activos Biológicos				TOTAL NO CIRCULANTE	2,872,832.69	2,231,904.03	-640,928.66	
Otros Bienes Muebles	5,831,477.69	5,831,477.69		TOTAL PASIVO				
Depreciación Acumulada de Infraestructur	-13,778,480.66	-13,897,307.01	-118,826.35					
Depreciación Acumulada de Bienes Muebles	-26,689,295.86	-27,083,816.67	-394,520.81	OTROS PASIVOS				
TOTAL NO CIRCULANTE	100,130,627.50	99,617,280.34	-513,347.16	TOTAL OTROS PASIVOS				
				PATRIMONIO				
OTROS ACTIVOS				Aportaciones	13,407,686.80	13,407,686.80		
TOTAL DIFERIDO				Resultados del Ejercicio (Ahorro/ Desaho	6,490,308.44	8,358,038.77	1,867,730.33	
				Resultados de Ejercicios Anteriores	90,182,380.76	90,182,380.76		
				Revalúo de Bienes Muebles	6,466,529.39	6,466,529.39		
				TOTAL PATRIMONIO	116,546,905.39	118,414,635.72	1,867,730.33	
TOTAL ACTIVO	119,419,738.08	120,646,539.75	1,226,801.67	TOTAL PASIVO Y PATRIMO	119,419,738.08	120,646,539.75	1,226,801.67	



GOBIERNO DEL ESTADO DE MEXICO
SECRETARIA DE FINANZAS
SUBSECRETARIA DE PLANEACION Y PRESUPUESTO
CONTADURIA GENERAL GUBERNAMENTAL

TESCH
TECNOLOGICO DE ESTUDIOS SUPERIORES
CHALCO

TECNOLOGICO DE ESTUDIOS SUPERIORES DE CHALCO

TESCHA

ESTADO DE SITUACION FINANCIERA DEL 01 DE ENERO DE 2018 AL 30 DE SEPTIEMBRE DE 2018

CONCEPTO	AGOSTO		SEPTIEMBRE		VARIACION
	MES ANTERIOR	MES ACTUAL	AGOSTO	SEPTIEMBRE	
CUENTAS DE ORDEN	64,078,117.00	64,078,117.00			
LEY DE INGRESOS ESTIMADA	21,279,244.11	15,444,990.78			
LEY DE INGRESOS POR EJECUTAR	5,913,904.00	9,272,357.19			
LEY DE INGRESOS DEVENGADA	36,884,968.89	39,360,769.03			
LEY DE INGRESOS RECAUDADA	63,397,214.00	63,397,214.00			
Presupuesto de Egresos Aprobado de Gasto	487,442.00	487,442.00			
Presupuesto de Egresos Aprobado de Trans	193,461.00	193,461.00			
Presupuesto de Egresos Aprobado de Bie	31,300,764.74	27,880,766.72			
Presupuesto de Egresos por Ejercer de Ga	396,494.00	363,303.40			
Presupuesto de Egresos por Ejercer de Tr	193,461.00	193,461.00			
Presupuesto de Egresos por Ejercer de Bi	32,096,449.26	35,516,447.28			
Presupuesto de Egresos Pagado de Gastos	90,948.00	124,138.60			
Presupuesto de Egresos Pagado de Transfe	256,312,468.00	256,312,468.00			
TOTAL					

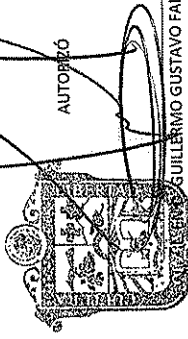
ELABORO

[Signature]
L.C. MINERVA HERNANDEZ CEBALLOS
JEFA DEL DEPTO. DE RECURSOS FINANCIEROS

REVISO

[Signature]
C.P. SANDRA ESTRECHA GARCIA CASTRO
DIRECTORA DE ADMINISTRACION Y FINANZAS

"BAJO PROTESTA DE DECIR VERDAD DECLARAMOS QUE LOS ESTADOS FINANCIEROS Y SUS NOTAS, SON RAZONABLEMENTE CORRECTOS Y SON RESPONSABILIDAD DEL EMISOR"



AUTOBRO

GUILLERMO GUSTAVO FALCÓN TORRES
DIRECTOR GENERAL


Secretaría de Educación
Subsecretaría de Educación
Medio Superior y Superior
Tecnológico de Estudios
Superiores de Chalco

Información financiera que presenta el: **TECNOLÓGICO DE ESTUDIOS SUPERIORES DE CHALCO**

al 30 de septiembre de 2018

A) Disponibilidad de Recursos

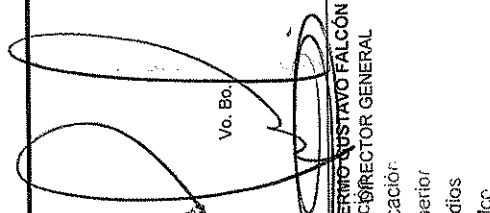
No. Consecutivo	No. Cuenta	Inst. Bancaria	Tipo de Cuenta	Origen de los recursos	Saldo / bancos	Saldo / libros	Uso o destino de los recursos
1	0111748300	Bancomer	Cuenta de Cheques	Subsidio Estatal y Propios	\$ 4,166,701.88	\$ 3,659,193.28	Gasto Corriente
2	0111748246	Bancomer	Cuenta de Cheques	Subsidio Federal	\$ 2,065,237.76	\$ 2,039,378.91	Gasto Corriente
3	2048892083	Bancomer	Fondo de Inversión	Subsidio Estatal y Propios	\$ 5,115,197.14	\$ 5,115,197.14	Inversiones
4	2048892059	Bancomer	Fondo de Inversión	Subsidio Estatal y Propios	\$ 70,969.24	\$ 70,969.24	Inversiones
5	003957901	Banamex	Cuenta de Cheques	Federal (Prodep 2017)	\$ 412,000.00	\$ 412,000.00	Gasto Corriente
Total					11,830,106.02	11,296,738.57	

ELABORÓ

 L. C. MINERVA HERNANDEZ CEBALLOS
 JEFA DEL DEPARTAMENTO DE RECURSOS FINANCIEROS

REVISÓ



Vo. Bo.


 LIC. GUILLERMO GUSTAVO FALCON TORRES
 Subsecretaria de Educación
 Media Superior y Superior
 Tecnológico de Estudios
 Superiores de Chalco

C.P. SANDRA ESTRELLA GARCÍA CASTRO
 DIRECTORA DE ADMINISTRACIÓN Y FINANZAS

TECNOLOGICO DE ESTUDIOS SUPERIORES DE CHALCO
TESCHA

BALANZA DE COMPROBACION DEL 01 DE ENERO DE 2018 AL 30 DE SEPTIEMBRE DE 2018

CONCEPTO	SALDO INICIAL		MOVIMIENTOS DEL MES		SALDO FINAL	
	DEBE	HABER	DEBE	HABER	DEBE	HABER
Efectivo	10,000.00	0.00	0.00	0.00	10,000.00	0.00
Bancos/Tesoreria	7,756,606.48	0.00	2,467,634.05	4,113,232.64	6,110,916.89	0.00
Inversiones Financieras de Corto Plazo	5,156,492.39	0.00	29,673.99	29,673.99	5,186,166.38	0.00
Cuentas por Cobrar a Corto Plazo	6,356,386.16	0.00	5,799,936.98	2,442,115.04	9,714,208.10	0.00
Deudores Diversos por Cobrar a Corto Plazo	9,623.55	0.00	61,096.40	62,753.91	71,677.96	0.00
Terrenos	7,148,455.39	0.00	0.00	0.00	7,148,455.39	0.00
Infraestructura	75,895,352.54	0.00	0.00	0.00	75,895,352.54	0.00
Construcciones en Proceso en Bienes Propios	6,802,402.45	0.00	0.00	0.00	6,802,402.45	0.00
Mobiliario y Equipo de Administración	4,922,646.63	0.00	0.00	0.00	4,922,646.63	0.00
Mobiliario y Equipo Educativo y Recreativo	22,072,459.54	0.00	0.00	0.00	22,072,459.54	0.00
Vehículos y Equipo de Transporte	1,931,909.00	0.00	0.00	0.00	1,931,909.00	0.00
Maquinaria, Otros Equipos y Herramientas	15,993,700.78	0.00	0.00	0.00	15,993,700.78	0.00
Otros Bienes Muebles	5,831,477.69	0.00	0.00	0.00	5,831,477.69	0.00
Depreciación Acumulada de Infraestructura	0.00	13,778,480.66	0.00	118,826.35	0.00	13,897,307.01
Depreciación Acumulada de Bienes Muebles	0.00	26,689,295.86	0.00	394,520.81	0.00	27,083,816.67
Retenciones y Contribuciones por Pagar a Corto Plazo	0.00	195,123.88	927,633.20	934,204.54	0.00	201,695.22
Otras Cuentas por Pagar a Corto Plazo	0.00	2,677,708.81	647,500.00	0.00	0.00	2,030,208.81
Aportaciones	0.00	13,407,686.80	0.00	0.00	0.00	13,407,686.80
Resultados de Ejercicios Anteriores	0.00	90,182,580.76	0.00	0.00	0.00	90,182,580.76
Revalúo de Bienes Muebles	0.00	64,311.00	0.00	0.00	0.00	64,311.00
Ingresos Por Ventas de Bienes y Servicios	0.00	6,466,528.39	0.00	5,883.00	0.00	6,466,529.39
Subsidio y subvenciones	0.00	41,994,657.00	0.00	5,758,568.19	0.00	47,753,225.19
Utilidades y Rendimientos de Otras Inversiones en Créditos y Valores	0.00	124,618.68	0.00	29,794.87	0.00	154,414.55
Otros Ingresos y Beneficios Varios	0.00	615,285.21	0.00	40,007.27	0.00	655,292.48
Gastos de Funcionamiento	32,096,449.26	0.00	3,419,998.02	0.00	35,516,447.28	0.00
Transferencias, Asignaciones, Subsidios y Otras Ayudas	90,948.00	0.00	33,190.60	0.00	124,138.60	0.00
Otros Gastos y P.ridas Extraordinarias	4,121,167.19	0.00	513,334.39	0.01	4,634,501.57	0.00
LEY DE INGRESOS ESTIMADA	64,078,117.00	0.00	0.00	0.00	64,078,117.00	0.00
LEY DE INGRESOS POR EJECUTAR	0.00	21,279,244.11	5,834,253.33	0.00	0.00	15,444,990.78
LEY DE INGRESOS DEVENGADA	0.00	5,913,904.00	2,475,800.14	0.00	0.00	9,272,357.19
LEY DE INGRESOS RECAUDADA	0.00	36,884,968.89	378,183.74	0.00	0.00	39,360,769.03
Presupuesto de Egresos Aprobado de Gastos de Funcionamiento	0.00	63,397,214.00	378,183.74	0.00	0.00	63,397,214.00
Presupuesto de Egresos Aprobado de Transferencias, Asignaciones, Asignaciones, Asignaciones	0.00	487,442.00	25,000.00	0.00	0.00	487,442.00
Presupuesto de Egresos Aprobado de Bienes Muebles	0.00	193,461.00	0.00	0.00	0.00	193,461.00
Presupuesto de Egresos por Ejercer de Gastos de Funcionamiento	31,300,764.74	0.00	378,183.74	3,798,181.76	27,880,766.72	0.00
Presupuesto de Egresos por Ejercer de Transferencias, Asignación	396,494.00	0.00	25,000.00	58,190.60	363,303.40	0.00
Presupuesto de Egresos por Ejercer de Bienes Muebles	193,461.00	0.00	0.00	0.00	193,461.00	0.00
Presupuesto de Egresos Comprometido de Gastos de Funcionamiento	0.00	0.00	3,419,998.02	0.00	0.00	0.00
Presupuesto de Egresos Comprometido de Transferencias, Asignaciones	0.00	0.00	33,190.60	0.00	0.00	0.00
Presupuesto de Egresos Devengado de Gastos de Funcionamiento	0.00	0.00	3,419,998.02	0.00	0.00	0.00
Presupuesto de Egresos Devengado de Transferencias, Asignaciones, S	0.00	0.00	33,190.60	0.00	0.00	0.00
Presupuesto de Egresos Pagado de Gastos de Funcionamiento	320,964,49.26	0.00	341,998.02	33,190.60	355,164,47.28	0.00
Presupuesto de Egresos Pagado de Transferencias, Asignaciones, S	90948	0	33190.6	0	124138.6	0
TOTALES	324,352,313.05	374,352,313.05	33,375,994.44	33,375,994.44	330,058,984.58	330,058,984.58



ELABORADO POR: *[Firma]*
L.C. MINERVA HERNÁNDEZ CEBALLOS
JEFA DEL DEPTO DE RECURSOS FINANCIEROS

REVISÓ: *[Firma]*
C.P. SANDRA ESTRELLA GARCÍA CASTRO
DIRECTORA DE ADMINISTRACIÓN Y FINANZAS

SECRETARÍA DE EDUCACIÓN PÚBLICA
GUILLERMO GUSTAVO FALCÓN TORRES
DIRECTOR GENERAL

Secretaría de Educación Pública
Instituto Tecnológico de Estudios Superiores de Chalco

ESTA DE DECIR VERDAD DECLARAMOS QUE LOS ESTADOS FINANCIEROS Y SUS NOTAS, SON RAZONABLEMENTE CORRECTOS Y SON RESPONSABILIDAD DEL INSTITUTO TECNOLÓGICO DE ESTUDIOS SUPERIORES DE CHALCO



GOBIERNO DEL ESTADO DE MEXICO
SECRETARIA DE FINANZAS
SUBSECRETARIA DE PLANEACION Y PRESUPUESTO
CONTADURIA GENERAL GUBERNAMENTAL

TESCCHA
TECNOLOGICO DE ESTUDIOS SUPERIORES
CHALCO

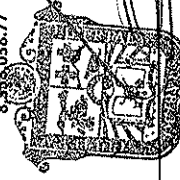
TECNOLOGICO DE ESTUDIOS SUPERIORES DE CHALCO
TESCCHA

ESTADO DE ACTIVIDADES DEL 01 DE ENERO DE 2018 AL 30 DE SEPTIEMBRE DE 2018

CONCEPTO	DEL MES	AL MES
INGRESOS	0.00	0.00
4170 Ingresos por Venta de Bienes y Servicios de Organismos Descentralizados	5,883.00	70,194.00
4310 Ingresos Financieros	29,794.87	154,414.55
4390 Otros Ingresos y Beneficios Varios	40,007.27	655,292.48
4220 Transferencias, Asignaciones, Subsidios y Otras Ayudas	5,758,568.19	47,753,225.19
TOTAL INGRESOS	5,834,253.33	48,633,126.22
EGRESOS	0.00	0.00
5100 SERVICIOS PERSONALES	2,478,490.21	25,068,461.39
5100 MATERIALES Y SUMINISTROS	288,852.00	2,884,422.48
5100 SERVICIOS GENERALES	652,655.81	7,563,563.41
5200 TRANSFERENCIAS, ASIGNACIONES, SUBSIDIOS Y OTRAS AYUDAS	33,190.60	124,138.60
5500 OTROS GASTOS Y PERDIDAS EXTRAORDINARIAS	513,334.38	4,634,501.57
TOTAL EGRESOS	3,966,523.00	40,275,087.45
UTILIDAD (O PERDIDA) DEL EJERCICIO	1,867,730.33	8,358,038.77

ELABORÓ
L.C. MINERVA HERNANDEZ CEBALLOS
JEFA DEL DEPTO. DE RECURSOS FINANCIEROS

REVISÓ
C.P. SANDRA ESTRELLA GARCIA CASTRO
DIRECTORA DE ADMINISTRACION Y FINANZAS



AUTORIZO
L. EN D. GUILLERMO GUSTAVO FALCÓN TORRES
Secretaría de Educación
Subsecretaría de Educación Superior y Superior:
Tecnológico de Estudios Superiores de Chalco

"BAJO PROTESTA DE DECIR VERDAD DECLARAMOS QUE LOS ESTADOS FINANCIEROS Y SUS NOTAS, SON RAZONABLEMENTE CORRECTOS Y SON RESPONSABLEMENTE DEL EMISOR"



GOBIERNO DEL ESTADO DE MEXICO
SECRETARIA DE FINANZAS
SUBSECRETARIA DE PLANEACION Y PRESUPUESTO
CONTADURIA GENERAL GUBERNAMENTAL

TESCHA
TECNOLOGICO DE ESTUDIOS SUPERIORES
CHALCO

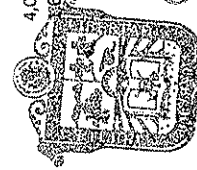
TECNOLOGICO DE ESTUDIOS SUPERIORES DE CHALCO
TESCHA

FLUJOS DE EFECTIVO DEL 01 DE ENERO DE 2018 AL 30 DE SEPTIEMBRE DE 2018

CONCEPTO	IMPORTE
FUENTES DE EFECTIVO	
Deudores Diversos por Cobrar a Corto Plazo	0.00
Terrenos	1,657.51
Infraestructura	0.00
Construcciones en Proceso en Bienes Propios	0.00
Mobiliario y Equipo de Administración	0.00
Mobiliario y Equipo Educativo y Recreativo	0.00
Vehículos y Equipo de Transporte	0.00
Maquinaria, Otros Equipos y Herramientas	0.00
Otros Bienes Muebles	0.00
Depreciación Acumulada de Infraestructura	118,826.35
Depreciación Acumulada de Bienes Muebles	394,520.81
Retenciones y Contribuciones por Pagar a Corto Plazo	6,571.34
Resultado del ejercicio	1,867,730.33
TOTAL FUENTES DE EFECTIVO	2,389,306.34
APLICACIONES DE EFECTIVO	0.00
Cuentas por Cobrar a Corto Plazo	3,357,821.94
Otras Cuentas por Pagar a Corto Plazo	647,500.00
Aportaciones	0.00
Resultados de Ejercicios Anteriores	0.00
Revalúo de Bienes Muebles	4,005,321.94
TOTAL APLICACIONES DE EFECTIVO	8,010,643.88
INCREMENTO / DISMINUCIÓN META EN EL EFECTIVO	-5,621,337.54

[Signature]
EJABORÓ
L.C. MINERVA HERNANDEZ CEBALLOS
JEFA DEL DEPTO DE RECURSOS FINANCIEROS

[Signature]
REVISÓ
C.P. SANDRA ESTRÉLA GARCIA CASTRO
DIRECTORA DE ADMINISTRACIÓN Y FINANZAS



[Signature]
AUTORIZÓ
L. EN D. GUILLERMO GUSTAVO FALCÓN TORRES
SECRETARÍA DE EDUCACIÓN
SUBSECRETARÍA DE EDUCACIÓN
MEDIA SUPERIOR Y SUPERIOR
DIRECTOR GENERAL

"BAJO PROTESTA DE DECIR VERDAD DECLARAMOS QUE LOS ESTADOS FINANCIEROS Y SUS NOTAS, SON RAZONABLEMENTE CORRECTOS Y SON RESPONSABLES DE LA VERDAD DE LOS DATOS PRESENTADOS EN EL MISMO"



GOBIERNO DEL ESTADO DE MEXICO
SECRETARIA DE FINANZAS
SUBSECRETARIA DE PLANEACION Y PRESUPUESTO
CONTADURIA GENERAL GUBERNAMENTAL

TESCHA
TECNOLÓGICO DE ESTUDIOS SUPERIORES
CHALCO

TECNOLÓGICO DE ESTUDIOS SUPERIORES DE CHALCO
TESCHA

ESTADO DE CAMBIOS EN EL CAPITAL DE TRABAJO DEL 01 DE ENERO DE 2018 AL 30 DE SEPTIEMBRE DE 2018

CUENTA	CONCEPTO	MES ANTERIOR	MES ACTUAL	AUMENTO/DISMINUCION
	ACTIVO CIRCULANTE			
1111	Efectivo	10,000.00	10,000.00	0.00
1112	Bancos/Tesorería	7,756,606.48	6,110,916.89	-1,645,689.59
1121	Inversiones Financieras de Corto Plazo	5,156,492.39	5,186,166.38	29,673.99
1122	Cuentas por Cobrar a Corto Plazo	6,356,386.16	9,714,208.10	3,357,821.94
1123	Deudores Diversos por Cobrar a Corto Plazo	9,625.55	7,968.04	-1,657.51
	TOTAL ACTIVO CIRCULANTE	19,289,110.58	21,029,259.41	1,740,148.83
	PASIVO CIRCULANTE			
2117	Retenciones y Contribuciones por Pagar a Corto Plazo	-195,123.88	-201,695.22	-6,571.34
2119	Otras Cuentas por Pagar a Corto Plazo	-2,677,708.81	-2,030,208.81	647,500.00
	TOTAL PASIVO CIRCULANTE	-2,872,832.69	-2,231,904.03	640,928.66
	AUMENTO (O DISMINUCION) EN EL CAPITAL DE TRABAJO	16,416,277.89	18,797,355.38	2,381,077.49

REVISÓ
C.P. SANDRA ESTRELLA GARCIA CASTRO
DIRECTORA DE ADMINISTRACIÓN Y FINANZAS

EDUBOJO
L.C. MINERVA HERNANDEZ CEBALLOS
JEFA DEL DEPTO DE RECURSOS FINANCIEROS

AUTORIZO
EN D. GUILLERMO GUSTAVO FALCÓN TORRES
DIRECTOR GENERAL

"BAJO PROTESTA DE DECIR VERDAD DECLARAMOS QUE LOS ESTADOS FINANCIEROS Y SUS NOTAS, SON RAZONABLEMENTE CORRECTOS Y SON RESPONSABILIDAD DEL SUBSECRETARIO DE ESTUDIOS SUPERIORES DE CHALCO"



GOBIERNO DEL ESTADO DE MEXICO
SECRETARIA DE FINANZAS
SUBSECRETARIA DE PLANEACION Y PRESUPUESTO
CONTADURIA GENERAL GUBERNAMENTAL

TESCHA
TECNOLOGICO DE ESTUDIOS SUPERIORES
CHALCO

TECNOLOGICO DE ESTUDIOS SUPERIORES DE CHALCO

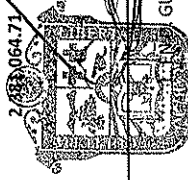
TESCHA

ESTADO DE INGRESOS Y EGRESOS DEL 01 DE ENERO DE 2018 AL 30 DE SEPTIEMBRE DE 2018

CONCEPTO	AUTORIZADO ANUAL	EJERCIDO DEL MES	EJERCIDO ACUMULADO
Ingresos Por Ventas de Bienes y Servicios	0.00	5,883.00	70,194.00
Transferencias, asignaciones, subsidio y otras ayudas	63,131,420.00	5,758,568.19	47,753,225.19
AMPLIACIÓN FEDERAL	946,697.00	0.00	0.00
Otros Ingresos	0.00	29,794.87	154,414.55
TOTAL INGRESOS	0.00	40,007.27	655,292.48
1000 SERVICIOS PERSONALES	64,078,117.00	5,834,253.33	48,636,126.22
2000 MATERIALES Y SUMINISTROS	46,462,317.00	2,478,490.21	25,068,461.39
3000 SERVICIOS GENERALES	4,344,798.00	288,852.00	2,884,422.48
4000 TRANSFERENCIAS, ASIGNACIONES, SUBSIDIOS Y OTRAS AYUDAS	12,590,099.00	652,655.81	7,553,663.41
5000 BIENES MUEBLES, INMUEBLES E INTANGIBLES	487,442.00	33,190.60	124,138.60
TOTAL EGRESOS	193,461.00	0.00	0.00
SUPERAVIT/DEFICIT PRESUPUESTAL	64,078,117.00	3,453,188.62	35,640,585.88
	0.00	2,330,064.71	12,992,540.34

[Signature]

REVISÓ
C.P. SANDRA ESTRELLA GARCIA CASTRO
DIRECTORA DE ADMINISTRACIÓN Y FINANZAS



[Signature]
AUTORIZÓ
GUILLERMO GUSTAVO FALCÓN TORRES
DIRECTOR GENERAL

ELABORÓ
L.C. MINERVA HERNÁNDEZ CEBALLOS
JEFA DEL DEPTO DE RECURSOS FINANCIEROS

Secretaría de Educación
"SE" **SEMISOR** Secretaría de Educación
Media Superior y Superior
Tecnológico de Estudios
Superiores de Chalcó

"BAJO PROTESTA DE DECIR VERDAD DECLARAMOS QUE LOS ESTADOS FINANCIEROS Y SUS NOTAS, SON RAZONABLEMENTE CORRECTOS Y SON RESPONSABILIDAD DEL EMISOR"



GOBIERNO DEL ESTADO DE MEXICO
SECRETARIA DE FINANZAS
SUBSECRETARIA DE PLANEACION Y PRESUPUESTO
CONTADURIA GENERAL GUBERNAMENTAL

TESCHA
TECNOLOGICO DE ESTUDIOS SUPERIORES
CHALCO

**TECNOLOGICO DE ESTUDIOS SUPERIORES DE CHALCO
TESCHA**

ESTADO COMPARATIVO DE INGRESOS DETALLADO DEL 01 DE ENERO DE 2018 AL 30 DE SEPTIEMBRE DE 2018

CONCEPTO	AUTORIZADO ANUAL	EJERCIDO DEL MES	AUTORIZADO AL MES	RECAUDADO AL MES	ABSOLUTA	%
INGRESOS REFERENCIADOS	0.00	5,883.00	0.00	70,194.00	70,194.00	0.00
SUBSIDIO ESTATAL 2018	27,173,753.00	2,187,396.00	17,283,150.00	16,987,231.00	295,919.00	1.71
SUBSIDIO FEDERAL 2018	25,607,667.00	2,351,957.19	19,039,970.00	19,109,881.19	69,961.19	0.37
TRANSFERENCIAS POR INGRESOS PROPIOS	10,350,000.00	1,219,215.00	7,522,060.00	11,656,113.00	4,134,053.00	54.96
AMPLIACION FEDERAL	0.00	0.00	946,697.00	0.00	0.00	0.00
INTERESES DE LA CTA 8877	0.00	0.00	0.00	1,795.65	1,795.65	0.00
INTERESES DE LA CTA 2556	0.00	0.00	0.00	569.48	569.48	0.00
INTERESES DEL FONDO DE INVERSION DE LA CTA 2148	0.00	0.00	0.00	105,354.66	105,354.66	0.00
INTERESES DE LA CTA 8246	0.00	72.71	0.00	252.45	252.45	0.00
INTERESES DE LA CTA 8246	0.00	48.17	0.00	171.40	171.40	0.00
INTERESES DEL FONDO DE INVERSION DE LA CTA 2083	0.00	29,267.92	0.00	45,272.67	45,272.67	0.00
INTERESES DEL FONDO DE INVERSION DE LA CTA 2059	0.00	406.07	0.00	998.24	998.24	0.00
OTROS INGRESOS	0.00	11,507.27	0.00	489,978.43	489,978.43	0.00
CUOTA DE RECUPERACION CAFETERIA	0.00	20,000.00	0.00	125,000.00	125,000.00	0.00
CUOTA DE RECUPERACION PAPELERIA	0.00	8,500.00	0.00	40,000.00	40,000.00	0.00
INGRESOS POR DIFERENCIAS DIVERSAS	0.00	0.00	0.00	314.05	314.05	0.00
.... TOTAL	63,131,420.00	5,834,253.33	48,633,126.22	5,379,834.22	5,379,834.22	57.04

ELABORO

L.C. MINERVA HERNANDEZ CEBALLOS
JEFA DEL DEPTO DE RECURSOS FINANCIEROS

REVISO

C.P. SANDRA ESTRELLA GARCIA CASTRO
DIRECTORA DE ADMINISTRACION Y FINANZAS

AUTORIZO

Secretaria de Educación
Subsecretaria de Educación Superior y Superior
Media Superior y Superior
Tecnológico de Estudios Superiores de Chalcó

"BAJO PROTESTA DE DECIR VERDAD DECLARAMOS QUE LOS ESTADOS FINANCIEROS Y SUS NOTAS, SON RAZONABLEMENTE CORRECTOS Y SON RESPONSABILIDAD DEL EMISOR"



GOBIERNO DEL ESTADO DE MEXICO
SECRETARIA DE FINANZAS
SUBSECRETARIA DE PLANEACION Y PRESUPUESTO
CONTADURIA GENERAL GUBERNAMENTAL

TESCHA
TECNOLOGICO DE ESTUDIOS SUPERIORES
CHALCO

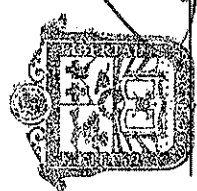
TECNOLOGICO DE ESTUDIOS SUPERIORES DE CHALCO

TESCHA

ESTADO COMPARATIVO DE EGRESOS DEL 01 DE ENERO DE 2018 AL 30 DE SEPTIEMBRE DE 2018

CONCEPTO	PRES. EGRESOS APROBADO	MODIFICADO DEL MES	EJERCIDO DEL MES	MODIFICADO AL MES	EJERCIDO AL MES	ACION ABSOLUTA	%
1000 SERVICIOS PERSONALES	46,462,317.00	3,800,886.00	2,478,490.21	31,554,139.00	25,068,461.39	-6,485,677.61	-13.96
2000 MATERIALES Y SUMINISTROS	4,344,798.00	362,897.00	288,852.00	3,189,186.00	2,884,422.48	-304,763.52	-4.76
3000 SERVICIOS GENERALES	12,590,099.00	1,016,185.00	652,655.81	9,528,178.00	7,563,563.41	-1,964,614.59	-4.85
4000 TRANSFERENCIAS, ASIGNACIONES, SUBSIDIOS Y OTRAS AYUD.	487,442.00	53,108.00	33,190.60	326,863.00	124,138.60	-202,724.40	-30.29
5000 BIENES MUEBLES, INMUEBLES E INTANGIBLES	193,461.00	0.00	0.00	193,461.00	0.00	-193,461.00	100.00
6000 INVERSION PUBLICA	0.00	0.00	0.00	0.00	0.00	0.00	0.00
7000 INVERSIONES FINANCIERAS Y OTRAS PROVISIONES	0.00	0.00	0.00	0.00	0.00	0.00	0.00
8000 PARTICIPACIONES Y APORTACIONES	0.00	0.00	0.00	0.00	0.00	0.00	0.00
9000 DEUDA PUBLICA	0.00	0.00	0.00	0.00	0.00	0.00	0.00
T O T A L E S	64,078,117.00	5,233,076.00	3,453,188.62	44,791,827.00	35,640,585.88	-9,151,241.12	

ELABORÓ
L.C. MINERVA HERNANDEZ CEBALLOS
JEFA DEL DEPTO DE RECURSOS FINANCIEROS



REVISÓ
C.P. SANDRA ESTRELLA GARCIA CASTRO
DIRECTORA DE ADMINISTRACIÓN Y FINANZAS

AUTORIZÓ
L. EN D. GUILLERMO GUSTAVO FALCÓN TORRES
DIRECTOR GENERAL

"BAJO PROTESTA DE DECIR VERDAD DECLARAMOS QUE LOS ESTADOS FINANCIEROS Y SUS NOTAS, SON RAZONABLEMENTE CORRECTOS Y SON RESPONSABLEMENTE DE LOS MISMOS RESULTADOS."
Directores de Chalco



TECNOLOGICO DE ESTUDIOS SUPERIORES DE CHALCO

TESCHA

AVANCE PRESUPUESTAL DE EGRESOS DEL 01 DE ENERO DE 2018 AL 30 DE SEPTIEMBRE DE 2018

PARTIDA	CONCEPTO	APROBADO	AMPLIACION	REDUCCION	MODIFICADO	COMPROMETIDO	DEVENGADO	PAGADO	EJERCIDO	POR EJERCER
1000	SERVICIOS PERSONALES	46,462,317.00	936,867.41	936,867.41	46,462,317.00	0.00	0.00	25,068,461.39	25,068,461.39	21,393,855.61
1100	REMUNERACIONES AL PERSONAL DE CARÁCTER PERMANENTE.	26,233,633.00	0.00	340,982.95	25,892,650.05	0.00	0.00	15,583,457.72	15,583,457.72	10,309,192.33
1130	Salarios base al personal permanente.	26,233,633.00	0.00	340,982.95	25,892,650.05	0.00	0.00	15,583,457.72	15,583,457.72	10,309,192.33
1131	Sueldo base.	26,233,633.00	0.00	340,982.95	25,892,650.05	0.00	0.00	15,583,457.72	15,583,457.72	10,309,192.33
1300	REMUNERACIONES ADICIONALES Y ESPECIALES.	8,860,905.00	866,549.73	94,756.36	9,632,698.37	0.00	0.00	3,304,418.42	3,304,418.42	6,328,279.95
1310	Primas por años de servicio efectivos prestados.	293,421.00	370,839.14	10,051.75	654,208.39	0.00	0.00	550,832.05	550,832.05	103,376.34
1320	Prima de antigüedad.	293,421.00	370,839.14	10,051.75	654,208.39	0.00	0.00	550,832.05	550,832.05	103,376.34
1321	Primas de vacaciones, dominical y gratificación de fin de año.	6,775,838.00	473,770.59	45,211.01	7,204,397.58	0.00	0.00	2,558,212.57	2,558,212.57	4,646,095.01
1321	Prima vacacional.	1,974,806.00	90,443.59	20,000.00	2,045,249.59	0.00	0.00	784,978.88	784,978.88	1,260,270.71
1322	Aguijaldo.	4,801,012.00	370,402.18	25,211.01	5,146,193.17	0.00	0.00	1,760,404.61	1,760,404.61	3,385,788.56
1324	Vacaciones no disfrutadas por finiquito.	0.00	12,864.82	0.00	12,864.82	0.00	0.00	12,829.08	12,829.08	35.74
1340	Compensaciones.	1,791,666.00	22,000.00	39,483.60	1,774,182.40	0.00	0.00	195,373.80	195,373.80	1,578,808.60
1345	Gratificación.	1,791,666.00	22,000.00	39,483.60	1,774,182.40	0.00	0.00	195,373.80	195,373.80	1,578,808.60
1400	SEGURIDAD SOCIAL.	6,418,968.00	48,366.68	282,271.84	6,185,062.84	0.00	0.00	3,737,582.43	3,737,582.43	2,447,480.41
1410	Aportaciones de seguridad social.	6,354,955.00	0.00	282,271.84	6,072,683.16	0.00	0.00	3,666,849.17	3,666,849.17	2,405,833.99
1412	Aportaciones de servicio de salud.	2,709,762.00	0.00	87,181.65	2,622,580.35	0.00	0.00	1,728,072.18	1,728,072.18	894,508.17
1413	Aportaciones al sistema solidario de reparto.	2,102,837.00	0.00	78,208.86	2,024,628.14	0.00	0.00	1,284,228.88	1,284,228.88	742,999.26
1414	Aportaciones al sistema de capitalización individual.	635,402.00	0.00	42,164.15	593,237.85	0.00	0.00	285,527.85	285,527.85	307,710.00
1415	Aportaciones para financiar los gastos generales de administración c	448,144.00	0.00	43,128.41	405,015.59	0.00	0.00	151,206.42	151,206.42	253,809.17
1416	Riesgo de trabajo.	458,810.00	0.00	31,588.77	427,221.23	0.00	0.00	219,813.84	219,813.84	207,407.39
1440	Aportaciones para seguros.	64,013.00	48,366.68	112,379.68	4,001.00	0.00	0.00	70,733.26	70,733.26	41,646.42
1441	Seguros y fianzas.	64,013.00	48,366.68	112,379.68	4,001.00	0.00	0.00	70,733.26	70,733.26	41,646.42
1500	OTRAS PRESTACIONES SOCIALES Y ECONÓMICAS.	4,372,635.00	21,951.00	182,775.24	4,211,810.76	0.00	0.00	2,158,734.12	2,158,734.12	2,053,076.64
1510	Cuotas para el fondo de ahorro y fondo de trabajo.	1,129,988.00	0.00	0.00	1,129,988.00	0.00	0.00	580,588.50	580,588.50	549,399.50
1511	Cuotas para fondo de retiro.	959,271.00	0.00	0.00	959,271.00	0.00	0.00	79,922.90	79,922.90	90,794.10
1512	Seguro de separación individualizado.	721,112.00	21,951.00	32,000.00	711,063.00	0.00	0.00	509,665.60	509,665.60	498,605.40
1540	Prestaciones contractuales.	195,009.00	0.00	32,000.00	163,009.00	0.00	0.00	199,517.50	199,517.50	511,545.50
1545	Estudios de postgrado.	526,103.00	21,951.00	0.00	548,054.00	0.00	0.00	2,150.00	2,150.00	160,859.00
1546	Otros gastos derivados de convenio.	2,521,535.00	0.00	150,775.24	2,370,759.76	0.00	0.00	197,367.50	197,367.50	350,686.50
1590	Despensa.	576,176.00	0.00	36,081.02	540,094.98	0.00	0.00	1,378,628.12	1,378,628.12	992,131.64
1600	PREVISIONES.	576,176.00	0.00	36,081.02	540,094.98	0.00	0.00	1,378,628.12	1,378,628.12	992,131.64
1610	Previsiones de carácter laboral, económica y de seguridad social.	576,176.00	0.00	36,081.02	540,094.98	0.00	0.00	284,268.70	284,268.70	255,826.28
1611	Previsiones de carácter laboral, económica y de seguridad social.	576,176.00	0.00	36,081.02	540,094.98	0.00	0.00	284,268.70	284,268.70	255,826.28
2000	MATERIALES Y SUMINISTROS	4,295,798.00	1,325,200.39	1,276,200.39	4,344,798.00	0.00	0.00	2,884,422.48	2,884,422.48	1,460,375.52
2100	MATERIALES DE ADMINISTRACIÓN, EMISIÓN DE DOCUMENTOS Y AR	1,292,822.00	465,080.03	466,877.57	1,291,024.46	0.00	0.00	829,493.36	829,493.36	461,531.10
2110	Materiales, útiles y equipos menores de oficina.	517,030.00	78,137.00	189,523.80	405,643.20	0.00	0.00	171,710.42	171,710.42	233,932.78
2111	Materiales y útiles de oficina.	433,654.00	77,789.00	137,522.80	373,920.20	0.00	0.00	171,710.42	171,710.42	202,209.78
2112	Enseres de oficina.	83,376.00	348.00	52,001.00	31,723.00	0.00	0.00	0.00	0.00	31,723.00
2120	Materiales y útiles de impresión y reproducción.	118,822.00	61,970.41	56,497.00	124,295.41	0.00	0.00	78,000.41	78,000.41	46,295.00
2121	Material y útiles de imprenta y reproducción.	65,777.00	61,970.41	21,297.00	106,450.41	0.00	0.00	78,000.41	78,000.41	28,450.00
2122	Material de foto, cine y grabación.	53,045.00	0.00	35,200.00	17,845.00	0.00	0.00	0.00	0.00	17,845.00
2140	Materiales, útiles y equipos menores de tecnologías de la información	390,690.00	189,243.82	86,078.77	493,855.05	0.00	0.00	394,053.77	394,053.77	99,801.28
2141	Materiales y útiles para el procesamiento en equipos y bienes inform	390,690.00	189,243.82	86,078.77	493,855.05	0.00	0.00	394,053.77	394,053.77	99,801.28
2150	Material Impreso e información digital.	79,572.00	0.00	52,724.00	26,848.00	0.00	0.00	0.00	0.00	26,848.00
2160	Material de limpieza.	132,609.00	135,312.80	50,054.00	217,867.80	0.00	0.00	184,258.76	184,258.76	33,609.04
2161	Material y enseres de limpieza.	132,609.00	135,312.80	50,054.00	217,867.80	0.00	0.00	184,258.76	184,258.76	33,609.04
2170	Materiales y útiles de enseñanza.	53,045.00	0.00	32,000.00	21,045.00	0.00	0.00	0.00	0.00	21,045.00
2171	Material did ctico.	53,045.00	0.00	32,000.00	21,045.00	0.00	0.00	0.00	0.00	21,045.00
2180	Materiales para el registro e identificación de bienes y personas.	1,054.00	416.00	0.00	1,470.00	0.00	0.00	1,470.00	1,470.00	0.00
2181	Material para identificación y registro.	1,054.00	416.00	0.00	1,470.00	0.00	0.00	1,470.00	1,470.00	0.00
2200	ALIMENTOS Y UTENSILIOS.	355,399.00	129,665.17	0.00	485,064.17	0.00	0.00	329,666.59	329,666.59	155,391.58
2210	Productos alimenticios para personas.	302,348.00	128,777.67	0.00	431,125.67	0.00	0.00	328,233.78	328,233.78	102,891.89
2211	Productos alimenticios para personas.	302,348.00	128,777.67	0.00	431,125.67	0.00	0.00	328,233.78	328,233.78	102,891.89
2250	Utensilios para el servicio de alimentación.	53,045.00	887.50	0.00	53,932.50	0.00	0.00	1,432.81	1,432.81	52,499.69



TECNOLOGICO DE ESTUDIOS SUPERIORES DE CHALCO

TESCHA

AVANCE PRESUPUESTAL DE EGRESOS DEL 01 DE ENERO DE 2018 AL 30 DE SEPTIEMBRE DE 2018

PARTIDA	CONCEPTO	APROBADO	AMPLIACION	REDUCCION	MODIFICADO	COMPROMETIDO	DEVENGADO	PAGADO	EJERCIDO	POR EJERCER
2231	Utensilios para el servicio de alimentación.	53,045.00	887.50	0.00	53,932.50	0.00	0.00	1,432.81	1,432.81	52,499.69
2400	MATERIALES Y ARTICULOS DE CONSTRUCCION Y DE REPARACION.	1,172,287.00	249,725.69	544,720.90	877,291.79	0.00	0.00	572,312.67	572,312.67	304,979.12
2430	Cel, yeso y productos de yeso.	53,045.00	0.00	39,200.00	13,845.00	0.00	0.00	0.00	0.00	13,845.00
2431	Cel, yeso y productos de yeso.	53,045.00	0.00	39,200.00	13,845.00	0.00	0.00	0.00	0.00	13,845.00
2460	Material eléctrico y electrónico.	411,509.00	48,309.78	156,356.70	303,462.08	0.00	0.00	197,543.04	197,543.04	105,919.04
2461	Material eléctrico y electrónico.	411,509.00	48,309.78	156,356.70	303,462.08	0.00	0.00	197,543.04	197,543.04	105,919.04
2470	Artículos metálicos para la construcción.	53,045.00	0.00	34,800.00	18,245.00	0.00	0.00	4,400.00	4,400.00	13,845.00
2471	Artículos metálicos para la construcción.	53,045.00	0.00	34,800.00	18,245.00	0.00	0.00	4,400.00	4,400.00	13,845.00
2480	Materiales complementarios.	246,427.00	35,758.96	144,540.00	137,645.96	0.00	0.00	13,000.00	13,000.00	40,946.00
2481	Materiales complementarios.	246,427.00	35,758.96	144,540.00	137,645.96	0.00	0.00	13,000.00	13,000.00	40,946.00
2482	Material de señalización.	89,132.00	35,758.96	51,800.00	73,090.96	0.00	0.00	50,158.96	50,158.96	22,932.00
2483	árboles y plantas de ornato.	10,609.00	0.00	10,609.00	0.00	0.00	0.00	0.00	0.00	10,609.00
2489	Otros materiales y artículos de construcción y reparación.	408,261.00	155,656.95	169,824.20	404,093.75	0.00	0.00	307,210.67	307,210.67	96,883.08
2491	Materiales de construcción.	328,261.00	165,656.95	147,024.20	346,893.75	0.00	0.00	263,470.60	263,470.60	83,423.15
2492	Estructuras y manufacturas para todo tipo de construcción.	80,000.00	0.00	22,800.00	57,200.00	0.00	0.00	43,740.07	43,740.07	13,459.93
2500	PRODUCTOS QUIMICOS, FARMACEUTICOS Y DE LABORATORIO.	105,073.00	23,713.17	10,609.00	119,177.17	0.00	0.00	76,484.62	76,484.62	42,692.55
2520	Fertilizantes, pesticidas y otros agroquímicos.	10,609.00	0.00	10,609.00	0.00	0.00	0.00	0.00	0.00	0.00
2521	Plaguicidas, abonos y fertilizantes.	10,609.00	0.00	10,609.00	0.00	0.00	0.00	0.00	0.00	0.00
2530	Medicinas y productos farmacéuticos.	95,464.00	23,713.17	0.00	119,177.17	0.00	0.00	76,484.62	76,484.62	42,692.55
2531	Medicinas y productos farmacéuticos.	95,464.00	23,713.17	0.00	119,177.17	0.00	0.00	76,484.62	76,484.62	42,692.55
2600	COMBUSTIBLES, LUBRICANTES Y ADITIVOS.	454,215.00	3,837.35	0.00	458,052.35	0.00	0.00	316,665.62	316,665.62	141,386.73
2610	Combustibles, lubricantes y aditivos.	454,215.00	3,837.35	0.00	458,052.35	0.00	0.00	316,665.62	316,665.62	141,386.73
2611	Combustibles, lubricantes y aditivos.	454,215.00	3,837.35	0.00	458,052.35	0.00	0.00	316,665.62	316,665.62	141,386.73
2700	VESTUARIO, BLANCOS, PRENDAS DE PROTECCION Y ARTICULOS DEP	348,700.00	413,690.01	116,110.00	646,280.01	0.00	0.00	472,972.00	472,972.00	173,308.01
2710	Vestuario y uniformes.	221,154.00	394,460.25	40,500.00	575,114.25	0.00	0.00	442,765.60	442,765.60	132,348.65
2711	Vestuario y uniformes.	221,154.00	394,460.25	40,500.00	575,114.25	0.00	0.00	442,765.60	442,765.60	132,348.65
2720	Prendas de seguridad y protección personal.	10,610.00	1,839.76	10,610.00	1,839.76	0.00	0.00	1,839.76	1,839.76	0.00
2721	Prendas de seguridad y protección personal.	10,610.00	1,839.76	10,610.00	1,839.76	0.00	0.00	1,839.76	1,839.76	0.00
2730	Artículos deportivos.	116,936.00	17,390.00	65,000.00	69,326.00	0.00	0.00	28,366.64	28,366.64	40,959.36
2731	Artículos deportivos.	116,936.00	17,390.00	65,000.00	69,326.00	0.00	0.00	28,366.64	28,366.64	40,959.36
2900	herramientas menores, REFACCIONES Y ACCESORIOS MENORES.	566,308.00	39,488.97	137,882.32	467,914.65	0.00	0.00	286,827.62	286,827.62	181,086.43
2910	Herramientas menores.	0.00	9,066.79	0.00	9,066.79	0.00	0.00	8,908.72	8,908.72	158.07
2911	Herramientas, accesorios y herramientas.	0.00	9,066.79	0.00	9,066.79	0.00	0.00	8,908.72	8,908.72	158.07
2920	Refacciones y accesorios menores de edificios.	8,892.00	0.00	0.00	8,892.00	0.00	0.00	8,892.00	8,892.00	0.00
2921	Refacciones y accesorios menores de edificios.	8,892.00	0.00	0.00	8,892.00	0.00	0.00	8,892.00	8,892.00	0.00
2940	Refacciones y accesorios menores de equipo de cómputo y tecnología	441,983.00	14,470.00	57,804.60	398,648.40	0.00	0.00	239,305.72	239,305.72	159,342.68
2941	Refacciones y accesorios menores de equipo de cómputo.	441,983.00	14,470.00	57,804.60	398,648.40	0.00	0.00	239,305.72	239,305.72	159,342.68
2950	Refacciones y accesorios menores para equipo de transporte.	116,346.00	4,360.18	72,099.32	48,606.86	0.00	0.00	27,021.86	27,021.86	21,585.00
2951	Refacciones y accesorios menores para equipo de transporte.	116,346.00	4,360.18	72,099.32	48,606.86	0.00	0.00	27,021.86	27,021.86	21,585.00
2970	Refacciones y accesorios menores de equipo de defensa y seguridad	7,979.00	0.00	0.00	7,979.00	0.00	0.00	0.00	0.00	0.00
2971	Artículos para la extinción de incendios.	7,979.00	0.00	0.00	7,979.00	0.00	0.00	0.00	0.00	0.00
2990	Refacciones y accesorios menores otros bienes muebles.	2,700.00	0.00	0.00	2,700.00	0.00	0.00	2,698.32	2,698.32	0.68
2992	Otros enseres.	2,700.00	0.00	0.00	2,700.00	0.00	0.00	2,698.32	2,698.32	0.68
3000	SERVICIOS GENERALES.	11,913,402.00	3,074,092.74	2,397,995.74	12,590,099.00	0.00	0.00	7,563,563.41	7,563,563.41	5,026,535.59
3100	SERVICIOS BASICOS.	1,127,905.00	268,803.22	40,925.35	1,355,782.87	0.00	0.00	894,785.04	894,785.04	460,997.83
3110	Energía eléctrica.	418,278.00	169,862.80	0.00	588,140.80	0.00	0.00	431,217.00	431,217.00	156,923.80
3111	Servicio de energía eléctrica.	418,278.00	169,862.80	0.00	588,140.80	0.00	0.00	431,217.00	431,217.00	156,923.80
3130	Agua.	137,917.00	43,500.00	0.00	181,417.00	0.00	0.00	125,936.56	125,936.56	55,480.44
3131	Servicio de agua.	137,917.00	43,500.00	0.00	181,417.00	0.00	0.00	125,936.56	125,936.56	55,480.44
3140	Telefonía tradicional.	101,848.00	1,425.00	0.00	103,273.00	0.00	0.00	57,996.00	57,996.00	45,277.00
3141	Servicio de telefonía convencional.	101,848.00	1,425.00	0.00	103,273.00	0.00	0.00	57,996.00	57,996.00	45,277.00
3160	Servicios de telecomunicaciones y satélites.	407,753.00	54,015.42	0.00	461,768.42	0.00	0.00	279,360.83	279,360.83	182,407.59
3162	Servicios de conducción de señales analógicas y digitales.	407,753.00	54,015.42	0.00	461,768.42	0.00	0.00	279,360.83	279,360.83	182,407.59
3180	Servicios postales y telegráficos.	62,109.00	0.00	0.00	62,109.00	0.00	0.00	274.65	274.65	20,909.00
3181	Servicio postal y telegráfico.	62,109.00	0.00	0.00	62,109.00	0.00	0.00	274.65	274.65	20,909.00
3200	SERVICIOS DE ARRENDAMIENTO.	546,726.00	142,091.52	205,897.55	482,919.97	0.00	0.00	316,938.73	316,938.73	165,981.24



GOBIERNO DEL ESTADO DE MEXICO
SECRETARÍA DE FINANZAS
SUBSECRETARÍA DE PLANEACIÓN Y PRESUPUESTO
CONTADURÍA GENERAL GOBIERNAL

TESCHIA
TECNOLOGICO DE ESTUDIOS SUPERIORES
CHALCO

TECNOLOGICO DE ESTUDIOS SUPERIORES DE CHALCO

TESCHA

AVANCE PRESUPUESTAL DE EGRESOS DEL 01 DE ENERO DE 2018 AL 30 DE SEPTIEMBRE DE 2018

PARTIDA	CONCEPTO	APROBADO	AMPLIACION	REDUCCION	MODIFICADO	COMPROMETIDO	DEVENGADO	PAGADO	EJERCIDO	POR EJERCER
3320	Arrendamiento de mobiliario y equipo de administración, educación	214,036.00	72,791.52	21,297.55	265,529.97	0.00	0.00	182,938.73	182,938.73	82,591.24
3331	Arrendamiento de equipo y bienes informáticos.	214,036.00	72,791.52	21,297.55	265,529.97	0.00	0.00	182,938.73	182,938.73	82,591.24
3360	Arrendamiento de maquinaria, otros equipos y herramientas.	332,690.00	69,300.00	184,600.00	217,390.00	0.00	0.00	134,000.00	134,000.00	83,390.00
3361	Arrendamiento de maquinaria y equipo.	332,690.00	69,300.00	184,600.00	217,390.00	0.00	0.00	134,000.00	134,000.00	83,390.00
3300	SERVICIOS PROFESIONALES, CIENTÍFICOS, TÉCNICOS Y OTROS SERVICIOS	3,749,452.00	966,537.12	240,950.00	4,474,939.12	0.00	0.00	3,140,831.71	3,140,831.71	1,333,987.41
3310	Servicios legales, de contabilidad, auditoría y relacionados.	494,740.00	38,252.00	111,438.00	421,554.00	0.00	0.00	229,236.00	229,236.00	192,318.00
3311	Asesorías asociadas a convenios o acuerdos.	494,740.00	38,252.00	111,438.00	421,554.00	0.00	0.00	229,236.00	229,236.00	192,318.00
3340	Servicios de capacitación.	1,626,531.00	452,068.45	0.00	2,078,599.45	0.00	0.00	1,428,985.78	1,428,985.78	649,613.67
3341	Capacitación.	1,626,531.00	452,068.45	0.00	2,078,599.45	0.00	0.00	1,428,985.78	1,428,985.78	649,613.67
3360	Servicios de apoyo administrativo, traducción, fotocopiado e impresiones de documentos oficiales para la prestación de servicios	249,011.00	154,929.00	129,512.00	274,428.00	0.00	0.00	199,893.33	199,893.33	74,534.67
3362	Impresiones de documentos oficiales para la prestación de servicios	249,011.00	154,929.00	129,512.00	274,428.00	0.00	0.00	199,893.33	199,893.33	74,534.67
3380	Servicios de vigilancia.	1,379,170.00	129,468.00	0.00	1,508,638.00	0.00	0.00	1,098,288.93	1,098,288.93	410,348.07
3381	Servicios de vigilancia.	1,379,170.00	129,468.00	0.00	1,508,638.00	0.00	0.00	1,098,288.93	1,098,288.93	410,348.07
3390	Servicios profesionales, científicos y técnicos integrales.	0.00	191,599.67	0.00	191,599.67	0.00	0.00	184,427.67	184,427.67	7,172.00
3391	Servicios profesionales.	0.00	191,599.67	0.00	191,599.67	0.00	0.00	184,427.67	184,427.67	7,172.00
3400	SERVICIOS FINANCIEROS, BANCARIOS Y COMERCIALES.	377,411.00	204,322.35	53,547.66	528,185.69	0.00	0.00	464,394.44	464,394.44	63,791.25
3410	Servicios financieros y bancarios.	218,276.00	23,948.10	59,547.66	188,676.44	0.00	0.00	124,901.00	124,901.00	63,775.44
3411	Servicios bancarios y financieros.	218,276.00	23,948.10	59,547.66	188,676.44	0.00	0.00	124,901.00	124,901.00	63,775.44
3450	Seguro de bienes patrimoniales.	159,135.00	180,374.25	0.00	339,509.25	0.00	0.00	339,493.44	339,493.44	15.81
3451	Seguros y fianzas.	159,135.00	180,374.25	0.00	339,509.25	0.00	0.00	339,493.44	339,493.44	15.81
3500	SERVICIOS DE INSTALACION, REPARACION, MANTENIMIENTO Y CONSERVACION	1,828,066.00	1,177,032.56	414,610.60	2,590,487.96	0.00	0.00	1,418,965.03	1,418,965.03	1,171,522.93
3510	Conservación y mantenimiento menor de inmuebles.	701,500.00	534,697.00	115,171.00	1,120,026.00	0.00	0.00	353,384.68	353,384.68	769,641.32
3511	Reparación y mantenimiento de inmuebles.	550,000.00	534,697.00	85,200.00	999,177.00	0.00	0.00	287,088.68	287,088.68	712,088.32
3512	Adaptación de locales, almacenes, bodegas y edificios.	151,500.00	0.00	27,651.00	123,849.00	0.00	0.00	66,296.00	66,296.00	57,553.00
3520	Instalación, reparación y mantenimiento de mobiliario y equipo de a	128,440.00	130,540.00	78,600.00	180,380.00	0.00	0.00	148,240.00	148,240.00	32,140.00
3521	Reparación, mantenimiento e instalación de mobiliario y equipo de a	128,440.00	130,540.00	78,600.00	180,380.00	0.00	0.00	148,240.00	148,240.00	32,140.00
3530	Instalación, reparación y mantenimiento de equipo de cómputo y te	159,000.00	222,619.00	57,858.00	323,761.00	0.00	0.00	281,011.00	281,011.00	42,750.00
3531	Reparación, instalación y mantenimiento de bienes informáticos, mic	159,000.00	222,619.00	57,858.00	323,761.00	0.00	0.00	281,011.00	281,011.00	42,750.00
3550	Reparación y mantenimiento de equipo de transporte.	265,225.00	96,582.56	7,494.00	353,313.56	0.00	0.00	235,135.19	235,135.19	119,178.37
3551	Reparación y mantenimiento de vehículos terrestres, aéreos y acuati	265,225.00	96,582.56	7,494.00	353,313.56	0.00	0.00	235,135.19	235,135.19	119,178.37
3560	Reparación y mantenimiento de equipo de defensa y seguridad.	0.00	52,000.00	0.00	52,000.00	0.00	0.00	52,000.00	52,000.00	0.00
3561	Reparación y mantenimiento de equipos de seguridad y defensa.	0.00	52,000.00	0.00	52,000.00	0.00	0.00	52,000.00	52,000.00	0.00
3570	Instalación, reparación y mantenimiento de maquinaria, equipo ind	404,815.00	121,314.00	98,307.84	427,821.16	0.00	0.00	283,792.16	283,792.16	144,029.00
3571	Reparación, instalación y mantenimiento de maquinaria, equipo ind	404,815.00	121,314.00	98,307.84	427,821.16	0.00	0.00	283,792.16	283,792.16	144,029.00
3580	Servicios de limpieza y manejo de desechos.	9,954.00	1,122.00	0.00	11,076.00	0.00	0.00	1,122.00	1,122.00	9,954.00
3581	Servicios de lavandería, limpieza e higiene.	9,954.00	1,122.00	0.00	11,076.00	0.00	0.00	1,122.00	1,122.00	9,954.00
3590	Servicios de jardinería y fumigación.	159,132.00	18,188.00	59,179.76	118,110.24	0.00	0.00	64,280.00	64,280.00	53,830.24
3591	Servicios de fumigación.	159,132.00	18,188.00	59,179.76	118,110.24	0.00	0.00	64,280.00	64,280.00	53,830.24
3600	SERVICIOS DE COMUNICACION SOCIAL Y PUBLICIDAD.	732,258.00	716,494.44	87,541.76	1,461,202.68	0.00	0.00	1,461,202.68	1,461,202.68	536,363.01
3610	Difusión por radio, televisión y otros medios de mensajes sobre pro	732,258.00	716,494.44	87,541.76	1,461,202.68	0.00	0.00	1,461,202.68	1,461,202.68	536,363.01
3611	Gastos de publicidad y propaganda.	459,000.00	0.00	0.00	459,000.00	0.00	0.00	0.00	0.00	459,000.00
3612	Publicaciones oficiales y de información en general para difusión.	273,258.00	716,494.44	87,541.76	1,461,202.68	0.00	0.00	1,461,202.68	1,461,202.68	536,363.01
3660	Servicios de creación y difusión de contenido exclusivamente a trav	0.00	960.00	0.00	960.00	0.00	0.00	960.00	960.00	0.00
3661	Servicios de creación y difusión de contenido exclusivamente a trav	0.00	960.00	0.00	960.00	0.00	0.00	960.00	960.00	0.00
3700	SERVICIOS DE TRASLADO Y VISTOS.	918,081.00	85,197.37	427,202.40	575,975.97	0.00	0.00	273,908.85	273,908.85	302,167.12
3710	Pasajes a reos.	0.00	5,221.37	0.00	5,221.37	0.00	0.00	5,221.37	5,221.37	0.00
3711	Transportación a reos.	0.00	5,221.37	0.00	5,221.37	0.00	0.00	5,221.37	5,221.37	0.00
3720	Pasajes terrestres.	412,000.00	40,000.00	129,337.36	322,662.64	0.00	0.00	180,546.88	180,546.88	142,115.76
3721	Gastos de traslado por vía terrestre.	412,000.00	40,000.00	129,337.36	322,662.64	0.00	0.00	180,546.88	180,546.88	142,115.76
3750	Vistos en el país.	109,401.00	30,000.00	57,280.14	82,120.86	0.00	0.00	20,114.50	20,114.50	62,006.36
3751	Gastos de alimentación en territorio nacional	109,401.00	30,000.00	57,280.14	82,120.86	0.00	0.00	20,114.50	20,114.50	62,006.36
3780	Servicios integrales de traslado y vistos.	315,180.00	0.00	216,400.69	98,779.31	0.00	0.00	19,954.31	19,954.31	78,825.00
3781	Servicios integrales de traslado y vistos.	315,180.00	0.00	216,400.69	98,779.31	0.00	0.00	19,954.31	19,954.31	78,825.00
3790	Otros servicios de traslado y hospedaje.	81,500.00	9,976.00	24,184.21	67,291.79	0.00	0.00	48,071.79	48,071.79	19,220.00
3791	Otros servicios de traslado y hospedaje.	81,500.00	9,976.00	24,184.21	67,291.79	0.00	0.00	48,071.79	48,071.79	19,220.00
3800	SERVICIOS OFICIALES.	425,512.00	5,132.20	156,395.80	274,348.40	0.00	0.00	98,812.40	98,812.40	175,536.00



TECNOLOGICO DE ESTUDIOS SUPERIORES DE CHALCO

TESCHIA

AVANCE PRESUPUESTAL DE EGRESOS DEL 01 DE ENERO DE 2018 AL 30 DE SEPTIEMBRE DE 2018

PARTIDA	CONCEPTO	APROBADO	AMPLIACION	REDUCCION	MODIFICADO	COMPROMETIDO	DEVENGADO	PAGADO	EJERCIDO	POR EJERCER
3820	Gastos de orden social y cultural.	129,488.00	5,132.20	0.00	134,620.20	0.00	0.00	47,108.20	47,108.20	87,512.00
3821	Gastos de ceremonias oficiales y de orden social.	129,488.00	5,132.20	0.00	134,620.20	0.00	0.00	47,108.20	47,108.20	87,512.00
3830	Congresos y convenciones.	206,000.00	0.00	114,359.80	91,640.20	0.00	0.00	39,640.20	39,640.20	52,000.00
3831	Congresos y convenciones.	206,000.00	0.00	114,359.80	91,640.20	0.00	0.00	39,640.20	39,640.20	52,000.00
3840	Exposiciones.	90,024.00	0.00	41,936.00	48,088.00	0.00	0.00	12,064.00	12,064.00	36,024.00
3841	Exposiciones y ferias.	90,024.00	0.00	41,936.00	48,088.00	0.00	0.00	12,064.00	12,064.00	36,024.00
3900	OTROS SERVICIOS GENERALES.	2,207,991.00	153,418.20	770,424.62	1,590,984.58	0.00	0.00	774,795.78	774,795.78	816,188.80
3920	Impuestos y derechos.	680,312.00	0.00	430,300.53	250,011.47	0.00	0.00	29,348.00	29,348.00	220,663.47
3922	Otros impuestos y derechos.	680,312.00	0.00	430,300.53	250,011.47	0.00	0.00	29,348.00	29,348.00	220,663.47
3950	Penas, multas, accesorios y actualizaciones.	0.00	27,443.27	0.00	27,443.27	0.00	0.00	26,994.60	26,994.60	448.67
3951	Penas, multas, accesorios y actualizaciones.	0.00	27,443.27	0.00	27,443.27	0.00	0.00	26,994.60	26,994.60	448.67
3980	Impuesto sobre nóminas y otros que se derivan de una relación labc	742,630.00	93,578.35	0.00	836,208.35	0.00	0.00	577,963.76	577,963.76	258,244.59
3982	Impuesto sobre erogaciones por remuneraciones al trabajo persona	742,630.00	93,578.35	0.00	836,208.35	0.00	0.00	577,963.76	577,963.76	258,244.59
3990	Otros servicios generales.	785,049.00	32,396.58	340,124.09	477,321.49	0.00	0.00	140,489.42	140,489.42	336,832.07
3991	Cuotas y suscripciones.	290,872.00	26,466.58	96,635.72	218,702.86	0.00	0.00	97,827.18	97,827.18	120,875.68
3992	Gastos de servicios menores.	262,132.00	1,000.00	152,267.00	110,865.00	0.00	0.00	18,485.24	18,485.24	92,379.76
3994	Inscripciones y arbitrajes.	232,045.00	4,930.00	89,221.37	147,753.63	0.00	0.00	24,177.00	24,177.00	123,576.63
4000	TRANSFERENCIAS, ASIGNACIONES, SUBSIDIOS Y OTRAS AYUDAS.	489,903.00	73,319.00	45,780.00	487,442.00	0.00	0.00	124,138.60	124,138.60	363,303.40
4400	AYUDAS SOCIALES.	489,903.00	73,319.00	45,780.00	487,442.00	0.00	0.00	124,138.60	124,138.60	363,303.40
4410	Ayudas sociales a personas.	459,903.00	45,780.00	45,780.00	459,903.00	0.00	0.00	124,138.60	124,138.60	335,764.40
4411	Cooperaciones y ayudas.	0.00	25,000.00	0.00	25,000.00	0.00	0.00	25,000.00	25,000.00	0.00
4413	Gastos relacionados con actividades culturales, deportivas y de ayuc	150,648.00	20,780.00	15,000.00	156,428.00	0.00	0.00	47,796.00	47,796.00	108,632.00
4414	Gastos por servicios de traslado de personas.	309,255.00	0.00	30,780.00	278,475.00	0.00	0.00	51,342.60	51,342.60	227,132.40
4420	Becas y otras ayudas para programas de capacitación.	0.00	27,539.00	0.00	27,539.00	0.00	0.00	0.00	0.00	27,539.00
4421	Becas.	0.00	27,539.00	0.00	27,539.00	0.00	0.00	0.00	0.00	27,539.00
5000	BIENES MUEBLES, INMUEBLES E INTANGIBLES	0.00	193,461.00	0.00	193,461.00	0.00	0.00	0.00	0.00	193,461.00
5100	MOBILIARIO Y EQUIPO DE ADMINISTRACION.	0.00	65,000.00	0.00	65,000.00	0.00	0.00	0.00	0.00	65,000.00
5150	Equipo de cómputo y de tecnología de la información.	0.00	65,000.00	0.00	65,000.00	0.00	0.00	0.00	0.00	65,000.00
5151	Bienes informáticos.	0.00	65,000.00	0.00	65,000.00	0.00	0.00	0.00	0.00	65,000.00
5600	MAQUINARIA, OTROS EQUIPOS Y HERRAMIENTAS.	0.00	128,461.00	0.00	128,461.00	0.00	0.00	0.00	0.00	128,461.00
5620	Maquinaria y equipo industrial.	0.00	128,461.00	0.00	128,461.00	0.00	0.00	0.00	0.00	128,461.00
5621	Maquinaria y equipo industrial.	0.00	128,461.00	0.00	128,461.00	0.00	0.00	0.00	0.00	128,461.00
T O T A L E S		69,131,420.00	5,602,940.54	4,656,239.54	64,078,117.00	0.00	0.00	35,640,535.88	35,640,535.88	28,437,531.12

REVISÓ
C.P. SANDRA ESTRELLA GARCIA CASTRO
DIRECTORA DE ADMINISTRACIÓN Y FINANZAS

LABORÓ
L.C. MINERVA HERNANDEZ CEBALLOS
JEFA DEL DEPTO. DE RECURSOS FINANCIEROS

LEN D. GUILLERMO GUSTAVO FALCÓN TORRES
DIRECTOR GENERAL

SECRETARIA DE EDUCACIÓN
SUBSECRETARIA DE EDUCACIÓN
SUPERIOR Y SUPERIOR
TECNOLOGICO DE ESTUDIOS
SUPERIORES DE CHALCO

"BAJO PROTESTA DE DECIR VERDAD DECLARAMOS QUE LOS ESTADOS FINANCIEROS Y SUS NOTAS, SON RAZONABLEMENTE CORRECTOS Y SON RESPONSABILIDAD DEL EMISOR"

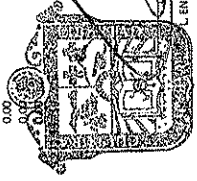


ESTADO DE AVANCE PRESUPUESTAL DE INGRESOS DEL 01 DE ENERO DE 2018 AL 30 DE SEPTIEMBRE DE 2018

TECNOLOGICO DE ESTUDIOS SUPERIORES DE CHALCO

CUENTA	SSCTA	SSSCCTA	CONCEPTO	LEY DE INGRESOS ESTIMADA	AMPLIACIONES	REDUCCIONES	LEY DE INGRESOS MODIFICADA	LEY DE INGRESOS DEVENGADA	LEY DE INGRESOS RECAUDADA	DE INGRESOS POR EJECUTAR
8110	00000004173	00000000000000000001	LEY DE INGRESOS ESTIMADA	63,131,420.00	946,697.00	0.00	64,078,117.00	9,272,357.19	89,360,769.03	15,444,990.78
8110	00000004173	00000000000000000001	Ingresos Por Ventas de Bienes y Servicios	0.00	0.00	0.00	0.00	0.00	70,194.00	-70,194.00
8110	00000004173	00000000000000000001	INGRESOS REFERENCIADOS	0.00	0.00	0.00	0.00	0.00	70,194.00	-70,194.00
8110	00000004173	00000000000000000001	INGRESOS REFERENCIADOS	0.00	0.00	0.00	0.00	0.00	70,194.00	-70,194.00
8110	00000004173	00000000000000000001	Subsidio y subvenciones	63,131,420.00	946,697.00	0.00	64,078,117.00	9,272,357.19	38,480,868.00	16,324,891.81
8110	00000004173	00000000000000000001	Transferencias, asignaciones, subsidio y otras ayudas	63,131,420.00	0.00	0.00	63,131,420.00	9,272,357.19	38,480,868.00	15,378,194.81
8110	00000004173	00000000000000000001	SUBSIDIOS Y SUBVENCIONES	63,131,420.00	0.00	0.00	63,131,420.00	9,272,357.19	38,480,868.00	15,378,194.81
8110	00000004173	00000000000000000001	SUBSIDIO ESTATAL 2018	27,175,753.00	0.00	0.00	27,175,753.00	3,142,250.00	13,844,981.00	10,186,222.00
8110	00000004173	00000000000000000001	SUBSIDIO FEDERAL 2018	25,607,667.00	0.00	0.00	25,607,667.00	6,130,107.19	12,979,774.00	6,497,785.81
8110	00000004173	00000000000000000001	TRANSFERENCIAS POR INGRESOS PROPIOS	10,350,000.00	0.00	0.00	10,350,000.00	0.00	11,656,113.00	-1,306,113.00
8110	00000004173	00000000000000000001	AMPLIACION FEDERAL	0.00	946,697.00	0.00	946,697.00	0.00	0.00	946,697.00
8110	00000004173	00000000000000000001	AMPLIACION FEDERAL	0.00	946,697.00	0.00	946,697.00	0.00	0.00	946,697.00
8110	00000004173	00000000000000000001	Utilidades y Rendimientos de Otras Inversiones en Créditos y Valores	0.00	0.00	0.00	0.00	0.00	154,414.55	-154,414.55
8110	00000004173	00000000000000000001	Otras Inversiones	0.00	0.00	0.00	0.00	0.00	154,414.55	-154,414.55
8110	00000004173	00000000000000000001	Utilidades y Rendimientos	0.00	0.00	0.00	0.00	0.00	154,414.55	-154,414.55
8110	00000004173	00000000000000000001	INTERESES DE LA CTA 8877	0.00	0.00	0.00	0.00	0.00	1,795.65	-1,795.65
8110	00000004173	00000000000000000001	INTERESES DE LA CTA 2556	0.00	0.00	0.00	0.00	0.00	569.48	-569.48
8110	00000004173	00000000000000000001	INTERESES DEL FONDO DE INVERSION DE LA CTA 2148	0.00	0.00	0.00	0.00	0.00	106,354.66	-106,354.66
8110	00000004173	00000000000000000001	INTERESES DE LA CTA 8246	0.00	0.00	0.00	0.00	0.00	371.40	-371.40
8110	00000004173	00000000000000000001	INTERESES DE LA CTA 8246	0.00	0.00	0.00	0.00	0.00	45,272.67	-45,272.67
8110	00000004173	00000000000000000001	INTERESES DEL FONDO DE INVERSION DE LA CTA 2083	0.00	0.00	0.00	0.00	0.00	998.24	-998.24
8110	00000004173	00000000000000000001	INTERESES DEL FONDO DE INVERSION DE LA CTA 2059	0.00	0.00	0.00	0.00	0.00	665,292.48	-665,292.48
8110	00000004173	00000000000000000001	Otros Ingresos y Beneficios Varios	0.00	0.00	0.00	0.00	0.00	665,292.48	-665,292.48
8110	00000004173	00000000000000000001	Otros Ingresos	0.00	0.00	0.00	0.00	0.00	665,292.48	-665,292.48
8110	00000004173	00000000000000000001	OTROS INGRESOS	0.00	0.00	0.00	0.00	0.00	665,292.48	-665,292.48
8110	00000004173	00000000000000000001	CUOTA DE RECUPERACION CAJETERIA	0.00	0.00	0.00	0.00	0.00	489,978.43	-489,978.43
8110	00000004173	00000000000000000001	CUOTA DE RECUPERACION PAPELERIA	0.00	0.00	0.00	0.00	0.00	215,000.00	-215,000.00
8110	00000004173	00000000000000000001	INGRESOS POR DIFERENCIAS DIVERSAS	0.00	0.00	0.00	0.00	0.00	314.05	-314.05
8110	00000004173	00000000000000000001	T O T A L E S	63,131,420.00	946,697.00	0.00	64,078,117.00	9,272,357.19	89,360,769.03	15,444,990.78

REVISO
C.P. SANDRA ESTRELLA GARCIA CASTRO
DIRECTORA DE ADMINISTRACIÓN Y FINANZAS



REVISO
L. EN D. GUILLEM MOGOSTINO GUSTAVO FALCON TORRES
DIRECTOR GENERAL

Secretaría de Educación
Subsecretaría de Educación
Academia Superior y Superior
Tecnológico de Estudios
Superiores de Chalco

"BAJO PRETSTA DE DECIR VERDAD DECLARAMOS QUE LOS ESTADOS FINANCIEROS Y SUS NOTAS, SON RAZONABLEMENTE CORRECTOS Y SON RESPONSABLEMENTE DEL EMISOR"

L.C. MINERVA HERNANDEZ CEBALLOS
JEFA DEL DEPTO DE RECURSOS FINANCIEROS



TECNOLOGICO DE ESTUDIOS SUPERIORES DE CHALCO

TESCHA

DISPONIBILIDAD DEL FLUJO DE EFECTIVO DEL 01 DE ENERO DE 2018 AL 30 DE SEPTIEMBRE DE 2018

CTA	CONCEPTO	ENERO	FEBRERO	MARZO	ABRIL	MAYO	JUNIO	JULIO	AGOSTO	SEPTIEMBRE	OCTUBRE	NOVIEMBRE	DICIEMBRE
	INGRESOS												
01.05	Impuesto Sobre Erogaciones por Remuner.	0.00	-64,883.00	0.00	0.00	0.00	0.00	0.00	0.00	0.00	0.00	0.00	0.00
06.04	Reintegros	0.00	0.00	0.00	-5,979,885.00	-0.04	0.00	0.00	0.00	0.00	0.00	0.00	0.00
07.00	Ingresos Propios de Entidades Públicas, Au	59,851.16	3,413,228.96	1,186,543.28	166,994.52	165,769.35	92,875.52	798,585.58	4,528,814.69	1,220,127.42	0.00	0.00	0.00
07.01	Servicio de Papelería	0.00	0.00	6,979.12	3,489.56	3,489.56	0.00	3,489.56	9,989.56	3,489.56	0.00	0.00	0.00
07.02	Servicio de Cafetería	0.00	0.00	9,990.14	9,989.56	0.00	9,989.56	0.00	6,979.12	19,979.12	0.00	0.00	0.00
09.00	Ingresos Estatales Derivados del Sistema N	0.00	0.00	520,021.50	4,200,996.00	520,021.50	2,101,843.90	1,303,934.00	2,100,086.00	1,180,900.00	0.00	0.00	0.00
09.01	Los Derivados de las Participaciones en lo	0.00	0.00	1,889,075.00	0.00	2,559,392.00	1,889,075.00	0.00	1,828,137.00	0.00	0.00	0.00	0.00
10.00	Ingresos Financieros (Utilidades y Rendim	0.00	0.00	470.07	5,621.81	3,263.06	1,386.90	2,831.19	91.52	120.88	0.00	0.00	0.00
	TOTAL DE INGRESOS	59,851.16	3,348,345.96	3,613,079.11	-1,592,793.55	3,251,935.43	4,095,170.48	2,108,840.33	8,474,097.89	2,424,616.98	0.00	0.00	0.00
	EGRESOS												
21.00	Servicios Personales	2,381,097.62	2,400,626.52	4,522,474.55	2,104,745.30	7,061,998.75	2,179,768.83	2,149,973.26	2,794,627.86	2,238,047.01	0.00	0.00	0.00
22.00	Materiales y Suministros	140,384.36	453,734.21	328,860.78	396,465.18	460,285.99	354,015.27	338,666.71	316,968.05	238,771.67	0.00	0.00	0.00
23.00	Servicios Generales	782,963.09	309,419.14	619,294.69	805,641.27	749,173.17	896,170.97	376,880.96	1,012,766.96	652,528.70	0.00	0.00	0.00
24.00	Transferencias, Asignaciones, Subsidios y c	-5,283,123.00	-2,924,862.00	0.00	0.00	0.00	0.00	0.00	0.00	0.00	0.00	0.00	0.00
25.00	Bienes Muebles, Inmuebles e Intangibles	0.00	0.00	23,500.00	0.00	0.00	0.00	0.00	0.00	647,500.00	0.00	0.00	0.00
30.00	Pagos de Adefas	0.00	0.00	316,764.45	11,092.00	134,249.17	0.00	0.00	0.00	0.00	0.00	0.00	0.00
31.00	Trespaso entre Bancos	0.00	0.00	0.00	-3,981,873.36	-10,456,209.74	-4,523.71	0.00	-112,211.04	0.00	0.00	0.00	0.00
32.00	Trespasos de Bancos a Inversiones	0.00	0.00	0.00	0.00	4,000,000.00	0.00	139,942.00	4,999,953.47	0.00	0.00	0.00	0.00
33.00	Anticipo de Gastos a Comprobar	253,274.62	294,902.81	143,714.45	201,053.49	285,774.34	157,157.08	135,948.76	265,258.95	293,459.19	0.00	0.00	0.00
35.00	Otros Egresos	0.00	93.00	0.00	0.00	0.00	0.00	0.00	0.00	0.00	0.00	0.00	0.00
36.03	SERVICIOS DE PAPELERIA	-3,489.56	-3,489.56	0.00	0.00	0.00	0.00	0.00	0.00	0.00	0.00	0.00	0.00
36.04	SERVICIO DE CAFETERIA	-59,936.78	0.00	0.00	0.00	0.00	0.00	0.00	0.00	0.00	0.00	0.00	0.00
37.00	INTERESES	-313.75	0.00	0.00	0.00	0.00	0.00	0.00	0.00	0.00	0.00	0.00	0.00
	TOTAL EGRESOS	-1,789,143.40	530,424.12	5,954,608.92	-462,876.12	2,235,811.68	3,582,588.44	3,141,411.69	9,277,364.25	4,070,306.57	0.00	0.00	0.00
	DISPONIBILIDAD	1,848,994.56	2,817,921.84	-2,341,529.81	-1,129,917.43	1,016,123.75	512,582.04	-1,032,571.36	-803,265.36	344,310.41	0.00	0.00	0.00

L.C. MINERVA HERNANDEZ CEBALLOS
JEFA DEL DEPTO DE RECURSOS FINANCIEROS

REVISO
C.P. SANDRA ESTRELLA GARCIA CASTRO
DIRECTORA DE ADMINISTRACIÓN Y FINANZAS

AUTORIZO
L. EN D. GUILLERMO GUSTAVO FALCÓN TORRES
Secretaría de Educación
Subsecretaría de Educación
Medio Superior y Superior
Tecnológico de Estudios
Superiores de Chalco

"BAJO PROTESTA DE DECIR VERDAD DECLARAMOS QUE LOS ESTADOS FINANCIEROS Y SUS NOTAS, SON RAZONABLEMENTE CORRECTOS Y SON RESPONSABILIDAD DEL EMISOR"



TECNOLOGICO DE ESTUDIOS SUPERIORES DE CHALCO
BALANZA DE COMPROBACION DETALLADA DEL 01 DE ENERO DE 2018 AL 30 DE SEPTIEMBRE DE 2018

CTA	SCTA	SSCTA	SSSCTA	SSSCTA	CONCEPTO	SALDO INICIAL		MOVIMIENTOS DEL MES		SALDO FINAL	
						DEBE	HABER	DEBE	HABER	DEBE	HABER
1111					Efectivo	10,000.00	0.00	0.00	0.00	10,000.00	0.00
1111	0000000001				TESCHA	10,000.00	0.00	0.00	0.00	10,000.00	0.00
1111	0000000001	00000000000001			FONDO FID DE CAJA	10,000.00	0.00	0.00	0.00	10,000.00	0.00
1111	0000000001	00000000000001	0003		C.P. SANDRA ESTRELLA GARCIA CASTRO	10,000.00	0.00	0.00	0.00	10,000.00	0.00
1112					Bancos/Tesoreria	7,756,606.48	0.00	2,467,634.05	4,113,323.64	6,110,916.89	0.00
1112	0000000002				SCOTIABANK	7,756,606.48	0.00	2,467,634.05	4,113,323.64	6,110,916.89	0.00
1112	0000000002	0000000000000008			SCOTIABANK TARJETA EMPRESARIAL 00105122346	344.70	0.00	0.00	0.00	344.70	0.00
1112	0000000002	0000000000000007			BANAMEX PRODEP 3957901	412,000.00	0.00	0.00	0.00	412,000.00	0.00
1112	0000000002	0000000000000008			BANCOMER 0111748300	3,790,869.18	0.00	2,467,585.88	2,599,261.78	3,659,193.28	0.00
1112	0000000002	0000000000000009			BANCOMER 01117482460	3,553,392.60	0.00	48.17	1,514,061.86	2,039,378.91	0.00
1121					Inversiones Financieras de Corto Plazo	5,156,492.39	0.00	29,673.99	0.00	5,186,166.38	0.00
1121	0000000003				INVERSION BANCOMER 2048892083	5,085,929.22	0.00	29,267.92	0.00	5,115,197.14	0.00
1121	0000000004				INVERSION BANCOMER 2048892059	70,563.17	0.00	406.07	0.00	70,969.24	0.00
1122					Cuentas por Cobrar a Corto Plazo	6,356,386.16	0.00	5,799,936.98	2,442,115.04	9,714,208.10	0.00
1122	0000000001				TECNOLOGICO DE ESTUDIOS SUPERIORES DE CHALCO	6,310,849.50	0.00	5,772,066.29	2,413,613.10	9,669,302.69	0.00
1122	0000000001	0000000000000001			TESCHA	6,310,849.50	0.00	5,772,066.29	2,413,613.10	9,669,302.69	0.00
1122	0000000001	0000000000000001	0001		DEUDA DEL GEM 2017	396,945.50	0.00	0.00	0.00	396,945.50	0.00
1122	0000000001	0000000000000001	0002		DEUDA DEL GEM 2018	2,135,754.00	0.00	2,187,396.00	1,180,900.00	3,142,250.00	0.00
1122	0000000001	0000000000000001	0003		DEUDA FEDERAL	3,778,150.00	0.00	2,351,957.19	0.00	6,130,107.19	0.00
1122	0000000001	0000000000000001	0004		DEUDA DEL GEM INGRESOS PROPIOS	0.00	0.00	1,232,713.10	0.00	0.00	0.00
1122	0000000002				TECNOLOGICO DE ESTUDIOS SUPERIORES DE CHALCO	45,536.66	0.00	27,870.69	28,501.94	44,905.41	0.00
1122	0000000002	0000000000000001			SUBSIDIO PARA EL EMPLEO	45,536.66	0.00	27,870.69	28,501.94	44,905.41	0.00
1122	0000000002	0000000000000001	0001		SUBSIDIO ADMINISTRATIVOS	15,130.73	0.00	16,225.02	14,799.39	16,557.45	0.00
1122	0000000002	0000000000000001	0002		SUBSIDIO DOCENTES	30,405.93	0.00	11,644.67	13,702.54	28,347.96	0.00
1123					Deudores Diversos por Cobrar a Corto Plazo	9,625.55	0.00	61,096.40	62,758.91	7,968.04	0.00
1123	0000000001				DIRECCION ACADÉMICA	0.00	0.00	10,300.52	10,300.52	0.00	0.00
1123	0000000001	0000000000000001			DIRECTOR ACADÉMICO	0.00	0.00	10,300.52	10,300.52	0.00	0.00
1123	0000000001	0000000000000001	0003		LCDO. GUILLERMO GUSTAVO FALCÓN TORRES	0.00	0.00	10,300.52	10,300.52	0.00	0.00
1123	0000000002				DIRECCION DE ADMINISTRACION Y FINANZAS	7,175.55	0.00	13,802.88	19,526.39	1,452.04	0.00
1123	0000000002	0000000000000001			DIRECTOR DE ADMINISTRACION Y FINANZAS	7,000.00	0.00	500.00	7,500.00	0.00	0.00
1123	0000000002	0000000000000001	0001		C.P. MARÍA DEL ROSARIO LEYTE ZÁRATE	7,000.00	0.00	500.00	7,500.00	0.00	0.00
1123	0000000002	0000000000000005			DEPARTAMENTO DE RECURSOS MATERIALES	175.55	0.00	13,302.88	12,026.39	1,452.04	0.00
1123	0000000002	0000000000000005	0002		VICENTE PEREZ VITE	0.00	0.00	2,923.00	2,923.00	0.00	0.00
1123	0000000002	0000000000000005	0003		DARIO ORTA HERNANDEZ	0.00	0.00	2,250.00	1,558.00	692.00	0.00
1123	0000000002	0000000000000005	0004		SOTO HUERTA JONATHAN SAUL	0.00	0.00	2,892.00	2,131.96	760.04	0.00
1123	0000000002	0000000000000005	0006		JESUS ANTONIO GUEVARA SANCHEZ	175.55	0.00	5,237.88	5,413.43	0.00	0.00
1123	0000000003				SUBDIRECCION DE VINCULACION Y EXTENSION	300.00	0.00	3,500.00	3,800.00	0.00	0.00
1123	0000000003	0000000000000001			SUBDIRECTOR	300.00	0.00	0.00	300.00	0.00	0.00
1123	0000000003	0000000000000001	0003		JORGE ALBERTO OROZCO JAIME	300.00	0.00	0.00	300.00	0.00	0.00
1123	0000000003	0000000000000002			DEPARTAMENTO DE SERVICIOS TECNOLOGICOS Y EDUCACION	0.00	0.00	3,500.00	3,500.00	0.00	0.00
1123	0000000003	0000000000000002	0003		RAMIREZ SEGURA NANCY	0.00	0.00	3,500.00	3,500.00	0.00	0.00
1123	0000000005				SUBDIRECCION DE PLANEACION Y EVALUACION	500.00	0.00	9,979.00	9,479.00	0.00	0.00
1123	0000000005	0000000000000001			SUBDIRECCION DE PLANEACION Y EVALUACION	500.00	0.00	9,979.00	9,479.00	0.00	0.00
1123	0000000005	0000000000000001	0001		ROBERTO LEGUIZAMO JIMENEZ	500.00	0.00	6,979.00	7,479.00	0.00	0.00
1123	0000000005	0000000000000001	0002		MARTINEZ PERALES ARMANDO	0.00	0.00	2,000.00	2,000.00	0.00	0.00
1123	0000000006				SUBDIRECCION DE SERVICIOS ESCOLARES	0.00	0.00	6,778.00	6,778.00	0.00	0.00
1123	0000000006	0000000000000001			SUBDIRECTOR DE SERVICIOS ESCOLARES	0.00	0.00	6,778.00	6,778.00	0.00	0.00
1123	0000000006	0000000000000001	0001		VICENTE FERNANDO CARBAJAL GUTIÉRREZ	0.00	0.00	6,778.00	6,778.00	0.00	0.00
1123	0000000008				DOCENTES TESCHA	1,650.00	0.00	17,786.00	12,870.00	6,516.00	0.00
1123	0000000008	0000000000000001			DOCENTES	1,650.00	0.00	17,786.00	12,870.00	6,516.00	0.00
1123	0000000008	0000000000000001	0004		AGUILAR GUGGENBUHL JARAMI	0.00	0.00	4,720.00	4,720.00	0.00	0.00
1123	0000000008	0000000000000001	0008		JOSE LUIS NAVA SANCHEZ	1,650.00	0.00	0.00	1,650.00	0.00	0.00
1123	0000000008	0000000000000001	0010		LUIS MANUEL VALVERDE CEDILLO	0.00	0.00	6,516.00	0.00	6,516.00	0.00
1123	0000000008	0000000000000001	0011		MARCO ANTONIO ACOSTA MENDIZABAL	0.00	0.00	6,500.00	6,500.00	0.00	0.00
1231					Terrenos	7,148,455.39	0.00	0.00	0.00	7,148,455.39	0.00
1231	0000000001				TECNOLOGICO DE ESTUDIOS SUPERIORES DE CHALCO	7,148,455.39	0.00	0.00	0.00	7,148,455.39	0.00
1231	0000000001	0000000000000001			TERRENO	3,657,143.00	0.00	0.00	0.00	3,657,143.00	0.00
1231	0000000001	0000000000000001	0001		TERRENO	3,657,143.00	0.00	0.00	0.00	3,657,143.00	0.00
1231	0000000001	0000000000000002			REVALUACION DE TERRENO	3,491,312.39	0.00	0.00	0.00	3,491,312.39	0.00
1231	0000000001	0000000000000002	0001		REVALUACION DE TERRENO	3,491,312.39	0.00	0.00	0.00	3,491,312.39	0.00
1234					Infraestructura	75,895,352.54	0.00	0.00	0.00	75,895,352.54	0.00
1234	0000000001				TECNOLOGICO DE ESTUDIOS SUPERIORES DE CHALCO	71,295,809.45	0.00	0.00	0.00	71,295,809.45	0.00
1234	0000000001	0000000000000001			INFRAESTRUCTURA	71,295,809.45	0.00	0.00	0.00	71,295,809.45	0.00
1234	0000000001	0000000000000001	0001		EDIFICIOS	71,295,809.45	0.00	0.00	0.00	71,295,809.45	0.00
1234	0000000001	0000000000000001	0001	001	EDIFICIOS	71,295,809.45	0.00	0.00	0.00	71,295,809.45	0.00
1234	0000000002				TECNOLOGICO DE ESTUDIOS SUPERIORES DE CHALCO	4,599,543.09	0.00	0.00	0.00	4,599,543.09	0.00
1234	0000000002	0000000000000001			TESCHA	4,599,543.09	0.00	0.00	0.00	4,599,543.09	0.00
1234	0000000002	0000000000000001	0001		REVALUACION DE EDIFICIOS	4,599,543.09	0.00	0.00	0.00	4,599,543.09	0.00
1234	0000000002	0000000000000001	0001	001	REVALUACION DE EDIFICIOS	4,599,543.09	0.00	0.00	0.00	4,599,543.09	0.00
1236					Construcciones en Proceso en Bienes Propios	6,802,402.45	0.00	0.00	0.00	6,802,402.45	0.00
1236	0000000001				CONSTRUCCION EN PROCESO	6,802,402.45	0.00	0.00	0.00	6,802,402.45	0.00
1236	0000000001	0000000000000001			TECNOLOGICO DE ESTUDIOS SUPERIORES DE CHALCO	6,802,402.45	0.00	0.00	0.00	6,802,402.45	0.00
1236	0000000001	0000000000000001	0001		TESCHA	6,802,402.45	0.00	0.00	0.00	6,802,402.45	0.00
1236	0000000001	0000000000000001	0001	001	CONSTRUCCION PARQUE LABORATORIO EOLICO-SOLAR	2,078,700.00	0.00	0.00	0.00	2,078,700.00	0.00
1236	0000000001	0000000000000001	0001	006	CONTINUACION DE BANDA PERIMETRAL LADO SUR	1,723,702.45	0.00	0.00	0.00	1,723,702.45	0.00
1236	0000000001	0000000000000001	0001	007	CONCLUSION DE BANDA PERIMETRAL	3,000,000.00	0.00	0.00	0.00	3,000,000.00	0.00
1241					Mobiliario y Equipo de Administración	4,922,646.63	0.00	0.00	0.00	4,922,646.63	0.00
1241	0000000001				TECNOLOGICO DE ESTUDIOS SUPERIORES DE CHALCO	4,922,646.63	0.00	0.00	0.00	4,922,646.63	0.00
1241	0000000001	0000000000000001			MOBILIARIO Y EQUIPO DE OFICINA	4,860,367.27	0.00	0.00			



TECNOLOGICO DE ESTUDIOS SUPERIORES DE CHALCO
BALANZA DE COMPROBACION DETALLADA DEL 01 DE ENERO DE 2018 AL 30 DE SEPTIEMBRE DE 2018

CYA	SCTA	SSCTA	SSSCTA	SSSCTA	CONCEPTO	SALDO INICIAL		MOVIMIENTOS DEL MES		SALDO FINAL		
						DEBE	HABER	DEBE	HABER	DEBE	HABER	
1242	0000000005	000000000000001			LABORATORIO INTERACTIVO DE INGLES	1,147,240.00	0.00	0.00	0.00	1,147,240.00	0.00	
1242	0000000005	000000000000001	0001		LABORATORIO INTERACTIVO DE INGLES	1,147,240.00	0.00	0.00	0.00	1,147,240.00	0.00	
1242	0000000006				TECNOLOGICO DE ESTUDIOS SUPERIORES DE CHALCO	20,880.00	0.00	0.00	0.00	20,880.00	0.00	
1242	0000000006	000000000000001			TABLEROS DE BASQUETBOOL	20,880.00	0.00	0.00	0.00	20,880.00	0.00	
1242	0000000006	000000000000001	0001		TABLEROS DE BASQUETBOOL	20,880.00	0.00	0.00	0.00	20,880.00	0.00	
1244					Vehiculos y Equipo de Transporte	1,931,909.00	0.00	0.00	0.00	1,931,909.00	0.00	
1244	0000000001				TECNOLOGICO DE ESTUDIOS SUPERIORES DE CHALCO	1,931,909.00	0.00	0.00	0.00	1,931,909.00	0.00	
1244	0000000001	000000000000001			EQUIPO DE TRASPORTE	1,931,909.00	0.00	0.00	0.00	1,931,909.00	0.00	
1244	0000000001	000000000000001	0001		VEHICULOS Y EQUIPO DE TRANSPORTE	1,931,909.00	0.00	0.00	0.00	1,931,909.00	0.00	
1246					Maquinaria, Otros Equipos y Herramientas	15,993,700.78	0.00	0.00	0.00	15,993,700.78	0.00	
1246	0000000001				TECNOLOGICO DE ESTUDIOS SUPERIORES DE CHALCO	14,785,072.56	0.00	0.00	0.00	14,785,072.56	0.00	
1246	0000000001	000000000000001			MAQUINARIA Y EQUIPO DIVERSO	14,748,890.74	0.00	0.00	0.00	14,748,890.74	0.00	
1246	0000000001	000000000000001	0001		MAQUINARIA Y EQUIPO DIVERSO	14,748,890.74	0.00	0.00	0.00	14,748,890.74	0.00	
1246	0000000001	000000000000002			REVALUACION DE MAQUINARIA Y EQUIPO DIVERSO	36,181.82	0.00	0.00	0.00	36,181.82	0.00	
1246	0000000001	000000000000002	0001		REVALUACION DE MAQUINARIA Y EQUIPO DIVERSO	36,181.82	0.00	0.00	0.00	36,181.82	0.00	
1246	0000000002				TECNOLOGICO DE ESTUDIOS SUPERIORES DE CHALCO	425,548.09	0.00	0.00	0.00	425,548.09	0.00	
1246	0000000002	000000000000001			HERRAMIENTAS	409,245.55	0.00	0.00	0.00	409,245.55	0.00	
1246	0000000002	000000000000001	0001		HERRAMIENTAS	409,245.55	0.00	0.00	0.00	409,245.55	0.00	
1246	0000000002	000000000000002			REVALUACION DE HERRAMIENTAS	16,302.54	0.00	0.00	0.00	16,302.54	0.00	
1246	0000000002	000000000000002	0001		REVALUACION DE HERRAMIENTAS	16,302.54	0.00	0.00	0.00	16,302.54	0.00	
1246	0000000003				TECNOLOGICO DE ESTUDIOS SUPERIORES DE CHALCO	783,080.13	0.00	0.00	0.00	783,080.13	0.00	
1246	0000000003	000000000000001			OTRA MAQUINARIA Y EQUIPO	772,057.37	0.00	0.00	0.00	772,057.37	0.00	
1246	0000000003	000000000000001	0001		OTRA MAQUINARIA Y EQUIPO	772,057.37	0.00	0.00	0.00	772,057.37	0.00	
1246	0000000003	000000000000002			REVALUACION DE OTRA MAQUINARIA Y EQUIPO	11,022.76	0.00	0.00	0.00	11,022.76	0.00	
1246	0000000003	000000000000002	0001		REVALUACION DE OTRA MAQUINARIA Y EQUIPO	11,022.76	0.00	0.00	0.00	11,022.76	0.00	
1246	0000000003	000000000000002			Otros Bienes Muebles	5,831,477.69	0.00	0.00	0.00	5,831,477.69	0.00	
1249					TECNOLOGICO DE ESTUDIOS SUPERIORES DE CHALCO	4,357,024.50	0.00	0.00	0.00	4,357,024.50	0.00	
1249	0000000001				EQUIPO ELECTRICO Y ELECTRONICO	4,322,974.57	0.00	0.00	0.00	4,322,974.57	0.00	
1249	0000000001	000000000000001			EQUIPO ELECTRICO Y ELECTRONICO	4,322,974.57	0.00	0.00	0.00	4,322,974.57	0.00	
1249	0000000001	000000000000002			REVALUACION DE EQUIPO ELECTRICO Y ELECTRONICO	34,049.93	0.00	0.00	0.00	34,049.93	0.00	
1249	0000000001	000000000000002	0001		REVALUACION DE EQUIPO ELECTRICO Y ELECTRONICO	34,049.93	0.00	0.00	0.00	34,049.93	0.00	
1249	0000000002				TECNOLOGICO DE ESTUDIOS SUPERIORES DE CHALCO	1,238,128.58	0.00	0.00	0.00	1,238,128.58	0.00	
1249	0000000002	000000000000001			EQUIPO DE TELECOMUNICACIONES	1,238,128.58	0.00	0.00	0.00	1,238,128.58	0.00	
1249	0000000002	000000000000001	0001		EQUIPO DE TELECOMUNICACIONES	1,238,128.58	0.00	0.00	0.00	1,238,128.58	0.00	
1249	0000000002	000000000000002			REVALUACION DE EQUIPO DE TELECOMUNICACIONES	27,323.61	0.00	0.00	0.00	27,323.61	0.00	
1249	0000000002	000000000000002	0001		REVALUACION DE EQUIPO DE TELECOMUNICACIONES	27,323.61	0.00	0.00	0.00	27,323.61	0.00	
1249	0000000003				TECNOLOGICO DE ESTUDIOS SUPERIORES DE CHALCO	209,001.00	0.00	0.00	0.00	209,001.00	0.00	
1249	0000000003	000000000000001			INSTRUMENTOS MUSICALES	209,001.00	0.00	0.00	0.00	209,001.00	0.00	
1249	0000000003	000000000000001	0001		INSTRUMENTOS MUSICALES	209,001.00	0.00	0.00	0.00	209,001.00	0.00	
1262					Depreciacion Acumulada de Infraestructura	0.00	13,778,480.66	0.00	118,826.35	0.00	13,897,307.01	0.00
1262	0000000001				TESCHA	0.00	13,778,480.66	0.00	118,826.35	0.00	13,897,307.01	0.00
1262	0000000001	000000000000001			DEPRECIACION ACUMULADA DE EDIFICIO	0.00	13,778,480.66	0.00	118,826.35	0.00	13,897,307.01	0.00
1262	0000000001	000000000000001	0001		DEPRECIACION ACUMULADA DE EDIFICIO	0.00	13,778,480.66	0.00	118,826.35	0.00	13,897,307.01	0.00
1262	0000000001	000000000000002			DEPRECIACION REVALUADA DE EDIFICIO	0.00	2,251,140.82	0.00	0.00	0.00	2,251,140.82	0.00
1262	0000000001	000000000000002	0001		DEPRECIACION REVALUADA DE EDIFICIO	0.00	2,251,140.82	0.00	0.00	0.00	2,251,140.82	0.00
1263					Depreciacion Acumulada de Bienes Muebles	0.00	26,689,295.86	0.00	394,520.81	0.00	27,083,816.67	0.00
1263	0000000001				TESCHA	0.00	26,689,295.86	0.00	394,520.81	0.00	27,083,816.67	0.00
1263	0000000001	000000000000001			TESCHA	0.00	26,689,295.86	0.00	394,520.81	0.00	27,083,816.67	0.00
1263	0000000001	000000000000002			DEPRECIACION ACUMULADA DE MOBILIARIO Y EQUIPO DE OFICIN.	0.00	588,661.72	0.00	11,755.10	0.00	600,416.82	0.00
1263	0000000001	000000000000002	0001		DEPRECIACION ACUMULADA DE EQUIPO DE COMPUTO	0.00	9,468,699.55	0.00	152,010.15	0.00	9,620,669.70	0.00
1263	0000000001	000000000000003			DEPRECIACION ACUMULADA DE EQUIPO DE LABORATORIO	0.00	5,835,935.07	0.00	51,774.95	0.00	5,887,710.02	0.00
1263	0000000001	000000000000003	0001		DEPRECIACION ACUMULADA DE EQUIPO DE LABORATORIO	0.00	5,835,935.07	0.00	51,774.95	0.00	5,887,710.02	0.00
1263	0000000001	000000000000004			DEPRECIACION ACUMULADA DE VEHICULOS Y EQUIPOS TERRESTRE	0.00	1,191,823.67	0.00	16,099.24	0.00	1,207,922.91	0.00
1263	0000000001	000000000000004	0001		DEPRECIACION ACUMULADA DE EQUIPO ELECTRICO	0.00	1,313,268.73	0.00	30,847.81	0.00	1,344,116.54	0.00
1263	0000000001	000000000000005			DEPRECIACION ACUMULADA DE MAQUINARIA Y EQUIPO DIVERSO	0.00	6,036,868.07	0.00	100,629.93	0.00	6,137,498.00	0.00
1263	0000000001	000000000000005	0001		DEPRECIACION ACUMULADA DE EQUIPO DE TELECOMUNICACIONES	0.00	567,421.00	0.00	8,256.21	0.00	575,677.21	0.00
1263	0000000001	000000000000006			DEPRECIACION ACUMULADA DE HERRAMIENTAS	0.00	295,180.55	0.00	2,077.36	0.00	297,257.91	0.00
1263	0000000001	000000000000006	0001		DEPRECIACION ACUMULADA DE HERRAMIENTAS	0.00	295,180.55	0.00	2,077.36	0.00	297,257.91	0.00
1263	0000000001	000000000000007			DEPRECIACION ACUMULADA DE OTRA MAQUINARIA Y EQUIPO	0.00	302,411.61	0.00	5,525.24	0.00	307,936.85	0.00
1263	0000000001	000000000000007	0001		DEPRECIACION ACUMULADA DE OTRA MAQUINARIA Y EQUIPO	0.00	302,411.61	0.00	5,525.24	0.00	307,936.85	0.00
1263	0000000001	000000000000008			DEPRECIACION ACUMULADA DE INSTRUMENTOS MUSICALES	0.00	113,860.75	0.00	1,741.67	0.00	115,602.42	0.00
1263	0000000001	000000000000008	0001		DEPRECIACION ACUMULADA DE INSTRUMENTOS MUSICALES	0.00	113,860.75	0.00	1,741.67	0.00	115,602.42	0.00
1263	0000000001	000000000000009			DEPRECIACION REVALUADA DE MOBILIARIO Y EQUIPO DE OFICINA	0.00	50,941.69	0.00	0.00	0.00	50,941.69	0.00
1263	0000000001	000000000000009	0001		DEPRECIACION REVALUADA DE MOBILIARIO Y EQUIPO DE OFICINA	0.00	50,941.69	0.00	0.00	0.00	50,941.69	0.00
1263	0000000001	000000000000010			DEPRECIACION REVALUADA DE EQUIPO DE COMPUTO	0.00	96,483.28	0.00	0.00	0.00	96,483.28	0.00
1263	0000000001	000000000000010	0001		DEPRECIACION REVALUADA DE EQUIPO DE COMPUTO	0.00	96,483.28	0.00	0.00	0.00	96,483.28	0.00
1263	0000000001	000000000000011			DEPRECIACION REVALUADA DE EQUIPO DE LABORATORIO	0.00	137,339.04	0.00	0.00	0.00	137,339.04	0.00
1263	0000000001	000000000000011	0001		DEPRECIACION REVALUADA DE EQUIPO DE LABORATORIO	0.00	137,339.04	0.00	0.00	0.00	137,339.04	0.00
1263	0000000001	000000000000012			DEPRECIACION REVALUADA DE MAQUINARIA Y EQUIPO DIVERSO	0.00	31,665.75	0.00	0.00	0.00	31,665.75	0.00
1263	0000000001	000000000000012	0001		DEPRECIACION REVALUADA DE MAQUINARIA Y EQUIPO DIVERSO	0.00	31,665.75	0.00	0.00	0.00	31,665.75	0.00
1263	0000000001	000000000000013			DEPRECIACION REVALUADA DE HERRAMIENTAS	0.00	20,914.65	0.00	0.00	0.00	20,914.65	0.00
1263	0000000001	000000000000013	0001		DEPRECIACION REVALUADA DE HERRAMIENTAS	0.00	20,914.65	0.00	0.00	0.00	20,914.65	0.00
1263	0000000001	000000000000014			DEPRECIACION REVALUADA DE OTRA MAQUINARIA Y EQUIPO DIVI	0.00	7,072.93	0.00	0.00	0.00	7,072.93	0.00
1263	0000000001	000000000000014	0001		DEPRECIACION REVALUADA DE OTRA MAQUINARIA Y EQUIPO DIVI	0.00	7,072.93	0.00	0.00	0.00	7,072.93	0.00
1263	0000000001	0000										



TECNOLOGICO DE ESTUDIOS SUPERIORES DE CHALCO
BALANZA DE COMPROBACION DETALLADA DEL 01 DE ENERO DE 2018 AL 30 DE SEPTIEMBRE DE 2018

CTA	SCTA	SSCTA	SSSCTA	SSSCTA	CONCEPTO	MOVIMIENTOS DEL MES				SALDO FINAL	
						DEBE	HABER	DEBE	HABER	DEBE	HABER
2117	0000000003				ISSEMYM SERVICIOS DE SALUD 4.625%	0.00	0.00	319,725.36	319,725.36	0.00	0.00
2117	0000000003				TESCHA	0.00	0.00	90,020.57	90,020.57	0.00	0.00
2117	0000000003	0000000000000001			ISSEMYM SERVICIOS DE SALUD 4.625%	0.00	0.00	90,020.57	90,020.57	0.00	0.00
2117	0000000003	0000000000000001	0001	001	DOCENTES ISSEMYM SERVICIOS DE SALUD 4.625%	0.00	0.00	44,897.67	44,897.67	0.00	0.00
2117	0000000003	0000000000000001	0001	002	ADMINISTRATIVOS ISSEMYM SERVICIOS DE SALUD 4.625%	0.00	0.00	41,751.88	41,751.88	0.00	0.00
2117	0000000003	0000000000000001	0001	003	CONTRALOR ISSEMYM SERVICIOS DE SALUD 4.625%	0.00	0.00	1,382.20	1,382.20	0.00	0.00
2117	0000000003	0000000000000001	0001	004	DIRECCION ISSEMYM SERVICIOS DE SALUD 4.65%	0.00	0.00	1,988.82	1,988.82	0.00	0.00
2117	0000000003	0000000000000002			ISSEMYM SISTEMA SOLIDARIO DE REPARTO 6.10%	0.00	0.00	118,729.78	118,729.78	0.00	0.00
2117	0000000003	0000000000000002	0001		TESCHA	0.00	0.00	118,729.78	118,729.78	0.00	0.00
2117	0000000003	0000000000000002	0001	001	DOCENTES ISSEMYM SISTEMA SOLIDARIO DE REPARTO 6.10%	0.00	0.00	59,216.31	59,216.31	0.00	0.00
2117	0000000003	0000000000000002	0001	002	ADMINISTRATIVOS ISSEMYM SISTEMA SOLIDARIO DE REPARTO 6.1	0.00	0.00	55,067.35	55,067.35	0.00	0.00
2117	0000000003	0000000000000002	0001	003	CONTRALOR ISSEMYM SISTEMA SOLIDARIO DE REPARTO 6.10%	0.00	0.00	1,823.02	1,823.02	0.00	0.00
2117	0000000003	0000000000000002	0001	004	DIRECCION ISSEMYM SISTEMA SOLIDARIO DE REPARTO 6.10%	0.00	0.00	2,623.10	2,623.10	0.00	0.00
2117	0000000003	0000000000000003			ISSEMYM SISTEMA DE CAPITALIZACION 1.40%	0.00	0.00	24,347.96	24,347.96	0.00	0.00
2117	0000000003	0000000000000003	0001		TESCHA	0.00	0.00	24,347.96	24,347.96	0.00	0.00
2117	0000000003	0000000000000003	0001	001	DOCENTES ISSEMYM SISTEMA DE CAPITALIZACION 1.40%	0.00	0.00	12,073.99	12,073.99	0.00	0.00
2117	0000000003	0000000000000003	0001	002	ADMINISTRATIVOS ISSEMYM SISTEMA DE CAPITALIZACION 1.40%	0.00	0.00	11,253.55	11,253.55	0.00	0.00
2117	0000000003	0000000000000003	0001	003	CONTRALOR ISSEMYM SISTEMA DE CAPITALIZACION 1.40%	0.00	0.00	418.40	418.40	0.00	0.00
2117	0000000003	0000000000000003	0001	004	DIRECCION ISSEMYM SISTEMA DE CAPITALIZACION 1.40%	0.00	0.00	602.02	602.02	0.00	0.00
2117	0000000003	0000000000000004			ISSEMYM SEGURO DE VIDA	0.00	0.00	5,367.50	5,367.50	0.00	0.00
2117	0000000003	0000000000000004	0001		TESCHA	0.00	0.00	5,367.50	5,367.50	0.00	0.00
2117	0000000003	0000000000000004	0001	002	ADMINISTRATIVOS ISSEMYM SEGURO DE VIDA	0.00	0.00	5,367.50	5,367.50	0.00	0.00
2117	0000000003	0000000000000005			ISSEMYM AHORRO VOLUNTARIO	0.00	0.00	800.00	800.00	0.00	0.00
2117	0000000003	0000000000000005	0001		TESCHA	0.00	0.00	800.00	800.00	0.00	0.00
2117	0000000003	0000000000000005	0001	001	DOCENTES ISSEMYM AHORRO VOLUNTARIO	0.00	0.00	800.00	800.00	0.00	0.00
2117	0000000003	0000000000000006			SEGURO DE SEPARACION HIR COMPAÑIA DE SEGUROS SA DE CV	0.00	0.00	53,830.59	53,830.59	0.00	0.00
2117	0000000003	0000000000000006	0001		TESCHA	0.00	0.00	53,830.59	53,830.59	0.00	0.00
2117	0000000003	0000000000000006	0001	001	SEGURO DE SEPARACION ADMINISTRATIVOS	0.00	0.00	45,551.15	45,551.15	0.00	0.00
2117	0000000003	0000000000000006	0001	002	SEGURO DE SEPARACION CONTRALOR	0.00	0.00	1,439.72	1,439.72	0.00	0.00
2117	0000000003	0000000000000006	0001	003	SEGURO DE SEPARACION DIRECTOR	0.00	0.00	6,839.72	6,839.72	0.00	0.00
2117	0000000003	0000000000000007			METLIFE FORTEZA	0.00	0.00	598.00	598.00	0.00	0.00
2117	0000000003	0000000000000007	0001		TESCHA	0.00	0.00	598.00	598.00	0.00	0.00
2117	0000000003	0000000000000007	0001	001	ADMINISTRATIVOS METLIFE FORTEZA	0.00	0.00	268.10	268.10	0.00	0.00
2117	0000000003	0000000000000007	0001	002	DOCENTES METLIFE FORTEZA	0.00	0.00	329.90	329.90	0.00	0.00
2117	0000000003	0000000000000008			PENSION ALIMENTICIA	0.00	0.00	3,189.20	3,189.20	0.00	0.00
2117	0000000003	0000000000000008	0001		TESCHA	0.00	0.00	3,189.20	3,189.20	0.00	0.00
2117	0000000003	0000000000000008	0001	001	GABRIEL BONILLA CABRERA	0.00	0.00	1,435.17	1,435.17	0.00	0.00
2117	0000000003	0000000000000008	0001	002	MARCO ANTONIO GARCIA OLIVA	0.00	0.00	1,754.03	1,754.03	0.00	0.00
2117	0000000003	0000000000000009			IMPULSORA PROMOBLEN (FAMSA)	0.00	0.00	17,211.76	17,211.76	0.00	0.00
2117	0000000003	0000000000000009	0001		TESCHA	0.00	0.00	17,211.76	17,211.76	0.00	0.00
2117	0000000003	0000000000000009	0001	001	ADMINISTRATIVOS (FAMSA)	0.00	0.00	11,013.60	11,013.60	0.00	0.00
2117	0000000003	0000000000000009	0001	002	DOCENTES (FAMSA)	0.00	0.00	6,198.16	6,198.16	0.00	0.00
2117	0000000003	0000000000000011			APADRINA UN NIÑO	0.00	0.00	5,100.00	5,100.00	0.00	0.00
2117	0000000003	0000000000000011	0001		TESCHA	0.00	0.00	5,100.00	5,100.00	0.00	0.00
2117	0000000003	0000000000000011	0001	001	ADMINISTRATIVOS APADRINA UN NIÑO	0.00	0.00	4,800.00	4,800.00	0.00	0.00
2117	0000000003	0000000000000011	0001	003	DIRECCION APADRINA UN NIÑO	0.00	0.00	300.00	300.00	0.00	0.00
2117	0000000003	0000000000000012			ISSEMYM RETENCIONES A TERCEROS	0.00	0.00	530.00	530.00	0.00	0.00
2117	0000000003	0000000000000012	0001		TESCHA	0.00	0.00	530.00	530.00	0.00	0.00
2117	0000000003	0000000000000012	0001	002	ADMINISTRATIVOS ISSEMYM RETENCIONES A TERCEROS	0.00	0.00	530.00	530.00	0.00	0.00
2119					Otras Cuentas por Pagar a Corto Plazo	0.00	2,677,708.81	647,500.00	0.00	0.00	2,030,208.81
2119	0000000001				CONSTRUCCIONES TESCHA	0.00	2,677,708.81	647,500.00	0.00	0.00	2,030,208.81
2119	0000000001	0000000000000001			CONSTRUCCIONES	0.00	2,677,708.81	647,500.00	0.00	0.00	2,030,208.81
2119	0000000001	0000000000000001	0001	001	CONSTRUCCION PARQUE EOLICO-SOLAR	0.00	701,200.00	647,500.00	0.00	0.00	53,700.00
2119	0000000001	0000000000000001	0001	007	CONSTRUCCION DE BANDA PERIMETRAL LADO SUR	0.00	2,482.02	0.00	0.00	0.00	2,482.02
2119	0000000001	0000000000000001	0001	008	CONCLUSION DE BANDA PERIMETRAL	0.00	1,974,026.79	0.00	0.00	0.00	1,974,026.79
9111					Aportaciones	0.00	13,407,686.80	0.00	0.00	0.00	13,407,686.80
9111	0000000001				TESCHA	0.00	13,407,686.80	0.00	0.00	0.00	13,407,686.80
9111	0000000001	0000000000000001			PATRIMONIO DEL TESCHA	0.00	13,407,686.80	0.00	0.00	0.00	13,407,686.80
9111	0000000001	0000000000000001	0001		PATRIMONIO DEL TESCHA	0.00	13,407,686.80	0.00	0.00	0.00	13,407,686.80
9221					Resultados de Ejercicios Anteriores	0.00	90,182,380.76	0.00	0.00	0.00	90,182,380.76
9221	0000000001				RESULTADO DE EJERCICIOS ANTERIORES 1998-2001	0.00	1,659,096.67	0.00	0.00	0.00	1,659,096.67
9221	0000000002				RESULTADO DEL EJERCICIO ANTERIOR 2002	0.00	2,287,764.50	0.00	0.00	0.00	2,287,764.50
9221	0000000003				RESULTADO DEL EJERCICIO ANTERIOR 2003	0.00	612,428.15	0.00	0.00	0.00	612,428.15
9221	0000000004				RESULTADO DEL EJERCICIO ANTERIOR 2004	0.00	3,251,984.98	0.00	0.00	0.00	3,251,984.98
9221	0000000005				RESULTADO DEL EJERCICIO ANTERIOR 2005	0.00	2,875,973.21	0.00	0.00	0.00	2,875,973.21
9221	0000000006				RESULTADO DEL EJERCICIO ANTERIOR 2006	0.00	3,166,443.74	0.00	0.00	0.00	3,166,443.74
9221	0000000007				RESULTADO DEL EJERCICIO ANTERIOR 2007	0.00	10,298,274.34	0.00	0.00	0.00	10,298,274.34
9221	0000000008				RESULTADO DEL EJERCICIO ANTERIOR 2008	0.00	2,807,420.86	0.00	0.00	0.00	2,807,420.86
9221	0000000009				RESULTADO DEL EJERCICIO ANTERIOR 2009	0.00	11,949,059.49	0.00	0.00	0.00	11,949,059.49
9221	0000000010				RESULTADO DEL EJERCICIO ANTERIOR 2010	0.00	16,498,705.27	0.00	0.00	0.00	16,498,705.27
9221	0000000011				RESULTADO DEL EJERCICIO ANTERIOR 2011	0.00	2,181,852.25	0.00	0.00	0.00	2,181,852.25
9221	0000000012				RESULTADO DEL EJERCICIO ANTERIOR 2012	0.00	5,755,270.96	0.00	0.00	0.00	5,755,270.96
9221	0000000013				RESULTADO DEL EJERCICIO ANTERIOR 2013	0.00	16,178,270.67	0.00	0.00	0.00	16,178,270.67
9221	0000000014				RESULTADO DEL EJERCICIO ANTERIOR 2014	0.00	17,051,325.49	0.00	0.00	0.00	17,051,325.49
9221	0000000015				RESULTADO DEL EJERCICIO ANTERIOR 2015	0.00	8,601,689.66	0.00	0.00	0.00	8,601,689.66
9221	0000000016				RESULTADO DEL EJERCICIO ANTERIOR 2016	0.00	-10,821,471.56	0.00	0.00	0.00	-10,821,471.56
9221	0000000017				RESULTADO DEL EJERCICIO ANTERIOR 2017	0.00	-3,571,709.92	0.00	0.00	0.00	-3,571,709.92
9232					Revalúo de Bienes Muebles	0.00	6,466,529.39	0.00	0.00	0.00	6,466,529.39
9232	0000000001				TESCHA	0.00	6,466,529.39	0.00	0.		



TECNOLOGICO DE ESTUDIOS SUPERIORES DE CHALCO
BALANZA DE COMPROBACION DETALLADA DEL 01 DE ENERO DE 2018 AL 30 DE SEPTIEMBRE DE 2018

CTA	SCTA	SSCTA	SSSCTA	SSSCTA	CONCEPTO	SALDO INICIAL		MOVIMIENTOS DEL MES		SALDO FINAL	
						DEBE	HABER	DEBE	HABER	DEBE	HABER
4311	0000000001	0000000000000001	0004		INTERESES DEL FONDO DE INVERSION DE LA CTA 2148	0.00	105,354.66	0.00	0.00	0.00	105,354.66
4311	0000000001	0000000000000001	0005		INTERESES DE LA CTA 8300	0.00	179.74	0.00	72.71	0.00	252.45
4311	0000000001	0000000000000001	0006		INTERESES DE LA CTA 8246	0.00	123.23	0.00	48.17	0.00	171.40
4311	0000000001	0000000000000001	0007		INTERESES DEL FONDO DE INVERSION DE LA CTA 2083	0.00	16,004.75	0.00	29,267.92	0.00	45,272.67
4311	0000000001	0000000000000001	0008		INTERESES DEL FONDO DE INVERSION DE LA CTA 2059	0.00	592.17	0.00	406.07	0.00	998.24
4399	0000000001	0000000000000001			Otros Ingresos y Beneficios Varios	0.00	615,285.21	0.00	40,007.27	0.00	655,292.48
4399	0000000001	0000000000000001			Otros Ingresos	0.00	615,285.21	0.00	40,007.27	0.00	655,292.48
4399	0000000001	0000000000000001	0001		OTROS INGRESOS	0.00	615,285.21	0.00	11,507.27	0.00	489,978.43
4399	0000000001	0000000000000001	0002		CUOTA DE RECUPERACION CAFETERIA	0.00	105,000.00	0.00	20,000.00	0.00	125,000.00
4399	0000000001	0000000000000001	0003		CUOTA DE RECUPERACION PAPELERIA	0.00	31,500.00	0.00	8,500.00	0.00	40,000.00
4399	0000000001	0000000000000001	0004		INGRESOS POR DIFERENCIAS DIVERSAS	0.00	314.05	0.00	0.00	0.00	314.05
5100					Gastos de Funcionamiento	32,096,449.26	0.00	3,419,998.02	0.00	35,516,447.28	0.00
5100	205W000001				Tecnológico de Estudios Superiores de Chalco	32,096,449.26	0.00	3,419,998.02	0.00	35,516,447.28	0.00
5100	205W000001	010304010101102			Fiscalización, control y evaluación interna de la gestión pública	155,347.00	0.00	31,643.06	0.00	186,990.06	0.00
5100	205W000001	010304010101102	1131		Sueldo base.	143,972.80	0.00	28,794.56	0.00	172,767.36	0.00
5100	205W000001	010304010101102	1595		Despensa.	5,455.00	0.00	1,091.00	0.00	6,546.00	0.00
5100	205W000001	010304010101102	2111		Materiales y útiles de oficina.	3,952.20	0.00	0.00	0.00	3,952.20	0.00
5100	205W000001	010304010101102	2211		Productos alimenticios para personas.	200.00	0.00	0.00	0.00	200.00	0.00
5100	205W000001	010304010101102	2611		Combustibles, lubricantes y aditivos.	0.00	0.00	1,757.50	0.00	1,757.50	0.00
5100	205W000001	010304010101102	3162		Servicios de conducción de señales analógicas y digitales.	1,767.00	0.00	0.00	0.00	1,767.00	0.00
5100	205W000001	020503010101102			Educación superior tecnológica	11,945,155.15	0.00	1,062,113.30	0.00	13,007,268.45	0.00
5100	205W000001	020503010101102	1312		Prima de antigüedad.	191,981.65	0.00	18,384.18	0.00	210,365.83	0.00
5100	205W000001	020503010101102	1321		Prima vacacional.	784,978.88	0.00	0.00	0.00	784,978.88	0.00
5100	205W000001	020503010101102	1322		Agüinaldo.	1,760,404.61	0.00	0.00	0.00	1,760,404.61	0.00
5100	205W000001	020503010101102	1324		Vacaciones no disfrutadas por finiquito.	12,829.08	0.00	0.00	0.00	12,829.08	0.00
5100	205W000001	020503010101102	1345		Gratificación.	173,665.60	0.00	21,708.20	0.00	195,373.80	0.00
5100	205W000001	020503010101102	1412		Aportaciones de servicio de salud.	1,533,432.82	0.00	194,639.36	0.00	1,728,072.18	0.00
5100	205W000001	020503010101102	1413		Aportaciones al sistema solidario de reparto.	1,137,806.53	0.00	144,422.35	0.00	1,282,228.88	0.00
5100	205W000001	020503010101102	1414		Aportaciones del sistema de capitalización individual.	253,353.36	0.00	32,174.49	0.00	285,527.85	0.00
5100	205W000001	020503010101102	1415		Aportaciones para financiar los gastos generales de administración	134,175.46	0.00	17,039.96	0.00	151,215.42	0.00
5100	205W000001	020503010101102	1416		Riesgo de trabajo.	195,055.36	0.00	24,758.48	0.00	219,813.84	0.00
5100	205W000001	020503010101102	1441		Seguros y fianzas.	70,733.26	0.00	0.00	0.00	70,733.26	0.00
5100	205W000001	020503010101102	1511		Cuotas para fondo de retiro.	71,295.55	0.00	8,627.85	0.00	79,923.40	0.00
5100	205W000001	020503010101102	1512		Seguro de separación individualizado.	446,835.01	0.00	53,890.59	0.00	500,665.60	0.00
5100	205W000001	020503010101102	1545		Estudios de postgrado.	2,150.00	0.00	0.00	0.00	2,150.00	0.00
5100	205W000001	020503010101102	1546		Otros gastos derivados de convenio.	181,576.00	0.00	15,791.50	0.00	197,367.50	0.00
5100	205W000001	020503010101102	1595		Despensa.	1,218,901.52	0.00	153,180.60	0.00	1,372,082.12	0.00
5100	205W000001	020503010101102	1611		Previsiones de carácter laboral, económica y de seguridad social.	250,654.78	0.00	33,613.92	0.00	284,268.70	0.00
5100	205W000001	020503010101102	2111		Materiales y útiles de oficina.	69,567.29	0.00	779.00	0.00	70,346.29	0.00
5100	205W000001	020503010101102	2121		Material y útiles de imprenta y reproducción.	78,000.41	0.00	0.00	0.00	78,000.41	0.00
5100	205W000001	020503010101102	2143		Materiales y útiles para el procesamiento en equipos y bienes inform	242,089.05	0.00	67,826.00	0.00	309,915.05	0.00
5100	205W000001	020503010101102	2161		Material y enseres de limpieza.	122,922.48	0.00	1,891.96	0.00	124,814.44	0.00
5100	205W000001	020503010101102	2181		Material para identificación y registro.	1,470.00	0.00	0.00	0.00	1,470.00	0.00
5100	205W000001	020503010101102	2211		Productos alimenticios para personas.	294,868.35	0.00	22,899.31	0.00	317,767.66	0.00
5100	205W000001	020503010101102	2231		Utensilios para el servicio de alimentación.	1,375.50	0.00	57.31	0.00	1,432.81	0.00
5100	205W000001	020503010101102	2461		Material eléctrico y electrónico.	185,543.04	0.00	0.00	0.00	185,543.04	0.00
5100	205W000001	020503010101102	2471		Artículos metálicos para la construcción.	4,400.00	0.00	0.00	0.00	4,400.00	0.00
5100	205W000001	020503010101102	2481		Materiales complementarios.	4,700.00	0.00	0.00	0.00	4,700.00	0.00
5100	205W000001	020503010101102	2482		Material de señalización.	50,158.96	0.00	0.00	0.00	50,158.96	0.00
5100	205W000001	020503010101102	2491		Materiales de construcción.	206,448.47	0.00	0.00	0.00	206,448.47	0.00
5100	205W000001	020503010101102	2492		Estructuras y manufacturas para todo tipo de construcción.	30,720.00	0.00	13,020.07	0.00	43,740.07	0.00
5100	205W000001	020503010101102	2531		Medicinas y productos farmacéuticos.	66,484.62	0.00	0.00	0.00	66,484.62	0.00
5100	205W000001	020503010101102	2711		Vestuario y uniformes.	205,271.06	0.00	66,690.00	0.00	271,961.06	0.00
5100	205W000001	020503010101102	2721		Prendas de seguridad y protección personal.	1,839.76	0.00	0.00	0.00	1,839.76	0.00
5100	205W000001	020503010101102	2911		Refacciones, accesorios y herramientas.	5,772.19	0.00	1,294.60	0.00	7,066.79	0.00
5100	205W000001	020503010101102	2921		Refacciones y accesorios menores de edificios.	1,392.00	0.00	0.00	0.00	1,392.00	0.00
5100	205W000001	020503010101102	2941		Refacciones y accesorios para equipo de cómputo.	31,320.00	0.00	0.00	0.00	31,320.00	0.00
5100	205W000001	020503010101102	2961		Refacciones y accesorios menores para equipo de transporte.	3,142.18	0.00	0.00	0.00	3,142.18	0.00
5100	205W000001	020503010101102	3362		Impresiones de documentos oficiales para la prestación de servicio	59,740.00	0.00	0.00	0.00	59,740.00	0.00
5100	205W000001	020503010101102	3381		Servicios de vigilancia.	930,148.93	0.00	141,520.00	0.00	1,071,668.93	0.00
5100	205W000001	020503010101102	3451		Seguros y fianzas.	163,157.92	0.00	0.00	0.00	163,157.92	0.00
5100	205W000001	020503010101102	3511		Reparación y mantenimiento de inmuebles.	186,441.68	0.00	0.00	0.00	186,441.68	0.00
5100	205W000001	020503010101102	3531		Reparación, instalación y mantenimiento de bienes informáticos, m	54,477.00	0.00	0.00	0.00	54,477.00	0.00
5100	205W000001	020503010101102	3551		Reparación y mantenimiento de vehículos terrestres, aéreos y lacus	147,189.48	0.00	27,170.00	0.00	174,359.48	0.00
5100	205W000001	020503010101102	3571		Reparación, instalación y mantenimiento de maquinaria, equipo in	186,648.16	0.00	0.00	0.00	186,648.16	0.00
5100	205W000001	020503010101102	3581		Servicios de lavandería, limpieza e higiene.	1,122.00	0.00	0.00	0.00	1,122.00	0.00
5100	205W000001	020503010101102	3591		Servicios de fumigación.	50,861.00	0.00	0.00	0.00	50,861.00	0.00
5100	205W000001	020503010101102	3612		Publicaciones oficiales y de información en general para difusión.	138,054.15	0.00	803.07	0.00	138,857.22	0.00
5100	205W000001	020503010101118			Educación superior tecnológica	4,954,839.71	0.00	476,025.64	0.00	5,430,865.35	0.00
5100	205W000001	020503010101118	2111		Materiales y útiles de oficina.	95,411.93	0.00	0.00	0.00	95,411.93	0.00
5100	205W000001	020503010101118	2141		Materiales y útiles para el procesamiento en equipos y bienes inform	50,457.72	0.00	0.00	0.00	50,457.72	0.00
5100	205W000001	020503010101118	2161		Material y enseres de limpieza.	59,444.32	0.00	0.00	0.00	59,444.32	0.00
5100	205W000001	020503010101118	2211		Productos alimenticios para personas.	6,171.12	0.00	0.00	0.00	6,171.12	0.00
5100	205W000001	020503010101118	2481		Materiales complementarios.	8,300.00	0.00	0.00	0.00	8,300.00	0.00
5100	205W000001	020503010101118	2491		Materiales de construcción.	57,022.13	0.00	0.00	0.00	57,022.13	0.00
5100	205W000001	020503010101118	2531		Medicinas y productos farmacéuticos.	10,000.00	0.00	33,241.85	0.00	43,241.85	0.00
5100	205W000001	020503010101118	2611		Combustibles, lubricantes y aditivos.	281,666.27	0.00	3			



TECNOLOGICO DE ESTUDIOS SUPERIORES DE CHALCO
BALANZA DE COMPROBACION DETALLADA DEL 01 DE ENERO DE 2018 AL 30 DE SEPTIEMBRE DE 2018

CTA	SCTA	SSCTA	SSSCTA	SSSCTA	CONCEPTO	SALDO INICIAL		MOVIMIENTOS DEL MES		SALDO FINAL	
						DEBE	HABER	DEBE	HABER	DEBE	HABER
5100	205W000001	020503010101118	3512		Adaptación de locales, almacenes, bodegas y edificios.	66,296.00	0.00	0.00	0.00	66,296.00	0.00
5100	205W000001	020503010101118	3521		Reparación, mantenimiento e instalación de mobiliario y equipo de	148,240.00	0.00	0.00	0.00	148,240.00	0.00
5100	205W000001	020503010101118	3531		Reparación, instalación y mantenimiento de bienes Informáticos, m	226,534.00	0.00	0.00	0.00	226,534.00	0.00
5100	205W000001	020503010101118	3551		Reparación y mantenimiento de vehículos terrestres, aereos y lacus	60,775.71	0.00	0.00	0.00	60,775.71	0.00
5100	205W000001	020503010101118	3561		Reparación y mantenimiento de equipos de seguridad y defensa.	52,000.00	0.00	0.00	0.00	52,000.00	0.00
5100	205W000001	020503010101118	3571		Reparación, instalación y mantenimiento de maquinaria, equipo In	97,144.00	0.00	0.00	0.00	97,144.00	0.00
5100	205W000001	020503010101118	3591		Servicios de fumigación.	13,419.00	0.00	0.00	0.00	13,419.00	0.00
5100	205W000001	020503010101118	3612		Publicaciones oficiales y de información en general para difusión.	40,314.21	0.00	0.00	0.00	40,314.21	0.00
5100	205W000001	020503010101118	3621		Gastos de traslado por vía terrestre.	166,538.52	0.00	14,028.36	0.00	180,566.88	0.00
5100	205W000001	020503010101118	3721		Gastos de alimentación en territorio nacional	20,114.50	0.00	0.00	0.00	20,114.50	0.00
5100	205W000001	020503010101118	3751		Servicios Integrales de traslado y viáticos.	19,954.31	0.00	0.00	0.00	19,954.31	0.00
5100	205W000001	020503010101118	3781		Otros servicios de traslado y hospedaje.	31,965.79	0.00	7,030.00	0.00	38,995.79	0.00
5100	205W000001	020503010101118	3791		Gastos de ceremonias oficiales y de orden social.	43,000.00	0.00	6,500.00	0.00	49,500.00	0.00
5100	205W000001	020503010101118	3831		Congresos y convenciones.	33,140.20	0.00	0.00	0.00	33,140.20	0.00
5100	205W000001	020503010101118	3841		Exposiciones y ferias.	12,064.00	0.00	0.00	0.00	12,064.00	0.00
5100	205W000001	020503010101118	3851		Otros impuestos y derechos.	28,945.00	0.00	403.00	0.00	29,348.00	0.00
5100	205W000001	020503010101118	3921		Penas, multas, accesores y actualizaciones.	24,417.36	0.00	2,577.24	0.00	26,994.60	0.00
5100	205W000001	020503010101118	3951		Impuesto sobre erogaciones por remuneraciones al trabajo person	493,510.00	0.00	86,453.76	0.00	579,963.76	0.00
5100	205W000001	020503010101118	3981		Cuotas y suscripciones.	97,827.18	0.00	0.00	0.00	97,827.18	0.00
5100	205W000001	020503010101118	3992		Gastos de servicios menores.	15,051.64	0.00	3,433.60	0.00	18,485.24	0.00
5100	205W000001	020503010101118	3994		Inscripciones y arbitrajes.	4,930.00	0.00	0.00	0.00	4,930.00	0.00
5100	205W000001	020503010101234			Educación superior tecnológica	14,097,403.91	0.00	1,770,311.04	0.00	15,867,714.95	0.00
5100	205W000001	020503010101234	1131		Sueldo base.	13,680,247.69	0.00	1,750,442.67	0.00	15,430,690.36	0.00
5100	205W000001	020503010101234	1312		Prima de antigüedad.	340,466.22	0.00	0.00	0.00	340,466.22	0.00
5100	205W000001	020503010101234	3111		Servicio de energía eléctrica.	8,679.80	0.00	0.00	0.00	8,679.80	0.00
5100	205W000001	020503010101234	3311		Asesorías asociadas a convenios o acuerdos.	12,719.00	0.00	0.00	0.00	12,719.00	0.00
5100	205W000001	020503010101234	3451		Seguros y fianzas.	21,000.00	0.00	0.00	0.00	21,000.00	0.00
5100	205W000001	020503010101234	3511		Reparación y mantenimiento de inmuebles.	0.00	0.00	34,647.00	0.00	34,647.00	0.00
5100	205W000001	020503010101234	3661		Servicios de creación y difusión de contenido a través de Internet.	960.00	0.00	0.00	0.00	960.00	0.00
5100	205W000001	020503010101234	3711		Transportación a, rea.	0.00	0.00	5,221.37	0.00	5,221.37	0.00
5100	205W000001	020503010101234	3791		Otros servicios de traslado y hospedaje.	9,976.00	0.00	0.00	0.00	9,976.00	0.00
5100	205W000001	020503010101234	3821		Gastos de ceremonias oficiales y de orden social.	4,108.20	0.00	0.00	0.00	4,108.20	0.00
5100	205W000001	020503010101234	3994		Inscripciones y arbitrajes.	19,247.00	0.00	0.00	0.00	19,247.00	0.00
5100	205W000001	020506010204102			Vinculación con el sector productivo	2,000.00	0.00	3,732.00	0.00	5,732.00	0.00
5100	205W000001	020506010204102	2111		Materiales y útiles de oficina.	2,000.00	0.00	0.00	0.00	2,000.00	0.00
5100	205W000001	020506010204102	2141		Materiales y útiles para el procesamiento en equipos y bienes infor	0.00	0.00	4,637.00	0.00	4,637.00	0.00
5100	205W000001	020506010204102	2211		Productos alimenticios para personas.	0.00	0.00	4,095.00	0.00	4,095.00	0.00
5100	205W000001	020506020101118			Fortalecimiento de la calidad educativa	849,266.49	0.00	50,615.98	0.00	899,882.47	0.00
5100	205W000001	020506020101118	3341		Capacitación.	849,266.49	0.00	50,615.98	0.00	899,882.47	0.00
5100	205W000001	020506020104102			Tecnología aplicada a la educación	20,487.00	0.00	20,557.00	0.00	41,044.00	0.00
5100	205W000001	020506020104102	2141		Materiales y útiles para el procesamiento en equipos y bienes infor	8,487.00	0.00	20,557.00	0.00	29,044.00	0.00
5100	205W000001	020506020104102	2461		Material eléctrico y electrónico.	12,000.00	0.00	0.00	0.00	12,000.00	0.00
5100	205W000001	020506020104118			Tecnología aplicada a la educación	52,950.00	0.00	0.00	0.00	52,950.00	0.00
5100	205W000001	020506020104118	2941		Refacciones y accesorios para equipo de cómputo.	52,950.00	0.00	0.00	0.00	52,950.00	0.00
5100	205W000001	020506020105118			Convivencia escolar sin violencia	19,000.00	0.00	0.00	0.00	19,000.00	0.00
5100	205W000001	020506020105118	3341		Capacitación.	19,000.00	0.00	0.00	0.00	19,000.00	0.00
5200	205W000001	020503010101118			Transferencias, Asignaciones, Subsidios y Otras Ayudas	90,948.00	0.00	33,190.60	0.00	124,138.60	0.00
5200	205W000001	020503010101118	4411		Tecnológico de Estudios Superiores de Chalco	90,948.00	0.00	33,190.60	0.00	124,138.60	0.00
5200	205W000001	020503010101118	4413		Educación superior tecnológica	90,948.00	0.00	33,190.60	0.00	124,138.60	0.00
5200	205W000001	020503010101118	4414		Cooperaciones y ayudas.	0.00	0.00	25,000.00	0.00	25,000.00	0.00
5200	205W000001	020503010101118	4415		Gastos relacionados con actividades culturales, deportivas y de ayu	45,708.00	0.00	2,088.00	0.00	47,796.00	0.00
5200	205W000001	020503010101118	4416		Gastos por servicios de traslado de personas.	45,240.00	0.00	6,102.60	0.00	51,342.60	0.00
5200	205W000001	020503010101118	4417		Otros Gastos y Pagos Extraordinarios	4,121,167.19	0.00	513,334.39	0.01	4,634,501.57	0.00
5200	205W000001	020503010101118	4418		DIFERENCIAS POR AJUSTES Y DIFERENCIAS	1,194.82	0.00	-12.78	0.01	1,182.03	0.00
5200	205W000001	020503010101118	4419		DEPRECIACION ACUMULADA	4,119,972.37	0.00	513,347.17	0.00	4,633,319.54	0.00
5200	205W000001	020503010101118	4420		LEY DE INGRESOS ESTIMADA	64,078,117.00	0.00	0.00	0.00	64,078,117.00	0.00
5200	205W000001	020503010101118	4421		Subsidio y subvenciones	64,078,117.00	0.00	0.00	0.00	64,078,117.00	0.00
5200	205W000001	020503010101118	4422		Transferencias, asignaciones, subsidio y otras ayudas	63,131,420.00	0.00	0.00	0.00	63,131,420.00	0.00
5200	205W000001	020503010101118	4423		SUBSIDIOS Y SUBVENCIONES	63,131,420.00	0.00	0.00	0.00	63,131,420.00	0.00
5200	205W000001	020503010101118	4424		SUBSIDIO ESTATAL 2018	27,173,753.00	0.00	0.00	0.00	27,173,753.00	0.00
5200	205W000001	020503010101118	4425		SUBSIDIO FEDERAL 2018	25,607,667.00	0.00	0.00	0.00	25,607,667.00	0.00
5200	205W000001	020503010101118	4426		TRANSFERENCIAS POR INGRESOS PROPIOS	10,350,000.00	0.00	0.00	0.00	10,350,000.00	0.00
5200	205W000001	020503010101118	4427		AMPLIACIÓN FEDERAL	946,697.00	0.00	0.00	0.00	946,697.00	0.00
5200	205W000001	020503010101118	4428		AMPLIACIÓN FEDERAL	946,697.00	0.00	0.00	0.00	946,697.00	0.00
5200	205W000001	020503010101118	4429		AMPLIACIÓN FEDERAL	946,697.00	0.00	0.00	0.00	946,697.00	0.00
5200	205W000001	020503010101118	4430		LEY DE INGRESOS POR EJECUTAR	0.00	21,279,244.11	5,834,253.33	0.00	27,113,497.44	15,444,990.78
5200	205W000001	020503010101118	4431		Ingresos Por Ventas de Bienes y Servicios	0.00	-64,311.00	5,833.00	0.00	-58,478.00	-70,194.00
5200	205W000001	020503010101118	4432		Ingresos Por Ventas de Bienes y Servicios	0.00	-64,311.00	5,833.00	0.00	-58,478.00	-70,194.00
5200	205W000001	020503010101118	4433		INGRESOS REFERENCIADOS	0.00	-64,311.00	5,833.00	0.00	-58,478.00	-70,194.00
5200	205W000001	020503010101118	4434		Subsidio y subvenciones	0.00	22,083,460.00	5,758,568.19	0.00	27,842,028.19	16,324,891.81
5200	205W000001	020503010101118	4435		Transferencias, asignaciones, subsidio y otras ayudas	0.00	21,136,768.00	5,758,568.19	0.00	26,895,336.19	15,378,194.81
5200	205W000001	020503010101118	4436		SUBSIDIOS Y SUBVENCIONES	0.00	21,136,768.00	5,758,568.19	0.00	26,895,336.19	15,378,194.81
5200	205W000001	020503010101118	4437		SUBSIDIO ESTATAL 2018	0.00	12,373,918.00	2,187,396.00	0.00	14,561,314.00	10,186,522.00
5200	205W000001	020503010101118	4438		SUBSIDIO FEDERAL 2018	0.00	8,849,743.00	2,351,957.19	0.00	11,201,690.19	6,497,785.81
5200	205W000001	020503010101118	4439		TRANSFERENCIAS POR INGRESOS PROPIOS	0.00	-86,898.00	1,219,215.00	0.00	1,132,317.00	-1,306,113.00
5200	205W000001	020503010101118	4440								



TECNOLÓGICO DE ESTUDIOS SUPERIORES DE CHALCO
BALANZA DE COMPROBACION DETALLADA DEL 01 DE ENERO DE 2018 AL 30 DE SEPTIEMBRE DE 2018

CTA	SCTA	SSCTA	SSSCTA	SSSCTA	CONCEPTO	SALDO INICIAL		MOVIMIENTOS DEL MES		SALDO FINAL	
						DEBE	HABER	DEBE	HABER	DEBE	HABER
8140	0000004173	0000000000000001	0001	001	INGRESOS REFERENCIADOS	0.00	0.00	5,883.00		0.00	0.00
8140	0000004223	0000000000000001			Subsidio y subvenciones	0.00	5,913,904.00	2,400,115.00		5,758,568.19	9,272,357.19
8140	0000004223	0000000000000001	0001	001	Transferencias, asignaciones, subsidio y otras ayudas	0.00	5,913,904.00	2,400,115.00		5,758,568.19	9,272,357.19
8140	0000004223	0000000000000001	0001	001	SUBSIDIOS	0.00	5,913,904.00	2,400,115.00		5,758,568.19	9,272,357.19
8140	0000004223	0000000000000001	0001	002	SUBSIDIO ESTATAL 2018	0.00	2,135,754.00	1,180,900.00		2,187,396.00	3,142,250.00
8140	0000004223	0000000000000001	0001	003	SUBSIDIO FEDERAL 2018	0.00	3,778,150.00	0.00		2,351,957.19	6,130,107.19
8140	0000004311	0000000000000001	0001	003	TRANSFERENCIAS POR INGRESOS PROPIOS	0.00	0.00	1,219,215.00		1,219,215.00	0.00
8140	0000004311	0000000000000001			Utilidades y Rendimientos de Otras Inversiones en Cr,ditos y Valore	0.00	0.00	29,794.87		29,794.87	0.00
8140	0000004311	0000000000000001			Otras Inversiones	0.00	0.00	29,794.87		29,794.87	0.00
8140	0000004311	0000000000000001	0001	001	Utilidades y Rendimientos	0.00	0.00	29,794.87		29,794.87	0.00
8140	0000004311	0000000000000001	0001	005	INTERESES DE LA CTA 8300	0.00	0.00	72.71		72.71	0.00
8140	0000004311	0000000000000001	0001	006	INTERESES DE LA CTA 8246	0.00	0.00	48.17		48.17	0.00
8140	0000004311	0000000000000001	0001	007	INTERESES DEL FONDO DE INVERSION DE LA CTA 2083	0.00	0.00	29,267.92		29,267.92	0.00
8140	0000004311	0000000000000001	0001	008	INTERESES DEL FONDO DE INVERSION DE LA CTA 2059	0.00	0.00	406.07		406.07	0.00
8140	0000004399	0000000000000001			Otros Ingresos y Beneficios Varios	0.00	0.00	40,007.27		40,007.27	0.00
8140	0000004399	0000000000000001	0001	001	Otros Ingresos	0.00	0.00	40,007.27		40,007.27	0.00
8140	0000004399	0000000000000001	0001	001	Otros Ingresos	0.00	0.00	40,007.27		40,007.27	0.00
8140	0000004399	0000000000000001	0001	001	Otros Ingresos	0.00	0.00	11,507.27		11,507.27	0.00
8140	0000004399	0000000000000001	0001	002	CUOTA DE RECUPERACION CAFETERIA	0.00	0.00	20,000.00		20,000.00	0.00
8140	0000004399	0000000000000001	0001	003	CUOTA DE RECUPERACION PAPELERIA	0.00	0.00	8,500.00		8,500.00	0.00
8150					LEY DE INGRESOS RECAUDADA	0.00	36,884,968.89	0.00		2,475,800.14	39,360,769.03
8150	0000004173	0000000000000001			Ingresos Por Ventas de Bienes y Servicios	0.00	64,311.00	0.00		5,883.00	70,194.00
8150	0000004173	0000000000000001	0001	001	Ingresos Referenciados	0.00	64,311.00	0.00		5,883.00	70,194.00
8150	0000004173	0000000000000001	0001	001	INGRESOS REFERENCIADOS	0.00	64,311.00	0.00		5,883.00	70,194.00
8150	0000004223	0000000000000001			Subsidio y subvenciones	0.00	36,080,753.00	0.00		2,400,115.00	38,480,868.00
8150	0000004223	0000000000000001	0001	001	Transferencias, asignaciones, subsidio y otras ayudas	0.00	36,080,753.00	0.00		2,400,115.00	38,480,868.00
8150	0000004223	0000000000000001	0001	001	SUBSIDIOS Y SUBVENCIONES	0.00	36,080,753.00	0.00		2,400,115.00	38,480,868.00
8150	0000004223	0000000000000001	0001	001	SUBSIDIO ESTATAL 2018	0.00	12,664,081.00	0.00		1,180,900.00	13,844,981.00
8150	0000004223	0000000000000001	0001	002	SUBSIDIO FEDERAL 2018	0.00	12,979,774.00	0.00		0.00	12,979,774.00
8150	0000004223	0000000000000001	0001	003	TRANSFERENCIAS POR INGRESOS PROPIOS	0.00	10,436,898.00	0.00		1,219,215.00	11,656,113.00
8150	0000004311	0000000000000001			Utilidades y Rendimientos de Otras Inversiones en Cr,ditos y Valore	0.00	124,619.68	0.00		29,794.87	154,414.55
8150	0000004311	0000000000000001			Otras Inversiones	0.00	124,619.68	0.00		29,794.87	154,414.55
8150	0000004311	0000000000000001	0001	001	Utilidades y Rendimientos	0.00	124,619.68	0.00		29,794.87	154,414.55
8150	0000004311	0000000000000001	0001	002	INTERESES DE LA CTA 8677	0.00	1,795.65	0.00		0.00	1,795.65
8150	0000004311	0000000000000001	0001	003	INTERESES DE LA CTA 2556	0.00	569.48	0.00		0.00	569.48
8150	0000004311	0000000000000001	0001	004	INTERESES DEL FONDO DE INVERSION DE LA CTA 2148	0.00	105,354.66	0.00		0.00	105,354.66
8150	0000004311	0000000000000001	0001	005	INTERESES DE LA CTA 8246	0.00	179.74	0.00		72.71	252.45
8150	0000004311	0000000000000001	0001	006	INTERESES DE LA CTA 8246	0.00	123.23	0.00		48.17	171.40
8150	0000004311	0000000000000001	0001	007	INTERESES DEL FONDO DE INVERSION DE LA CTA 2083	0.00	16,004.75	0.00		29,267.92	45,272.67
8150	0000004311	0000000000000001	0001	008	INTERESES DEL FONDO DE INVERSION DE LA CTA 2059	0.00	592.17	0.00		406.07	998.24
8150	0000004399	0000000000000001			Otros Ingresos y Beneficios Varios	0.00	615,285.21	0.00		40,007.27	655,292.48
8150	0000004399	0000000000000001	0001	001	Otros Ingresos	0.00	615,285.21	0.00		40,007.27	655,292.48
8150	0000004399	0000000000000001	0001	001	Otros Ingresos	0.00	615,285.21	0.00		40,007.27	655,292.48
8150	0000004399	0000000000000001	0001	001	Otros Ingresos	0.00	478,471.16	0.00		11,507.27	489,978.43
8150	0000004399	0000000000000001	0001	002	CUOTA DE RECUPERACION CAFETERIA	0.00	105,000.00	0.00		20,000.00	125,000.00
8150	0000004399	0000000000000001	0001	003	CUOTA DE RECUPERACION PAPELERIA	0.00	31,500.00	0.00		8,500.00	40,000.00
8150	0000004399	0000000000000001	0001	004	INGRESOS POR DIFERENCIAS DIVERSAS	0.00	314.05	0.00		0.00	314.05
8211					Presupuesto de Egresos Aprobado de Gastos de Funcionamiento	0.00	63,397,214.00	378,183.74		378,183.74	63,397,214.00
8211	205W000001	010304010101102			Tecnológico de Estudios Superiores de Chalco	0.00	63,397,214.00	378,183.74		378,183.74	63,397,214.00
8211	205W000001	010304010101102	1131		Fiscalización, control y evaluación interna de la gestión pública	0.00	811,913.00	0.00		0.00	811,913.00
8211	205W000001	010304010101102	1321		Sueldo base.	0.00	427,255.00	0.00		0.00	427,255.00
8211	205W000001	010304010101102	1322		Prima vacacional.	0.00	28,748.00	0.00		0.00	28,748.00
8211	205W000001	010304010101102	1412		Aguiñaldo.	0.00	46,440.00	0.00		0.00	46,440.00
8211	205W000001	010304010101102	1412		Aportaciones de servicio de salud.	0.00	10,248.00	0.00		0.00	10,248.00
8211	205W000001	010304010101102	1413		Aportaciones al sistema solidario de reparto.	0.00	11,520.00	0.00		0.00	11,520.00
8211	205W000001	010304010101102	1414		Aportaciones del sistema de capitalización individual.	0.00	5,876.00	0.00		0.00	5,876.00
8211	205W000001	010304010101102	1512		Seguro de separación individualizado.	0.00	20,308.00	0.00		0.00	20,308.00
8211	205W000001	010304010101102	1595		Despensa.	0.00	14,088.00	0.00		0.00	14,088.00
8211	205W000001	010304010101102	2111		Materiales y útiles de oficina.	0.00	53,048.00	0.00		0.00	53,048.00
8211	205W000001	010304010101102	2112		Enseres de oficina.	0.00	30,331.00	0.00		0.00	30,331.00
8211	205W000001	010304010101102	2211		Productos alimenticios para personas.	0.00	26,514.00	0.00		0.00	26,514.00
8211	205W000001	010304010101102	2611		Combustibles, lubricantes y aditivos.	0.00	22,291.00	0.00		0.00	22,291.00
8211	205W000001	010304010101102	3141		Servicio de telefonía convencional.	0.00	12,732.00	0.00		0.00	12,732.00
8211	205W000001	010304010101102	3162		Servicios de conducción de señales analógicas y digitales.	0.00	21,213.00	0.00		0.00	21,213.00
8211	205W000001	010304010101102	3231		Arendamiento de equipo y bienes informáticos.	0.00	28,256.00	0.00		0.00	28,256.00
8211	205W000001	010304010101102	3951		Reparación y mantenimiento de vehículos terrestres, a, reos y lacus	0.00	53,045.00	0.00		0.00	53,045.00
8211	205W000001	020503010101102			Educación superior tecnológica	0.00	26,279,032.00	159,477.24		159,477.24	26,279,032.00
8211	205W000001	020503010101102	1131		Sueldo base.	0.00	430,756.00	0.00		0.00	430,756.00
8211	205W000001	020503010101102	1312		Prima de antigüedad.	0.00	313,225.44	0.00		0.00	313,225.44
8211	205W000001	020503010101102	1321		Prima vacacional.	0.00	2,016,501.59	0.00		0.00	2,016,501.59
8211	205W000001	020503010101102	1322		Aguiñaldo.	0.00	5,099,753.17	0.00		0.00	5,099,753.17
8211	205W000001	020503010101102	1324		Vacaciones no disfrutadas por finiquito.	0.00	12,864.82	0.00		0.00	12,864.82
8211	205W000001	020503010101102	1345		Gratificación.	0.00	1,774,182.40	0.00		0.00	1,774,182.40
8211	205W000001	020503010101102	1412		Aportaciones de servicio de salud.	0.00	2,612,332.35	0.00		0.00	2,612,332.35
8211	205W000001	020503010101102	1413		Aportaciones al sistema solidario de reparto.	0.00	2,013,108.14	0.00		0.00	2,013,108.14
8211	205W000001	020503010101102	1414		Aportaciones del sistema de capitalización individual.	0.00	587,361.85	0.00		0.00	587,361.85
8211	205W000001	020503010101102	1415		Aportaciones para financiar los gastos generales de administración	0.00	405,015.59	0.00		0.00	405,015.59
8211	205W000001	020503010									



TECNOLOGICO DE ESTUDIOS SUPERIORES DE CHALCO
BALANZA DE COMPROBACION DETALLADA DEL 01 DE ENERO DE 2018 AL 30 DE SEPTIEMBRE DE 2018

CTA	SCTA	SSCTA	SSSCTA	ISSCTA	CONCEPTO	SALDO INICIAL		MOVIMIENTOS DEL MES		SALDO FINAL	
						DEBE	HABER	DEBE	HABER	DEBE	HABER
8211	205W000001	020503010101102	2481		Materiales complementarios.	0.00	24,236.00	3,890.00	0.00	0.00	20,346.00
8211	205W000001	020503010101102	2482		Materiales de señalización.	0.00	80,490.96	7,400.00	0.00	0.00	73,090.96
8211	205W000001	020503010101102	2483		árboles y plantas de ornato.	0.00	10,609.00	0.00	0.00	0.00	10,609.00
8211	205W000001	020503010101102	2481		Materiales de construcción.	0.00	317,170.75	27,500.00	0.00	0.00	289,670.75
8211	205W000001	020503010101102	2492		Estructuras y manufacturas para todo tipo de construcción.	0.00	57,200.00	0.00	0.00	0.00	57,200.00
8211	205W000001	020503010101102	2533		Medicinas y productos farmacéuticos.	0.00	109,177.17	0.00	0.00	0.00	109,177.17
8211	205W000001	020503010101102	2611		Combustibles, lubricantes y aditivos.	0.00	3,300.00	0.00	0.00	0.00	3,300.00
8211	205W000001	020503010101102	2711		Vestuario y uniformes.	0.00	191,766.96	0.00	79,677.04	0.00	271,444.00
8211	205W000001	020503010101102	2721		Prendas de seguridad y protección personal.	0.00	1,839.76	0.00	0.00	0.00	1,839.76
8211	205W000001	020503010101102	2911		Refacciones, accesorios y herramientas.	0.00	7,772.19	0.00	1,294.60	0.00	9,066.79
8211	205W000001	020503010101102	2921		Refacciones y accesorios menores de edificios.	0.00	1,392.00	0.00	0.00	0.00	1,392.00
8211	205W000001	020503010101102	2961		Refacciones y accesorios menores para equipo de transporte.	0.00	3,142.18	0.00	0.00	0.00	3,142.18
8211	205W000001	020503010101102	3362		Impresiones de documentos oficiales para la prestación de servicio	0.00	59,740.00	0.00	0.00	0.00	59,740.00
8211	205W000001	020503010101102	3381		Servicios de vigilancia.	0.00	1,443,904.00	0.00	32,367.00	0.00	1,476,271.00
8211	205W000001	020503010101102	3451		Seguros y fianzas.	0.00	163,157.92	0.00	0.00	0.00	163,157.92
8211	205W000001	020503010101102	3511		Reparación y mantenimiento de inmuebles.	0.00	340,480.00	0.00	0.00	0.00	340,480.00
8211	205W000001	020503010101102	3531		Reparación, instalación y mantenimiento de bienes informáticos, m	0.00	54,477.00	0.00	0.00	0.00	54,477.00
8211	205W000001	020503010101102	3551		Reparación y mantenimiento de vehículos terrestres, aéreos y lacus	0.00	230,710.85	0.00	8,676.00	0.00	239,386.85
8211	205W000001	020503010101102	3571		Reparación, instalación y mantenimiento de maquinaria, equipo in	0.00	329,625.16	886.00	0.00	0.00	328,739.16
8211	205W000001	020503010101102	3581		Servicios de lavandería, limpieza e higiene.	0.00	11,076.00	0.00	0.00	0.00	11,076.00
8211	205W000001	020503010101102	3591		Servicios de fumigación.	0.00	117,952.24	13,261.00	0.00	0.00	104,691.24
8211	205W000001	020503010101102	3611		Gastos de publicidad y propaganda.	0.00	309,000.00	0.00	0.00	0.00	309,000.00
8211	205W000001	020503010101102	3612		Publicaciones oficiales y de información en general para difusión.	0.00	243,116.23	26,896.00	0.00	0.00	216,220.23
8211	205W000001	020503010101102	3991		Cuotas y suscripciones.	0.00	1,466.60	0.00	0.00	0.00	1,466.60
8211	205W000001	020503010101118			Educación superior tecnológica	0.00	8,363,477.00	192,683.13	192,683.13	0.00	8,363,477.00
8211	205W000001	020503010101118	2111		Materiales y útiles de oficina.	0.00	171,338.00	16,600.00	0.00	0.00	154,738.00
8211	205W000001	020503010101118	2141		Materiales y útiles para el procesamiento en equipos y bienes info	0.00	45,558.00	0.00	0.00	0.00	45,558.00
8211	205W000001	020503010101118	2161		Materiales y enseres de limpieza.	0.00	59,444.32	0.00	0.00	0.00	59,444.32
8211	205W000001	020503010101118	2211		Productos alimenticios para personas.	0.00	8,158.00	0.00	0.00	0.00	8,158.00
8211	205W000001	020503010101118	2481		Materiales complementarios.	0.00	41,900.00	8,300.00	0.00	0.00	33,600.00
8211	205W000001	020503010101118	2491		Materiales de construcción.	0.00	57,023.00	0.00	0.00	0.00	57,023.00
8211	205W000001	020503010101118	2531		Medicinas y productos farmacéuticos.	0.00	10,000.00	0.00	0.00	0.00	10,000.00
8211	205W000001	020503010101118	2611		Combustibles, lubricantes y aditivos.	0.00	432,461.35	0.00	0.00	0.00	432,461.35
8211	205W000001	020503010101118	2711		Vestuario y uniformes.	0.00	259,465.65	0.00	44,704.60	0.00	303,670.25
8211	205W000001	020503010101118	2731		Artículos deportivos.	0.00	69,326.00	0.00	0.00	0.00	69,326.00
8211	205W000001	020503010101118	2921		Refacciones y accesorios menores de edificios.	0.00	7,500.00	0.00	0.00	0.00	7,500.00
8211	205W000001	020503010101118	2941		Refacciones y accesorios para equipo de cómputo.	0.00	303,663.00	11,104.60	0.00	0.00	292,558.40
8211	205W000001	020503010101118	2961		Refacciones y accesorios menores para equipo de transporte.	0.00	53,664.68	8,200.00	0.00	0.00	45,464.68
8211	205W000001	020503010101118	2992		Otros enseres.	0.00	2,700.00	0.00	0.00	0.00	2,700.00
8211	205W000001	020503010101118	3111		Servicio de energía eléctrica.	0.00	550,575.00	0.00	28,886.00	0.00	579,461.00
8211	205W000001	020503010101118	3131		Servicio de agua.	0.00	181,417.00	0.00	0.00	0.00	181,417.00
8211	205W000001	020503010101118	3141		Servicio de telefonía convencional.	0.00	90,541.00	0.00	0.00	0.00	90,541.00
8211	205W000001	020503010101118	3162		Servicios de conducción de señales analógicas y digitales.	0.00	420,466.35	0.00	20,088.07	0.00	440,554.42
8211	205W000001	020503010101118	3181		Servicio postal y telegráfico.	0.00	21,183.65	0.00	0.00	0.00	21,183.65
8211	205W000001	020503010101118	3233		Arrendamiento de equipo y bienes informáticos.	0.00	240,645.97	3,372.00	0.00	0.00	237,273.97
8211	205W000001	020503010101118	3261		Arrendamiento de maquinaria y equipo.	0.00	245,030.00	27,700.00	0.00	0.00	217,330.00
8211	205W000001	020503010101118	3311		Aseorías asociadas a convenios o acuerdos.	0.00	344,107.00	0.00	0.00	0.00	344,107.00
8211	205W000001	020503010101118	3341		Capacitación.	0.00	619,756.45	0.00	13,847.00	0.00	633,603.45
8211	205W000001	020503010101118	3362		Impresiones de documentos oficiales para la prestación de servicio	0.00	239,662.00	20,974.00	0.00	0.00	214,688.00
8211	205W000001	020503010101118	3381		Servicios de vigilancia.	0.00	32,367.00	0.00	0.00	0.00	32,367.00
8211	205W000001	020503010101118	3391		Servicios profesionales.	0.00	134,174.21	0.00	57,425.46	0.00	191,599.67
8211	205W000001	020503010101118	3411		Servicios bancarios y financieros.	0.00	188,676.44	0.00	0.00	0.00	188,676.44
8211	205W000001	020503010101118	3451		Seguros y fianzas.	0.00	155,351.33	0.00	0.00	0.00	155,351.33
8211	205W000001	020503010101118	3511		Reparación y mantenimiento de inmuebles.	0.00	124,000.00	0.00	0.00	0.00	124,000.00
8211	205W000001	020503010101118	3512		Adaptación de locales, almacenes, bodegas y edificios.	0.00	123,849.00	0.00	0.00	0.00	123,849.00
8211	205W000001	020503010101118	3521		Reparación, mantenimiento e instalación de mobiliario y equipo de	0.00	191,080.00	10,700.00	0.00	0.00	180,380.00
8211	205W000001	020503010101118	3531		Reparación, instalación y mantenimiento de bienes informáticos, m	0.00	285,784.00	16,500.00	0.00	0.00	269,284.00
8211	205W000001	020503010101118	3551		Reparación y mantenimiento de vehículos terrestres, aéreos y lacus	0.00	61,881.71	0.00	0.00	0.00	61,881.71
8211	205W000001	020503010101118	3561		Reparación y mantenimiento de equipos de seguridad y defensa.	0.00	52,000.00	0.00	0.00	0.00	52,000.00
8211	205W000001	020503010101118	3571		Reparación, instalación y mantenimiento de maquinaria, equipo in	0.00	97,144.00	0.00	0.00	0.00	97,144.00
8211	205W000001	020503010101118	3591		Servicios de fumigación.	0.00	13,419.00	0.00	0.00	0.00	13,419.00
8211	205W000001	020503010101118	3611		Gastos de publicidad y propaganda.	0.00	150,000.00	0.00	0.00	0.00	150,000.00
8211	205W000001	020503010101118	3612		Publicaciones oficiales y de información en general para difusión.	0.00	40,314.21	0.00	0.00	0.00	40,314.21
8211	205W000001	020503010101118	3721		Gastos de traslado por vía terrestre.	0.00	302,943.64	20,281.00	0.00	0.00	282,662.64
8211	205W000001	020503010101118	3751		Gastos de alimentación en territorio nacional	0.00	45,719.85	0.00	0.00	0.00	45,719.85
8211	205W000001	020503010101118	3781		Servicios integrales de traslado y víticos.	0.00	125,044.31	26,265.00	0.00	0.00	98,779.31
8211	205W000001	020503010101118	3791		Otros servicios de traslado y hospedaje.	0.00	57,315.79	0.00	0.00	0.00	57,315.79
8211	205W000001	020503010101118	3821		Gastos de ceremonias oficiales y de orden social.	0.00	129,488.00	0.00	0.00	0.00	129,488.00
8211	205W000001	020503010101118	3831		Congresos y convenciones.	0.00	103,140.20	11,500.00	0.00	0.00	91,640.20
8211	205W000001	020503010101118	3841		Exposiciones y ferias.	0.00	48,088.00	0.00	0.00	0.00	48,088.00
8211	205W000001	020503010101118	3922		Otros impuestos y derechos.	0.00	261,198.00	11,186.53	0.00	0.00	250,011.47
8211	205W000001	020503010101118	3951		Penas, multas, accesorios y actualizaciones.	0.00	24,866.03	0.00	2,577.24	0.00	27,443.27
8211	205W000001	020503010101118	3982		Impuesto sobre erogaciones por remuneraciones al trabajo person	0.00	811,554.59	0.00	24,653.76	0.00	836,208.35
8211	205W000001	020503010101118	3991		Cuotas y suscripciones.	0.00	217,236.26	0.00	0.00	0.00	217,236.26
8211	205W000001	020503010101118	3992		Gastos de servicios menores.	0.00	109,865.00	0.00	1,000.00	0.00	110,865.00
8211	205W000001	020503010101118	3994		Inscripciones y arbitrajes.	0.00	4,930.00	0.00	0.00	0.00	4,930.00
8211	205W000001	020503010102134			Educación superior tecnológica						



TECNOLOGICO DE ESTUDIOS SUPERIORES DE CHALCO
BALANZA DE COMPROBACION DETALLADA DEL 01 DE ENERO DE 2018 AL 30 DE SEPTIEMBRE DE 2018

CTA	SCTA	SSCTA	SSSCTA	SSSCTA	CONCEPTO	SALDO INICIAL		MOVIMIENTOS DEL MES		SALDO FINAL	
						DEBE	HABER	DEBE	HABER	DEBE	HABER
8211	205W000001	020506020101118			Fortalecimiento de la calidad educativa	0.00	0.00	0.00	0.00	0.00	1,353,996.00
8211	205W000001	020506020101118	3941		Capacitación.	0.00	1,353,996.00	0.00	0.00	0.00	1,353,996.00
8211	205W000001	020506020104102			Tecnología aplicada a la educación	0.00	61,532.00	12,070.00	12,070.00	0.00	61,532.00
8211	205W000001	020506020104102	2141		Materiales y útiles para el procesamiento en equipos y bienes infor	0.00	25,462.00	0.00	12,070.00	0.00	37,532.00
8211	205W000001	020506020104102	2461		Materiales eléctricos y electrónicos.	0.00	36,076.00	12,070.00	0.00	0.00	24,000.00
8211	205W000001	020506020104118			Tecnología aplicada a la educación	0.00	106,090.00	0.00	0.00	0.00	106,090.00
8211	205W000001	020506020104118	2941		Refacciones y accesorios para equipo de cómputo.	0.00	106,090.00	0.00	0.00	0.00	106,090.00
8211	205W000001	020506020105118			Convivencia escolar sin violencia	0.00	59,941.00	0.00	0.00	0.00	59,941.00
8211	205W000001	020506020105118	3311		Aseorías asociadas a convenios o acuerdos.	0.00	39,195.00	0.00	0.00	0.00	39,195.00
8211	205W000001	020506020105118	3341		Capacitación.	0.00	19,000.00	0.00	0.00	0.00	19,000.00
8211	205W000001	020506020105118	3571		Reparación, instalación y mantenimiento de maquinaria, equipo in	0.00	1,746.00	0.00	0.00	0.00	1,746.00
8212	205W000001				Presupuesto de Egresos Aprobado de Transferencias, Asignaciones	0.00	487,442.00	25,000.00	25,000.00	0.00	487,442.00
8212	205W000001				Tecnológico de Estudios Superiores de Chalco	0.00	487,442.00	25,000.00	25,000.00	0.00	487,442.00
8212	205W000001	020503010101118			Educación superior tecnológica	0.00	459,903.00	25,000.00	25,000.00	0.00	459,903.00
8212	205W000001	020503010101118	4411		Cooperaciones y ayudas.	0.00	0.00	0.00	25,000.00	0.00	25,000.00
8212	205W000001	020503010101118	4413		Gastos relacionados con actividades culturales, deportivas y de ayu.	0.00	171,428.00	15,000.00	0.00	0.00	156,428.00
8212	205W000001	020503010101118	4414		Gastos por servicios de traslado de personas.	0.00	288,475.00	10,000.00	0.00	0.00	278,475.00
8212	205W000001	020503010101234			Educación superior tecnológica	0.00	27,539.00	0.00	0.00	0.00	27,539.00
8212	205W000001	020503010101234	4421		Becas.	0.00	27,539.00	0.00	0.00	0.00	27,539.00
8216	205W000001				Presupuesto de Egresos Aprobado de Bienes Muebles	0.00	193,461.00	0.00	0.00	0.00	193,461.00
8216	205W000001				Tecnológico de Estudios Superiores de Chalco	0.00	193,461.00	0.00	0.00	0.00	193,461.00
8216	205W000001	020503010101234			Educación superior tecnológica	0.00	193,461.00	0.00	0.00	0.00	193,461.00
8216	205W000001	020503010101234	5151		Bienes Informáticos.	0.00	65,000.00	0.00	0.00	0.00	65,000.00
8216	205W000001	020503010101234	5621		Maquinaria y equipo industrial.	0.00	128,461.00	0.00	0.00	0.00	128,461.00
8221	205W000001				Presupuesto de Egresos por Ejercer de Gastos de Funcionamiento	31,300,764.74	0.00	378,183.74	3,798,181.76	27,880,766.72	0.00
8221	205W000001				Tecnológico de Estudios Superiores de Chalco	31,300,764.74	0.00	378,183.74	3,798,181.76	27,880,766.72	0.00
8221	205W000001	010304010101102			Fiscalización, control y evaluación interna de la gestión pública	656,566.00	0.00	0.00	31,643.00	624,922.94	0.00
8221	205W000001	010304010101102	1131		Sueldo base.	283,282.20	0.00	0.00	28,794.56	254,487.64	0.00
8221	205W000001	010304010101102	1321		Prima vacacional.	28,748.00	0.00	0.00	0.00	28,748.00	0.00
8221	205W000001	010304010101102	1322		Aguinaldo.	46,440.00	0.00	0.00	0.00	46,440.00	0.00
8221	205W000001	010304010101102	1412		Aportaciones de servicio de salud.	10,248.00	0.00	0.00	0.00	10,248.00	0.00
8221	205W000001	010304010101102	1413		Aportaciones al sistema solidario de reparto.	11,520.00	0.00	0.00	0.00	11,520.00	0.00
8221	205W000001	010304010101102	1414		Aportaciones del sistema de capitalización individual.	5,876.00	0.00	0.00	0.00	5,876.00	0.00
8221	205W000001	010304010101102	1512		Seguro de separación individualizado.	20,308.00	0.00	0.00	0.00	20,308.00	0.00
8221	205W000001	010304010101102	1595		Despensa.	8,633.00	0.00	0.00	1,091.00	7,542.00	0.00
8221	205W000001	010304010101102	2111		Materiales y útiles de oficina.	49,095.80	0.00	0.00	0.00	49,095.80	0.00
8221	205W000001	010304010101102	2112		Enseres de oficina.	30,331.00	0.00	0.00	0.00	30,331.00	0.00
8221	205W000001	010304010101102	2211		Productos alimenticios para personas.	26,314.00	0.00	0.00	0.00	26,314.00	0.00
8221	205W000001	010304010101102	2611		Combustibles, lubricantes y aditivos.	22,291.00	0.00	0.00	1,757.50	20,533.50	0.00
8221	205W000001	010304010101102	3141		Servicio de telefonía convencional.	12,732.00	0.00	0.00	0.00	12,732.00	0.00
8221	205W000001	010304010101102	3162		Servicios de conducción de señales analógicas y digitales.	19,446.00	0.00	0.00	0.00	19,446.00	0.00
8221	205W000001	010304010101102	3231		Arrendamiento de equipo y bienes informáticos.	28,256.00	0.00	0.00	0.00	28,256.00	0.00
8221	205W000001	010304010101102	3951		Reparación y mantenimiento de vehículos terrestres, aéreos y lacus	53,045.00	0.00	0.00	0.00	53,045.00	0.00
8221	205W000001	020503010101102			Educación superior tecnológica	14,333,876.85	0.00	159,477.24	1,221,590.54	13,271,766.55	0.00
8221	205W000001	020503010101102	1131		Sueldo base.	420,756.00	0.00	0.00	0.00	420,756.00	0.00
8221	205W000001	020503010101102	1312		Prima de antigüedad.	121,243.79	0.00	0.00	18,384.18	102,859.61	0.00
8221	205W000001	020503010101102	1321		Prima vacacional.	1,231,522.71	0.00	0.00	0.00	1,231,522.71	0.00
8221	205W000001	020503010101102	1322		Aguinaldo.	3,339,348.56	0.00	0.00	0.00	3,339,348.56	0.00
8221	205W000001	020503010101102	1324		Vacaciones no disfrutadas por finiquito.	35.74	0.00	0.00	0.00	35.74	0.00
8221	205W000001	020503010101102	1345		Gratificación.	1,600,516.80	0.00	0.00	21,708.20	1,578,808.60	0.00
8221	205W000001	020503010101102	1412		Aportaciones de servicio de salud.	1,078,899.53	0.00	0.00	194,639.36	884,260.17	0.00
8221	205W000001	020503010101102	1413		Aportaciones al sistema solidario de reparto.	875,301.61	0.00	0.00	144,422.35	730,879.26	0.00
8221	205W000001	020503010101102	1414		Aportaciones del sistema de capitalización individual.	334,008.49	0.00	0.00	32,174.49	301,834.00	0.00
8221	205W000001	020503010101102	1415		Aportaciones para financiar los gastos generales de administración	270,940.13	0.00	0.00	17,030.96	253,809.17	0.00
8221	205W000001	020503010101102	1416		Riesgo de trabajo.	232,165.87	0.00	0.00	24,758.48	207,407.39	0.00
8221	205W000001	020503010101102	1441		Seguros y fianzas.	41,646.42	0.00	0.00	0.00	41,646.42	0.00
8221	205W000001	020503010101102	1511		Cuotas para fondo de retiro.	99,421.45	0.00	0.00	58,830.59	40,590.86	0.00
8221	205W000001	020503010101102	1512		Seguro de separación individualizado.	492,127.99	0.00	0.00	0.00	492,127.99	0.00
8221	205W000001	020503010101102	1545		Estudios de postgrado.	160,859.00	0.00	0.00	0.00	160,859.00	0.00
8221	205W000001	020503010101102	1546		Otros gastos derivados de convenio.	366,478.00	0.00	0.00	0.00	366,478.00	0.00
8221	205W000001	020503010101102	1595		Despensa.	1,137,770.24	0.00	0.00	153,180.60	984,589.64	0.00
8221	205W000001	020503010101102	1611		Previsiones de carácter laboral, económica y de seguridad social.	289,440.20	0.00	0.00	38,613.92	250,826.28	0.00
8221	205W000001	020503010101102	2111		Materiales y útiles de oficina.	56,543.91	0.00	0.00	14,300.00	42,243.91	0.00
8221	205W000001	020503010101102	2112		Enseres de oficina.	18,889.00	0.00	0.00	17,497.00	1,392.00	0.00
8221	205W000001	020503010101102	2121		Material y útiles de imprenta y reproducción.	20,450.00	0.00	0.00	0.00	20,450.00	0.00
8221	205W000001	020503010101102	2122		Material de foto, cine y grabación.	17,845.00	0.00	0.00	0.00	17,845.00	0.00
8221	205W000001	020503010101102	2141		Materiales y útiles para el procesamiento en equipos y bienes infor	126,248.00	0.00	37,391.00	67,826.00	95,813.00	0.00
8221	205W000001	020503010101102	2151		Material de información.	26,848.00	0.00	0.00	0.00	26,848.00	0.00
8221	205W000001	020503010101102	2161		Material y enseres de limpieza.	44,609.00	0.00	0.00	10,999.96	33,609.04	0.00
8221	205W000001	020503010101102	2171		Material didáctico.	21,045.00	0.00	0.00	0.00	21,045.00	0.00
8221	205W000001	020503010101102	2211		Productos alimenticios para personas.	97,490.32	0.00	0.00	22,899.31	74,591.01	0.00
8221	205W000001	020503010101102	2231		Utensilios para el servicio de alimentación.	52,485.40	0.00	71.60	57.31	52,493.69	0.00
8221	205W000001	020503010101102	2431		Cal, yeso y productos de yeso.	18,245.00	0.00	0.00	4,400.00	13,845.00	0.00
8221	205W000001	020503010101102	2461		Materiales eléctricos y electrónicos.	124,837.28	0.00	0.00	30,918.24	93,919.04	0.00
8221	205W000001	020503010101102	2471		Artículos metálicos para la construcción.	18,245.00	0.00	0.00	4,400.00	13,845.00	0.00
8221	205W000001	020503010101102	2481		Materiales complementarios.	19,536.00	0.00	0.00	3,890.00	15,646.00	0.00
8221	205W000001	020503010101102	2482		Material de señalización.	30,332.00	0.00	0.00	7,400.00	22,932.00	0.00
8221	205W000001	020503010101102</									



TECNOLOGICO DE ESTUDIOS SUPERIORES DE CHALCO
BALANZA DE COMPROBACION DETALLADA DEL 01 DE ENERO DE 2018 AL 30 DE SEPTIEMBRE DE 2018

CTA	SCTA	SSCTA	SSSCTA	ISSCTA	CONCEPTO	SALDO INICIAL		MOVIMIENTOS DEL MES		SALDO FINAL	
						DEBE	HABER	DEBE	HABER	DEBE	HABER
8221	205W000001	020503010101118	2611		Combustibles, lubricantes y aditivos.	150,795.08	0.00	0.00	33,241.85	117,553.23	0.00
8221	205W000001	020503010101118	2711		Vestuario y uniformes.	121,971.11	0.00	44,204.60	33,310.00	132,865.71	0.00
8221	205W000001	020503010101118	2731		Artículos deportivos.	40,959.36	0.00	0.00	0.00	40,959.36	0.00
8221	205W000001	020503010101118	2911		Refacciones, accesorios y herramientas.	-1,841.93	0.00	0.00	0.00	-1,841.93	0.00
8221	205W000001	020503010101118	2941		Refacciones y accesorios para equipo de cómputo.	165,422.68	0.00	0.00	27,900.00	137,522.68	0.00
8221	205W000001	020503010101118	2961		Refacciones y accesorios menores para equipo de transporte.	29,785.00	0.00	0.00	8,200.00	21,585.00	0.00
8221	205W000001	020503010101118	2992		Otros enseres.	0.68	0.00	0.00	0.00	0.68	0.00
8221	205W000001	020503010101118	3111		Servicio de energía eléctrica.	189,980.80	0.00	28,886.00	61,943.00	156,923.80	0.00
8221	205W000001	020503010101118	3131		Servicio de agua.	55,480.44	0.00	0.00	0.00	55,480.44	0.00
8221	205W000001	020503010101118	3141		Servicio de telefonía convencional.	39,136.00	0.00	0.00	6,591.00	32,545.00	0.00
8221	205W000001	020503010101118	3162		Servicios de conducción de señales analógicas y digitales.	197,161.59	0.00	20,089.07	54,289.07	162,961.59	0.00
8221	205W000001	020503010101118	3181		Servicio postal y telegráfico.	20,909.00	0.00	0.00	0.00	20,909.00	0.00
8221	205W000001	020503010101118	3231		Arrendamiento de equipo y bienes informáticos.	86,843.24	0.00	0.00	14,508.00	54,335.24	0.00
8221	205W000001	020503010101118	3261		Arrendamiento de maquinaria y equipo.	111,090.00	0.00	0.00	27,700.00	83,390.00	0.00
8221	205W000001	020503010101118	3311		Asesorías asociadas a convenios o acuerdos.	159,084.00	0.00	0.00	31,494.00	127,590.00	0.00
8221	205W000001	020503010101118	3341		Capacitación.	149,035.14	0.00	13,847.00	39,382.00	123,500.14	0.00
8221	205W000001	020503010101118	3362		Impresiones de documentos oficiales para la prestación de servicio.	95,506.67	0.00	0.00	20,974.00	74,532.67	0.00
8221	205W000001	020503010101118	3381		Servicios de vigilancia.	5,747.00	0.00	0.00	0.00	5,747.00	0.00
8221	205W000001	020503010101118	3391		Servicios profesionales.	7,172.00	0.00	57,425.46	57,425.46	7,172.00	0.00
8221	205W000001	020503010101118	3411		Servicios bancarios y financieros.	73,777.34	0.00	0.00	10,001.90	63,775.44	0.00
8221	205W000001	020503010101118	3451		Seguros y fianzas.	15.81	0.00	0.00	0.00	15.81	0.00
8221	205W000001	020503010101118	3511		Reparación y mantenimiento de inmuebles.	58,000.00	0.00	0.00	0.00	58,000.00	0.00
8221	205W000001	020503010101118	3512		Adaptación de locales, almacenes, bodegas y edificios.	57,553.00	0.00	0.00	0.00	57,553.00	0.00
8221	205W000001	020503010101118	3521		Reparación, mantenimiento e instalación de mobiliario y equipo de	42,840.00	0.00	0.00	10,700.00	32,140.00	0.00
8221	205W000001	020503010101118	3531		Reparación, instalación y mantenimiento de bienes informáticos, m	59,250.00	0.00	0.00	16,500.00	42,750.00	0.00
8221	205W000001	020503010101118	3551		Reparación y mantenimiento de vehículos terrestres, aéreos y lacus	1,106.00	0.00	0.00	0.00	1,106.00	0.00
8221	205W000001	020503010101118	3611		Gastos de publicidad y propaganda.	150,000.00	0.00	0.00	0.00	150,000.00	0.00
8221	205W000001	020503010101118	3721		Gastos de traslado por vía terrestre.	136,415.12	0.00	0.00	34,299.36	102,115.76	0.00
8221	205W000001	020503010101118	3751		Gastos de alimentación en territorio nacional	25,605.36	0.00	0.00	0.00	25,605.36	0.00
8221	205W000001	020503010101118	3781		Servicios integrales de traslado y viáticos.	105,090.00	0.00	0.00	26,265.00	78,825.00	0.00
8221	205W000001	020503010101118	3791		Otros servicios de traslado y hospedaje.	26,250.00	0.00	0.00	7,030.00	19,220.00	0.00
8221	205W000001	020503010101118	3821		Gastos de ceremonias oficiales y de orden social.	86,488.00	0.00	0.00	0.00	86,488.00	0.00
8221	205W000001	020503010101118	3831		Congresos y convenciones.	70,000.00	0.00	0.00	18,000.00	52,000.00	0.00
8221	205W000001	020503010101118	3841		Exposiciones y ferias.	36,024.00	0.00	0.00	0.00	36,024.00	0.00
8221	205W000001	020503010101118	3922		Otros impuestos y derechos.	232,253.00	0.00	0.00	11,589.53	220,663.47	0.00
8221	205W000001	020503010101118	3951		Penas, multas, accesorios y actualizaciones.	448.67	0.00	2,577.24	2,577.24	448.67	0.00
8221	205W000001	020503010101118	3962		Impuesto sobre erogaciones por remuneraciones al trabajo person	320,044.59	0.00	24,653.76	86,453.76	258,244.59	0.00
8221	205W000001	020503010101118	3991		Cuotas y suscripciones.	119,409.08	0.00	0.00	0.00	119,409.08	0.00
8221	205W000001	020503010101118	3992		Gastos de servicios menores.	94,813.36	0.00	1,000.00	3,433.60	92,379.76	0.00
8221	205W000001	020503010101234			Educación superior tecnológica	12,235,960.00	0.00	5,221.37	1,775,532.41	10,465,649.05	0.00
8221	205W000001	020503010101234	1131		Sueldo base.	11,354,891.36	0.00	0.00	1,730,442.67	9,623,948.69	0.00
8221	205W000001	020503010101234	1312		Prima de antigüedad.	516.73	0.00	0.00	0.00	516.73	0.00
8221	205W000001	020503010101234	2111		Materiales y útiles de oficina.	49,000.00	0.00	0.00	0.00	49,000.00	0.00
8221	205W000001	020503010101234	2112		Asesorías asociadas a convenios o acuerdos.	25,533.00	0.00	0.00	0.00	25,533.00	0.00
8221	205W000001	020503010101234	3341		Capacitación.	72,000.00	0.00	0.00	0.00	72,000.00	0.00
8221	205W000001	020503010101234	3511		Reparación y mantenimiento de inmuebles.	534,697.00	0.00	0.00	34,647.00	500,050.00	0.00
8221	205W000001	020503010101234	3711		Transportación a,rea.	0.00	0.00	5,221.37	5,221.37	0.00	0.00
8221	205W000001	020503010101234	3721		Gastos de traslado por vía terrestre.	40,000.00	0.00	0.00	0.00	40,000.00	0.00
8221	205W000001	020503010101234	3751		Gastos de alimentación en territorio nacional	30,000.00	0.00	0.00	0.00	30,000.00	0.00
8221	205W000001	020503010101234	3821		Gastos de ceremonias oficiales y de orden social.	1,024.00	0.00	0.00	0.00	1,024.00	0.00
8221	205W000001	020503010101234	3994		Inscripciones y arbitrajes.	128,798.00	0.00	0.00	5,221.37	123,576.63	0.00
8221	205W000001	020506010204102			Vinculación con el sector productivo	19,276.00	0.00	8,732.00	17,464.00	10,544.00	0.00
8221	205W000001	020506010204102	2111		Materiales y útiles de oficina.	6,544.00	0.00	0.00	4,000.00	2,544.00	0.00
8221	205W000001	020506010204102	2121		Materiales y útiles de imprenta y reproducción.	12,732.00	0.00	0.00	4,732.00	8,000.00	0.00
8221	205W000001	020506010204102	2141		Materiales y útiles para el procesamiento en equipos y bienes infor	0.00	0.00	4,637.00	4,637.00	0.00	0.00
8221	205W000001	020506010204102	2211		Productos alimenticios para personas.	0.00	0.00	4,095.00	4,095.00	0.00	0.00
8221	205W000001	020506010204118			Vinculación con el sector productivo	6,593.00	0.00	0.00	0.00	6,593.00	0.00
8221	205W000001	020506010204118	3571		Reparación, instalación y mantenimiento de maquinaria, equipo in	192.00	0.00	0.00	0.00	192.00	0.00
8221	205W000001	020506010204118	3751		Gastos de alimentación en territorio nacional	6,401.00	0.00	0.00	0.00	6,401.00	0.00
8221	205W000001	020506020101118			Fortalecimiento de la calidad educativa	504,729.51	0.00	0.00	50,615.98	454,113.53	0.00
8221	205W000001	020506020101118	3341		Capacitación.	504,729.51	0.00	0.00	50,615.98	454,113.53	0.00
8221	205W000001	020506020104102			Tecnología aplicada a la educación	41,045.00	0.00	12,070.00	32,627.00	20,488.00	0.00
8221	205W000001	020506020104102	2141		Materiales y útiles para el procesamiento en equipos y bienes infor	16,975.00	0.00	12,070.00	20,557.00	8,488.00	0.00
8221	205W000001	020506020104102	2461		Materiales eléctricos y electrónicos.	24,070.00	0.00	0.00	12,070.00	12,000.00	0.00
8221	205W000001	020506020104118			Tecnología aplicada a la educación	53,140.00	0.00	0.00	0.00	53,140.00	0.00
8221	205W000001	020506020104118	2941		Refacciones y accesorios para equipo de cómputo.	53,140.00	0.00	0.00	0.00	53,140.00	0.00
8221	205W000001	020506020105118			Convivencia escolar sin violencia	40,941.00	0.00	0.00	0.00	40,941.00	0.00
8221	205W000001	020506020105118	3311		Asesorías asociadas a convenios o acuerdos.	39,195.00	0.00	0.00	0.00	39,195.00	0.00
8221	205W000001	020506020105118	3571		Reparación, instalación y mantenimiento de maquinaria, equipo in	1,746.00	0.00	0.00	0.00	1,746.00	0.00
8222	205W000001				Presupuesto de Egresos por Ejercer de Transferencias, Asignación	396,494.00	0.00	25,000.00	58,190.60	363,303.40	0.00
8222	205W000001				Tecnológico de Estudios Superiores de Chalco	396,494.00	0.00	25,000.00	58,190.60	363,303.40	0.00
8222	205W000001	020503010101118			Educación superior tecnológica	368,955.00	0.00	25,000.00	58,190.60	335,764.40	0.00
8222	205W000001	020503010101118	4411		Cooperaciones y ayudas.	0.00	0.00	25,000.00	25,000.00	0.00	0.00
8222	205W000001	020503010101118	4413		Gastos relacionados con actividades culturales, deportivas y de ays	125,720.00	0.00	0.00	17,088.00	108,632.00	0.00
8222	205W000001	020503010101118	4414		Gastos por servicios de traslado de personas.	243,235.00	0.00	0.00	16,102.60	227,132.40	0.00
8222	205W000001	020503010101234			Educación superior tecnológica	27,539.00	0.00	0.00	0.00	27,539.00	0.00
8222	205W000001	020503010101234	4421		Becas.	27,539.00	0.00	0.00	0.		



TECNOLÓGICO DE ESTUDIOS SUPERIORES DE CHALCO
BALANZA DE COMPROBACION DETALLADA DEL 01 DE ENERO DE 2018 AL 30 DE SEPTIEMBRE DE 2018

CTA	SCTA	SSCTA	SSSCTA	SSSCTA	CONCEPTO	SALDO INICIAL		MOVIMIENTOS DEL MES		SALDO FINAL	
						DEBE	HABER	DEBE	HABER	DEBE	HABER
8241	205W000001	020503010101102	1611		Previsiones de carcter laboral, económica y de seguridad social.	0.00	0.00	33,613.92	33,613.92	0.00	0.00
8241	205W000001	020503010101102	2111		Materiales y útiles de oficina.	0.00	0.00	779.00	779.00	0.00	0.00
8241	205W000001	020503010101102	2141		Materiales y útiles para el procesamiento en equipos y bienes infor	0.00	0.00	67,826.00	67,826.00	0.00	0.00
8241	205W000001	020503010101102	2161		Material y enseres de limpieza.	0.00	0.00	1,891.96	1,891.96	0.00	0.00
8241	205W000001	020503010101102	2211		Productos alimenticios para personas.	0.00	0.00	22,899.31	22,899.31	0.00	0.00
8241	205W000001	020503010101102	2231		Utensilios para el servicio de alimentación.	0.00	0.00	57.31	57.31	0.00	0.00
8241	205W000001	020503010101102	2492		Estructuras y manufacturas para todo tipo de construcción.	0.00	0.00	13,020.07	13,020.07	0.00	0.00
8241	205W000001	020503010101102	2711		Vestuario y uniformes.	0.00	0.00	66,690.00	66,690.00	0.00	0.00
8241	205W000001	020503010101102	2911		Refacciones, accesorios y herramientas.	0.00	0.00	1,294.60	1,294.60	0.00	0.00
8241	205W000001	020503010101102	3381		Servicios de vigilancia.	0.00	0.00	141,520.00	141,520.00	0.00	0.00
8241	205W000001	020503010101102	3551		Reparación y mantenimiento de vehículos terrestres, a, reos y lacus	0.00	0.00	27,170.00	27,170.00	0.00	0.00
8241	205W000001	020503010101102	3612		Publicaciones oficiales y de información en general para difusión.	0.00	0.00	803.07	803.07	0.00	0.00
8241	205W000001	020503010101118			Educación superior tecnológica	0.00	0.00	476,025.64	476,025.64	0.00	0.00
8241	205W000001	020503010101118	2611		Combustibles, lubricantes y aditivos.	0.00	0.00	33,241.85	33,241.85	0.00	0.00
8241	205W000001	020503010101118	2711		Vestuario y uniformes.	0.00	0.00	33,310.00	33,310.00	0.00	0.00
8241	205W000001	020503010101118	2941		Refacciones y accesorios para equipo de cómputo.	0.00	0.00	16,795.40	16,795.40	0.00	0.00
8241	205W000001	020503010101118	3111		Servicio de energía eléctrica.	0.00	0.00	61,943.00	61,943.00	0.00	0.00
8241	205W000001	020503010101118	3141		Servicio de telefonía convencional.	0.00	0.00	6,591.00	6,591.00	0.00	0.00
8241	205W000001	020503010101118	3162		Servicios de conducción de señales analógicas y digitales.	0.00	0.00	54,289.07	54,289.07	0.00	0.00
8241	205W000001	020503010101118	3231		Arrendamiento de equipo y bienes inform ticos.	0.00	0.00	11,136.00	11,136.00	0.00	0.00
8241	205W000001	020503010101118	3311		Asesorías asociadas a convenios o acuerdos.	0.00	0.00	31,494.00	31,494.00	0.00	0.00
8241	205W000001	020503010101118	3341		Capacitación.	0.00	0.00	39,382.00	39,382.00	0.00	0.00
8241	205W000001	020503010101118	3391		Servicios profesionales.	0.00	0.00	57,425.46	57,425.46	0.00	0.00
8241	205W000001	020503010101118	3411		Servicios bancarios y financieros.	0.00	0.00	10,001.90	10,001.90	0.00	0.00
8241	205W000001	020503010101118	3721		Gastos de traslado por vía terrestre.	0.00	0.00	14,018.36	14,018.36	0.00	0.00
8241	205W000001	020503010101118	3791		Otros servicios de traslado y hospedaje.	0.00	0.00	7,030.00	7,030.00	0.00	0.00
8241	205W000001	020503010101118	3831		Congresos y convenciones.	0.00	0.00	6,500.00	6,500.00	0.00	0.00
8241	205W000001	020503010101118	3922		Otros impuestos y derechos.	0.00	0.00	403.00	403.00	0.00	0.00
8241	205W000001	020503010101118	3951		Penas, multas, accesorios y actualizaciones.	0.00	0.00	2,577.24	2,577.24	0.00	0.00
8241	205W000001	020503010101118	3982		Impuesto sobre erogaciones por remuneraciones al trabajo person	0.00	0.00	86,453.76	86,453.76	0.00	0.00
8241	205W000001	020503010101118	3992		Gastos de servicios menores.	0.00	0.00	3,433.60	3,433.60	0.00	0.00
8241	205W000001	020503010101234			Educación superior tecnológica	0.00	0.00	1,770,311.04	1,770,311.04	0.00	0.00
8241	205W000001	020503010101234	1131		Sueldo base.	0.00	0.00	1,730,442.67	1,730,442.67	0.00	0.00
8241	205W000001	020503010101234	3511		Reparación y mantenimiento de inmuebles.	0.00	0.00	34,647.00	34,647.00	0.00	0.00
8241	205W000001	020503010101234	3711		Transportación a, rea.	0.00	0.00	5,221.37	5,221.37	0.00	0.00
8241	205W000001	020506010204102			Vinculación con el sector productivo	0.00	0.00	8,732.00	8,732.00	0.00	0.00
8241	205W000001	020506010204102	2141		Materiales y útiles para el procesamiento en equipos y bienes infor	0.00	0.00	4,637.00	4,637.00	0.00	0.00
8241	205W000001	020506010204102	2211		Productos alimenticios para personas.	0.00	0.00	4,095.00	4,095.00	0.00	0.00
8241	205W000001	020506020101118			Fortalecimiento de la calidad educativa	0.00	0.00	50,615.98	50,615.98	0.00	0.00
8241	205W000001	020506020101118	3341		Capacitación.	0.00	0.00	50,615.98	50,615.98	0.00	0.00
8241	205W000001	0205060201010102			Tecnología aplicada a la educación	0.00	0.00	20,557.00	20,557.00	0.00	0.00
8241	205W000001	0205060201010102	2141		Materiales y útiles para el procesamiento en equipos y bienes infor	0.00	0.00	20,557.00	20,557.00	0.00	0.00
8242					Presupuesto de Egresos Comprometido de Transferencias, Asignac	0.00	0.00	33,190.60	33,190.60	0.00	0.00
8242					Tecnológico de Estudios Superiores de Chalco	0.00	0.00	33,190.60	33,190.60	0.00	0.00
8242	205W000001	020503010101118			Educación superior tecnológica	0.00	0.00	25,000.00	25,000.00	0.00	0.00
8242	205W000001	020503010101118	4411		Cooperaciones y ayudas.	0.00	0.00	2,088.00	2,088.00	0.00	0.00
8242	205W000001	020503010101118	4412		Gastos relacionados con actividades culturales, deportivas y de ay.	0.00	0.00	6,102.60	6,102.60	0.00	0.00
8242	205W000001	020503010101118	4414		Gastos por servicios de traslado de personas.	0.00	0.00	6,102.60	6,102.60	0.00	0.00
8251					Presupuesto de Egresos Devengado de Gastos de Funcionamiento	0.00	0.00	3,419,998.02	3,419,998.02	0.00	0.00
8251	205W000001				Tecnológico de Estudios Superiores de Chalco	0.00	0.00	3,419,998.02	3,419,998.02	0.00	0.00
8251	205W000001	010304010101102			Fiscalización, control y evaluación interna de la gestión pública	0.00	0.00	31,643.06	31,643.06	0.00	0.00
8251	205W000001	010304010101102	1131		Sueldo base.	0.00	0.00	28,794.56	28,794.56	0.00	0.00
8251	205W000001	010304010101102	1595		Despensa.	0.00	0.00	1,091.00	1,091.00	0.00	0.00
8251	205W000001	010304010101102	2611		Combustibles, lubricantes y aditivos.	0.00	0.00	1,757.50	1,757.50	0.00	0.00
8251	205W000001	020503010101102			Educación superior tecnológica	0.00	0.00	1,062,113.30	1,062,113.30	0.00	0.00
8251	205W000001	020503010101102	1312		Prima de antigüedad.	0.00	0.00	18,384.18	18,384.18	0.00	0.00
8251	205W000001	020503010101102	1345		Gratificación.	0.00	0.00	21,708.20	21,708.20	0.00	0.00
8251	205W000001	020503010101102	1412		Aportaciones de servicio de salud.	0.00	0.00	194,639.36	194,639.36	0.00	0.00
8251	205W000001	020503010101102	1413		Aportaciones al sistema solidario de reparto.	0.00	0.00	144,422.35	144,422.35	0.00	0.00
8251	205W000001	020503010101102	1414		Aportaciones del sistema de capitalización individual.	0.00	0.00	32,174.49	32,174.49	0.00	0.00
8251	205W000001	020503010101102	1415		Aportaciones para financiar los gastos generales de administración	0.00	0.00	17,030.96	17,030.96	0.00	0.00
8251	205W000001	020503010101102	1416		Riesgo de trabajo.	0.00	0.00	24,758.48	24,758.48	0.00	0.00
8251	205W000001	020503010101102	1511		Cuotas para fondo de retiro.	0.00	0.00	8,627.35	8,627.35	0.00	0.00
8251	205W000001	020503010101102	1512		Seguro de separación individualizado.	0.00	0.00	53,830.59	53,830.59	0.00	0.00
8251	205W000001	020503010101102	1546		Otros gastos derivados de convenio.	0.00	0.00	15,791.50	15,791.50	0.00	0.00
8251	205W000001	020503010101102	1595		Despensa.	0.00	0.00	153,180.60	153,180.60	0.00	0.00
8251	205W000001	020503010101102	1611		Previsiones de carcter laboral, económica y de seguridad social.	0.00	0.00	33,613.92	33,613.92	0.00	0.00
8251	205W000001	020503010101102	2111		Materiales y útiles de oficina.	0.00	0.00	779.00	779.00	0.00	0.00
8251	205W000001	020503010101102	2141		Materiales y útiles para el procesamiento en equipos y bienes infor	0.00	0.00	67,826.00	67,826.00	0.00	0.00
8251	205W000001	020503010101102	2161		Material y enseres de limpieza.	0.00	0.00	1,891.96	1,891.96	0.00	0.00
8251	205W000001	020503010101102	2211		Productos alimenticios para personas.	0.00	0.00	22,899.31	22,899.31	0.00	0.00
8251	205W000001	020503010101102	2231		Utensilios para el servicio de alimentación.	0.00	0.00	57.31	57.31	0.00	0.00
8251	205W000001	020503010101102	2492		Estructuras y manufacturas para todo tipo de construcción.	0.00	0.00	13,020.07	13,020.07	0.00	0.00
8251	205W000001	020503010101102	2711		Vestuario y uniformes.	0.00	0.00	66,690.00	66,690.00	0.00	0.00
8251	205W000001	020503010101102	2911		Refacciones, accesorios y herramientas.	0.00	0.00	1,294.60	1,294.60	0.00	0.00
8251	205W000001	020503010101102	3381		Servicios de vigilancia.	0.00	0.00	141,520.00	141,520.00	0.00	0.00
8251	205W000001	020503010101102	3551		Reparación y mantenimiento de vehículos terrestres, a, reos y lacus	0.00	0.00	27,170.00	27,170.00	0.00	0.00
8251	205W000001	020503010101102	3612		Publicaciones oficiales y de información en general para difusión.	0.00	0.00	803.07	803.07	0.00	0.00
8251	205W000001	020503010101118			Educación superior tecnológica	0.00	0.00	476,025.64	476,025.64	0.00	0.00
8251	205W000001	0									



TECNOLOGICO DE ESTUDIOS SUPERIORES DE CHALCO
BALANZA DE COMPROBACION DETALLADA DEL 01 DE ENERO DE 2018 AL 30 DE SEPTIEMBRE DE 2018

CTA	SCTA	SSCTA	SSSCTA	SSSCTA	CONCEPTO	SALDO INICIAL		MOVIMIENTOS DEL MES		SALDO FINAL	
						DEBE	HABER	DEBE	HABER	DEBE	HABER
8251	205W000001	020503010101234	3711		Transportación a,rea.	0.00	0.00	5,221.57	5,221.37	0.00	0.00
8251	205W000001	020506010204102			Vinculación con el sector productivo	0.00	0.00	8,732.00	8,732.00	0.00	0.00
8251	205W000001	020506010204102	2141		Materiales y útiles para el procesamiento en equipos y bienes infor	0.00	0.00	4,637.00	4,637.00	0.00	0.00
8251	205W000001	020506010204102	2211		Productos alimenticios para personas.	0.00	0.00	4,095.00	4,095.00	0.00	0.00
8251	205W000001	020506020101118			Fortalecimiento de la calidad educativa	0.00	0.00	50,615.98	50,615.98	0.00	0.00
8251	205W000001	020506020101118	3841		Capacitación.	0.00	0.00	50,615.98	50,615.98	0.00	0.00
8251	205W000001	020506020104102			Tecnología aplicada a la educación	0.00	0.00	20,557.00	20,557.00	0.00	0.00
8251	205W000001	020506020104102	2141		Materiales y útiles para el procesamiento en equipos y bienes infor	0.00	0.00	20,557.00	20,557.00	0.00	0.00
8252	205W000001				Presupuesto de Egresos Devengado de Transferencias, Asignacione	0.00	0.00	33,190.60	33,190.60	0.00	0.00
8252	205W000001				Tecnológico de Estudios Superiores de Chalco	0.00	0.00	33,190.60	33,190.60	0.00	0.00
8252	205W000001	020503010101118			Educación superior tecnológica	0.00	0.00	33,190.60	33,190.60	0.00	0.00
8252	205W000001	020503010101118	4411		Cooperaciones y ayudas.	0.00	0.00	25,000.00	25,000.00	0.00	0.00
8252	205W000001	020503010101118	4413		Gastos relacionados con actividades culturales, deportivas y de ayu	0.00	0.00	2,088.00	2,088.00	0.00	0.00
8252	205W000001	020503010101118	4414		Gastos por servicios de traslado de personas.	0.00	0.00	6,102.60	6,102.60	0.00	0.00
8271	205W000001				Presupuesto de Egresos Pagado de Gastos de Funcionamiento	32,096,449.26	0.00	3,419,998.02	0.00	35,516,447.28	0.00
8271	205W000001				Tecnológico de Estudios Superiores de Chalco	32,096,449.26	0.00	3,419,998.02	0.00	35,516,447.28	0.00
8271	205W000001	010304010101102			Fiscalización, control y evaluación interna de la gestión pBlica	155,347.00	0.00	31,643.00	0.00	186,990.00	0.00
8271	205W000001	010304010101102	1131		Sueldo base.	143,972.80	0.00	28,794.56	0.00	172,767.36	0.00
8271	205W000001	010304010101102	1595		Despensa.	5,455.00	0.00	1,091.00	0.00	6,546.00	0.00
8271	205W000001	010304010101102	2111		Materiales y útiles de oficina.	3,952.20	0.00	0.00	0.00	3,952.20	0.00
8271	205W000001	010304010101102	2211		Productos alimenticios para personas.	200.00	0.00	0.00	0.00	200.00	0.00
8271	205W000001	010304010101102	2611		Combustibles, lubricantes y aditivos.	0.00	0.00	1,757.50	0.00	1,757.50	0.00
8271	205W000001	010304010101102	3162		Servicios de conducción de señales analógicas y digitales.	1,767.00	0.00	0.00	0.00	1,767.00	0.00
8271	205W000001	020503010101102			Educación superior tecnológica	11,945,155.15	0.00	1,062,113.30	0.00	13,007,268.45	0.00
8271	205W000001	020503010101102	1312		Prima de antigüedad.	191,981.65	0.00	18,384.18	0.00	210,365.83	0.00
8271	205W000001	020503010101102	1321		Prima vacacional.	784,978.88	0.00	0.00	0.00	784,978.88	0.00
8271	205W000001	020503010101102	1322		Aguinaldo.	1,760,404.61	0.00	0.00	0.00	1,760,404.61	0.00
8271	205W000001	020503010101102	1324		Vacaciones no disfrutadas por finiquito.	12,829.08	0.00	0.00	0.00	12,829.08	0.00
8271	205W000001	020503010101102	1345		Gratificación.	173,665.60	0.00	21,708.20	0.00	195,373.80	0.00
8271	205W000001	020503010101102	1412		Aportaciones de servicio de salud.	1,533,432.82	0.00	194,639.36	0.00	1,728,072.18	0.00
8271	205W000001	020503010101102	1413		Aportaciones al sistema solidario de reparto.	1,157,806.53	0.00	144,422.35	0.00	1,282,228.88	0.00
8271	205W000001	020503010101102	1424		Aportaciones del sistema de capitalización individual.	253,353.36	0.00	32,174.49	0.00	285,527.85	0.00
8271	205W000001	020503010101102	1415		Aportaciones para financiar los gastos generales de administración	134,175.46	0.00	17,030.96	0.00	151,206.42	0.00
8271	205W000001	020503010101102	1416		Riesgo de trabajo.	195,055.36	0.00	24,758.48	0.00	219,813.84	0.00
8271	205W000001	020503010101102	1441		Seguros y fianzas.	70,733.26	0.00	0.00	0.00	70,733.26	0.00
8271	205W000001	020503010101102	1511		Cuotas para fondo de retiro.	71,295.55	0.00	8,627.35	0.00	79,922.90	0.00
8271	205W000001	020503010101102	1512		Seguro de separación individualizado.	446,835.01	0.00	58,830.59	0.00	505,665.60	0.00
8271	205W000001	020503010101102	1545		Estudios de postgrado.	2,150.00	0.00	0.00	0.00	2,150.00	0.00
8271	205W000001	020503010101102	1546		Otros gastos derivados de convenio.	181,576.00	0.00	15,791.50	0.00	197,367.50	0.00
8271	205W000001	020503010101102	1595		Despensa.	1,218,901.52	0.00	153,180.60	0.00	1,372,082.12	0.00
8271	205W000001	020503010101102	1611		Previsiones de carácter laboral, económica y de seguridad social.	250,654.78	0.00	33,613.92	0.00	284,268.70	0.00
8271	205W000001	020503010101102	2111		Materiales y útiles de oficina.	69,567.29	0.00	779.00	0.00	70,346.29	0.00
8271	205W000001	020503010101102	2121		Materiales y útiles de imprenta y reproducción.	78,000.41	0.00	0.00	0.00	78,000.41	0.00
8271	205W000001	020503010101102	2141		Materiales y útiles para el procesamiento en equipos y bienes infor	242,039.05	0.00	67,826.00	0.00	309,865.05	0.00
8271	205W000001	020503010101102	2161		Materiales y enseres de limpieza.	122,922.48	0.00	1,891.95	0.00	124,814.44	0.00
8271	205W000001	020503010101102	2181		Materiales para identificación y registro.	1,470.00	0.00	0.00	0.00	1,470.00	0.00
8271	205W000001	020503010101102	2211		Productos alimenticios para personas.	294,868.35	0.00	22,899.31	0.00	317,767.66	0.00
8271	205W000001	020503010101102	2231		Utensilios para el servicio de alimentación.	1,375.50	0.00	57.31	0.00	1,432.81	0.00
8271	205W000001	020503010101102	2461		Materiales eléctricos y electrónicos.	185,543.04	0.00	0.00	0.00	185,543.04	0.00
8271	205W000001	020503010101102	2471		Artículos metálicos para la construcción.	4,400.00	0.00	0.00	0.00	4,400.00	0.00
8271	205W000001	020503010101102	2481		Materiales complementarios.	4,700.00	0.00	0.00	0.00	4,700.00	0.00
8271	205W000001	020503010101102	2482		Materiales de señalización.	50,158.96	0.00	0.00	0.00	50,158.96	0.00
8271	205W000001	020503010101102	2491		Materiales de construcción.	206,448.47	0.00	0.00	0.00	206,448.47	0.00
8271	205W000001	020503010101102	2492		Estructuras y manufacturas para todo tipo de construcción.	30,720.00	0.00	13,020.07	0.00	43,740.07	0.00
8271	205W000001	020503010101102	2531		Medicinas y productos farmacéuticos.	66,484.62	0.00	0.00	0.00	66,484.62	0.00
8271	205W000001	020503010101102	2711		Vestuario y uniformes.	205,271.06	0.00	66,690.00	0.00	271,961.06	0.00
8271	205W000001	020503010101102	2721		Prendas de seguridad y protección personal.	1,839.76	0.00	0.00	0.00	1,839.76	0.00
8271	205W000001	020503010101102	2911		Refacciones, accesorios y herramientas.	5,772.19	0.00	1,294.60	0.00	7,066.79	0.00
8271	205W000001	020503010101102	2921		Refacciones y accesorios menores de edificios.	1,392.00	0.00	0.00	0.00	1,392.00	0.00
8271	205W000001	020503010101102	2941		Refacciones y accesorios para equipo de cómputo.	31,320.00	0.00	0.00	0.00	31,320.00	0.00
8271	205W000001	020503010101102	2961		Refacciones y accesorios menores para equipo de transporte.	3,142.18	0.00	0.00	0.00	3,142.18	0.00
8271	205W000001	020503010101102	3362		Impresiones de documentos oficiales para la prestación de servicio	59,740.00	0.00	0.00	0.00	59,740.00	0.00
8271	205W000001	020503010101102	3381		Servicios de vigilancia.	930,148.93	0.00	141,520.00	0.00	1,071,668.93	0.00
8271	205W000001	020503010101102	3451		Seguros y fianzas.	163,157.92	0.00	0.00	0.00	163,157.92	0.00
8271	205W000001	020503010101102	3511		Reparación y mantenimiento de inmuebles.	186,441.68	0.00	0.00	0.00	186,441.68	0.00
8271	205W000001	020503010101102	3531		Reparación, instalación y mantenimiento de bienes informáticos.	54,477.00	0.00	0.00	0.00	54,477.00	0.00
8271	205W000001	020503010101102	3551		Reparación y mantenimiento de vehículos terrestres, aéreos y lacus	147,189.48	0.00	27,170.00	0.00	174,359.48	0.00
8271	205W000001	020503010101102	3571		Reparación, instalación y mantenimiento de maquinaria, equipo in	186,648.16	0.00	0.00	0.00	186,648.16	0.00
8271	205W000001	020503010101102	3581		Servicios de lavandería, limpieza e higiene.	1,122.00	0.00	0.00	0.00	1,122.00	0.00
8271	205W000001	020503010101102	3591		Servicios de fumigación.	50,861.00	0.00	0.00	0.00	50,861.00	0.00
8271	205W000001	020503010101102	3612		Publicaciones oficiales y de información en general para difusión.	138,054.15	0.00	803.07	0.00	138,857.22	0.00
8271	205W000001	020503010101118			Educación superior tecnológica	4,954,839.71	0.00	476,025.64	0.00	5,430,865.35	0.00
8271	205W000001	020503010101118	2111		Materiales y útiles de oficina.	95,411.93	0.00	0.00	0.00	95,411.93	0.00
8271	205W000001	020503010101118	2141		Materiales y útiles para el procesamiento en equipos y bienes infor	50,457.72	0.00	0.00	0.00	50,457.72	0.00
8271	205W000001	020503010101118	2161		Materiales y enseres de limpieza.	59,444.32	0.00	0.00	0.00	59,444.32	0.00
8271	205W000001	020503010101118	2211		Productos alimenticios para personas.	6,171.12	0.00	0.00	0.00	6,171.12	0.00
8271	205W000001	020503010101118	2481		Materiales complementarios.	8,300.00	0.00	0.00	0.00	8,300.00	0.00
8271	205W000001	020503010101118	2491								



TECNOLÓGICO DE ESTUDIOS SUPERIORES DE CHALCO
BALANZA DE COMPROBACION DETALLADA DEL 01 DE ENERO DE 2018 AL 30 DE SEPTIEMBRE DE 2018

CTA	SCTA	SSCTA	SSSCTA	ISSCTA	CONCEPTO	SALDO INICIAL		MOVIMIENTOS DEL MES		SALDO FINAL	
						DEBE	HABER	DEBE	HABER	DEBE	HABER
8271	205W000001	020503010101118	3451		Seguros y fianzas.	155,335.52	0.00	0.00	0.00	155,335.52	0.00
8271	205W000001	020503010101118	3511		Reparación y mantenimiento de inmuebles.	66,000.00	0.00	0.00	0.00	66,000.00	0.00
8271	205W000001	020503010101118	3512		Adaptación de locales, almacenes, bodegas y edificios.	66,296.00	0.00	0.00	0.00	66,296.00	0.00
8271	205W000001	020503010101118	3521		Reparación, mantenimiento e instalación de mobiliario y equipo de	148,240.00	0.00	0.00	0.00	148,240.00	0.00
8271	205W000001	020503010101118	3531		Reparación, instalación y mantenimiento de bienes informáticos, m	226,534.00	0.00	0.00	0.00	226,534.00	0.00
8271	205W000001	020503010101118	3551		Reparación y mantenimiento de vehículos terrestres, aereos y lacus	60,775.71	0.00	0.00	0.00	60,775.71	0.00
8271	205W000001	020503010101118	3561		Reparación y mantenimiento de equipos de seguridad y defensa.	52,000.00	0.00	0.00	0.00	52,000.00	0.00
8271	205W000001	020503010101118	3571		Reparación, instalación y mantenimiento de maquinaria, equipo in	97,144.00	0.00	0.00	0.00	97,144.00	0.00
8271	205W000001	020503010101118	3591		Servicios de fumigación.	13,419.00	0.00	0.00	0.00	13,419.00	0.00
8271	205W000001	020503010101118	3612		Publicaciones oficiales y de información en general para difusión.	40,314.21	0.00	0.00	0.00	40,314.21	0.00
8271	205W000001	020503010101118	3721		Gastos de traslado por vía terrestre.	166,528.52	0.00	14,018.36	0.00	180,546.88	0.00
8271	205W000001	020503010101118	3751		Gastos de alimentación en territorio nacional	20,114.50	0.00	0.00	0.00	20,114.50	0.00
8271	205W000001	020503010101118	3781		Servicios integrales de traslado y viáticos.	19,954.31	0.00	0.00	0.00	19,954.31	0.00
8271	205W000001	020503010101118	3791		Otros servicios de traslado y hospedaje.	31,065.79	0.00	7,030.00	0.00	38,095.79	0.00
8271	205W000001	020503010101118	3821		Gastos de ceremonias oficiales y de orden social.	43,000.00	0.00	0.00	0.00	43,000.00	0.00
8271	205W000001	020503010101118	3831		Congresos y convenciones.	33,140.20	0.00	6,500.00	0.00	39,640.20	0.00
8271	205W000001	020503010101118	3841		Exposiciones y ferias.	12,064.00	0.00	0.00	0.00	12,064.00	0.00
8271	205W000001	020503010101118	3922		Otros impuestos y derechos.	28,945.00	0.00	403.00	0.00	29,348.00	0.00
8271	205W000001	020503010101118	3951		Penas, multas, accesorios y actualizaciones.	24,417.36	0.00	2,577.24	0.00	26,994.60	0.00
8271	205W000001	020503010101118	3982		Impuesto sobre erogaciones por remuneraciones al trabajo perso	491,510.00	0.00	86,453.76	0.00	577,963.76	0.00
8271	205W000001	020503010101118	3991		Cuotas y suscripciones.	97,827.18	0.00	0.00	0.00	97,827.18	0.00
8271	205W000001	020503010101118	3992		Gastos de servicios menores.	15,051.64	0.00	3,433.60	0.00	18,485.24	0.00
8271	205W000001	020503010101118	3994		Inscripciones y arbitrajes.	4,930.00	0.00	0.00	0.00	4,930.00	0.00
8271	205W000001	020503010101234			Educación superior tecnológica	14,097,403.91	0.00	1,770,311.04	0.00	15,867,714.95	0.00
8271	205W000001	020503010101234	1131		Sueldo base.	13,680,247.69	0.00	1,730,442.67	0.00	15,410,690.36	0.00
8271	205W000001	020503010101234	1312		Prima de antigüedad.	340,466.22	0.00	0.00	0.00	340,466.22	0.00
8271	205W000001	020503010101234	3111		Servicio de energía eléctrica.	8,679.80	0.00	0.00	0.00	8,679.80	0.00
8271	205W000001	020503010101234	3311		Asesorías asociadas a convenios o acuerdos.	12,719.00	0.00	0.00	0.00	12,719.00	0.00
8271	205W000001	020503010101234	3451		Seguros y fianzas.	21,000.00	0.00	0.00	0.00	21,000.00	0.00
8271	205W000001	020503010101234	3511		Reparación y mantenimiento de inmuebles.	0.00	0.00	34,647.00	0.00	34,647.00	0.00
8271	205W000001	020503010101234	3661		Servicios de creación y difusión de contenido a través de Internet.	960.00	0.00	0.00	0.00	960.00	0.00
8271	205W000001	020503010101234	3711		Transportación aérea.	0.00	0.00	5,221.37	0.00	5,221.37	0.00
8271	205W000001	020503010101234	3791		Otros servicios de traslado y hospedaje.	9,976.00	0.00	0.00	0.00	9,976.00	0.00
8271	205W000001	020503010101234	3821		Gastos de ceremonias oficiales y de orden social.	4,108.20	0.00	0.00	0.00	4,108.20	0.00
8271	205W000001	020503010101234	3934		Inscripciones y arbitrajes.	19247	0	0	0	19247	0
8271	205W000001	020506010204102			Vinculación con el sector productivo	2000	0	8732	0	10732	0
8271	205W000001	020506010204102	2111		Materiales y útiles de oficina.	2000	0	0	0	2000	0
8271	205W000001	020506010204102	2141		Materiales y útiles para el procesamiento en equipos y bienes infor	0	0	4637	0	4637	0
8271	205W000001	020506010204102	2211		Productos alimenticios para personas.	0	0	4095	0	4095	0
8271	205W000001	020506020101118			Fortalecimiento de la calidad educativa	849266.49	0	50615.98	0	899882.47	0
8271	205W000001	020506020101118	3341		Capacitación.	849266.49	0	50615.98	0	899882.47	0
8271	205W000001	020506020104102			Tecnología aplicada a la educación	20487	0	20557	0	41044	0
8271	205W000001	020506020104102	2141		Materiales y útiles para el procesamiento en equipos y bienes infor	8487	0	20557	0	29044	0
8271	205W000001	020506020104102	2461		Material eléctrico y electrónico.	12000	0	0	0	12000	0
8271	205W000001	020506020104118			Tecnología aplicada a la educación	52950	0	0	0	52950	0
8271	205W000001	020506020104118	2941		Refacciones y accesorios para equipo de cómputo.	52950	0	0	0	52950	0
8271	205W000001	020506020105118			Convivencia escolar sin violencia	19000	0	0	0	19000	0
8271	205W000001	020506020105118	3341		Capacitación.	19000	0	0	0	19000	0
8272	205W000001				Presupuesto de Egresos Pagado de Transferencias, Asignaciones, S	90948	0	33190.6	0	124138.6	0
8272	205W000001				Tecnológico de Estudios Superiores de Chalco	90948	0	33190.6	0	124138.6	0
8272	205W000001	020503010101118	4411		Educación superior tecnológica	90948	0	33190.6	0	124138.6	0
8272	205W000001	020503010101118	4412		Cooperaciones y ayudas.	0	0	25000	0	25000	0
8272	205W000001	020503010101118	4413		Gastos relacionados con actividades culturales, deportivas y de ayu	45708	0	2088	0	47796	0
8272	205W000001	020503010101118	4414		Gastos por servicios de traslado de personas.	45240	0	6102.6	0	51342.6	0

L.C. MINERVA FERNANDEZ CEBALLOS
JEFA DEL DEPTO DE RECURSOS FINANCIEROS

C.P. SANDRA ESTRELLA GARCIA CASTRO
DIRECTORA DE ADMINISTRACIÓN Y FINANZAS

GUILLERMO GUSTAVO FALCÓN TORRES
DIRECTOR GENERAL

Secretaría de Educación
Subsecretaría de Educación
Media Superior y Superior
Tecnológico de Estudios
Superiores de Chalco



TECNOLÓGICO DE ESTUDIOS SUPERIORES DE CHALCO
Organismo Público Descentralizado del Gobierno del Estado de México



DEPARTAMENTO DE RECURSOS FINANCIEROS
NOTAS A LOS ESTADOS FINANCIEROS AL 30 DE SEPTIEMBRE DE 2018

NOTA 6 ACTIVO FIJO	VALOR ADQUISICION	ACTUALIZACION	TOTAL FIJO	DEPRECIACION	VALOR EN LIBROS
Mobiliario y Equipo de Oficina	4,860,367.34	62,279.36	4,922,646.70	651,358.51	4,271,288.19
Equipo de Computo	13,271,020.63	58,699.90	13,329,720.53	9,717,152.98	3,612,567.55
Equipo de Laboratorio	6,941,016.72	145,345.05	7,086,361.76	6,025,049.06	1,061,312.70
Equipo de Gimnasio	236,630.15	-	236,630.15	86,764.39	149,865.76
Palapas	251,627.20	-	251,627.20	85,972.63	165,654.57
Laboratorio Interactivo de Ingles	1,147,240.00	-	1,147,240.00	430,215.00	717,025.00
Tableros de Basquetbool	20,880.00	-	20,880.00	8,178.00	12,702.00
Equipo de Transporte	1,931,909.00	-	1,931,909.00	1,207,922.91	723,986.09
Equipo Electrónico	4,322,974.57	34,049.93	4,357,024.50	1,369,201.51	2,987,822.99
Maquinaria y Equipo Diverso	14,748,890.72	36,181.82	14,785,072.54	6,169,163.75	8,615,908.79
Equipo de Telecomunicaciones	1,238,128.58	27,323.61	1,265,452.19	584,053.17	681,399.02
Herramientas	409,245.55	16,302.54	425,548.09	318,172.56	107,375.53
Otra Maquinaria y Equipo	772,057.37	11,022.76	783,080.13	315,009.78	468,070.35
Instrumentos Musicales	209,001.00	-	209,001.00	115,602.42	93,398.58
Edificio	71,295,809.45	4,599,543.09	75,895,352.54	13,897,307.01	61,998,045.53
Terreno	3,657,143.00	3,491,312.39	7,148,455.39	-	7,148,455.39
TOTAL	\$ 125,313,941.28	\$ 8,482,060.45	\$ 133,796,001.72	\$ 40,981,123.68	\$ 92,814,878.04

Observaciones: Se realizó la Depreciación de los bienes muebles e inmuebles del mes de Junio de 2018.

NOTA 7 RETENCION Y CONTRIBUCIONES POR PAGAR A CORTO PLAZO	PARCIAL	PERIODICIDAD Y SALDO
DOCENTES RETENCIONES DE ISR DE SALARIOS	83,909.48	15 Días
ADMINISTRATIVOS RETENCIONES ISR DE SALARIOS	98,750.46	15 Días
CONTRALOR RETENCION ISR DE SALARIOS	4,955.84	15 Días
DIRECCION RETENCIONES ISR DE SALARIOS	9,716.06	15 Días
PROFESORES DE INGLES RETENCIONES DE ISR	4,363.38	15 Días
Observaciones: El pago de estas partidas se realizará el mes inmediato posterior		\$ 201,695.22

NOTA 8 OTRAS CUENTAS POR PAGAR A CORTO PLAZO	PARCIAL	SALDO
CONSTRUCCION PARQUE LABORATORIO EOLICO-SOLAR	53,700.00	
CONSTRUCCION DE BARDAS PERIMETRAL LADO SUR	2,482.02	
CONCLUSION DE BARDAS PERIMETRAL	1,974,026.79	
Observaciones: El pago de estas partidas se realizará en meses posteriores.		\$ 2,030,208.81



TECNOLÓGICO DE ESTUDIOS SUPERIORES DE CHALCO
Organismo Público Descentralizado del Gobierno del Estado de México



DEPARTAMENTO DE RECURSOS FINANCIEROS

NOTAS A LOS ESTADOS FINANCIEROS AL 30 DE SEPTIEMBRE DE 2018

NOTA 9 INGRESOS POR SERVICIOS					
CONCEPTO	AUTORIZADO EN GACETA	AMPLIACIONES	AUTORIZADO MODIFICADO	RECAUDADO AL MES	POR RECAUDAR
Propios	\$ 10,350,000.00	\$ -	\$ 10,350,000.00	\$ 11,726,307.00	\$ (1,376,307.00)
Financieros	\$ -		\$ -	\$ 154,414.55	\$ (154,414.55)
Otros	\$ -		\$ -	\$ 655,292.48	\$ (655,292.48)
Total	\$ 10,350,000.00	\$ -	\$ 10,350,000.00	\$ 12,536,014.03	\$ (2,186,014.03)

NOTA 10 INGRESOS POR SUBSIDIO					
CONCEPTO	AUTORIZADO EN GACETA	AMPLIACIONES	AUTORIZADO MODIFICADO	RECAUDADO AL MES	POR RECAUDAR
Estatad	\$ 27,173,753.00	\$ -	\$ 27,173,753.00	\$ 16,987,231.00	\$ 10,186,522.00
Federal	\$ 25,607,667.00	\$ -	\$ 25,607,667.00	\$ 19,109,881.19	\$ 6,497,785.81
Total	\$ 52,781,420.00	\$ -	\$ 52,781,420.00	\$ 36,097,112.19	\$ 16,684,307.81

NOTA 11 EGRESOS				
CONCEPTO	ACUMULADO AUTORIZADO AL MES	ACUMULADO EJERCIDO AL MES	VARIACIÓN	
SERVICIOS PERSONALES	\$ 46,462,317.00	\$ 25,068,461.39	\$ 21,393,855.61	46%
MATERIALES Y SUMINISTROS	\$ 4,344,798.00	\$ 2,864,422.48	\$ 1,460,375.52	34%
SERVICIOS GENERALES	\$ 12,590,099.00	\$ 7,563,563.41	\$ 5,026,535.59	40%
TRANSFERENCIAS	\$ 487,442.00	\$ 124,138.60	\$ 363,303.40	75%
BIENES MUEBLES	\$ 193,461.00	\$ -	\$ 193,461.00	0%
INVERSIÓN PÚBLICA			\$ -	0%
DEUDA PÚBLICA			\$ -	0%
TOTAL	\$ 64,078,117.00	\$ 35,640,585.88	\$ 28,437,531.12	44%

CARRETERA FEDERAL MEXICO-CUAUTLA S/N, LA CANDELARIA TLAPALA, ESTADO DE MÉXICO C.P. 56641

TEL. 59820848, 59821088 Y FAX. 59821089