



ESTADO DE SITUACION FINANCIERA DEL 01 DE ENERO DE 2019 AL 28 DE FEBRERO DE 2019

TESCHA

TECNOLOGICO DE ESTUDIOS SUPERIORES DE CHALCO

CTA	NOMBRE DE LA CUENTA	ENERO	FEBRERO	VARIACION	CTA	NOMBRE DE LA CUENTA	ENERO	FEBRERO	VARIACION
1000	CUENTAS DE ACTIVO				2000	CUENTAS DE PASIVO			
1100	ACTIVO CIRCULANTE				2100	PASIVO CIRCULANTE			
1111	Efectivo	10.000,00	10.000,00	0,00	2111	Servicios Personales por Pagar a Corto Plazo	0,00	0,00	0,00
1112	Bancos/Tesorería	8.873.963,93	11.534.172,64	2.660.208,71	2112	Proveedores por Pagar a Corto Plazo	0,00	0,00	0,00
1119	Otros Efectivos y Equivalentes	0,00	0,00	0,00	2117	Relaciones y Contribuciones por Pagar a Corto Plazo	568.387,34	553.406,93	-14.980,41
1121	Inversiones Financieras de Corto Plazo	5.323.761,12	5.356.663,56	32.902,44	2118	Devoluciones de la Ley de Ingresos por Pagar a Corto Plazo	0,00	0,00	0,00
1122	Cuentas por Cobrar a Corto Plazo	2.619.080,76	3.143.525,11	524.444,35	2119	Otras Cuentas por Pagar a Corto Plazo	556.791,75	556.791,75	0,00
1123	Deudores Diversos por Cobrar a Corto Plazo	0,00	10.347,97	10.347,97	2121	Documentos Comerciales por Pagar a Corto Plazo	0,00	0,00	0,00
	TOTAL ACTIVO CIRCULANTE	16.826.805,81	20.054.709,28	3.227.903,47	2192	Recaudación por Participar	0,00	0,00	0,00
1200	ACTIVO NO CIRCULANTE				2199	Otros Pasivos Circulantes	0,00	0,00	0,00
1211	Inversiones a Largo Plazo	0,00	0,00	0,00		TOTAL PASIVO CIRCULANTE	1.125.179,09	1.110.198,68	-14.980,41
1212	Títulos y Valores a Largo Plazo	0,00	0,00	0,00	2200	PASIVO NO CIRCULANTE			
1231	Terrenos	7.148.455,39	7.148.455,39	0,00	2233	Préstamos de la Deuda Pública Interna por Pagar a Largo Plazo	0,00	0,00	0,00
1234	Infraestructura	78.642.546,19	78.642.546,19	0,00	2241	Créditos Diferidos a Largo Plazo	0,00	0,00	0,00
1236	Construcciones en Proceso en Bienes Propios	2.027.725,75	2.027.725,75	0,00	2249	Otros Pasivos Diferidos a Largo Plazo	0,00	0,00	0,00
1241	Mobiliario y Equipo de Administración	4.922.646,63	4.922.646,63	0,00	2252	Fondos en Administración a Largo Plazo	0,00	0,00	0,00
1242	Mobiliario y Equipo Educativo y Recreativo	22.072.459,54	22.072.459,54	0,00	2253	Fondos Contingentes a Largo Plazo	0,00	0,00	0,00
1244	Vehículos y Equipo de Transporte	2.128.407,00	2.128.407,00	0,00	2255	Otros Fondos de Terceros en Garantía y/o Administración a Largo Plazo	0,00	0,00	0,00
1246	Maquinaria, Otros Equipos y Herramientas	15.993.700,78	15.993.700,78	0,00	2261	Provisión para Demandas y Juicios a Largo Plazo	0,00	0,00	0,00
1249	Otros Bienes Muebles	7.856.477,69	7.856.477,69	0,00	2269	Otras Provisiones a Largo Plazo	0,00	0,00	0,00
1251	Software	0,00	0,00	0,00		TOTAL PASIVO NO CIRCULANTE	0,00	0,00	0,00
1252	Patentes, Marcas y Derechos	0,00	0,00	0,00		TOTAL PASIVO	1.125.179,09	1.110.198,68	-14.980,41
1253	Concesiones y Franquicias	0,00	0,00	0,00	3000	PATRIMONIO			
1262	Depreciación Acumulada de Infraestructura	-14.386.360,79	-14.509.769,93	-123.409,14	3211	Resultados del Ejercicio (Ahorro/Desahorro)	809.365,79	3.609.230,26	2.799.864,47
1263	Depreciación Acumulada de Bienes Muebles	-28.641.768,25	-28.961.378,52	-319.610,27	3221	Resultados de Ejercicios Anteriores	92.782.334,67	92.782.334,67	0,00
1265	Amortización Acumulada de Activos Intangibles	0,00	0,00	0,00	3232	Revalúo de Bienes Muebles	6.466.529,39	6.466.529,39	0,00
1284	Estimaciones por Pérdida de Cuentas Incobrables de Préstamos	0,00	0,00	0,00		TOTAL PATRIMONIO	113.465.916,65	116.265.781,12	2.799.864,47
1289	Estimaciones por Pérdida de Otras Cuentas Incobrables a Largo Plazo	0,00	0,00	0,00		TOTAL PASIVO Y PATRIMONIO	114.591.095,74	117.375.979,80	2.784.884,06
	TOTAL ACTIVO NO CIRCULANTE	97.764.289,93	97.321.270,52	-443.019,41					
	TOTAL ACTIVOS	114.591.095,74	117.375.979,80	2.784.884,06					



TECNOLÓGICO DE ESTUDIOS SUPERIORES DE CHALCO

TESCHA

BALANZA DE COMPROBACION DEL 1° DE FEBRERO AL 28 DE FEBRERO DE 2019

CUENTA	CONCEPTO	SALDO INICIAL		MOVIMIENTOS DEL MES		SALDO FINAL	
		DEBE	HABER	DEBE	HABER	DEBE	HABER
1111	Efectivo	10,000.00	0.00	0.00	0.00	10,000.00	0.00
1112	Bancos/Tesorería	8,873,963.93	0.00	6,354,467.68	3,694,258.97	11,534,172.64	0.00
1121	Inversiones Financieras de Corto Plazo	5,323,761.12	0.00	32,902.44	0.00	5,356,663.56	0.00
1122	Cuentas por Cobrar a Corto Plazo	2,619,080.76	0.00	6,827,844.92	6,303,400.57	3,143,525.11	0.00
1123	Deudores Diversos por Cobrar a Corto Plazo	0.00	0.00	45,471.69	35,123.72	10,347.97	0.00
1231	Terrenos	7,148,455.39	0.00	0.00	0.00	7,148,455.39	0.00
1234	Infraestructura	78,642,546.19	0.00	0.00	0.00	78,642,546.19	0.00
1236	Construcciones en Proceso en Bienes Propios	2,027,725.75	0.00	0.00	0.00	2,027,725.75	0.00
1241	Mobiliario y Equipo de Administración	4,922,646.63	0.00	0.00	0.00	4,922,646.63	0.00
1242	Mobiliario y Equipo Educativo y Recreativo	22,072,459.54	0.00	0.00	0.00	22,072,459.54	0.00
1244	Vehículos y Equipo de Transporte	2,128,407.00	0.00	0.00	0.00	2,128,407.00	0.00
1246	Maquinaria, Otros Equipos y Herramientas	15,993,700.78	0.00	0.00	0.00	15,993,700.78	0.00
1249	Otros Bienes Muebles	7,856,477.69	0.00	0.00	0.00	7,856,477.69	0.00
1262	Depreciación Acumulada de Infraestructura	0.00	14,386,360.79	0.00	0.00	0.00	14,386,360.79
1263	Depreciación Acumulada de Bienes Muebles	0.00	28,641,768.25	0.00	0.00	0.00	28,641,768.25
2117	Retenciones y Contribuciones por Pagar a Corto	0.00	568,387.34	964,157.11	949,176.70	0.00	553,406.93
2119	Otras Cuentas por Pagar a Corto Plazo	0.00	556,791.75	0.00	0.00	0.00	556,791.75
3111	Aportaciones	0.00	13,407,686.80	0.00	0.00	0.00	13,407,686.80
3221	Resultados de Ejercicios Anteriores	0.00	92,782,334.67	0.00	0.00	0.00	92,782,334.67
3232	Revalúo de Bienes Muebles	0.00	6,466,529.39	0.00	0.00	0.00	6,466,529.39
4173	Ingresos por Venta de Bienes y Servicios de	0.00	111.00	0.00	1,909.00	0.00	2,020.00
4223	Subsidios y Subvenciones	0.00	4,860,301.00	0.00	0.00	0.00	4,860,301.00
4311	Intereses Ganados de Valores, Créditos, Bonos y	0.00	35,860.03	0.00	6,813,750.00	0.00	6,849,610.03
4399	Otros Ingresos y Beneficios Varios	0.00	14,155.52	0.00	33,331.73	0.00	47,487.25
5100	GASTOS DE FUNCIONAMIENTO	3,590,503.58	0.00	3,617,299.76	11,192.93	7,207,803.34	0.00
5200	Transferencias, Asignaciones, Subsidios y Otras	12,744.00	0.00	0.00	0.00	12,744.00	0.00
5500	Otros Gastos y Pólizas Extraordinarias	497,814.18	0.00	443,019.43	0.00	940,833.61	0.00
8110	Ley de Ingresos Estimada	65,071,503.00	0.00	0.00	0.00	65,071,503.00	0.00
8120	Ley de Ingresos Por Ejecutar	0.00	60,161,075.45	6,860,183.66	0.00	53,300,891.79	0.00
8140	Ley de Ingresos Devengada	0.00	1,590,281.00	6,336,621.66	6,860,183.66	2,113,843.00	0.00
8150	Ley de Ingresos Recaudada	0.00	3,320,146.55	0.00	6,336,621.66	9,656,768.21	0.00
8211	PRESUPUESTO DE EGRESOS APROBADO DE	0.00	64,611,600.00	402,828.00	402,828.00	64,611,600.00	0.00
8212	Transferencias, Asignaciones, Subsidios y Otras	0.00	459,903.00	0.00	0.00	459,903.00	0.00
8221	PRESUPUESTO DE EGRESOS POR EJERCER	61,021,096.42	0.00	402,828.00	4,019,684.46	57,404,239.96	0.00
8222	Transferencias, Asignaciones, Subsidios y Otras	447,159.00	0.00	0.00	0.00	447,159.00	0.00
8241	PRESUPUESTO DE EGRESOS	0.00	0.00	3,616,856.46	3,616,856.46	0.00	0.00

SS



TECNOLOGICO DE ESTUDIOS SUPERIORES DE CHALCO

TESCHA

BALANZA DE COMPROBACION DEL 1° DE FEBRERO AL 28 DE FEBRERO DE 2019

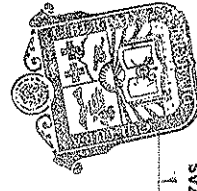
CUENTA	CONCEPTO	SALDO INICIAL		MOVIMIENTOS DEL MES		SALDO FINAL	
		DEBE	HABER	DEBE	HABER	DEBE	HABER
8242	Transferencias, Asignaciones, Subsidios y Otras	0.00	0.00	0.00	0.00	0.00	0.00
8251	PRESUPUESTO DE EGRESOS DEVENGADO	0.00	0.00	3,616,856.46	3,616,856.46	0.00	0.00
8252	Transferencias, Asignaciones, Subsidios y Otras	0.00	0.00	0.00	0.00	0.00	0.00
8271	PRESUPUESTO DE EGRESOS PAGADO DE	3,590,503.58	0.00	3,616,856.46	0.00	7,207,360.04	0.00
8272	Transferencias, Asignaciones, Subsidios y Otras	12,744.00	0.00	0.00	0.00	12,744.00	0.00
TOTALES:		291,863,292.54	291,863,292.54	43,138,193.73	43,138,193.73	299,151,515.20	299,151,515.20

ELABORÓ

L.C. MINERVA HERNANDEZ CEBALLOS
JEFA DEL DEPTO. DE RECURSOS FINANCIEROS

REVISÓ

C.P. SANDRA ESTRELLA GARCIA CASTRO
DIRECTORA DE ADMINISTRACIÓN Y FINANZAS



AUTORIZO

L. RAÚL GUILLEBERG GUSTAVO FALCÓN TORRES
DIRECTOR GENERAL

"BAJO PROTESTA DE DECIR VERDAD DECLARAMOS QUE LOS ESTADOS FINANCIEROS Y SUS NOTAS, SON RAZONABLEMENTE CORRECTOS Y SON RESPONSABLES DE LA EMISIÓN"

Secretaría de Educación
Subsecretaría de Educación Superior y Superior
Media Superior y Superior
Tecnológico de Estudios Superiores de Chalco



GOBIERNO DEL ESTADO DE MEXICO
SECRETARIA DE FINANZAS
SUBSECRETARIA DE PLANEACION Y
CONTADURIA GENERAL

TESCH
TECNOLOGICO DE ESTUDIOS SUPERIORES
CHALCO

TECNOLOGICO DE ESTUDIOS SUPERIORES DE CHALCO

TESCHA

ESTADO COMPARATIVO DE EGRESOS CORRESPONDIENTE AL MES DE FEBRERO DE 2019

CONCEPTO	PRESUPUESTO DEL MES		PRESUPUESTO ACUMULADO AL MES		VARIACION	
	PRES. APROBADO	EJERCIDO	MODIFICADO	EJERCIDO	ABSOLUTA	%
1000 SERVICIOS PERSONALES	47,202,400.00	2,498,535.93	6,079,236.00	4,980,736.04	1,098,499.96	18.00
2000 MATERIALES Y SUMINISTROS	4,845,798.00	267,949.05	836,736.00	709,298.85	127,437.15	15.00
3000 SERVICIOS GENERALES	12,563,402.00	850,371.48	2,158,625.00	1,517,325.15	641,299.85	29.00
4000 TRANSFERENCIAS, ASIGNACIONES,	459,903.00	0.00	101,616.00	12,744.00	88,872.00	87.00
T O T A L E S	65,071,503.00	3,616,856.46	9,176,213.00	7,220,104.04	1,956,108.96	149.00

ELABORÓ

REVISÓ

L.C. MINERVA HERNÁNDEZ CEBALLOS
JEFA DEL DEPTO. DE RECURSOS FINANCIEROS

C.P. SANDRA ESTRELLA GARCÍA CASTRO
DIRECTORA DE ADMINISTRACIÓN Y FINANZAS



Secretaría de Educación
Secretaría de Educación Superior
Tecnológico de Estudios Superiores de Chalco

AUTORIZO
M.D. GUILLERMO GUSTAVO FALCÓN TORRES
DIRECTOR GENERAL

"BAJO PROTESTA DE DECIR VERDAD DECLARAMOS QUE LOS ESTADOS FINANCIEROS Y SUS NOTAS, SON RAZONABLEMENTE CORRECTOS Y SON RESPONSABILIDAD DEL EMISOR"



TECNOLÓGICO DE ESTUDIOS SUPERIORES DE CHALCO

TESCHA

ESTADO DE INGRESOS Y EGRESOS DEL 01 DE ENERO DE 2019 AL 28 DE FEBRERO DE 2019

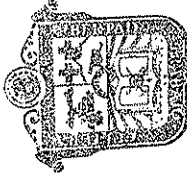
CONCEPTO	AUTORIZADO ANUAL	EJERCIDO DEL MES	EJERCIDO ACUMULADO
INGRESOS 8000			
Ingresos por Venta de Bienes y Servicios de Organismos	0,00	1.909,00	2.020,00
Subsidios y Subvenciones	65.071.503,00	6.813.750,00	11.674.051,00
OTRAS INVERSIONES	0,00	33.331,73	69.191,76
Otros Ingresos y Beneficios Varios	0,00	11.192,93	25.348,45
TOTAL INGRESOS:	65.071.503,00	6.860.183,66	11.770.611,21
EGRESOS 8000			
1000 SERVICIOS PERSONALES	47.202.400,00	2.498.535,93	4.980.736,04
2000 MATERIALES Y SUMINISTROS	4.845.798,00	267.949,05	709.298,85
3000 SERVICIOS GENERALES.	12.563.402,00	850.371,48	1.517.325,15
4000 TRANSFERENCIAS, ASIGNACIONES,	459.903,00	0,00	12.744,00
TOTAL EGRESOS:	65.071.503,00	3.616.856,46	7.220.104,04
SUPERAVIT/DEFICIT PRESUPUESTAL:	0,00	3.243.327,20	4.550.507,17

ELABORÓ

L.C. MINERVA HERNÁNDEZ CEBALLOS
JEFA DEL DEPTO. DE RECURSOS FINANCIEROS

REVISÓ

C.P. SANDRA ESTRELLA GARCÍA CASTRO
DIRECTORA DE ADMINISTRACIÓN Y FINANZAS




AUTORIZÓ

EN.D. GUILLERMO GUSTAVO FALCÓN TORRES
DIRECTOR GENERAL

Secretaría de Educación
Subsecretaría de Educación
Vicedía Superior y Superior
Tecnológico de Estudios
Superiores de Chalco

"BAJO PROTESTA DE DECIR VERDAD DECLARAMOS QUE LOS ESTADOS FINANCIEROS Y SUS NOTAS, SON RAZONABLEMENTE CORRECTOS Y SON RESPONSABILIDAD DEL EMISOR"



Gobierno del Estado de México
 Secretaría de Finanzas
 Subsecretaría de Planeación y Presupuesto
 Contaduría General Gubernamental

TESC
 TECNOLÓGICO DE ESTUDIOS SUPERIORES
 CHALCO

TECNOLÓGICO DE ESTUDIOS SUPERIORES DE CHALCO

ESTADO DE AVANCE PRESUPUESTAL DE INGRESOS DEL 1o. DE ENERO AL 28 DE FEBRERO DE 2019

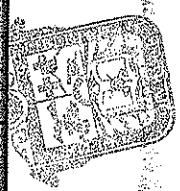
CUENTA	CONCEPTO	ESTIMADA	ESTADOS FINANCIEROS						RECAUDADO	POR RECAUDAR
			APLICACIÓN	REDUCCIÓN	MODIFICADA	DEVENGADO	RECAUDADO			
8110	Ley de Ingresos Estimada	65,071,503.00	0.00	0.00	65,071,503.00	2,113,843.00	9,656,768.21	53,300,891.79		
8110	Ingresos por Venta de Bienes y Servicios de Organismos Descentralizados	0.00	0.00	0.00	0.00	0.00	2,020.00	-2,020.00		
8110	Ingresos por Venta de Bienes y Servicios de Organismos Descentralizados	0.00	0.00	0.00	0.00	0.00	2,020.00	-2,020.00		
8110	INGRESOS REFERENCIADOS	0.00	0.00	0.00	0.00	0.00	2,020.00	-2,020.00		
8110	INGRESOS REFERENCIADOS	0.00	0.00	0.00	0.00	0.00	2,020.00	-2,020.00		
8110	Subsidios y Subvenciones	65,071,503.00	0.00	0.00	65,071,503.00	2,113,843.00	9,560,208.00	53,397,452.00		
8110	Subsidios y Subvenciones	65,071,503.00	0.00	0.00	65,071,503.00	2,113,843.00	9,560,208.00	53,397,452.00		
8110	SUBSIDIO ESTATAL 2019	27,913,836.00	0.00	0.00	27,913,836.00	2,113,843.00	1,039,618.00	24,760,375.00		
8110	SUBSIDIO FEDERAL 2019	25,607,667.00	0.00	0.00	25,607,667.00	0.00	4,914,497.00	20,893,170.00		
8110	TRANSFERENCIAS POR INGRESOS PROPIOS	11,550,000.00	0.00	0.00	11,550,000.00	0.00	3,606,093.00	7,943,907.00		
8110	OTRAS INVERSIONES	0.00	0.00	0.00	0.00	0.00	69,191.76	-69,191.76		
8110	OTRAS INVERSIONES	0.00	0.00	0.00	0.00	0.00	69,191.76	-69,191.76		
8110	Utilidades y Rendimientos	0.00	0.00	0.00	0.00	0.00	69,191.76	-69,191.76		
8110	INTERESES DE LA CTA 8300	0.00	0.00	0.00	0.00	0.00	403.00	-403.00		
8110	INTERESES DE LA CTA 8246	0.00	0.00	0.00	0.00	0.00	462.71	-462.71		
8110	INTERESES DEL FONDO DE INVERSION DE LA CTA 2083	0.00	0.00	0.00	0.00	0.00	67,391.06	-67,391.06		
8110	INTERESES DEL FONDO DE INVERSION DE LA CTA 2059	0.00	0.00	0.00	0.00	0.00	934.99	-934.99		
8110	Otros Ingresos y Beneficios Varios	0.00	0.00	0.00	0.00	0.00	25,348.45	-25,348.45		
8110	Otros Ingresos y Beneficios Varios	0.00	0.00	0.00	0.00	0.00	25,348.45	-25,348.45		
8110	Otros Ingresos y Beneficios Varios	0.00	0.00	0.00	0.00	0.00	25,348.45	-25,348.45		
8110	Otros Ingresos	0.00	0.00	0.00	0.00	0.00	3,348.45	-3,348.45		
8110	CUOTA DE RECUPERACION CAFETERIA	0.00	0.00	0.00	0.00	0.00	15,000.00	-15,000.00		
8110	CUOTA DE RECUPERACION PAPELERIA	0.00	0.00	0.00	0.00	0.00	7,000.00	-7,000.00		
TOTAL		65,071,503.00	0.00	0.00	65,071,503.00	2,113,843.00	9,656,768.21	53,300,891.79		

ELABORÓ

L.C. MINERVA HERNÁNDEZ CEBALLOS
 JEFA DEL DEPTO. DE RECURSOS FINANCIEROS

REVISÓ

C.P. SANDRA ESTRELLA GARCÍA CASTRO
 DIRECTORA DE ADMINISTRACIÓN Y FINANZAS



AUTORIZÓ

SECRETARÍA DE EDUCACIÓN
 C. EN D. GUILLERMO GUSTAVO FALCÓN TORRES
 DIRECTOR GENERAL

"BAJO PROTESTA DE DECIR VERDAD DECLARAMOS QUE LOS ESTADOS FINANCIEROS Y SUS NOTAS, SON RAZONABLEMENTE CORRECTOS Y SON RESPONSABILIDAD DEL EMISOR"



GOBIERNO DEL ESTADO DE MEXICO
SECRETARIA DE FINANZAS
SUBSECRETARIA DE PLANEACION Y PRESUPUESTO
CONTADURIA GENERAL GUBERNAMENTAL

TESCILA
TECNOLÓGICO DE ESTUDIOS SUPERIORES
CHALCO

TECNOLÓGICO DE ESTUDIOS SUPERIORES DE CHALCO

TESCHA

FLUJOS DE EFECTIVO DEL 01 DE FEBRERO DE 2019 AL 28 DE FEBRERO DE 2019

CONCEPTO	IMPORTE
FUENTES DE EFECTIVO	
Resultado del ejercicio	0,00
Cuentas por Cobrar a Corto Plazo	2.799.864,47
Terrenos	0,00
Infraestructura	0,00
Construcciones en Proceso en Bienes Propios	0,00
Mobiliario y Equipo de Administración	0,00
Mobiliario y Equipo Educacional y Recreativo	0,00
Vehículos y Equipo de Transporte	0,00
Maquinaria, Otros Equipos y Herramientas	0,00
Otros Bienes Muebles	0,00
Depreciación Acumulada de Infraestructura	0,00
Depreciación Acumulada de Bienes Muebles	123.409,14
TOTAL DE FUENTES DE EFECTIVO	319.610,27
APLICACIONES DE EFECTIVO	3.242.883,88
Cuentas por Cobrar a Corto Plazo	0,00
Deudores Diversos por Cobrar a Corto Plazo	524.444,35
Retenciones y Contribuciones por Pagar a Corto Plazo	10.347,97
Otras Cuentas por Pagar a Corto Plazo	14980,41
Aportaciones	0,00
Resultados de Ejercicios Anteriores	0,00
Revalúo de Bienes Muebles	0,00
TOTAL APLICACIONES DE EFECTIVO	549.772,73
INCREMENTO / DISMINUCIÓN NETA EN EL EFECTIVO	2.693.111,15

ELABORÓ

REVISÓ

AUTORIZÓ

L.C. MINERVA HERNÁNDEZ CEBALLOS
JEFA DEL DEPTO. DE RECURSOS FINANCIEROS

C.P. SANDRA ESTRELLA GARCÍA CASTRO
DIRECTORA DE ADMINISTRACIÓN Y FINANZAS

Secretaría de Educación
Subsecretaría de Educación
Medio Superior
Tecnológico de Estudios
Superiores de Chalco
EN D. GUILLERMO GUSTAVO FALCÓN TORRES
DIRECTOR GENERAL

"BAJO PROTESTA DE DECIR VERDAD DECLARAMOS QUE LOS ESTADOS FINANCIEROS Y SUS NOTAS, SON RAZONABLEMENTE CORRECTOS Y SON RESPONSABILIDAD DEL EMISOR"



GOBIERNO DEL ESTADO DE MÉXICO
SECRETARÍA DE FINANZAS
SUBSECRETARÍA DE PLANEACIÓN Y PRESUPUESTO
CONTADURÍA GENERAL GUBERNAMENTAL

TESCHIA
TECNOLÓGICO DE ESTUDIOS SUPERIORES
CHALCO

TECNOLÓGICO DE ESTUDIOS SUPERIORES DE CHALCO
TESCHA

ESTADO COMPARATIVO DE INGRESOS CORRESPONDIENTE AL MES DE FEBRERO DE 2019

CUENTA	NOMBRE DE LA CUENTA	ESTIMADA			LEY DE INGRESOS			RECAUDADA AL MES	VAR. ABS.	%
		ESTIMADA	MODIFICADA DEL MES	RECAUDADA DEL MES	RECAUDADA DEL MES	MODIFICADA AL MES	RECAUDADA AL MES			
8110 00000004173 000000000000000001 0001 001	INGRESOS REFERENCIADOS	0,00	0,00	1.909,00	0,00	2.020,00	2.020,00	2.020,00	0,00	
8110 00000004223 000000000000000001 0001 001	SUBSIDIO ESTATAL 2019	27.913.836,00	1.563.180,00	1.039.618,00	3.153.461,00	1.039.618,00	1.039.618,00	-2.113.843,00	67,03	
8110 00000004223 000000000000000001 0001 002	SUBSIDIO FEDERAL 2019	25.607.667,00	2.019.300,00	1.761.214,00	4.038.690,00	4.914.497,00	4.914.497,00	875.587,00	21,69	
8110 00000004223 000000000000000001 0001 003	TRANSFERENCIAS POR INGRESOS	11.550.000,00	814.816,00	3.489.356,00	1.984.152,00	3.606.093,00	3.606.093,00	1.621.841,00	81,74	
8110 00000004311 000000000000000001 0001 001	Utilidades y Rendimientos	0,00	0,00	0,00	0,00	0,00	0,00	0,00	0,00	
8110 00000004311 000000000000000001 0001 005	INTERESES DE LA CTA 8309	0,00	0,00	208,26	0,00	403,00	403,00	403,00	0,00	
8110 00000004311 000000000000000001 0001 006	INTERESES DE LA CTA 8246	0,00	0,00	221,03	0,00	462,71	462,71	462,71	0,00	
8110 00000004311 000000000000000001 0001 007	INTERESES DEL FONDO DE INVERSION DE	0,00	0,00	32.452,18	0,00	67.391,06	67.391,06	67.391,06	0,00	
8110 00000004311 000000000000000001 0001 008	Intereses del Fondo de Inversión de	0,00	0,00	450,28	0,00	934,99	934,99	934,99	0,00	
8110 00000004399 000000000000000001 0001 001	Otros Ingresos	0,00	0,00	1.192,93	0,00	3.348,45	3.348,45	3.348,45	0,00	
8110 00000004399 000000000000000001 0001 002	CUOTA DE RECUPERACION CAFETERIA	0,00	0,00	10.000,00	0,00	15.000,00	15.000,00	15.000,00	0,00	
8110 00000004399 000000000000000001 0001 003	CUOTA DE RECUPERACION PAPELERA	0,00	0,00	0,00	0,00	7.000,00	7.000,00	7.000,00	0,00	
8110 00000004399 000000000000000001 0001 004	INGRESOS POR DIFERENCIAS DIVERSAS	0,00	0,00	0,00	0,00	0,00	0,00	0,00	0,00	
TOTAL DE INGRESOS		65.071.603,00	4.397.296,00	6.338.821,84	9.176.213,00	8.666.766,21	8.666.766,21	486.666,21	170,47	

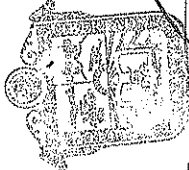
ELABORÓ

REVISÓ

[Signature]

L.C. MINERVA HERNANDEZ CEBALLOS
JEFA DEL DEPTO. DE RECURSOS FINANCIEROS

C.P. SANDRA ESTRELLA GARCÍA CASTRO
DIRECTORA DE ADMINISTRACIÓN Y FINANZAS



Secretaría de Educación
Secretaría de Educación
Secretaría Superior y Superior
Tecnológico de Estudios
Superiores de Chalco

[Signature]
AUTORIZÓ

ENRIQUE GUSTAVO FALCÓN TORRES
DIRECTOR GENERAL

"BAJO PROTESTA DE DECIR VERDAD DECLARAMOS QUE LOS ESTADOS FINANCIEROS Y SUS NOTAS, SON RAZONABLEMENTE CORRECTOS Y SON RESPONSABILIDAD DEL EMISOR"



TECNOLÓGICO DE ESTUDIOS SUPERIORES DE CHALCO
TESCHA

ESTADO DE CAMBIOS EN EL CAPITAL DE TRABAJO DEL 01 DE ENERO DE 2019 AL 28 DE FEBRERO DE 2019

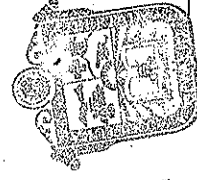
CUENTA	CONCEPTO	MES ANTERIOR	MES ACTUAL	AUMENTO O DISMINUCION
ACTIVO CIRCULANTE				
1111	Efectivo	10.000,00	10.000,00	0,00
1112	Bancos/Tesorería	8.873.963,93	11.534.172,64	2.660.208,71
1121	Inversiones Financieras de Corto Plazo	5.323.761,12	5.356.663,56	32.902,44
1122	Cuentas por Cobrar a Corto Plazo	2.619.080,76	3.143.525,11	524.444,35
1123	Deudores Diversos por Cobrar a Corto Plazo	0,00	10.347,97	10.347,97
TOTAL ACTIVO CIRCULANTE		16.826.805,81	20.054.709,28	3.227.903,47
PASIVO CIRCULANTE				
2117	Retenciones y Contribuciones por Pagar a Corto	-568.387,34	-553.406,93	14.980,41
2119	Otras Cuentas por Pagar a Corto Plazo	-556.791,75	-556.791,75	0,00
TOTAL PASIVO CIRCULANTE		-1.125.179,09	-1.110.198,68	14.980,41
AUMENTO (O DISMINUCION) EN EL CAPITAL DE TRABAJO		15.701.626,72	18.944.510,60	3.242.883,88

ELABORÓ

L.C. MINERVA HERNÁNDEZ CEBALLOS
JEFA DEL DEPTO. DE RECURSOS FINANCIEROS

REVISÓ

C.P. SANDRA ESTRELLA GARCÍA CASTRO
DIRECTORA DE ADMINISTRACIÓN Y FINANZAS



AUTORIZÓ

FERNANDO GUERRERO GUSTAVO FALCÓN TORRES
DIRECTOR GENERAL

Secretaría de Educación
Subsecretaría de Educación
Media Superior y Superior
Tecnológico de Estudios
Superiores de Chalco

"BAJO PROTESTA DE DECIR VERDAD DECLARAMOS QUE LOS ESTADOS FINANCIEROS Y SUS NOTAS, SON RAZONABLEMENTE CORRECTOS Y SON RESPONSABILIDAD DEL EMISOR"



TECNOLOGICO DE ESTUDIOS SUPERIORES DE CHALCO
DISPONIBILIDAD DEL FLUJO DE EFECTIVO

		DEL 1° DE ENERO AL 28 DE FEBRERO DE 2019											
CTA	CONCEPTO	ENERO	FEBRERO	MARZO	ABRIL	MAYO	JUNIO	JULIO	AGOSTO	SEPTIEMBRE	OCTUBRE	NOVIEMBRE	DICIEMBRE
INGRESOS													
6,04	Reintegros	-5,242,419.54	0,00	0,00	0,00	0,00	0,00	0,00	0,00	0,00	0,00	0,00	0,00
7,00	Ingresos Propios de Entidades Públicas, Autonomas y Poderes	115,018,08	3,468,326.97	0,00	0,00	0,00	0,00	0,00	0,00	0,00	0,00	0,00	0,00
7,01	Servicio de Papelería	6,979,12	0,00	0,00	0,00	0,00	0,00	0,00	0,00	0,00	0,00	0,00	0,00
7,02	Servicio de Cafetería	5,000,00	9,989,56	0,00	0,00	0,00	0,00	0,00	0,00	0,00	0,00	0,00	0,00
9,00	Ingresos Estatales Derivados del Sistema Nacional de Coordinación Fiscal y de Ot	500,523,00	1,039,618,00	0,00	0,00	0,00	0,00	0,00	0,00	0,00	0,00	0,00	0,00
9,01	Los Derivados de las Participaciones en los Ingresos Federales	3,153,283,00	1,761,214,00	0,00	0,00	0,00	0,00	0,00	0,00	0,00	0,00	0,00	0,00
10,00	Ingresos Financieros (Utilidades y Rendimientos)	436,42	429,29	0,00	0,00	0,00	0,00	0,00	0,00	0,00	0,00	0,00	0,00
	TOTAL INGRESOS	-1,461,179,92	6,279,577,82	0,00	0,00	0,00	0,00	0,00	0,00	0,00	0,00	0,00	0,00
EGRESOS													
21,00	Servicios Personales	2,135,923,24	2,261,518,29	0,00	0,00	0,00	0,00	0,00	0,00	0,00	0,00	0,00	0,00
22,00	Materiales y Suministros	487,813,96	238,999,29	0,00	0,00	0,00	0,00	0,00	0,00	0,00	0,00	0,00	0,00
23,00	Servicios Generales	2,155,906,36	834,923,95	0,00	0,00	0,00	0,00	0,00	0,00	0,00	0,00	0,00	0,00
25,00	Bienes Muebles, Inmuebles e Intangibles	2,498,00	0,00	0,00	0,00	0,00	0,00	0,00	0,00	0,00	0,00	0,00	0,00
31,00	Traspaso entre Bancos	0,00	241,375,98	0,00	0,00	0,00	0,00	0,00	0,00	0,00	0,00	0,00	0,00
33,00	Anulacion de Gastos a Comprobar	139,372,88	44,281,00	0,00	0,00	0,00	0,00	0,00	0,00	0,00	0,00	0,00	0,00
	TOTAL EGRESOS	4,921,515,44	3,621,097,71	0,00	0,00	0,00	0,00	0,00	0,00	0,00	0,00	0,00	0,00
	DISPONIBILIDAD	-6,382,694,36	2,658,480,11	0,00	0,00	0,00	0,00	0,00	0,00	0,00	0,00	0,00	0,00

ELABORÓ

REVISÓ

L.C. MINERVA HERNÁNDEZ CEBALLOS
JEFA DEL DEPTO. DE RECURSOS FINANCIEROS

C.P. SANDRA ESTRELLA GARCÍA CASTRO
DIRECTORA DE ADMINISTRACIÓN Y FINANZAS



Secretaría de Educación
Subsecretaría de Educación
Medio Superior y Superior
Tecnológico de Estudios
Superiores de Chalcó

AUTORIZÓ

GUSTAVO FALCÓN TORRES
DIRECTOR GENERAL



DEPARTAMENTO DE RECURSOS FINANCIEROS

NOTAS A LOS ESTADOS FINANCIEROS AL 28 DE FEBRERO 2019

NOTA 1 CAJA		PARCIAL	SALDO
1 Fondo Fijo		\$ 10.000,00	
Observaciones: Se creo para cubrir gastos menores y los reembolsos se hacen de acuerdo a las necesidades del TESCHA			
TOTAL			\$ 10.000,00

NOTA 2 BANCOS			PARCIAL	SALDO
Nombre del banco	No. de cuenta	Tipo de cuenta		
BANAMEX, S.A	3057494***	CHEQUES	\$ 30.000,00	
BANCOMER	0111748300*	CHEQUES	\$ 5.490.983,93	
BANCOMER	01117482460**	CHEQUES	\$ 6.013.188,71	
BANCOMER	0111748335*	T. EMPRESARIAL	\$ -	
* Esta cuenta se utiliza para el pago de gastos de operación con recursos estatales				
** Cuenta utilizada para cubrir gastos de operación, con recursos federales				
*** Cuenta utilizada para el PRODEP 2018				
TOTAL				\$ 11.534.172,64

NOTA 3 INVERSIÓN EN INSTITUCIONES FINANCIERAS			PARCIAL	SALDO
BANCOMER	2048892083**		\$ 5.283.361,18	
BANCOMER	2048892059**		\$ 73.302,38	
TOTAL				\$ 5.356.663,56

NOTA 4 CUENTAS POR COBRAR A CORTO PLAZO		PARCIAL	SALDO
DEUDA DEL GEM 2018		985.604,00	
DEUDA DEL GEM 2019		2.113.843,00	
DEUDA FEDERAL		-	
SUBSIDIO PARA EL EMPLEO		44.078,11	
TOTAL			\$ 3.143.525,11

NOTA 5 DEUDORES DIVERSOS		PARCIAL	PERIODICIDAD Y SALDO
DARIO ORTA HERNANDEZ		88,50	15 Días
EROS J. OLIVERA OMANA		1.749,00	15 Días
JESUS ANTONIO GUEVARA SANCHEZ		800,00	15 Días
DELIA MIROSLAVA MAGANA BENITEZ		980,00	15 Días
CLAUDIO LOPEZ GARCIA		563,00	15 Días
LUIS MANUEL AGUILAR GUERRERO		6.167,47	15 Días
TOTAL			\$ 10.347,97



TECNOLÓGICO DE ESTUDIOS SUPERIORES DE CHALCO
Organismo Público Descentralizado del Gobierno del Estado de México



DEPARTAMENTO DE RECURSOS FINANCIEROS
NOTAS A LOS ESTADOS FINANCIEROS AL 28 DE FEBRERO DE 2019

NOTA 6 ACTIVO FIJO	VALOR ADQUISICION	ACTUALIZACION	TOTAL FIJO	DEPRECIACION	VALOR EN LIBROS
Mobiliario y Equipo de Oficina	4.860.367,34	62.279,36	4.922.646,70	710.133,98	4.259.533,10
Equipo de Computo	13.271.020,63	58.699,90	13.329.720,53	10.436.984,76	3.460.557,40
Equipo de Laboratorio	6.941.016,72	145.345,05	7.086.361,76	6.243.987,08	1.009.537,74
Equipo de Gimnasio	236.630,15	-	236.630,15	96.623,98	147.893,84
Palapas	251.627,20	-	251.627,20	96.457,09	163.557,68
Laboratorio interactivo de Ingles	1.147.240,00	-	1.147.240,00	478.016,67	707.464,67
Tableros de Basquetbool	20.880,00	-	20.880,00	9.048,00	12.528,00
Equipo de Transporte	2.128.407,00	-	1.931.909,00	1.289.982,49	707.886,84
Equipo Electrónico	6.347.974,57	34.049,93	4.357.024,50	1.557.190,55	2.956.975,18
Maquinaria y Equipo Diverso	14.748.890,72	36.181,82	14.785.072,54	6.622.404,80	8.515.278,86
Equipo de Telecomunicaciones	1.238.128,58	27.323,61	1.265.452,19	624.042,94	673.142,81
Herramientas	409.245,55	16.302,54	425.548,09	328.559,38	105.298,16
Otra Maquinaria y Equipo	772.057,37	11.022,76	783.080,13	343.636,00	462.545,10
Instrumentos Musicales	209.001,00	-	209.001,00	124.310,80	91.656,90
Edificio	74.043.003,10	4.599.543,09	78.645.029,24	14.509.769,93	64.628.895,88
Terreno	3.657.143,00	3.491.312,39	7.148.455,39	-	7.148.455,39
TOTAL	\$ 130.282.632,93	\$ 8.482.060,45	\$ 136.545.678,42	\$ 43.471.148,45	\$ 95.051.207,55

Observaciones: Se realizó la Depreciación de los bienes muebles e inmuebles del mes de Febrero de 2019.

NOTA 7 RETENCION Y CONTRIBUCIONES POR PAGAR A CORTO PLAZO	PARCIAL	PERIODICIDAD Y SALDO
DOCENTES RETENCIONES DE ISR DE SALARIOS	89.706,01	15 Días
ADMINISTRATIVOS RETENCIONES ISR DE SALARIOS	95.849,77	15 Días
CONTRALOR RETENCION ISR DE SALARIOS	5.186,05	15 Días
DIRECCION RETENCIONES ISR DE SALARIOS	9.716,08	15 Días
PROFESORES DE INGLES RETENCIONES DE ISR	13.011,13	15 Días
ISSEMYM SERVICIOS DE SALUD	339.937,89	15 Días

Observaciones: El pago de estas partidas se realizará el mes inmediato posterior

\$ 553.406,93

NOTA 8 OTRAS CUENTAS POR PAGAR A CORTO PLAZO	PARCIAL	SALDO
CONSTRUCCION PARQUE LABORATORIO EOLICO-SOLAR	53.700,00	
CONCLUSION DE BANDA PERIMETRAL	503.091,75	

Observaciones: El pago de estas partidas se realizará en meses posteriores.

\$ 556.791,75



TECNOLÓGICO DE ESTUDIOS SUPERIORES DE CHALCO
Organismo Público Descentralizado del Gobierno del Estado de México



DEPARTAMENTO DE RECURSOS FINANCIEROS

NOTAS A LOS ESTADOS FINANCIEROS AL 31 DE ENERO DE 2019

NOTA 9 INGRESOS POR SERVICIOS					
CONCEPTO	AUTORIZADO EN GACETA	AMPLIACIONES	AUTORIZADO MODIFICADO	RECAUDADO AL MES	POR RECAUDAR
Propios	\$ 11.550.000,00		\$ 11.550.000,00	\$ 3.608.113,00	\$ 7.941.887,00
Financieros	\$ -		\$ -	\$ 69.191,76	
Otros	\$ -		\$ -	\$ 25.348,45	\$ (25.348,45)
Total	\$ 11.550.000,00	\$ -	\$ 11.550.000,00	\$ 3.702.653,21	\$ 7.916.538,55

NOTA 10 INGRESOS POR SUBSIDIO					
CONCEPTO	AUTORIZADO EN GACETA	AMPLIACIONES	AUTORIZADO MODIFICADO	RECAUDADO AL MES	POR RECAUDAR
Estatad	\$ 27.913.836,00		\$ 27.913.836,00	\$ 1.039.618,00	\$ 26.874.218,00
Federal	\$ 25.607.667,00		\$ 25.607.667,00	\$ 4.914.497,00	\$ 20.693.170,00
Total	\$ 53.521.503,00	\$ -	\$ 53.521.503,00	\$ 5.954.115,00	\$ 47.567.388,00

NOTA 11 EGRESOS					
CONCEPTO	ACUMULADO AUTORIZADO AL MES	ACUMULADO EJERCIDO AL MES	VARIACIÓN		
SERVICIOS PERSONALES	\$ 6.079.236,00	\$ 4.980.736,04	\$ 1.098.499,96		18%
MATERIALES Y SUMINISTROS	\$ 836.736,00	\$ 709.298,85	\$ 127.437,15		15%
SERVICIOS GENERALES	\$ 2.158.625,00	\$ 1.517.325,15	\$ 641.299,85		30%
TRANSFERENCIAS	\$ 101.616,00	\$ 12.744,00	\$ 88.872,00		87%
BIENES MUEBLES	\$ -	\$ -	\$ -		0%
INVERSIÓN PÚBLICA	\$ -	\$ -	\$ -		0%
DEUDA PÚBLICA	\$ -	\$ -	\$ -		0%
TOTAL	\$ 9.176.213,00	\$ 7.220.104,04	\$ 1.956.108,96		21%

CARRETERA FEDERAL MEXICO-CUAUTLA S/N, LA CANDELARIA TLAPALA, ESTADO DE MÉXICO C.P. 56641

TEL. 59820848, 59821088 Y FAX. 59821089



TECNOLOGICO DE ESTUDIOS SUPERIORES DE CHALCO

BALANZA DE COMPROBACION DETALLADA DEL 01 DE ENERO DE 2019 AL 28 DE FEBRERO DE 2019

CTA	SCTA	SSCTA	SSSCTA	SSSSCTA	NOMBRE DE LA CUENTA	SALDO INICIAL		MOVIMIENTOS DEL MES		SALDO FINAL	
						DEBE	HABER	DEBE	HABER	DEBE	HABER
1111					Efectivo	10,000.00	0.00	0.00	0.00	10,000.00	0.00
1111	0000000001				TESCHA	10,000.00	0.00	0.00	0.00	10,000.00	0.00
1111	0000000001	0000000000000001			FONDO FIJO DE CAJA	10,000.00	0.00	0.00	0.00	10,000.00	0.00
1111	0000000001	0000000000000001	0001		C.P. SANDRA ESTRELLA GARCIA CASTRO	10,000.00	0.00	0.00	0.00	10,000.00	0.00
1112	0000000002				Bancos/Tesorería	8,873,963.93	0.00	6,354,467.68	3,694,258.97	11,534,172.64	0.00
1112	0000000002	0000000000000001			SCOTIABANK	8,873,476.05	0.00	6,354,467.68	3,693,774.00	11,534,172.64	0.00
1112	0000000002	0000000000000001			SCOTIABANK 00105378877	0.00	0.00	0.00	0.00	0.00	0.00
1112	0000000002	0000000000000002			SCOTIABANK INCUBADORA 00104369203	0.00	0.00	0.00	0.00	0.00	0.00
1112	0000000002	0000000000000003			SCOTIABANK TARJETA EMPRESARIAL	0.00	0.00	0.00	0.00	0.00	0.00
1112	0000000002	0000000000000004			SCOTIABANK 00106726137	0.00	0.00	0.00	0.00	0.00	0.00
1112	0000000002	0000000000000005			SCOTIABANK 00109422773 PROEEXOES	0.00	0.00	0.00	0.00	0.00	0.00
1112	0000000002	0000000000000006			SCOTIABANK 00109422781 PROEEXOES	0.00	0.00	0.00	0.00	0.00	0.00
1112	0000000002	0000000000000007			BANAMEX PRODEP 3957901	0.00	0.00	0.00	0.00	0.00	0.00
1112	0000000002	0000000000000008			BANCOMER 0111748300	3,062,348.22	0.00	4,593,032.65	2,164,396.94	5,490,983.92	0.00
1112	0000000002	0000000000000009			BANCOMER 01117482460	5,811,130.83	0.00	1,731,438.03	1,529,377.15	6,013,168.71	0.00
1112	0000000002	0000000000000010			BANAMEX PRODEP 2018 3057494	0.00	0.00	30,000.00	0.00	30,000.00	0.00
1112	0000000003				BANAMEX TARJETA EMPRESARIAL	484.88	0.00	0.00	484.88	0.00	0.00
1112	0000000003	0000000000000001			BANCOMER T. EMPRESARIAL 0111748335	484.88	0.00	0.00	484.88	0.00	0.00
1113					Bancos/Dependencias y Otros	0.00	0.00	0.00	0.00	0.00	0.00
1114					Inversiones Temporales (Hasta 3 meses)	0.00	0.00	0.00	0.00	0.00	0.00
1115					Fondos con Afectación Específica	0.00	0.00	0.00	0.00	0.00	0.00
1116					Depósitos de Fondos de Terceros en Garantía	0.00	0.00	0.00	0.00	0.00	0.00
1119					Otros Efectivos y Equivalentes	0.00	0.00	0.00	0.00	0.00	0.00
1121					Inversiones Financieras de Corto Plazo	5,323,761.12	0.00	32,902.44	0.00	5,356,663.56	0.00
1121	0000000001				INVERSION SCOTIABANK 00105382556	0.00	0.00	0.00	0.00	0.00	0.00
1121	0000000002				INVERSION SCOTIABANK 001007089214	0.00	0.00	0.00	0.00	0.00	0.00
1121	0000000003				INVERSION BANCOMER 2046882083	5,250,908.89	0.00	32,452.19	0.00	5,283,361.16	0.00
1121	0000000004				INVERSION BANCOMER 2046882059	72,852.13	0.00	450.25	0.00	73,302.38	0.00
1122					Cuentas por Cobrar a Corto Plazo	2,619,080.76	0.00	6,827,844.62	6,303,400.67	3,143,525.11	0.00
1122	0000000001	0000000000000001			TECNOLOGICO DE ESTUDIOS SUPERIORES	2,619,080.76	0.00	6,827,844.62	6,303,400.67	3,143,525.11	0.00
1122	0000000001	0000000000000001	0001		TESCHA	2,619,080.76	0.00	6,827,844.62	6,303,400.67	3,143,525.11	0.00
1122	0000000001	0000000000000001	0002		DEUDA DEL GEM 2017	0.00	0.00	0.00	0.00	0.00	0.00
1122	0000000001	0000000000000001	0003		DEUDA DEL GEM 2018	985,604.00	0.00	0.00	0.00	985,604.00	0.00
1122	0000000001	0000000000000001	0003		DEUDA FEDERAL	0.00	0.00	1,761,214.00	1,761,214.00	0.00	0.00
1122	0000000001	0000000000000001	0004		DEUDA DEL GEM INGRESOS PROPIOS	0.00	0.00	3,476,407.53	3,476,407.53	0.00	0.00
1122	0000000001	0000000000000001	0005		DEUDA DEL GEM 2019	1,590,281.00	0.00	1,563,180.00	1,039,618.00	2,113,843.00	0.00
1122	0000000002	0000000000000001			TECNOLOGICO DE ESTUDIOS SUPERIORES	43,195.76	0.00	27,043.39	26,161.04	44,078.11	0.00
1122	0000000002	0000000000000001	0001		SUBSIDIO PARA EL EMPLEO	43,195.76	0.00	27,043.39	26,161.04	44,078.11	0.00
1122	0000000002	0000000000000001	0001		SUBSIDIO ADMINISTRATIVOS	15,796.67	0.00	15,654.65	15,465.24	15,888.08	0.00
1122	0000000002	0000000000000001	0002		SUBSIDIO DOCENTES	27,399.09	0.00	11,388.74	10,695.80	28,092.03	0.00
1123					Deudores Diversos por Cobrar a Corto Plazo	0.00	0.00	45,471.69	35,123.72	10,347.97	0.00
1123	0000000001	0000000000000001			DIRECCION ACADEMICA	0.00	0.00	11,614.59	11,614.59	0.00	0.00
1123	0000000001	0000000000000001	0001		DIRECTOR ACADEMICO	0.00	0.00	11,614.59	11,614.59	0.00	0.00
1123	0000000001	0000000000000001	0001		LCDO. GUILLERMO GUSTAVO FALCON	0.00	0.00	11,614.59	11,614.59	0.00	0.00
1123	0000000001	0000000000000002			JEFES DE DIVISION	0.00	0.00	0.00	0.00	0.00	0.00
1123	0000000001	0000000000000002	0001		ASTORGA VILLELA JANELI	0.00	0.00	0.00	0.00	0.00	0.00
1123	0000000001	0000000000000002	0002		ROBERTO CARLOS GARDUÑO	0.00	0.00	0.00	0.00	0.00	0.00
1123	0000000001	0000000000000002	0003		RENE RIVERA ROLDAN	0.00	0.00	0.00	0.00	0.00	0.00
1123	0000000001	0000000000000002	0004		MARINO ZUÑIGA DOMINGUEZ	0.00	0.00	0.00	0.00	0.00	0.00
1123	0000000001	0000000000000002	0005		FELIPE GARCIA CRUZ	0.00	0.00	0.00	0.00	0.00	0.00
1123	0000000002	0000000000000001			DIRECCION DE ADMINISTRACION Y	0.00	0.00	5,377.10	3,539.60	1,837.50	0.00
1123	0000000002	0000000000000001	0001		DIRECTOR DE ADMINISTRACION Y	0.00	0.00	0.00	0.00	0.00	0.00
1123	0000000002	0000000000000001	0001		SANDRA ESTRELLA GARCIA CASTRO	0.00	0.00	0.00	0.00	0.00	0.00
1123	0000000002	0000000000000002			SUBDIRECTOR DE ADMINISTRACION	0.00	0.00	0.00	0.00	0.00	0.00
1123	0000000002	0000000000000003			DEPARTAMENTO DE RECURSOS HUMANOS	0.00	0.00	0.00	0.00	0.00	0.00
1123	0000000002	0000000000000004			DEPARTAMENTO DE RECURSOS	0.00	0.00	0.00	0.00	0.00	0.00
1123	0000000002	0000000000000004	0001		L.C. MINERVA HERNANDEZ CEBALLOS	0.00	0.00	0.00	0.00	0.00	0.00
1123	0000000002	0000000000000004	0002		ORTEGA GONZALEZ RAUL	0.00	0.00	0.00	0.00	0.00	0.00
1123	0000000002	0000000000000004	0003		CESAR SABAS LOPEZ ACUÑA	0.00	0.00	0.00	0.00	0.00	0.00
1123	0000000002	0000000000000005			DEPARTAMENTO DE RECURSOS	0.00	0.00	5,377.10	3,539.60	1,837.50	0.00
1123	0000000002	0000000000000005	0001		MARIA DEL CARMEN GARCIA SANCHEZ	0.00	0.00	0.00	0.00	0.00	0.00
1123	0000000002	0000000000000005	0002		VICENTE PEREZ VITE	0.00	0.00	0.00	0.00	0.00	0.00
1123	0000000002	0000000000000005	0003		DARIO ORTA HERNANDEZ	0.00	0.00	3,628.10	3,539.60	88.50	0.00
1123	0000000002	0000000000000005	0004		MOISES NEFTALI VARGAS MORALES	0.00	0.00	0.00	0.00	0.00	0.00
1123	0000000002	0000000000000005	0005		ANGEL ALBERTO VARGAS ANGELES	0.00	0.00	0.00	0.00	0.00	0.00
1123	0000000002	0000000000000005	0006		EROS J. OLIVERA OMANA	0.00	0.00	1,749.00	0.00	1,749.00	0.00
1123	0000000003				SUBDIRECCION DE VINCULACION Y	0.00	0.00	800.00	800.00	0.00	0.00
1123	0000000003	0000000000000001			SUBDIRECTOR	0.00	0.00	800.00	800.00	0.00	0.00
1123	0000000003	0000000000000001	0001		JESUS ANTONIO GUEVARA SANCHEZ	0.00	0.00	800.00	800.00	0.00	0.00
1123	0000000003	0000000000000002			DEPARTAMENTO DE SERVICIOS	0.00	0.00	0.00	0.00	0.00	0.00
1123	0000000003	0000000000000002	0001		NANCY RAMIREZ SEGURA	0.00	0.00	0.00	0.00	0.00	0.00
1123	0000000003	0000000000000002	0002		MARTHA PATRICIA MONTES VARGAS	0.00	0.00	0.00	0.00	0.00	0.00
1123	0000000003	0000000000000003			DEPARTAMENTO DE ACTIVIDADES	0.00	0.00	0.00	0.00	0.00	0.00
1123	0000000003	0000000000000003	0001		JOSUE CABELLO GARCIA	0.00	0.00	0.00	0.00	0.00	0.00
1123	0000000003	0000000000000003	0002		KARINA ORNELAS PEREZ	0.00	0.00	0.00	0.00	0.00	0.00
1123	0000000003	0000000000000004			DEPARTAMENTO DE SERVICIO SOCIAL Y	0.00	0.00	0.00	0.00	0.00	0.00
1123	0000000003	0000000000000004	0001		JUAN CARLOS GALLEGOS MORALES	0.00	0.00	0.00	0.00	0.00	0.00
1123	0000000003	0000000000000004	0002		MORENO MARN MARIA DEL CARMEN	0.00	0.00	0.00	0.00	0.00	0.00
1123	0000000003	0000000000000005			DEPARTAMENTO DE SEGUIMIENTO DE	0.00	0.00	0.00	0.00	0.00	0.00
1123	0000000003	0000000000000005	0001		BAILON VARGAS GRACELA	0.00	0.00	0.00	0.00	0.00	0.00
1123	0000000004				SUBDIRECCION DE INVESTIGACION Y	0.00	0.00	0.00	0.00	0.00	0.00
1123	0000000004	0000000000000001									



TECNOLÓGICO DE ESTUDIOS SUPERIORES DE CHALCO

BALANZA DE COMPROBACION DETALLADA DEL 01 DE ENERO DE 2019 AL 28 DE FEBRERO DE 2019

CTA	SCTA	SSCTA	SSSCTA	SSSSCTA	NOMBRE DE LA CUENTA	SALDO INICIAL		MOVIMIENTOS DEL MES		SALDO FINAL	
						DEBE	HABER	DEBE	HABER	DEBE	HABER
1123	0000000007	0000000000000001			UNIDAD JURIDICA	0,00	0,00	0,00	0,00	0,00	0,00
1123	0000000007	0000000000000001	0001		ALBA ROJAS SELENE	0,00	0,00	0,00	0,00	0,00	0,00
1123	0000000007	0000000000000001	0002		CUELLAR CHABLE DONATO	0,00	0,00	0,00	0,00	0,00	0,00
1123	0000000008	0000000000000001			DOCENTES TESCHA	0,00	0,00	6,00	0,00	0,00	0,00
1123	0000000008	0000000000000001			DOCENTES	0,00	0,00	26.700,00	19.969,53	6.730,47	0,00
1123	0000000008	0000000000000001	0001		CLAUDIO LOPEZ GARCA	0,00	0,00	26.700,00	19.969,53	6.730,47	0,00
1123	0000000008	0000000000000001	0002		LUIS MANUEL AGUILAR GUERRERO	0,00	0,00	7.400,00	6.637,00	563,00	0,00
1124					Ingresos por Recuperar a Corto Plazo	0,00	0,00	19.300,00	13.132,53	6.167,47	0,00
1125					Deudores por Anticipos de la Tesorería a Corto Plazo	0,00	0,00	0,00	0,00	0,00	0,00
1126					Préstamos Otorgados a Corto Plazo	0,00	0,00	0,00	0,00	0,00	0,00
1129					Otros Derechos a Recibir Efectivo o	0,00	0,00	0,00	0,00	0,00	0,00
1131					Anticipo a Proveedores por Adquisición de	0,00	0,00	0,00	0,00	0,00	0,00
1132					Anticipo a Proveedores por Adquisición de	0,00	0,00	0,00	0,00	0,00	0,00
1133					Anticipo a Proveedores por Adquisición de	0,00	0,00	0,00	0,00	0,00	0,00
1134					Anticipo a Contratistas por Obras Públicas a	0,00	0,00	0,00	0,00	0,00	0,00
1139					Otros Derechos a Recibir Bienes o Servicios a	0,00	0,00	0,00	0,00	0,00	0,00
1141					Inventario de Mercancías para Venta	0,00	0,00	0,00	0,00	0,00	0,00
1142					Inventario de Mercancías Terminadas	0,00	0,00	0,00	0,00	0,00	0,00
1143					Inventario de Mercancías en Proceso de	0,00	0,00	0,00	0,00	0,00	0,00
1144					Inventario de Materias Primas, Materiales y	0,00	0,00	0,00	0,00	0,00	0,00
1145					Bienes en Tránsito	0,00	0,00	0,00	0,00	0,00	0,00
1151					Almacén de Materiales y Suministros de	0,00	0,00	0,00	0,00	0,00	0,00
1161					Estimaciones para Cuentas Incobrables por	0,00	0,00	0,00	0,00	0,00	0,00
1162					Estimación por Deterioro de Inventarios	0,00	0,00	0,00	0,00	0,00	0,00
1191					Valores en Garantía	0,00	0,00	0,00	0,00	0,00	0,00
1192					Bienes en Garantía (excluye depósitos de	0,00	0,00	0,00	0,00	0,00	0,00
1193					Bienes Derivados de Embargos, Decomisos,	0,00	0,00	0,00	0,00	0,00	0,00
1194					Adquisición con Fondos de Terceros	0,00	0,00	0,00	0,00	0,00	0,00
1211					Inversiones a Largo Plazo	0,00	0,00	0,00	0,00	0,00	0,00
1212					Títulos y Valores a Largo Plazo	0,00	0,00	0,00	0,00	0,00	0,00
1213					Fideicomisos, Mandatos y Contratos Análogos	0,00	0,00	0,00	0,00	0,00	0,00
1214					Participaciones y Aportaciones de Capital	0,00	0,00	0,00	0,00	0,00	0,00
1221					Documentos por Cobrar a Largo Plazo	0,00	0,00	0,00	0,00	0,00	0,00
1222					Deudores Diversos a Largo Plazo	0,00	0,00	0,00	0,00	0,00	0,00
1223					Ingresos por recuperar a Largo Plazo	0,00	0,00	0,00	0,00	0,00	0,00
1224					Préstamos Otorgados a Largo Plazo	0,00	0,00	0,00	0,00	0,00	0,00
1229					Otros Derechos a Recibir Efectivo o	0,00	0,00	0,00	0,00	0,00	0,00
1231					Terrenos	7.148.455,39	0,00	0,00	0,00	7.148.455,39	0,00
1231	0000000001				TECNOLÓGICO DE ESTUDIOS SUPERIORES	7.148.455,39	0,00	0,00	0,00	7.148.455,39	0,00
1231	0000000001	0000000000000001	0001		TERRENO	3.657.143,00	0,00	0,00	0,00	3.657.143,00	0,00
1231	0000000001	0000000000000002	0001		TERRENO	3.657.143,00	0,00	0,00	0,00	3.657.143,00	0,00
1231	0000000001	0000000000000002	0001		REVALUACION DE TERRENO	3.491.312,39	0,00	0,00	0,00	3.491.312,39	0,00
1231	0000000001	0000000000000002	0001		REVALUACION DE TERRENO	3.491.312,39	0,00	0,00	0,00	3.491.312,39	0,00
1232					Viviendas	0,00	0,00	0,00	0,00	0,00	0,00
1233					Edificios no Habitacionales	0,00	0,00	0,00	0,00	0,00	0,00
1234					Infraestructura	78.642.546,19	0,00	0,00	0,00	78.642.546,19	0,00
1234	0000000001				TECNOLÓGICO DE ESTUDIOS SUPERIORES	74.043.003,10	0,00	0,00	0,00	74.043.003,10	0,00
1234	0000000001	0000000000000001	0001		INFRAESTRUCTURA	74.043.003,10	0,00	0,00	0,00	74.043.003,10	0,00
1234	0000000001	0000000000000002	0001		EDIFICIOS	74.043.003,10	0,00	0,00	0,00	74.043.003,10	0,00
1234	0000000002				TECNOLÓGICO DE ESTUDIOS SUPERIORES	4.599.543,09	0,00	0,00	0,00	4.599.543,09	0,00
1234	0000000002	0000000000000001	0001		TESCHA	4.599.543,09	0,00	0,00	0,00	4.599.543,09	0,00
1234	0000000002	0000000000000002	0001		REVALUACION DE EDIFICIOS	4.599.543,09	0,00	0,00	0,00	4.599.543,09	0,00
1235					Construcciones en Proceso en Bienes de	0,00	0,00	0,00	0,00	0,00	0,00
1236					Construcciones en Proceso en Bienes Propios	2.027.725,75	0,00	0,00	0,00	2.027.725,75	0,00
1236	0000000001				CONSTRUCCION EN PROCESO	2.027.725,75	0,00	0,00	0,00	2.027.725,75	0,00
1236	0000000001	0000000000000001	0001		TECNOLÓGICO DE ESTUDIOS SUPERIORES	2.027.725,75	0,00	0,00	0,00	2.027.725,75	0,00
1236	0000000001	0000000000000002	0001	001	TESCHA	2.027.725,75	0,00	0,00	0,00	2.027.725,75	0,00
1236	0000000001	0000000000000003	0001	002	CONSTRUCCION PARQUE LABORATORIO	53.700,00	0,00	0,00	0,00	53.700,00	0,00
1236	0000000001	0000000000000004	0001	003	CONSTRUCCION 1ERA. ETAPA BIBLIOTECA	0,00	0,00	0,00	0,00	0,00	0,00
1236	0000000001	0000000000000005	0001	004	CONSTRUCCION 2DA. ETAPA BIBLIOTECA	0,00	0,00	0,00	0,00	0,00	0,00
1236	0000000001	0000000000000006	0001	005	CONSTRUCCION 2DA. ETAPA AUDITORIO	0,00	0,00	0,00	0,00	0,00	0,00
1236	0000000001	0000000000000007	0001	006	CONSTRUCCION 3ERA. ETAPA AUDITORIO	0,00	0,00	0,00	0,00	0,00	0,00
1236	0000000001	0000000000000008	0001	007	CONTINUACION DE BARRA PERIMETRAL	0,00	0,00	0,00	0,00	0,00	0,00
1236	0000000001	0000000000000009	0001	007	CONCLUSION DE BARRA PERIMETRAL	1.974.025,75	0,00	0,00	0,00	1.974.025,75	0,00
1239					Otros Bienes inmuebles	0,00	0,00	0,00	0,00	0,00	0,00
1241					Mobiliario y Equipo de Administración	4.822.646,63	0,00	0,00	0,00	4.822.646,63	0,00
1241	0000000001				TECNOLÓGICO DE ESTUDIOS SUPERIORES	4.822.646,63	0,00	0,00	0,00	4.822.646,63	0,00
1241	0000000001	0000000000000001	0001		MOBILIARIO Y EQUIPO DE OFICINA	4.860.367,27	0,00	0,00	0,00	4.860.367,27	0,00
1241	0000000001	0000000000000002	0001		MOBILIARIO Y EQUIPO DE OFICINA	4.860.367,27	0,00	0,00	0,00	4.860.367,27	0,00
1241	0000000001	0000000000000002	0001		REVALUACION DE MOBILIARIO Y EQUIPO DE	62.279,36	0,00	0,00	0,00	62.279,36	0,00
1241	0000000001	0000000000000002	0001		REVALUACION DE MOBILIARIO Y EQUIPO DE	62.279,36	0,00	0,00	0,00	62.279,36	0,00
1242					Mobiliario y Equipo Educativo y Recreativo	22.072.459,54	0,00	0,00	0,00	22.072.459,54	0,00
1242	0000000001				TECNOLÓGICO DE ESTUDIOS SUPERIORES	13.329.720,42	0,00	0,00	0,00	13.329.720,42	0,00
1242	0000000001	0000000000000001	0001		EQUIPO DE COMPUTO	13.271.020,52	0,00	0,00	0,00	13.271.020,52	0,00
1242	0000000001	0000000000000002	0001		EQUIPO DE COMPUTO	13.271.020,52	0,00	0,00	0,00	13.271.020,52	0,00
1242	0000000002				REVALUACION DE EQUIPO DE COMPUTO	58.699,90	0,00	0,00	0,00	58.699,90	0,00
1242	0000000002	0000000000000001	0001		REVALUACION DE EQUIPO DE COMPUTO	58.699,90	0,00	0,00	0,00	58.699,90	0,00
1242	0000000002	0000000000000002	0001		TECNOLÓGICO DE ESTUDIOS SUPERIORES	7.086.361,77	0,00	0,00	0,00	7.086.361,77	0,00
1242	0000000002	0000000000000003	0001		EQUIPO DE LABORATORIO	6.941.016,72	0,00	0,00	0,00	6.941.016,72	0,00
1242	0000000002	0000000000000004	0001		EQUIPO DE LABORATORIO	6.941.016,72	0,00	0,00	0,00	6.941.016,72	0,00
1242	0000000002	0000000000000005	0001		REVALUACION DE EQUIPO DE	145.345,05	0,00	0,00	0,00	145.345,05	0,00
1242	0000000002	0000000000000006	0001		REVALUACION DE EQUIPO DE	145.345,05	0,00	0,00	0,00	145.345,05	0,00
1242	0000000003				TECNOLÓGICO DE ESTUDIOS SUPERIORES	236.630,15	0,00	0,00	0,00	236.630,15	0,00
1242	0000000003	0000000000000001	0001		EQUIPO DE GIMNASIO	236.630,15	0,00	0,00	0,00	236.630,15	0,00
1242	0000000003	0000000000000002	0001		EQUIPO DE GIMNASIO	236.630,15	0,00	0,00	0,00	236.630,15	0,00
1242	0000000004				TECNOLÓGICO DE ESTUDIOS SUPERIORES	236.630,15	0,00	0,00	0,00	236.630,15	0,00
1242	0000000004	0000000000000001	0001		PALAPAS	251.627,20	0,00	0,00	0,00	251.627,20	0,00
1242	0000000004	0000000000000002	0001		PALAPAS	251.627,20	0,00	0,00	0,00	251.627,20	0,00
1242	0000000005				TECNOLÓGICO DE ESTUDIOS SUPERIORES	1.147.240,00	0,00	0,00	0,00	1.147.240,00	0,00
1242	0000000005	0000000000000001	0001		LABORATORIO INTERACTIVO DE INGLES	1.147.240,00	0,00	0,00	0,00	1.147.240,00	0,00
1242	0000000005	0000000000000002	0001		LABORATORIO INTERACTIVO DE INGLES	1.147.240,00	0,00	0,00	0,00	1.147.240,00	0,00
1242	0000000006				TECNOLÓGICO DE ESTUDIOS SUPERIORES	20.880,00	0,00	0,00	0,00	20.880,00	0,00
1242	0000000006	0000000000000001	0001		TABLEROS DE BASQUETBOOL	20.880,00	0,00	0,00	0,00	20.880,00	0,00
1242	0000000006	0000000000000002	0001		TABLEROS DE BASQUETBOOL	20.880,00	0,00	0,00	0,00	20.880,00	0,00
1243					Equipo e Instrumental Médico y de Laboratorio	0,00	0,00	0,00	0,00	0,00	0,00
1244					Vehículos y Equipo de Transporte	2.128.407,00	0,00	0,00	0,00	2.128.407,00	0,00
1244	0000000001				TECNOLÓGICO DE ESTUDIOS SUPERIORES	2.128.407,00	0,00	0,00	0,00	2.128.407,00	0,00



TECNOLOGICO DE ESTUDIOS SUPERIORES DE CHALCO

BALANZA DE COMPROBACION DETALLADA DEL 01 DE ENERO DE 2019 AL 28 DE FEBRERO DE 2019

CTA	SCTA	SSCTA	SSSCTA	SSSSCTA	NOMBRE DE LA CUENTA	SALDO INICIAL		MOVIMIENTOS DEL MES		SALDO FINAL	
						DEBE	HABER	DEBE	HABER	DEBE	HABER
1246	0000000001	0000000000000002	0001		REVALUACION DE MAQUINARIA Y EQUIPO	36,181.82	0.00	0.00	0.00	36,181.82	0.00
1246	0000000002	0000000000000001	0001		TECNOLOGICO DE ESTUDIOS SUPERIORES	425,548.09	0.00	0.00	0.00	425,548.09	0.00
1246	0000000002	0000000000000001	0001		HERRAMIENTAS	409,245.55	0.00	0.00	0.00	409,245.55	0.00
1246	0000000002	0000000000000002	0001		HERRAMIENTAS	409,245.55	0.00	0.00	0.00	409,245.55	0.00
1246	0000000002	0000000000000002	0001		REVALUACION DE HERRAMIENTAS	16,302.54	0.00	0.00	0.00	16,302.54	0.00
1246	0000000003	0000000000000001	0001		TECNOLOGICO DE ESTUDIOS SUPERIORES	783,080.13	0.00	0.00	0.00	783,080.13	0.00
1246	0000000003	0000000000000001	0001		OTRA MAQUINARIA Y EQUIPO	772,057.37	0.00	0.00	0.00	772,057.37	0.00
1246	0000000003	0000000000000001	0001		OTRA MAQUINARIA Y EQUIPO	772,057.37	0.00	0.00	0.00	772,057.37	0.00
1246	0000000003	0000000000000002	0001		REVALUACION DE OTRA MAQUINARIA Y	11,022.76	0.00	0.00	0.00	11,022.76	0.00
1246	0000000003	0000000000000002	0001		REVALUACION DE OTRA MAQUINARIA Y	11,022.76	0.00	0.00	0.00	11,022.76	0.00
1247					Colecciones, Obras de Arte y Objetos Valiosos	0.00	0.00	0.00	0.00	0.00	0.00
1248					Activos Biológicos	0.00	0.00	0.00	0.00	0.00	0.00
1249					Otros Bienes Muebles	7,856,477.69	0.00	0.00	0.00	7,856,477.69	0.00
1249	0000000001	0000000000000001	0001		TECNOLOGICO DE ESTUDIOS SUPERIORES	6,382,024.50	0.00	0.00	0.00	6,382,024.50	0.00
1249	0000000001	0000000000000001	0001		EQUIPO ELECTRICO Y ELECTRONICO	6,347,974.57	0.00	0.00	0.00	6,347,974.57	0.00
1249	0000000001	0000000000000002	0001		EQUIPO ELECTRICO Y ELECTRONICO	6,347,974.57	0.00	0.00	0.00	6,347,974.57	0.00
1249	0000000001	0000000000000002	0001		REVALUACION DE EQUIPO ELECTRICO Y	34,048.93	0.00	0.00	0.00	34,048.93	0.00
1249	0000000002	0000000000000001	0001		REVALUACION DE EQUIPO ELECTRICO Y	34,048.93	0.00	0.00	0.00	34,048.93	0.00
1249	0000000002	0000000000000001	0001		TECNOLOGICO DE ESTUDIOS SUPERIORES	1,265,462.19	0.00	0.00	0.00	1,265,462.19	0.00
1249	0000000002	0000000000000001	0001		EQUIPO DE TELECOMUNICACIONES	1,238,128.58	0.00	0.00	0.00	1,238,128.58	0.00
1249	0000000002	0000000000000002	0001		EQUIPO DE TELECOMUNICACIONES	1,238,128.58	0.00	0.00	0.00	1,238,128.58	0.00
1249	0000000002	0000000000000002	0001		REVALUACION DE EQUIPO DE	27,323.61	0.00	0.00	0.00	27,323.61	0.00
1249	0000000003	0000000000000001	0001		REVALUACION DE EQUIPO DE	27,323.61	0.00	0.00	0.00	27,323.61	0.00
1249	0000000003	0000000000000001	0001		TECNOLOGICO DE ESTUDIOS SUPERIORES	209,001.00	0.00	0.00	0.00	209,001.00	0.00
1249	0000000003	0000000000000001	0001		INSTRUMENTOS MUSICALES	209,001.00	0.00	0.00	0.00	209,001.00	0.00
1249	0000000003	0000000000000001	0001		INSTRUMENTOS MUSICALES	209,001.00	0.00	0.00	0.00	209,001.00	0.00
1251					Software	0.00	0.00	0.00	0.00	0.00	0.00
1252					Patentes, Marcas y Derechos	0.00	0.00	0.00	0.00	0.00	0.00
1253					Concesiones y Franquicias	0.00	0.00	0.00	0.00	0.00	0.00
1254					Licencias	0.00	0.00	0.00	0.00	0.00	0.00
1259					Otros Activos Intangibles	0.00	0.00	0.00	0.00	0.00	0.00
1261					Depreciación Acumulada de Bienes Inmuebles	0.00	0.00	0.00	0.00	0.00	0.00
1262					Depreciación Acumulada de Infraestructura	0.00	0.00	0.00	0.00	0.00	0.00
1262	0000000001	0000000000000001	0001		TESCHA	14,386,360.79	0.00	123,409.14	0.00	14,509,769.93	0.00
1262	0000000001	0000000000000001	0001		DEPRECIACION ACUMULADA DE EDIFICIO	14,386,360.79	0.00	123,409.14	0.00	14,509,769.93	0.00
1262	0000000001	0000000000000001	0002		DEPRECIACION ACUMULADA DE EDIFICIO	0.00	12,258,219.97	0.00	123,409.14	12,258,219.97	0.00
1262	0000000001	0000000000000001	0002		DEPRECIACION REVALUADA DE EDIFICIO	2,251,140.82	0.00	0.00	0.00	2,251,140.82	0.00
1263					Depreciación Acumulada de Bienes Muebles	0.00	0.00	0.00	0.00	0.00	0.00
1263	0000000001	0000000000000001	0001		TESCHA	28,641,768.25	0.00	319,610.27	0.00	28,961,378.52	0.00
1263	0000000001	0000000000000001	0001		TESCHA	28,641,768.25	0.00	319,610.27	0.00	28,961,378.52	0.00
1263	0000000001	0000000000000001	0001		DEPRECIACION ACUMULADA DE	0.00	647,437.20	0.00	11,755.09	659,192.29	0.00
1263	0000000001	0000000000000001	0002		DEPRECIACION ACUMULADA DE EQUIPO DE	0.00	10,228,710.29	0.00	111,791.19	10,340,501.48	0.00
1263	0000000001	0000000000000001	0003		DEPRECIACION ACUMULADA DE EQUIPO DE	0.00	6,082,121.53	0.00	24,526.51	6,106,648.04	0.00
1263	0000000001	0000000000000001	0004		DEPRECIACION ACUMULADA DE	0.00	1,273,101.45	0.00	16,881.04	1,289,982.49	0.00
1263	0000000001	0000000000000001	0005		DEPRECIACION ACUMULADA DE EQUIPO	0.00	1,484,382.77	0.00	47,722.81	1,532,105.58	0.00
1263	0000000001	0000000000000001	0006		DEPRECIACION ACUMULADA DE	0.00	6,515,563.42	0.00	76,175.63	6,591,739.05	0.00
1263	0000000001	0000000000000001	0007		DEPRECIACION ACUMULADA DE EQUIPO DE	0.00	608,056.41	0.00	7,610.87	615,667.28	0.00
1263	0000000001	0000000000000001	0008		DEPRECIACION ACUMULADA DE	0.00	305,567.36	0.00	2,077.97	307,645.33	0.00
1263	0000000001	0000000000000001	0009		DEPRECIACION ACUMULADA DE OTRA	0.00	330,037.83	0.00	5,525.24	335,563.07	0.00
1263	0000000001	0000000000000001	0010		DEPRECIACION ACUMULADA DE	0.00	122,569.13	0.00	1,741.67	124,310.80	0.00
1263	0000000001	0000000000000001	0011		DEPRECIACION REVALUADA DE MOBILIARIO	0.00	50,941.69	0.00	0.00	50,941.69	0.00
1263	0000000001	0000000000000001	0012		DEPRECIACION REVALUADA DE EQUIPO DE	0.00	96,483.28	0.00	0.00	96,483.28	0.00
1263	0000000001	0000000000000001	0013		DEPRECIACION REVALUADA DE EQUIPO DE	0.00	137,339.04	0.00	0.00	137,339.04	0.00
1263	0000000001	0000000000000001	0014		DEPRECIACION REVALUADA DE	0.00	31,665.75	0.00	0.00	31,665.75	0.00
1263	0000000001	0000000000000001	0015		DEPRECIACION REVALUADA DE	0.00	20,914.65	0.00	0.00	20,914.65	0.00
1263	0000000001	0000000000000001	0016		DEPRECIACION REVALUADA DE OTRA	0.00	7,072.93	0.00	0.00	7,072.93	0.00
1263	0000000001	0000000000000001	0017		DEPRECIACION REVALUADA DE EQUIPO	0.00	25,084.97	0.00	0.00	25,084.97	0.00
1263	0000000001	0000000000000001	0018		DEPRECIACION REVALUADA DE EQUIPO DE	0.00	8,375.96	0.00	0.00	8,375.96	0.00
1263	0000000001	0000000000000001	0019		DEPRECIACION ACUMULADA DE	0.00	468,456.33	0.00	9,560.34	478,016.67	0.00
1263	0000000001	0000000000000001	0020		DEPRECIACION ACUMULADA DE TABLEROS	0.00	8,674.00	0.00	174.00	8,848.00	0.00
1263	0000000001	0000000000000001	0021		DEPRECIACION ACUMULADA DE EQUIPO DE	0.00	94,652.06	0.00	1,671.82	96,323.88	0.00
1263	0000000001	0000000000000001	0022		DEPRECIACION ACUMULADA DE PALAPAS	0.00	94,360.20	0.00	2,096.89	96,457.09	0.00
1264					Deterioro Acumulado de Activos Biológicos	0.00	0.00	0.00	0.00	0.00	0.00
1265					Amortización Acumulada de Activos Intangibles	0.00	0.00	0.00	0.00	0.00	0.00
1271					Estudios, Formulación y Evaluación de	0.00	0.00	0.00	0.00	0.00	0.00
1272					Derechos Sobre Bienes en Régimen de	0.00	0.00	0.00	0.00	0.00	0.00
1273					Gastos Pagados por Adelantado a Largo Plazo	0.00	0.00	0.00	0.00	0.00	0.00
1274					Anticipos a Largo Plazo	0.00	0.00	0.00	0.00	0.00	0.00
1275					Beneficios al Retiro de Empleados Pagados por	0.00	0.00	0.00	0.00	0.00	0.00
1279					Otros Activos Diferidos	0.00	0.00	0.00	0.00	0.00	0.00
1281					Estimaciones por Pérdida de Cuentas	0.00	0.00	0.00	0.00	0.00	0.00
1282					Estimaciones por Pérdida de Cuentas	0.00	0.00	0.00	0.00	0.00	0.00
1283					Estimaciones por Pérdida de Cuentas	0.00	0.00	0.00	0.00	0.00	0.00
1284					Estimaciones por Pérdida de Cuentas	0.00	0.00	0.00	0.00	0.00	0.00
1289					Estimaciones por Pérdida de Otras Cuentas	0.00	0.00	0.00	0.00	0.00	0.00
1291					Bienes en Concesión	0.00	0.00	0.00	0.00	0.00	0.00
1292					Bienes en Arrendamiento Financiero	0.00	0.00	0.00	0.00	0.00	0.00
1293					Bienes en Comodato	0.00	0.00	0.00	0.00	0.00	0.00
2111					Servicios Personales por Pagar a Corto Plazo	0.00	0.00	0.00	0.00	0.00	0.00
2112					Proveedores por Pagar a Corto Plazo	0.00	0.00	0.00	0.00	0.00	0.00
2113					Contratistas por Obras Públicas por Pagar a	0.00	0.00	0.00	0.00	0.00	0.00
2114					Participaciones y Aportaciones por Pagar a	0.00	0.00	0.00	0.00	0.00	0.00
2115					Transferencias Oligadas por Pagar a Corto	0.00	0.00	0.00	0.00	0.00	0.00
2116					Intereses, Comisiones y Otros Gastos de la	0.00	0.00	0.00	0.00		



TECNOLÓGICO DE ESTUDIOS SUPERIORES DE CHALCO

BALANZA DE COMPROBACION DETALLADA DEL 01 DE ENERO DE 2019 AL 28 DE FEBRERO DE 2019

CTA	SCTA	SSCTA	SSSCTA	SSSSCTA	NOMBRE DE LA CUENTA	SALDO INICIAL		MOVIMIENTOS DEL MES		SALDO FINAL	
						DEBE	HABER	DEBE	HABER	DEBE	HABER
2117	0000000001	0000000000000007			PRIMA DE RESGO NO CONTROLADA	0.00	1,017.41	2,016.75	2,051.30	0.00	1,051.96
2117	0000000001	0000000000000007	0001		TESCHA	0.00	1,017.41	2,016.75	2,051.30	0.00	1,051.96
2117	0000000001	0000000000000007	0001	001	PRIMA DE RESGO NO CONTROLADA	0.00	1,017.41	2,016.75	2,051.30	0.00	1,051.96
2117	0000000002	0000000000000001			RETENCIONES DE ISR DE SALARIOS	0.00	204,646.17	204,404.46	213,227.33	0.00	213,469.04
2117	0000000002	0000000000000001	0001		TESCHA	0.00	204,646.17	204,404.46	213,227.33	0.00	213,469.04
2117	0000000002	0000000000000001	0001	001	RETENCIONES DE ISR DE SALARIOS	0.00	204,646.17	204,404.46	213,227.33	0.00	213,469.04
2117	0000000002	0000000000000001	0001	001	DOCENTES RETENCIONES ISR DE	0.00	91,259.73	91,017.22	89,463.50	0.00	89,706.01
2117	0000000002	0000000000000001	0001	002	ADMINISTRATIVOS RETENCIONES ISR DE	0.00	90,707.05	90,707.78	95,850.50	0.00	95,849.77
2117	0000000002	0000000000000001	0001	003	CONTRALOR RETENCIONES DE ISR DE	0.00	5,186.05	5,186.06	5,186.06	0.00	5,186.05
2117	0000000002	0000000000000001	0001	004	DIRECCION RETENCIONES ISR DE	0.00	9,716.08	9,716.14	9,716.08	0.00	9,716.08
2117	0000000002	0000000000000001	0001	005	PROFESORES INGLES RETENCIONES ISR	0.00	7,777.26	7,777.26	13,011.13	0.00	13,011.13
2117	0000000003	0000000000000001			ISSEMYM SERVICIOS DE SALUD 4.625%	0.00	121,864.66	313,833.89	317,510.64	0.00	125,441.31
2117	0000000003	0000000000000001	0001		TESCHA	0.00	45,243.97	89,686.84	91,174.26	0.00	46,731.39
2117	0000000003	0000000000000001	0001	001	ISSEMYM SERVICIOS DE SALUD 4.625%	0.00	45,243.97	89,686.84	91,174.26	0.00	46,731.39
2117	0000000003	0000000000000001	0001	002	DOCENTES ISSEMYM SERVICIOS DE SALUD	0.00	23,803.38	46,992.02	46,616.06	0.00	23,327.45
2117	0000000003	0000000000000001	0001	003	ADMINISTRATIVOS ISSEMYM SERVICIOS DE	0.00	19,571.26	38,956.20	40,918.55	0.00	21,534.63
2117	0000000003	0000000000000001	0001	004	CONTRALOR ISSEMYM SERVICIOS DE	0.00	713.74	1,427.48	1,427.48	0.00	713.74
2117	0000000003	0000000000000002			DIRECCION ISSEMYM SERVICIOS DE SALUD	0.00	1,155.57	2,311.14	2,311.14	0.00	1,155.57
2117	0000000003	0000000000000002	0001		ISSEMYM SISTEMA SOLIDARIO DE	0.00	59,673.35	118,290.17	120,251.99	0.00	61,635.17
2117	0000000003	0000000000000002	0001	001	TESCHA	0.00	59,673.35	118,290.17	120,251.99	0.00	61,635.17
2117	0000000003	0000000000000002	0001	001	DOCENTES ISSEMYM SISTEMA SOLIDARIO	0.00	31,394.77	61,976.78	61,351.03	0.00	30,767.32
2117	0000000003	0000000000000002	0001	002	ADMINISTRATIVOS ISSEMYM SISTEMA	0.00	25,613.10	51,380.43	53,970.00	0.00	28,402.67
2117	0000000003	0000000000000002	0001	003	CONTRALOR ISSEMYM SISTEMA SOLIDARIO	0.00	941.37	1,822.74	1,822.74	0.00	941.37
2117	0000000003	0000000000000002	0001	004	DIRECCION ISSEMYM SISTEMA SOLIDARIO	0.00	1,624.11	3,048.22	3,048.22	0.00	1,624.11
2117	0000000003	0000000000000003			ISSEMYM SISTEMA DE CAPITALIZACION	0.00	12,174.51	24,117.91	24,510.32	0.00	12,566.92
2117	0000000003	0000000000000003	0001		TESCHA	0.00	12,174.51	24,117.91	24,510.32	0.00	12,566.92
2117	0000000003	0000000000000003	0001	001	DOCENTES ISSEMYM SISTEMA DE	0.00	6,399.63	12,620.23	12,496.35	0.00	6,275.75
2117	0000000003	0000000000000003	0001	002	ADMINISTRATIVOS ISSEMYM SISTEMA DE	0.00	5,208.04	10,366.00	10,882.29	0.00	5,725.33
2117	0000000003	0000000000000003	0001	003	CONTRALOR ISSEMYM SISTEMA DE	0.00	216.05	432.10	432.10	0.00	216.05
2117	0000000003	0000000000000003	0001	004	DIRECCION ISSEMYM SISTEMA DE	0.00	946.79	699.58	699.58	0.00	349.79
2117	0000000003	0000000000000004			ISSEMYM SEGURO DE VDA	0.00	4,107.83	8,215.66	8,215.66	0.00	4,107.83
2117	0000000003	0000000000000004	0001		TESCHA	0.00	4,107.83	8,215.66	8,215.66	0.00	4,107.83
2117	0000000003	0000000000000004	0001	001	DOCENTES ISSEMYM PRESTAMOS	0.00	776.77	1,553.54	1,553.54	0.00	776.77
2117	0000000003	0000000000000004	0001	002	ADMINISTRATIVOS ISSEMYM SEGURO DE	0.00	3,331.06	6,662.12	6,662.12	0.00	3,331.06
2117	0000000003	0000000000000005			ISSEMYM AHORRO VOLUNTARIO	0.00	400.00	800.00	800.00	0.00	400.00
2117	0000000003	0000000000000005	0001		TESCHA	0.00	400.00	800.00	800.00	0.00	400.00
2117	0000000003	0000000000000005	0001	001	DOCENTES ISSEMYM AHORRO	0.00	400.00	800.00	800.00	0.00	400.00
2117	0000000003	0000000000000006			SEGURO DE SEPARACION HR COMPAÑIA	0.00	0.00	50,304.29	50,304.29	0.00	0.00
2117	0000000003	0000000000000006	0001		TESCHA	0.00	0.00	50,304.29	50,304.29	0.00	0.00
2117	0000000003	0000000000000006	0001	001	SEGURO DE SEPARACION	0.00	0.00	41,975.89	41,975.89	0.00	0.00
2117	0000000003	0000000000000006	0001	002	SEGURO DE SEPARACION CONTRALOR	0.00	0.00	1,488.68	1,488.68	0.00	0.00
2117	0000000003	0000000000000006	0001	003	SEGURO DE SEPARACION DIRECTOR	0.00	0.00	6,839.72	6,839.72	0.00	0.00
2117	0000000003	0000000000000007			METLIFE FORTEZA	0.00	0.00	2,229.54	2,229.54	0.00	0.00
2117	0000000003	0000000000000007	0001		TESCHA	0.00	0.00	2,229.54	2,229.54	0.00	0.00
2117	0000000003	0000000000000007	0001	001	ADMINISTRATIVOS METLIFE FORTEZA	0.00	0.00	1,050.70	1,050.70	0.00	0.00
2117	0000000003	0000000000000007	0001	002	DOCENTES METLIFE FORTEZA	0.00	0.00	1,178.84	1,178.84	0.00	0.00
2117	0000000003	0000000000000008			PENSION ALIMENTICIA	0.00	0.00	3,353.44	3,353.44	0.00	0.00
2117	0000000003	0000000000000008	0001		TESCHA	0.00	0.00	3,353.44	3,353.44	0.00	0.00
2117	0000000003	0000000000000008	0001	001	GABRIEL BONILLA CABRERA	0.00	0.00	3,353.44	3,353.44	0.00	0.00
2117	0000000003	0000000000000008	0001	002	MARCO ANTONIO GARCIA OLIVA	0.00	0.00	1,481.66	1,481.66	0.00	0.00
2117	0000000003	0000000000000008	0001	003	JUAN CARLOS FRANCO IRANDA	0.00	0.00	1,871.78	1,871.78	0.00	0.00
2117	0000000003	0000000000000008	0001	004	JOSE ISRAEL CAMPERO DOMINGUEZ	0.00	0.00	0.00	0.00	0.00	0.00
2117	0000000003	0000000000000009			IMPULSORA PROMOBEN (FAMSA)	0.00	0.00	11,571.04	11,571.04	0.00	0.00
2117	0000000003	0000000000000009	0001		TESCHA	0.00	0.00	11,571.04	11,571.04	0.00	0.00
2117	0000000003	0000000000000009	0001	001	ADMINISTRATIVOS (FAMSA)	0.00	0.00	6,899.00	6,899.00	0.00	0.00
2117	0000000003	0000000000000009	0001	002	DOCENTES (FAMSA)	0.00	0.00	4,672.04	4,672.04	0.00	0.00
2117	0000000003	0000000000000010			FONACOT	0.00	0.00	0.00	0.00	0.00	0.00
2117	0000000003	0000000000000010	0001		TESCHA	0.00	0.00	0.00	0.00	0.00	0.00
2117	0000000003	0000000000000010	0001	001	ADMINISTRATIVOS FONACOT	0.00	0.00	0.00	0.00	0.00	0.00
2117	0000000003	0000000000000010	0001	002	DOCENTES FONACOT	0.00	0.00	0.00	0.00	0.00	0.00
2117	0000000003	0000000000000011			APADRINA UN NIÑO	0.00	0.00	5,100.00	5,100.00	0.00	0.00
2117	0000000003	0000000000000011	0001		TESCHA	0.00	0.00	5,100.00	5,100.00	0.00	0.00
2117	0000000003	0000000000000011	0001	001	ADMINISTRATIVOS APADRINA UN NIÑO	0.00	0.00	4,800.00	4,800.00	0.00	0.00
2117	0000000003	0000000000000011	0001	002	CONTRALOR APADRINA UN NIÑO	0.00	0.00	0.00	0.00	0.00	0.00
2117	0000000003	0000000000000011	0001	003	DIRECCION APADRINA UN NIÑO	0.00	0.00	300.00	300.00	0.00	0.00
2117	0000000003	0000000000000012			ISSEMYM RETENCIONES A TERCEROS	0.00	265.00	265.00	0.00	0.00	0.00
2117	0000000003	0000000000000012	0001		TESCHA	0.00	265.00	265.00	0.00	0.00	0.00
2117	0000000003	0000000000000012	0001	001	DOCENTES ISSEMYM RETENCIONES A	0.00	0.00	0.00	0.00	0.00	0.00
2117	0000000003	0000000000000012	0001	002	ADMINISTRATIVOS ISSEMYM RETENCIONES	0.00	265.00	265.00	0.00	0.00	0.00
2117	0000000003	0000000000000013			ART. 137 LSPM	0.00	0.00	0.00	0.00	0.00	0.00
2117	0000000003	0000000000000013	0001		TESCHA	0.00	0.00	0.00	0.00	0.00	0.00
2117	0000000003	0000000000000013	0001	001	DOCENTES ART. 137 LSPM	0.00	0.00	0.00	0.00	0.00	0.00
2117	0000000004	0000000000000001			RETENCIONES POR OBRAS	0.00	34,237.26	34,237.33	0.07	0.00	0.00
2117	0000000004	0000000000000001	0001		TESCHA	0.00	34,237.26	34,237.33	0.07	0.00	0.00
2117	0000000004	0000000000000001	0001	001	RETENCIONES POR OBRAS	0.00	34,237.26	34,237.33	0.07	0.00	0.00
2117	0000000004	0000000000000001	0001	002	0.2 D.E.M.C.M.I.C.	0.00	2,536.09	2,536.09	0.00</		



TECNOLOGICO DE ESTUDIOS SUPERIORES DE CHALCO

BALANZA DE COMPROBACION DETALLADA DEL 01 DE ENERO DE 2019 AL 28 DE FEBRERO DE 2019

CTA	SCTA	SSCTA	SSSCTA	SSSSCTA	NOMBRE DE LA CUENTA	SALDO INICIAL		MOVIMIENTOS DEL MES		SALDO FINAL	
						DEBE	HABER	DEBE	HABER	DEBE	HABER
2119	0000000002	0000000000000001	0001		PROVEEDORES	0.00	0.00	0.00	0.00	0.00	0.00
2119	0000000002	0000000000000001	0001	001	SISTEMA DE VIDEO VIGILANCIA	0.00	0.00	0.00	0.00	0.00	0.00
2119	0000000002	0000000000000001	0001	002	EQUIPOS DE CONTROL E INSTRUMENTOS	0.00	0.00	0.00	0.00	0.00	0.00
2119	0000000002	0000000000000001	0001	003	LUMINARIAS LED TIPO ALUMBRADO	0.00	0.00	0.00	0.00	0.00	0.00
2119	0000000002	0000000000000001	0001	004	MANTENIMIENTO Y REMODELACION DE LA	0.00	0.00	0.00	0.00	0.00	0.00
2119	0000000002	0000000000000001	0001	005	CERCA ELECTRIFICADA PERIMETRAL	0.00	0.00	0.00	0.00	0.00	0.00
2119	0000000004	0000000000000001			GOBIERNO DEL EDO DE MEXICO	0.00	0.00	0.00	0.00	0.00	0.00
2119	0000000004	0000000000000001	0001		GOBIERNO DEL EDO DE MEXICO	0.00	0.00	0.00	0.00	0.00	0.00
2119	0000000004	0000000000000001	0001	001	3% REMUNERACIONES AL SALARIO	0.00	0.00	0.00	0.00	0.00	0.00
2119	0000000005	0000000000000001			ESTIMULO AL SERVIDOR PUBLICO	0.00	0.00	0.00	0.00	0.00	0.00
2119	0000000005	0000000000000001	0001		ESTIMULO AL SERVIDOR PUBLICO	0.00	0.00	0.00	0.00	0.00	0.00
2119	0000000005	0000000000000001	0001	001	ESTIMULO AL SERVIDOR PUBLICO	0.00	0.00	0.00	0.00	0.00	0.00
2121					Documentos Comerciales por Pagar a Corto	0.00	0.00	0.00	0.00	0.00	0.00
2122					Documentos con Contratistas por Obras P	0.00	0.00	0.00	0.00	0.00	0.00
2129					Otros Documentos por pagar a Corto Plazo	0.00	0.00	0.00	0.00	0.00	0.00
2131					Porción a Corto Plazo de la Deuda Pública	0.00	0.00	0.00	0.00	0.00	0.00
2132					Porción a Corto Plazo de la Deuda Pública	0.00	0.00	0.00	0.00	0.00	0.00
2133					Porción a Corto Plazo de Amortamiento	0.00	0.00	0.00	0.00	0.00	0.00
2141					Títulos y Valores de la Deuda Pública Interna a	0.00	0.00	0.00	0.00	0.00	0.00
2142					Títulos y Valores de la Deuda Pública Externa a	0.00	0.00	0.00	0.00	0.00	0.00
2151					Ingresos Cobrados por Adelantado a Corto	0.00	0.00	0.00	0.00	0.00	0.00
2152					Intereses Cobrados por Adelantado a Corto	0.00	0.00	0.00	0.00	0.00	0.00
2159					Otros Pasivos Diferidos a Corto Plazo	0.00	0.00	0.00	0.00	0.00	0.00
2161					Fondos en Garantía a Corto Plazo	0.00	0.00	0.00	0.00	0.00	0.00
2162					Fondos en Administración a Corto Plazo	0.00	0.00	0.00	0.00	0.00	0.00
2163					Fondos Contingentes a Corto Plazo	0.00	0.00	0.00	0.00	0.00	0.00
2164					Fondos de Fideicomisos, Mandatos y Contratos	0.00	0.00	0.00	0.00	0.00	0.00
2166					Otros Fondos de Terceros en Garantía y/o	0.00	0.00	0.00	0.00	0.00	0.00
2166					Valores y Bienes en Garantía a Corto Plazo	0.00	0.00	0.00	0.00	0.00	0.00
2171					Provisión para Demandas y Juicios a Corto	0.00	0.00	0.00	0.00	0.00	0.00
2172					Provisión para Contingencias a Corto Plazo	0.00	0.00	0.00	0.00	0.00	0.00
2179					Otras Provisiones a Corto Plazo	0.00	0.00	0.00	0.00	0.00	0.00
2191					Ingresos por Clasificar	0.00	0.00	0.00	0.00	0.00	0.00
2192					Recaudación por Participar	0.00	0.00	0.00	0.00	0.00	0.00
2199					Otros Pasivos Circulantes	0.00	0.00	0.00	0.00	0.00	0.00
2211					Proveedores por Pagar a Largo Plazo	0.00	0.00	0.00	0.00	0.00	0.00
2212					Contratistas por Obras Públicas por Pagar a	0.00	0.00	0.00	0.00	0.00	0.00
2221					Documentos Comerciales por pagar a Largo	0.00	0.00	0.00	0.00	0.00	0.00
2222					Documentos con Contratistas por Obras P	0.00	0.00	0.00	0.00	0.00	0.00
2228					Otros Documentos por Pagar a Largo Plazo	0.00	0.00	0.00	0.00	0.00	0.00
2231					Títulos y Valores de la Deuda Pública Interna a	0.00	0.00	0.00	0.00	0.00	0.00
2232					Títulos y Valores de la Deuda Pública Externa a	0.00	0.00	0.00	0.00	0.00	0.00
2233					Préstamos de la Deuda Pública Interna por Pagar	0.00	0.00	0.00	0.00	0.00	0.00
2234					Préstamos de la Deuda Pública Externa por	0.00	0.00	0.00	0.00	0.00	0.00
2235					Arrendamiento Financiero por Pagar a Largo	0.00	0.00	0.00	0.00	0.00	0.00
2241					Créditos Diferidos a Largo Plazo	0.00	0.00	0.00	0.00	0.00	0.00
2242					Intereses Cobrados por Adelantados a Largo	0.00	0.00	0.00	0.00	0.00	0.00
2249					Otros Pasivos Diferidos a Largo Plazo	0.00	0.00	0.00	0.00	0.00	0.00
2251					Fondos en Garantía a Largo Plazo	0.00	0.00	0.00	0.00	0.00	0.00
2252					Fondos en Administración a Largo Plazo	0.00	0.00	0.00	0.00	0.00	0.00
2253					Fondos Contingentes a Largo Plazo	0.00	0.00	0.00	0.00	0.00	0.00
2254					Fondos de Fideicomisos, Mandatos y Contratos	0.00	0.00	0.00	0.00	0.00	0.00
2255					Otros Fondos de Terceros en Garantía y/o	0.00	0.00	0.00	0.00	0.00	0.00
2256					Valores y Bienes en Garantía a Largo Plazo	0.00	0.00	0.00	0.00	0.00	0.00
2261					Provisión para Demandas y Juicios a Largo	0.00	0.00	0.00	0.00	0.00	0.00
2262					Provisión por Pensiones a Largo Plazo	0.00	0.00	0.00	0.00	0.00	0.00
2263					Provisión para Contingencias a Largo Plazo	0.00	0.00	0.00	0.00	0.00	0.00
2269					Otras Provisiones a Largo Plazo	0.00	0.00	0.00	0.00	0.00	0.00
3111					Aportaciones	0.00	13,407,696.80	0.00	0.00	0.00	13,407,696.80
3111	0000000001				TESCHA	0.00	13,407,696.80	0.00	0.00	0.00	13,407,696.80
3111	0000000001	0000000000000001	0001		PATRIMONIO DEL TESCHA	0.00	13,407,696.80	0.00	0.00	0.00	13,407,696.80
3111	0000000001	0000000000000001	0001		PATRIMONIO DEL TESCHA	0.00	13,407,696.80	0.00	0.00	0.00	13,407,696.80
3121					Donaciones de Capital	0.00	0.00	0.00	0.00	0.00	0.00
3131					Actualización de la Hacienda Pública/Patrimonio	0.00	0.00	0.00	0.00	0.00	0.00
3211					Resultados del Ejercicio (Ahorro/ Desahorro)	0.00	0.00	0.00	0.00	0.00	0.00
3221					Resultados de Ejercicios Anteriores	0.00	0.00	0.00	0.00	0.00	0.00
3221	0000000001				RESULTADO DE EJERCICIOS ANTERIORES	0.00	92,782,334.67	0.00	0.00	0.00	92,782,334.67
3221	0000000002				RESULTADO DEL EJERCICIO ANTERIOR	0.00	1,659,098.67	0.00	0.00	0.00	1,659,098.67
3221	0000000003				RESULTADO DEL EJERCICIO ANTERIOR	0.00	2,287,764.50	0.00	0.00	0.00	2,287,764.50
3221	0000000004				RESULTADO DEL EJERCICIO ANTERIOR	0.00	612,428.15	0.00	0.00	0.00	612,428.15
3221	0000000005				RESULTADO DEL EJERCICIO ANTERIOR	0.00	3,251,984.98	0.00	0.00	0.00	3,251,984.98
3221	0000000006				RESULTADO DEL EJERCICIO ANTERIOR	0.00	2,875,973.21	0.00	0.00	0.00	2,875,973.21
3221	0000000007				RESULTADO DEL EJERCICIO ANTERIOR	0.00	3,166,443.74	0.00	0.00	0.00	3,166,443.74
3221	0000000008				RESULTADO DEL EJERCICIO ANTERIOR	0.00	10,298,274.34	0.00	0.00	0.00	10,298,274.34
3221	0000000009				RESULTADO DEL EJERCICIO ANTERIOR	0.00	2,807,420.86	0.00	0.00	0.00	2,807,420.86
3221	0000000010				RESULTADO DEL EJERCICIO ANTERIOR	0.00	11,349,059.49	0.00	0.00	0.00	11,349,059.49
3221	0000000011				RESULTADO DEL EJERCICIO ANTERIOR	0.00	16,498,705.27	0.00	0.00	0.00	16,498,705.27
3221	0000000012				RESULTADO DEL EJERCICIO ANTERIOR	0.00	2,181,852.25	0.00	0.00	0.00	2,181,852.25
3221	0000000013				RESULTADO DEL EJERCICIO ANTERIOR	0.00	5,755,270.96	0.00	0.00	0.00	5,755,270.96
3221	0000000014				RESULTADO DEL EJERCICIO ANTERIOR	0.00	16,178,270.67	0.00	0.00	0.00	16,178,270.67
3221	0000000015				RESULTADO DEL EJERCICIO ANTERIOR	0.00	17,051,325.49	0.00	0.00	0.00	17,051,325.49
3221	0000000016				RESULTADO DEL EJERCICIO ANTERIOR	0.00	8,601,689.66	0.00	0.00	0.00	8,601,689.66
3221	0000000017				RESULTADO DEL EJERCICIO ANTERIOR	0.00	-10,821,471.56	0.00	0.00	0.00	-10,821,471.56
3221	0000000018				Resultados de Ejercicios Anteriores 2018	0.00	-4,380,655.42	0.00	0.00	0.00	-4,380,655.42
3231					Revalúo de Bienes Inmuebles	0.00	3,408,899.41	0.00	0.00	0.00	3,408,899.41
3232					Revalúo de Bienes Muebles	0.00	0.00	0.00	0.00	0.00	0.00
3232	0000000001				TESCHA	0.00	6,466,529.39	0.00	0.00	0.00	6,466,529.39
3232	0000000001	0000000000000001	0001		SUPERAVIT O DEFICIT POR REVALUACION	0.00	6,466,529.39	0.00	0.00	0.00	6,466,529.39
3232	0000000001	0000000000000001	0001		SUPERAVIT O DEFICIT POR REVALUACION	0.00	6,466,529.39	0.00	0.00	0.00	6,466,529.39
3233					Revalúo de Bienes Intangibles	0.00	0.00	0.00	0.00	0.00	0.00
3239					Otros Revalúos	0.00	0.00	0.00	0.00	0.00	0.00
3241					Reservas de Patrimonio	0.00	0.00	0.00	0.00	0.00	0.00
3242					Reservas Territoriales	0.00	0.00	0.00	0.00	0.00	0.00
3243					Reservas por Contingencias	0.00	0.00	0.00	0.00	0.00	0.00
3251					Cambios en Políticas Contables	0.00	0.00	0.00	0.00	0.00	0.00
3252					Cambios por Errores Contables	0.00	0.00	0.00	0.00	0.00	0.00
3311					Resultado por posición monetaria	0.00	0.00	0.00	0.00	0.00	0.00
3321					Resultado por tenencia de Activos no	0.00	0.00	0.00	0.00	0.00	0.00
4111					Impuestos Sobre los Ingresos	0.00	0.00	0.00	0.00	0.00	0.00
4112					Impuestos Sobre el Patrimonio	0.00	0.00	0.00	0.00	0.00	0.00
4113					Impuestos Sobre la Producción, el Consumo y	0.00	0.00	0.00	0.00	0.00	0.00
4114					Impuestos al Comercio Exterior	0.00	0.00	0.00	0.00	0.00	0.00
4115					Impuestos Sobre Nóminas y Asentables	0.00	0.00	0.00	0.00	0.00	0.00



TECNOLÓGICO DE ESTUDIOS SUPERIORES DE CHALCO

BALANZA DE COMPROBACION DETALLADA DEL 01 DE ENERO DE 2019 AL 28 DE FEBRERO DE 2019

CTA	SCTA	BSCTA	SSSCTA	SSSSCTA	NOMBRE DE LA CUENTA	SALDO INICIAL		MOVIMIENTOS DEL MES		SALDO FINAL	
						DEBE	HABER	DEBE	HABER	DEBE	HABER
4116					Impuestos Ecológicos	0.00	0.00	0.00	0.00	0.00	0.00
4117					Accesorios de impuestos	0.00	0.00	0.00	0.00	0.00	0.00
4119					Otros impuestos	0.00	0.00	0.00	0.00	0.00	0.00
4121					Aportaciones para Fondos de Vivienda	0.00	0.00	0.00	0.00	0.00	0.00
4122					Cuotas para el Seguro Social	0.00	0.00	0.00	0.00	0.00	0.00
4123					Cuotas de Ahorro para el Retiro	0.00	0.00	0.00	0.00	0.00	0.00
4124					Accesorios de Cuotas y Aportaciones de	0.00	0.00	0.00	0.00	0.00	0.00
4129					Otros Cuotas y Aportaciones para la Seguridad	0.00	0.00	0.00	0.00	0.00	0.00
4131					Contribuciones de Mejoras por Obras Públicas	0.00	0.00	0.00	0.00	0.00	0.00
4132					Accesorios de Contribución o Aportación de	0.00	0.00	0.00	0.00	0.00	0.00
4141					Derechos por el Uso, Goca, Aprovechamiento o	0.00	0.00	0.00	0.00	0.00	0.00
4142					Derechos a los Hidrocarburos	0.00	0.00	0.00	0.00	0.00	0.00
4143					Derechos por Prestación de Servicios	0.00	0.00	0.00	0.00	0.00	0.00
4144					Accesorios de Derechos	0.00	0.00	0.00	0.00	0.00	0.00
4149					Otros Derechos	0.00	0.00	0.00	0.00	0.00	0.00
4151					Productos Derivados del Uso y	0.00	0.00	0.00	0.00	0.00	0.00
4152					Enajenación de Bienes Muebles no Sujetos a	0.00	0.00	0.00	0.00	0.00	0.00
4153					Accesorios de Productos	0.00	0.00	0.00	0.00	0.00	0.00
4159					Otros Productos que Generan Ingresos	0.00	0.00	0.00	0.00	0.00	0.00
4161					Incentivos Derivados de la Colaboración Fiscal	0.00	0.00	0.00	0.00	0.00	0.00
4162					Multas	0.00	0.00	0.00	0.00	0.00	0.00
4163					Indemnizaciones	0.00	0.00	0.00	0.00	0.00	0.00
4164					Reintegros	0.00	0.00	0.00	0.00	0.00	0.00
4165					Aprovechamientos Provenientes de Obras	0.00	0.00	0.00	0.00	0.00	0.00
4166					Aprovechamientos por Participaciones	0.00	0.00	0.00	0.00	0.00	0.00
4167					Aprovechamientos por Aportaciones y	0.00	0.00	0.00	0.00	0.00	0.00
4168					Accesorios de Aprovechamientos	0.00	0.00	0.00	0.00	0.00	0.00
4169					Otros Aprovechamientos	0.00	0.00	0.00	0.00	0.00	0.00
4171					Ingresos por Venta de Mercancías	0.00	0.00	0.00	0.00	0.00	0.00
4172					Ingresos por Venta de Bienes y Servicios	0.00	0.00	0.00	0.00	0.00	0.00
4173					Ingresos por Venta de Bienes y Servicios de	0.00	111.00	0.00	1,909.00	0.00	2,020.00
4173	0000000001				Ingresos por Venta de Bienes y Servicios de	0.00	111.00	0.00	1,909.00	0.00	2,020.00
4173	0000000001	0000000000000001			INGRESOS REFERENCIADOS	0.00	111.00	0.00	1,909.00	0.00	2,020.00
4173	0000000001	0000000000000001	0001		INGRESOS REFERENCIADOS	0.00	111.00	0.00	1,909.00	0.00	2,020.00
4174					Ingresos de Operación de Entidades	0.00	0.00	0.00	1,909.00	0.00	2,020.00
4191					Impuestos no Comprendidos en las Fracciones	0.00	0.00	0.00	0.00	0.00	0.00
4192					Contribuciones de Mejoras, Derechos,	0.00	0.00	0.00	0.00	0.00	0.00
4211					Participaciones	0.00	0.00	0.00	0.00	0.00	0.00
4212					Aportaciones	0.00	0.00	0.00	0.00	0.00	0.00
4213					Convenios	0.00	0.00	0.00	0.00	0.00	0.00
4214					Incentivos Derivados de la Colaboración Fiscal	0.00	0.00	0.00	0.00	0.00	0.00
4221					Transferencias Internas y Asignaciones al Sector	0.00	0.00	0.00	0.00	0.00	0.00
4222					Transferencias del Sector Público	0.00	0.00	0.00	0.00	0.00	0.00
4223					Subsidios y Subvenciones	0.00	4,860,301.00	0.00	6,813,750.00	0.00	11,674,051.00
4223	0000000001				Subsidios y Subvenciones	0.00	4,860,301.00	0.00	6,813,750.00	0.00	11,674,051.00
4223	0000000001	0000000000000001			Subsidios y Subvenciones	0.00	4,860,301.00	0.00	6,813,750.00	0.00	11,674,051.00
4223	0000000001	0000000000000001	0001		SUBSIDIO ESTATAL 2019	0.00	1,590,281.00	0.00	1,563,180.00	0.00	3,153,461.00
4223	0000000001	0000000000000001	0002		SUBSIDIO FEDERAL 2019	0.00	3,153,283.00	0.00	1,761,214.00	0.00	4,914,497.00
4223	0000000001	0000000000000001	0003		TRANSFERENCIAS POR INGRESOS	0.00	116,737.00	0.00	3,489,356.00	0.00	3,606,093.00
4224					Ayudas Sociales	0.00	0.00	0.00	0.00	0.00	0.00
4225					Pensiones y Jubilaciones	0.00	0.00	0.00	0.00	0.00	0.00
4226					Transferencias del Exterior	0.00	0.00	0.00	0.00	0.00	0.00
4311					Intereses Ganados de Valores, Créditos, Bonos y	0.00	0.00	0.00	0.00	0.00	0.00
4311	0000000001				OTRAS INVERSIONES	0.00	35,860.03	0.00	33,331.73	0.00	69,191.76
4311	0000000001	0000000000000001			Utilidades y Rendimientos	0.00	35,860.03	0.00	33,331.73	0.00	69,191.76
4311	0000000001	0000000000000001	0001		Utilidades y Rendimientos	0.00	0.00	0.00	0.00	0.00	0.00
4311	0000000001	0000000000000001	0005		INTERESES DE LA CTA 8300	0.00	0.00	0.00	0.00	0.00	0.00
4311	0000000001	0000000000000001	0006		INTERESES DE LA CTA 8246	0.00	194.74	0.00	268.26	0.00	463.00
4311	0000000001	0000000000000001	0007		INTERESES DEL FONDO DE INVERSION DE	0.00	241.68	0.00	221.03	0.00	462.71
4311	0000000001	0000000000000001	0008		INTERESES DEL FONDO DE INVERSION DE	0.00	34,938.87	0.00	32,452.19	0.00	67,391.06
4311	0000000001	0000000000000001	0008		INTERESES DEL FONDO DE INVERSION DE	0.00	464.74	0.00	450.25	0.00	934.99
4319					Otros Ingresos Financieros	0.00	0.00	0.00	0.00	0.00	0.00
4320					Incremento por Variación de Inventarios	0.00	0.00	0.00	0.00	0.00	0.00
4321					Incremento por Variación de Inventarios de	0.00	0.00	0.00	0.00	0.00	0.00
4322					Incremento por Variación de Inventarios de	0.00	0.00	0.00	0.00	0.00	0.00
4323					Incremento por Variación de Inventarios de	0.00	0.00	0.00	0.00	0.00	0.00
4324					Incremento por Variación de Inventarios de	0.00	0.00	0.00	0.00	0.00	0.00
4325					Incremento por Variación de Estimaciones por P	0.00	0.00	0.00	0.00	0.00	0.00
4330					Disminución del Exceso de Estimaciones por P	0.00	0.00	0.00	0.00	0.00	0.00
4331					Disminución del Exceso de Estimaciones por P	0.00	0.00	0.00	0.00	0.00	0.00
4340					Disminución del Exceso de Provisiones	0.00	0.00	0.00	0.00	0.00	0.00
4341					Disminución del Exceso de Provisiones	0.00	0.00	0.00	0.00	0.00	0.00
4351					Ingresos derivados de financiamientos	0.00	0.00	0.00	0.00	0.00	0.00
4352					Ingresos derivados de financiamientos	0.00	0.00	0.00	0.00	0.00	0.00
4353					Ingresos derivados de financiamientos	0.00	0.00	0.00	0.00	0.00	0.00
4354					Ingresos derivados de financiamientos	0.00	0.00	0.00	0.00	0.00	0.00
4355					Ingresos derivados de financiamientos	0.00	0.00	0.00	0.00	0.00	0.00
4391					Otros Ingresos de Ejercicios Anteriores	0.00	0.00	0.00	0.00	0.00	0.00
4392					Bonificaciones y Descuentos Obtenidos	0.00	0.00	0.00	0.00	0.00	0.00
4393					Diferencias por Tipo de Cambio a Favor en	0.00	0.00	0.00	0.00	0.00	0.00
4394					Diferencias de Cotizaciones a Favor en Valores	0.00	0.00	0.00	0.00	0.00	0.00
4395					Resultado por Posición Monetaria	0.00	0.00	0.00	0.00	0.00	0.00
4396					Utilidades por Participación Patrimonial	0.00	0.00	0.00	0.00	0.00	0.00
4399					Otros Ingresos y Beneficios Varios	0.00	0.00	0.00	0.00	0.00	0.00
4399	0000000001				Otros Ingresos y Beneficios Varios	0.00	14,155.52	0.00	11,192.93	0.00	25,348.45
4399	0000000001	0000000000000001			Otros Ingresos y Beneficios Varios	0.00	14,155.52	0.00	11,192.93	0.00	25,348.45
4399	0000000001	0000000000000001	0001		Otros Ingresos	0.00	2,155.52	0.00	1,192.93	0.00	3,348.45
4399	0000000001	0000000000000001	0002		CUOTA DE RECUPERACION CAFETERIA	0.00	5,000.00	0.00	10,000.00	0.00	15,000.00
4399	0000000001	0000000000000001	0003		CUOTA DE RECUPERACION PAPELERIA	0.00	7,000.00	0.00	0.00	0.00	7,000.00
4399	0000000001	0000000000000001	0004		INGRESOS POR DIFERENCIAS DIVERSAS	0.00	0.00	0.00	0.00	0.00	0.00
5100					RENDIMIENTOS BANCARIOS	0.00	0.00	0.00	0.00	0.00	0.00
5100	210C160000				GASTOS DE FUNCIONAMIENTO	3,690,503.58	0.00	3,617,299.76	0.00	7,207,803.34	0.00
5100	210C160000	010304010101102			TECNOLÓGICO DE ESTUDIOS SUPERIORES	3,690,503.58	0.00	3,617,299.76	0.00	7,207,803.34	0.00
5100	210C160000	010304010101102	1131		Fiscalización, control y evaluación interna de la	32,742.44	0.00	32,742.44	0.00	65,484.88	0.00
5100	210C160000	010304010101102	1321		Sueldo base,	29,773.44	0.00	29,773.44	0.00	59,546.88	0.00
5100	210C160000	010304010101102	1322		Prima vacacional,	0.00	0.00	0.00	0.00	0.00	0.00
5100	210C160000	010304010101102	1322		Aguinaldo,	0.00	0.00	0.00	0.00	0.00	0.00
5100	210C160000	010304010101102	1412		Aportaciones de servicio de salud,	0.00	0.00	0.00	0.00	0.00	0.00
5100	210C160000	010304010101102	1413		Aportaciones al sistema solidario de reparto,	0.00	0.00	0.00	0.00	0.00	0.00
5100	210C160000	010304010101102	1414		Aportaciones del sistema de capitalización	0.00	0.00	0.00	0.00	0.00	0.00
5100	210C160000	010304010101102	1512		Seguro de separación individualizado,	0.00	0.00	0.00	0.00	0.00	0.00
5100	210C160000	010304010101102	1595		Despensa,	1,091.00	0.00	1,091.00	0.00	2,182.00	0.00
5100	210C160000	010304010101102	2111		Materiales y útiles de oficina,	0.00	0.00	0.00	0.00	0.00	0.00
5100	210C160000	010304010101102	2112		Enseres de oficina,	0.00	0.00	0.00	0.00	0.00	0.00
5100	210C160000	010304010101102	2211		Productos alimenticios para personas,	0.00	0.00	0.00	0.00	0.00	0.00
5100	210C160000	010304010101102	2611		Combustibles, lubricantes y activos,	1,878.00	0.00	1,878.00	0.00	3,756.00	0.00



TECNOLÓGICO DE ESTUDIOS SUPERIORES DE CHALCO

BALANZA DE COMPROBACION DETALLADA DEL 01 DE ENERO DE 2019 AL 28 DE FEBRERO DE 2019

CTA	SCTA	SSCTA	SSSCTA	SSSSCTA	NOMBRE DE LA CUENTA	SALDO INICIAL		MOVIMIENTOS DEL MES		SALDO FINAL	
						DEBE	HABER	DEBE	HABER	DEBE	HABER
5100	210C160000	010304010101102	3141		Servicio de telefonía convencional.	0,00	0,00	0,00	0,00	0,00	0,00
5100	210C160000	010304010101102	3162		Servicios de conducción de señales analógicas y	0,00	0,00	0,00	0,00	0,00	0,00
5100	210C160000	010304010101102	3231		Arrendamiento de equipo y bienes informáticos.	0,00	0,00	0,00	0,00	0,00	0,00
5100	210C160000	010304010101102	3551		Reparación y mantenimiento de vehículos.	0,00	0,00	0,00	0,00	0,00	0,00
5100	210C160000	020503010101102			Educación superior tecnológica	1.151.967,42	0,00	1.041.676,42	0,00	2.193.643,84	0,00
5100	210C160000	020503010101102	1131		Sueldo base.	0,00	0,00	0,00	0,00	0,00	0,00
5100	210C160000	020503010101102	1312		Prima de antigüedad.	19.403,19	0,00	19.372,85	0,00	38.776,04	0,00
5100	210C160000	020503010101102	1321		Prima vacacional.	1.532,00	0,00	0,00	0,00	1.532,00	0,00
5100	210C160000	020503010101102	1322		Aguinaldo.	3.681,77	0,00	0,00	0,00	3.681,77	0,00
5100	210C160000	020503010101102	1345		Gratificación.	21.708,20	0,00	21.708,20	0,00	43.416,40	0,00
5100	210C160000	020503010101102	1412		Aportaciones de servicio de salud.	195.409,51	0,00	197.246,79	0,00	392.656,30	0,00
5100	210C160000	020503010101102	1413		Aportaciones al sistema solidario de reparto.	144.993,91	0,00	146.957,25	0,00	291.951,16	0,00
5100	210C160000	020503010101102	1414		Aportaciones del sistema de capitalización.	32.173,05	0,00	32.209,73	0,00	64.382,78	0,00
5100	210C160000	020503010101102	1415		Aportaciones para financiar los gastos generales.	17.098,10	0,00	17.256,89	0,00	34.356,99	0,00
5100	210C160000	020503010101102	1416		Aportaciones para Fiansejo de trabajo.	25.128,77	0,00	25.366,10	0,00	50.495,87	0,00
5100	210C160000	020503010101102	1441		Seguros y fianzas.	0,00	0,00	0,00	0,00	0,00	0,00
5100	210C160000	020503010101102	1511		Cuotas para fondo de retiro.	14.039,21	0,00	8.098,04	0,00	23.137,25	0,00
5100	210C160000	020503010101102	1512		Seguro de separación individualizado.	46.199,10	0,00	50.304,26	0,00	96.503,39	0,00
5100	210C160000	020503010101102	1545		Estudios de postgrado.	0,00	0,00	0,00	0,00	0,00	0,00
5100	210C160000	020503010101102	1546		Otros gastos derivados de convenio.	15.644,50	0,00	17.089,50	0,00	32.734,00	0,00
5100	210C160000	020503010101102	1595		Despensa.	152.376,53	0,00	151.623,29	0,00	304.199,73	0,00
5100	210C160000	020503010101102	1611		Previsiones de carácter laboral, económica y de	34.095,95	0,00	33.786,70	0,00	67.882,65	0,00
5100	210C160000	020503010101102	2112		Enseres de oficina.	0,00	0,00	0,00	0,00	0,00	0,00
5100	210C160000	020503010101102	2121		Materiales y útiles de imprenta y reproducción.	0,00	0,00	0,00	0,00	0,00	0,00
5100	210C160000	020503010101102	2141		Materiales y útiles para el procesamiento en	39.462,98	0,00	0,00	0,00	39.462,98	0,00
5100	210C160000	020503010101102	2211		Productos alimenticios para personas.	17.768,65	0,00	27.032,60	0,00	44.801,25	0,00
5100	210C160000	020503010101102	2231		Utensilios para el servicio de alimentación.	0,00	0,00	0,00	0,00	0,00	0,00
5100	210C160000	020503010101102	2483		Árboles y plantas de ornato.	1.500,00	0,00	0,00	0,00	1.500,00	0,00
5100	210C160000	020503010101102	2491		Materiales de construcción.	0,00	0,00	0,00	0,00	0,00	0,00
5100	210C160000	020503010101102	2531		Medicinas y productos farmacéuticos.	0,00	0,00	0,00	0,00	0,00	0,00
5100	210C160000	020503010101102	2961		Refacciones y accesorios menores para equipo	0,00	0,00	4.852,28	0,00	4.852,28	0,00
5100	210C160000	020503010101102	2971		Artículos para la extinción de incendios.	0,00	0,00	27.296,68	0,00	27.296,68	0,00
5100	210C160000	020503010101102	3362		Impresiones de documentos oficiales para la	33.905,00	0,00	0,00	0,00	33.905,00	0,00
5100	210C160000	020503010101102	3363		Servicios de impresión de documentos oficiales.	0,00	0,00	13.641,60	0,00	13.641,60	0,00
5100	210C160000	020503010101102	3381		Servicios de vigilancia.	141.520,00	0,00	141.520,00	0,00	283.040,00	0,00
5100	210C160000	020503010101102	3451		Seguros y fianzas.	0,00	0,00	58.419,41	0,00	58.419,41	0,00
5100	210C160000	020503010101102	3511		Reparación y mantenimiento de inmuebles.	0,00	0,00	0,00	0,00	0,00	0,00
5100	210C160000	020503010101102	3521		Reparación, mantenimiento e instalación de	40.020,00	0,00	0,00	0,00	40.020,00	0,00
5100	210C160000	020503010101102	3551		Reparación y mantenimiento de vehículos.	17.100,00	0,00	0,00	0,00	17.100,00	0,00
5100	210C160000	020503010101102	3571		Reparación, instalación y mantenimiento de	104.030,00	0,00	0,00	0,00	104.030,00	0,00
5100	210C160000	020503010101102	3591		Servicios de lavandería, limpieza e higiene.	0,00	0,00	0,00	0,00	0,00	0,00
5100	210C160000	020503010101102	3591		Servicios de fumigación.	33.176,00	0,00	0,00	0,00	33.176,00	0,00
5100	210C160000	020503010101102	3611		Gastos de publicidad y propaganda.	0,00	0,00	0,00	0,00	0,00	0,00
5100	210C160000	020503010101102	3612		Publicaciones oficiales y de información en	0,00	0,00	45.455,18	0,00	45.455,18	0,00
5100	210C160000	020503010101102	3721		Gastos de traslado por vía terrestre.	0,00	0,00	251,13	0,00	251,13	0,00
5100	210C160000	020503010101102	3841		Exposiciones y ferias.	0,00	0,00	0,00	0,00	0,00	0,00
5100	210C160000	020503010101102	3922		Otros impuestos y derechos.	0,00	0,00	845,00	0,00	845,00	0,00
5100	210C160000	020503010101102	3991		Cuotas y suscripciones.	0,00	0,00	750,00	0,00	750,00	0,00
5100	210C160000	020503010101102	3992		Gastos de servicios menores.	0,00	0,00	0,00	0,00	0,00	0,00
5100	210C160000	020503010101118			Educación superior tecnológica	582.876,63	0,00	636.746,08	0,00	1.219.622,71	0,00
5100	210C160000	020503010101118	2111		Materiales y útiles de oficina.	35.426,85	0,00	74.404,98	0,00	109.831,83	0,00
5100	210C160000	020503010101118	2112		Enseres de oficina.	0,00	0,00	0,00	0,00	0,00	0,00
5100	210C160000	020503010101118	2122		Materiales de foto, che y grabación.	0,00	0,00	0,00	0,00	0,00	0,00
5100	210C160000	020503010101118	2141		Materiales y útiles para el procesamiento en	0,00	0,00	29.962,28	0,00	29.962,28	0,00
5100	210C160000	020503010101118	2151		Materiales de información.	0,00	0,00	0,00	0,00	0,00	0,00
5100	210C160000	020503010101118	2161		Materiales y enseres de limpieza.	38.465,93	0,00	0,00	0,00	38.465,93	0,00
5100	210C160000	020503010101118	2171		Materiales de oficina.	0,00	0,00	0,00	0,00	0,00	0,00
5100	210C160000	020503010101118	2181		Materiales para identificación y registro.	0,00	0,00	0,00	0,00	0,00	0,00
5100	210C160000	020503010101118	2211		Productos alimenticios para personas.	0,00	0,00	8.148,10	0,00	8.148,10	0,00
5100	210C160000	020503010101118	2431		Cal, yeso y productos de yeso.	0,00	0,00	0,00	0,00	0,00	0,00
5100	210C160000	020503010101118	2451		Vidrio y productos de vidrio.	0,00	0,00	3.886,00	0,00	3.886,00	0,00
5100	210C160000	020503010101118	2461		Materiales eléctricos y electrónicos.	59.620,01	0,00	27.687,53	0,00	87.207,54	0,00
5100	210C160000	020503010101118	2471		Artículos metálicos para la construcción.	0,00	0,00	0,00	0,00	0,00	0,00
5100	210C160000	020503010101118	2481		Materiales complementarios.	0,00	0,00	0,00	0,00	0,00	0,00
5100	210C160000	020503010101118	2482		Materiales de señalización.	3.594,26	0,00	16.993,30	0,00	20.587,56	0,00
5100	210C160000	020503010101118	2483		Árboles y plantas de ornato.	0,00	0,00	0,00	0,00	0,00	0,00
5100	210C160000	020503010101118	2491		Materiales de construcción.	174.863,40	0,00	3.462,00	0,00	178.325,40	0,00
5100	210C160000	020503010101118	2521		Pesticidas, abonos y fertilizantes.	0,00	0,00	0,00	0,00	0,00	0,00
5100	210C160000	020503010101118	2611		Combustibles, lubricantes y aditivos.	41.205,48	0,00	39.745,30	0,00	80.950,78	0,00
5100	210C160000	020503010101118	2711		Vestuario y uniformes.	0,00	0,00	0,00	0,00	0,00	0,00
5100	210C160000	020503010101118	2721		Prendas de seguridad y protección personal.	0,00	0,00	0,00	0,00	0,00	0,00
5100	210C160000	020503010101118	2731		Artículos deportivos.	22.968,45	0,00	0,00	0,00	22.968,45	0,00
5100	210C160000	020503010101118	2821		Refacciones y accesorios menores de edificios.	0,00	0,00	0,00	0,00	0,00	0,00
5100	210C160000	020503010101118	2941		Refacciones y accesorios para equipo de	2.896,79	0,00	0,00	0,00	2.896,79	0,00
5100	210C160000	020503010101118	2961		Refacciones y accesorios menores para equipo	1.799,00	0,00	0,00	0,00	1.799,00	0,00
5100	210C160000	020503010101118	2971		Artículos para la extinción de incendios.	0,00	0,00	2.600,00	0,00	2.600,00	0,00
5100	210C160000	020503010101118	3111		Servicio de energía eléctrica.	36.335,00	0,00	55.227,00	0,00	91.562,00	0,00
5100	210C160000	020503010101118	3131		Servicio de agua.	22.040,00	0,00	0,00	0,00	22.040,00	0,00
5100	210C160000	020503010101118	3141		Servicio de telefonía convencional.	6.367,00	0,00	6.413,00	0,00	12.780,00	0,00
5100	210C160000	020503010101118	3162		Servicios de conducción de señales analógicas y	31.321,07	0,00	31.321,07	0,00	62.642,14	0,00
5100	210C160000	020503010101118	3181		Servicio postal y telegráfico.	0,00	0,00	0,00	0,00	0,00	0,00
5100	210C160000	020503010101118	3231		Arrendamiento de equipo y bienes informáticos.	14.954,88	0,00	18.530,00	0,00	33.484,88	0,00
5100	210C160000	020503010101118	3261		Arrendamiento de maquinaria y equipo.	0,00	0,00	0,00	0,00	0,00	0,00
5100	210C160000	020503010101118	3311		Asesorías asociadas a convenios o acuerdos.	0,00	0,00	0,00	0,00	0,00	0,00
5100	210C160000	020503010101118	3341		Capacitación.	45.835,70	0,00	7.239,56	0,00	53.075,26	0,00
5100	210C160000	020503010101118	3362		Impresiones de documentos oficiales para la	9.581,00	0,00	0,00	0,00	9.581,00	0,00
5100	210C160000	020503010101118	3381		Servicios de vigilancia.	0,00	0,00	0,00	0,00	0,00	0,00
5100	210C160000	020503010101118	3391		Servicios profesionales.	0,00	0,00	0,00	0,00	0,00	0,00



TECNOLÓGICO DE ESTUDIOS SUPERIORES DE CHALCO

BALANZA DE COMPROBACION DETALLADA DEL 01 DE ENERO DE 2019 AL 28 DE FEBRERO DE 2019

CTA	SCTA	SSCTA	SSSCTA	SSSSCTA	NOMBRE DE LA CUENTA	SALDO INICIAL		MOVIMIENTOS DEL MES		SALDO FINAL	
						DEBE	HABER	DEBE	HABER	DEBE	HABER
5100	210C160000	020503010101234			Educación superior tecnológica	1,732,700.88	0.00	1,755,204.30	0.00	3,487,905.18	0.00
5100	210C160000	020503010101234	1131		Sueldo base.	1,727,850.88	0.00	1,746,502.25	0.00	3,474,353.13	0.00
5100	210C160000	020503010101234	3511		Reparación y mantenimiento de inmuebles.	0.00	0.00	0.00	0.00	0.00	0.00
5100	210C160000	020503010101234	3791		Otros servicios de traslado y hospedaje.	4,850.00	0.00	1,437.00	0.00	6,287.00	0.00
5100	210C160000	020503010101234	3994		Inscripciones y arbitrajes.	0.00	0.00	7,265.05	0.00	7,265.05	0.00
5100	210C160000	020506010204102			Vinculación con el sector productivo	0.00	0.00	0.00	0.00	0.00	0.00
5100	210C160000	020506010204102	2111		Materiales y útiles de oficina.	0.00	0.00	0.00	0.00	0.00	0.00
5100	210C160000	020506010204102	2121		Materiales y útiles de imprenta y reproducción.	0.00	0.00	0.00	0.00	0.00	0.00
5100	210C160000	020506010204118			Vinculación con el sector productivo	0.00	0.00	0.00	0.00	0.00	0.00
5100	210C160000	020506010204118	3751		Gastos de alimentación en territorio nacional.	0.00	0.00	0.00	0.00	0.00	0.00
5100	210C160000	020506020101118			Fortalecimiento de la calidad educativa	90,217.21	0.00	150,930.52	0.00	241,147.73	0.00
5100	210C160000	020506020101118	3341		Capacitación.	90,217.21	0.00	150,930.52	0.00	241,147.73	0.00
5100	210C160000	020506020104102			Tecnología aplicada a la educación	0.00	0.00	0.00	0.00	0.00	0.00
5100	210C160000	020506020104102	2141		Materiales y útiles para el procesamiento en	0.00	0.00	0.00	0.00	0.00	0.00
5100	210C160000	020506020104102	2481		Material eléctrico y electrónico.	0.00	0.00	0.00	0.00	0.00	0.00
5100	210C160000	020506020104118			Tecnología aplicada a la educación	0.00	0.00	0.00	0.00	0.00	0.00
5100	210C160000	020506020104118	2941		Refacciones y accesorios para equipo de	0.00	0.00	0.00	0.00	0.00	0.00
5100	210C160000	020506020105118			Convivencia escolar sin violencia	0.00	0.00	0.00	0.00	0.00	0.00
5100	210C160000	020506020105118	3311		Asesorías asociadas a convenios o acuerdos.	0.00	0.00	0.00	0.00	0.00	0.00
5200					Transferencias, Asignaciones, Subsidios y Otras	12,744.00	0.00	0.00	0.00	12,744.00	0.00
5200	210C160000	020503010101118			TECNOLÓGICO DE ESTUDIOS SUPERIORES	12,744.00	0.00	0.00	0.00	12,744.00	0.00
5200	210C160000	020503010101118	4411		Educación superior tecnológica	12,744.00	0.00	0.00	0.00	12,744.00	0.00
5200	210C160000	020503010101118	4413		Cooperaciones y ayudas.	3,000.00	0.00	0.00	0.00	3,000.00	0.00
5200	210C160000	020503010101118	4414		Gastos relacionados con actividades culturales,	0.00	0.00	0.00	0.00	0.00	0.00
5300					Gastos por servicios de traslado de personas.	9,744.00	0.00	0.00	0.00	9,744.00	0.00
5400					Participaciones y Aportaciones	0.00	0.00	0.00	0.00	0.00	0.00
5500					Intereses, Comisiones y Otros Gastos de la	0.00	0.00	0.00	0.00	0.00	0.00
5500					Otros Gastos y Pérdidas Extraordinarios	497,814.18	0.00	443,019.43	0.00	940,833.61	0.00
5600	0000000001				DIFERENCIAS POR AJUSTES Y	15.92	0.00	0.02	0.00	15.94	0.00
5600	0000000002				DEPRECIACION ACUMULADA	497,798.26	0.00	443,019.41	0.00	940,817.67	0.00
5600	0000000003				EGRESOS EXTRAORDINARIOS	0.00	0.00	0.00	0.00	0.00	0.00
5700					Inversión Pública	0.00	0.00	0.00	0.00	0.00	0.00
5800					BIENES MUEBLES E INTANGIBLES	0.00	0.00	0.00	0.00	0.00	0.00
5800					Costo de Ventas	0.00	0.00	0.00	0.00	0.00	0.00
6100					CUENTAS DE CIERRE O CORTE CONTABLE	0.00	0.00	0.00	0.00	0.00	0.00
7111					Valores en Custodia	0.00	0.00	0.00	0.00	0.00	0.00
7112					Custodia de Valores	0.00	0.00	0.00	0.00	0.00	0.00
7113					Instrumentos de Crédito Prestados a Formadores	0.00	0.00	0.00	0.00	0.00	0.00
7114					Préstamo de Instrumentos de Crédito a	0.00	0.00	0.00	0.00	0.00	0.00
7115					Instrumentos de Crédito Recibidos en Garantía	0.00	0.00	0.00	0.00	0.00	0.00
7116					Garantía de Créditos Recibidos de los	0.00	0.00	0.00	0.00	0.00	0.00
7211					Autorización para la Emisión de Bonos, Títulos y	0.00	0.00	0.00	0.00	0.00	0.00
7212					Autorización para la Emisión de Bonos, Títulos y	0.00	0.00	0.00	0.00	0.00	0.00
7213					Emisiones Autorizadas de la Deuda Pública	0.00	0.00	0.00	0.00	0.00	0.00
7214					Suscripción de Contratos de Préstamos y Otras	0.00	0.00	0.00	0.00	0.00	0.00
7215					Suscripción de Contratos de Préstamos y Otras	0.00	0.00	0.00	0.00	0.00	0.00
7216					Contratos de Préstamos y Otras Obligaciones de	0.00	0.00	0.00	0.00	0.00	0.00
7311					Avalés Autorizados	0.00	0.00	0.00	0.00	0.00	0.00
7312					Avalés Firmados	0.00	0.00	0.00	0.00	0.00	0.00
7313					Fianzas y Garantías Recibidas por Deudas a	0.00	0.00	0.00	0.00	0.00	0.00
7314					Fianzas y Garantías Recibidas	0.00	0.00	0.00	0.00	0.00	0.00
7315					Fianzas Otorgadas para Respaldo Obligaciones	0.00	0.00	0.00	0.00	0.00	0.00
7316					Fianzas Otorgadas del Gobierno para Respaldo	0.00	0.00	0.00	0.00	0.00	0.00
7411					Demandas Judiciales en Proceso de Resolución	0.00	0.00	0.00	0.00	0.00	0.00
7412					Resoluciones de Demandas en Procesos	0.00	0.00	0.00	0.00	0.00	0.00
7511					Contratos para Inversión Mediante Proyectos	0.00	0.00	0.00	0.00	0.00	0.00
7512					Inversión Pública Contratada Mediante	0.00	0.00	0.00	0.00	0.00	0.00
7610					Bienes en Concesionados o en Comodato	0.00	0.00	0.00	0.00	0.00	0.00
7611					Bienes Bajo Contrato en Concesión	0.00	0.00	0.00	0.00	0.00	0.00
7612					Contrato de Concesión por Bienes	0.00	0.00	0.00	0.00	0.00	0.00
7613					Bienes Bajo Contrato en Comodato	0.00	0.00	0.00	0.00	0.00	0.00
7614					Contrato de Comodato por Bienes	0.00	0.00	0.00	0.00	0.00	0.00
7701					Avalés Otorgados	0.00	0.00	0.00	0.00	0.00	0.00
7702					Obligaciones Contingentes	0.00	0.00	0.00	0.00	0.00	0.00
7703					Fondos en Desincorporación (En Efectivo)	0.00	0.00	0.00	0.00	0.00	0.00
7704					Desincorporación de Fondos (En Efectivo)	0.00	0.00	0.00	0.00	0.00	0.00
7705					Almacén	0.00	0.00	0.00	0.00	0.00	0.00
7706					Artículos Disponibles por el Almacén	0.00	0.00	0.00	0.00	0.00	0.00
7707					Artículos Distribuidos por el Almacén	0.00	0.00	0.00	0.00	0.00	0.00
7708					Organismos Auxiliares Cuenta de Control	0.00	0.00	0.00	0.00	0.00	0.00
7709					Cuenta de Control de Organismos Auxiliares	0.00	0.00	0.00	0.00	0.00	0.00
7710					Activo en Arrendamiento Financiero	0.00	0.00	0.00	0.00	0.00	0.00
7711					Arrendamiento Financiero de Activos	0.00	0.00	0.00	0.00	0.00	0.00
7712					Aportaciones de Comunidades para	0.00	0.00	0.00	0.00	0.00	0.00
7713					Aportaciones para Electrificación Cobradas	0.00	0.00	0.00	0.00	0.00	0.00
7714					Aportaciones para Electrificación por Cobrar	0.00	0.00	0.00	0.00	0.00	0.00
7715					Fondos de Desincorporación (En Especie)	0.00	0.00	0.00	0.00	0.00	0.00
7716					Desincorporación de Fondos (En Especie)	0.00	0.00	0.00	0.00	0.00	0.00
7717					Fideicomiso para Capacitación, Investigación y	0.00	0.00	0.00	0.00	0.00	0.00
7718					Capacitación, Investigación y Educación Media	0.00	0.00	0.00	0.00	0.00	0.00
7719					Programa Nacional de Recursos Federales	0.00	0.00	0.00	0.00	0.00	0.00
7720					Recursos Federales Programables	0.00	0.00	0.00	0.00	0.00	0.00
7721					Donaciones de Bienes Recibidos Pendientes de	0.00	0.00	0.00	0.00	0.00	0.00
7722					Regularización de Donación de Bienes	0.00	0.00	0.00	0.00	0.00	0.00
7723					Derechos Actuariales de Servidores Públicos	0.00	0.00	0.00	0.00	0.00	0.00
7724					Reservas Actuariales	0.00	0.00	0.00	0.00	0.00	0.00
7725					Rezagos por Cobro de Agua	0.00	0.00	0.00	0.00	0.00	0.00
7726					Responsabilidad por Cobros de Agua	0.00	0.00	0.00	0.00	0.00	0.00
7727					Fondo de Prioridades Estatales y Municipales	0.00	0.00	0.00	0.00	0.00	0.00
7728					Recursos Aplicados del Fondo de Prioridades	0.00	0.00	0.00	0.00	0.00	0.00
7729					Bienes Muebles e Inmuebles en Comodato	0.00	0.00	0.00	0.00	0.00	0.00
7730					Comodato de Bienes Muebles e Inmuebles	0.00	0.00	0.00	0.00	0.00	0.00
7731					Fianzas Contratadas	0.00	0.00	0.00	0.00	0.00	0.00
7732					Contratación de Fianzas	0.00	0.00	0.00	0.00	0.00	0.00
7733					Programas Culturales Trípartita	0.00	0.00	0.00	0.00	0.00	0.00
7734					Trípartita Programas Culturales	0.00	0.00	0.00	0.00	0.00	0.00
7735					Rezago por Cobro de Impuestos	0.00	0.00	0.00	0.00	0.00	0.00
7736					Responsabilidad por Cobro de Impuestos	0.00	0.00	0.00	0.00	0.00	0.00
7737					Multas Federales Pendientes de Cobro	0.00	0.00	0.00	0.00	0.00	0.00
7738					Cobros Pendientes por Multas Federales	0.00	0.00	0.00	0.00	0.00	0.00
7739					Fideicomiso de Aportaciones para Planta	0.00	0.00	0.00	0.00	0.00	0.00
7740					Aportación para Planta Triladora de	0.00	0.00	0.00	0.00	0.00	0.00
7741					Reserva de Inversión del Sistema de	0.00	0.00	0.00	0.00	0.00	0.00
7742					Inversión de Reserva del Sistema de	0.00	0.00	0.00	0.00	0.00	0.00
7743					Inventario a Precio de Venta	0.00	0.00	0.00	0.00	0.00	0.00



TECNOLOGICO DE ESTUDIOS SUPERIORES DE CHALCO

BALANZA DE COMPROBACION DETALLADA DEL 01 DE ENERO DE 2019 AL 28 DE FEBRERO DE 2019

CTA	SCTA	SSCTA	SSSCTA	SSSSCTA	NOMBRE DE LA CUENTA	SALDO INICIAL		MOVIMIENTOS DEL MES		SALDO FINAL	
						DEBE	HABER	DEBE	HABER	DEBE	HABER
7744					Precio de Inventario de Venta	0,00	0,00	0,00	0,00	0,00	0,00
7745					Deducciones a Precio de Venta	0,00	0,00	0,00	0,00	0,00	0,00
7746					Precio de Venta de las Deducciones	0,00	0,00	0,00	0,00	0,00	0,00
7747					Beneficios Otorgados a Derechohabientes	0,00	0,00	0,00	0,00	0,00	0,00
7748					Prestaciones Disfrutadas por los	0,00	0,00	0,00	0,00	0,00	0,00
7749					Créditos por Ejercer Cadenas Productivas	0,00	0,00	0,00	0,00	0,00	0,00
7750					Por Ejercer de Créditos de Cadenas Productivas	0,00	0,00	0,00	0,00	0,00	0,00
7751					Medicamentos en Consignación	0,00	0,00	0,00	0,00	0,00	0,00
7752					Consignación de Medicamentos	0,00	0,00	0,00	0,00	0,00	0,00
7753					Insumos Médicos en Administración	0,00	0,00	0,00	0,00	0,00	0,00
7754					Administración de Insumos Médicos	0,00	0,00	0,00	0,00	0,00	0,00
7755					Acuerdos de Disposición	0,00	0,00	0,00	0,00	0,00	0,00
7756					Acuerdos de Disposición por Ejecutar	0,00	0,00	0,00	0,00	0,00	0,00
7757					Radicación de los Acuerdos de Disposición	0,00	0,00	0,00	0,00	0,00	0,00
8110					Ley de Ingresos Estimada	65.071.503,00	0,00	0,00	0,00	65.071.503,00	0,00
8110	0000004173				Ingresos por Venta de Bienes y Servicios de	0,00	0,00	0,00	0,00	0,00	0,00
8110	0000004173	0000000000000001			Ingresos por Venta de Bienes y Servicios de	0,00	0,00	0,00	0,00	0,00	0,00
8110	0000004173	0000000000000001	0001		INGRESOS REFERENCIADOS	0,00	0,00	0,00	0,00	0,00	0,00
8110	0000004173	0000000000000001	0001	001	INGRESOS REFERENCIADOS	0,00	0,00	0,00	0,00	0,00	0,00
8110	0000004223				Subsidios y Subvenciones	65.071.503,00	0,00	0,00	0,00	65.071.503,00	0,00
8110	0000004223	0000000000000001			Subsidios y Subvenciones	65.071.503,00	0,00	0,00	0,00	65.071.503,00	0,00
8110	0000004223	0000000000000001	0001		Subsidios y Subvenciones	65.071.503,00	0,00	0,00	0,00	65.071.503,00	0,00
8110	0000004223	0000000000000001	0001	001	SUBSIDIO ESTATAL 2019	27.913.836,00	0,00	0,00	0,00	27.913.836,00	0,00
8110	0000004223	0000000000000001	0001	002	SUBSIDIO FEDERAL 2019	25.607.667,00	0,00	0,00	0,00	25.607.667,00	0,00
8110	0000004223	0000000000000001	0001	003	TRANSFERENCIAS POR INGRESOS	11.550.000,00	0,00	0,00	0,00	11.550.000,00	0,00
8110	0000004311				OTRAS INVERSIONES	0,00	0,00	0,00	0,00	0,00	0,00
8110	0000004311	0000000000000001			OTRAS INVERSIONES	0,00	0,00	0,00	0,00	0,00	0,00
8110	0000004311	0000000000000001	0001		Utilidades y Rendimientos	0,00	0,00	0,00	0,00	0,00	0,00
8110	0000004311	0000000000000001	0001	001	Utilidades y Rendimientos	0,00	0,00	0,00	0,00	0,00	0,00
8110	0000004311	0000000000000001	0001	005	INTERESES DE LA CTA 8300	0,00	0,00	0,00	0,00	0,00	0,00
8110	0000004311	0000000000000001	0001	006	INTERESES DE LA CTA 8246	0,00	0,00	0,00	0,00	0,00	0,00
8110	0000004311	0000000000000001	0001	007	INTERESES DEL FONDO DE INVERSION DE	0,00	0,00	0,00	0,00	0,00	0,00
8110	0000004311	0000000000000001	0001	008	INTERESES DEL FONDO DE INVERSION DE	0,00	0,00	0,00	0,00	0,00	0,00
8110	0000004399				Otros Ingresos y Beneficios Varios	0,00	0,00	0,00	0,00	0,00	0,00
8110	0000004399	0000000000000001			Otros Ingresos y Beneficios Varios	0,00	0,00	0,00	0,00	0,00	0,00
8110	0000004399	0000000000000001	0001		Otros Ingresos y Beneficios Varios	0,00	0,00	0,00	0,00	0,00	0,00
8110	0000004399	0000000000000001	0001	001	Otros Ingresos	0,00	0,00	0,00	0,00	0,00	0,00
8110	0000004399	0000000000000001	0001	002	CUOTA DE RECUPERACION CAFETERIA	0,00	0,00	0,00	0,00	0,00	0,00
8110	0000004399	0000000000000001	0001	003	CUOTA DE RECUPERACION PAPELERIA	0,00	0,00	0,00	0,00	0,00	0,00
8110	0000004399	0000000000000001	0001	004	INGRESOS POR DFERENCIAS DIVERSAS	0,00	0,00	0,00	0,00	0,00	0,00
8110	0000004399	0000000000000002			RENDIMIENTOS BANCARIOS	0,00	0,00	0,00	0,00	0,00	0,00
8120					Ley de Ingresos Por Ejecutar	0,00	60.161.075,45	6.860.183,66	0,00	0,00	53.300.891,79
8120	0000004173	0000000000000001			Ingresos por Venta de Bienes y Servicios de	-111,00	0,00	1.909,00	0,00	-2.020,00	0,00
8120	0000004173	0000000000000001	0001		Ingresos por Venta de Bienes y Servicios de	-111,00	0,00	1.909,00	0,00	-2.020,00	0,00
8120	0000004173	0000000000000001	0001	001	INGRESOS REFERENCIADOS	-111,00	0,00	1.909,00	0,00	-2.020,00	0,00
8120	0000004223				Subsidios y Subvenciones	60.211.202,00	6.813.750,00	0,00	0,00	53.397.452,00	0,00
8120	0000004223	0000000000000001			Subsidios y Subvenciones	60.211.202,00	6.813.750,00	0,00	0,00	53.397.452,00	0,00
8120	0000004223	0000000000000001	0001		Subsidios y Subvenciones	60.211.202,00	6.813.750,00	0,00	0,00	53.397.452,00	0,00
8120	0000004223	0000000000000001	0001	001	SUBSIDIO ESTATAL 2019	26.323.555,00	1.563.180,00	0,00	0,00	24.760.375,00	0,00
8120	0000004223	0000000000000001	0001	002	SUBSIDIO FEDERAL 2019	22.454.384,00	1.761.214,00	0,00	0,00	20.693.170,00	0,00
8120	0000004223	0000000000000001	0001	003	TRANSFERENCIAS POR INGRESOS	11.433.263,00	3.489.356,00	0,00	0,00	7.943.907,00	0,00
8120	0000004311				OTRAS INVERSIONES	0,00	-35.860,03	33.331,73	0,00	-69.191,76	0,00
8120	0000004311	0000000000000001			OTRAS INVERSIONES	0,00	-35.860,03	33.331,73	0,00	-69.191,76	0,00
8120	0000004311	0000000000000001	0001		Utilidades y Rendimientos	0,00	-35.860,03	33.331,73	0,00	-69.191,76	0,00
8120	0000004311	0000000000000001	0001	001	Utilidades y Rendimientos	0,00	0,00	0,00	0,00	0,00	0,00
8120	0000004311	0000000000000001	0001	005	INTERESES DE LA CTA 8300	0,00	0,00	0,00	0,00	0,00	0,00
8120	0000004311	0000000000000001	0001	006	INTERESES DE LA CTA 8246	-194,74	205,26	0,00	0,00	-493,00	0,00
8120	0000004311	0000000000000001	0001	007	INTERESES DEL FONDO DE INVERSION DE	-241,68	221,03	0,00	0,00	-462,71	0,00
8120	0000004311	0000000000000001	0001	008	INTERESES DEL FONDO DE INVERSION DE	-34.938,87	32.452,19	0,00	0,00	-67.391,06	0,00
8120	0000004399				Otros Ingresos y Beneficios Varios	-484,74	450,25	0,00	0,00	-94,49	0,00
8120	0000004399	0000000000000001			Otros Ingresos y Beneficios Varios	-14.155,52	11.192,83	0,00	0,00	-25.348,45	0,00
8120	0000004399	0000000000000001	0001		Otros Ingresos y Beneficios Varios	-14.155,52	11.192,83	0,00	0,00	-25.348,45	0,00
8120	0000004399	0000000000000001	0001	001	Otros Ingresos	-2.155,52	1.192,83	0,00	0,00	-3.348,45	0,00
8120	0000004399	0000000000000001	0001	002	CUOTA DE RECUPERACION CAFETERIA	-5.000,00	10.000,00	0,00	0,00	-15.000,00	0,00
8120	0000004399	0000000000000001	0001	003	CUOTA DE RECUPERACION PAPELERIA	-7.000,00	0,00	0,00	0,00	-7.000,00	0,00
8120	0000004399	0000000000000001	0001	004	INGRESOS POR DFERENCIAS DIVERSAS	0,00	0,00	0,00	0,00	0,00	0,00
8120	0000004399	0000000000000002			RENDIMIENTOS BANCARIOS	0,00	0,00	0,00	0,00	0,00	0,00
8130					Modificaciones a la Ley de Ingresos Estimada	0,00	0,00	0,00	0,00	0,00	0,00
8130	0000004173	0000000000000001			Ingresos por Venta de Bienes y Servicios de	0,00	0,00	0,00	0,00	0,00	0,00
8130	0000004173	0000000000000001	0001		Ingresos por Venta de Bienes y Servicios de	0,00	0,00	0,00	0,00	0,00	0,00
8130	0000004173	0000000000000001	0001	001	INGRESOS REFERENCIADOS	0,00	0,00	0,00	0,00	0,00	0,00
8130	0000004173	0000000000000001	0001	001	INGRESOS REFERENCIADOS	0,00	0,00	0,00	0,00	0,00	0,00
8130	0000004223				Subsidios y Subvenciones	0,00	0,00	0,00	0,00	0,00	0,00
8130	0000004223	0000000000000001			Subsidios y Subvenciones	0,00	0,00	0,00	0,00	0,00	0,00
8130	0000004223	0000000000000001	0001		Subsidios y Subvenciones	0,00	0,00	0,00	0,00	0,00	0,00
8130	0000004223	0000000000000001	0001	001	SUBSIDIO ESTATAL 2019	0,00	0,00	0,00	0,00	0,00	0,00
8130	0000004223	0000000000000001	0001	002	SUBSIDIO FEDERAL 2019	0,00	0,00	0,00	0,00	0,00	0,00
8130	0000004223	0000000000000001	0001	003	TRANSFERENCIAS POR INGRESOS	0,00	0,00	0,00	0,00	0,00	0,00
8130	0000004311				OTRAS INVERSIONES	0,00	0,00	0,00	0,00	0,00	0,00
8130	0000004311	0000000000000001			OTRAS INVERSIONES	0,00	0,00	0,00	0,00	0,00	0,00
8130	0000004311	0000000000000001	0001		Utilidades y Rendimientos	0,00	0,00	0,00	0,00	0,00	0,00
8130	0000004311	0000000000000001	0001	001	Utilidades y Rendimientos	0,00	0,00	0,00	0,00	0,00	0,00
8130	0000004311	0000000000000001	0001	005	INTERESES DE LA CTA 8300	0,00	0,00	0,00	0,00	0,00	0,00
8130	0000004311	0000000000000001	0001	006	INTERESES DE LA CTA 8246	0,00	0,00	0,00	0,00	0,00	0,00
8130	0000004311	0000000000000001	0001	007	INTERESES DEL FONDO DE INVERSION DE	0,00	0,00	0,00	0,00	0,00	0,00
8130	0000004311	0000000000000001	0001	008	INTERESES DEL FONDO DE INVERSION DE	0,00	0,00	0,00	0,00	0,00	0,00
8130	0000004399				Otros Ingresos y Beneficios Varios	0,00	0,00	0,00	0,00	0,00	0,00
8130	0000004399	0000000000000001			Otros Ingresos y Beneficios Varios	0,00	0,00	0,00	0,00	0,00	0,00
8130	0000004399	0000000000000001	0001		Otros Ingresos y Beneficios Varios	0,00	0,00	0,00	0,00	0,00	0,00
8130	0000004399	0000000000000001	0001	001	Otros Ingresos	0,00	0,00	0,00	0,00	0,00	0,00
8130	0000004399	0000000000000001	0001	002	CUOTA DE RECUPERACION CAFETERIA	0,00	0,00	0,00	0,00	0,00	0,00
8130	0000004399	0000000000000001	0001	003	CUOTA DE RECUPERACION PAPELERIA	0,00	0,00	0,00	0,00	0,00	0,00
8130	0000004399	0000000000000001	0001	004	INGRESOS POR DFERENCIAS DIVERSAS	0,00					



TECNOLÓGICO DE ESTUDIOS SUPERIORES DE CHALCO

BALANZA DE COMPROBACION DETALLADA DEL 01 DE ENERO DE 2019 AL 28 DE FEBRERO DE 2019

CTA	SCTA	SSCTA	SSSCTA	SSSSCTA	NOMBRE DE LA CUENTA	SALDO INICIAL		MOVIMIENTOS DEL MES		SALDO FINAL	
						DEBE	HABER	DEBE	HABER	DEBE	HABER
8140	0000004223	0000000000000001	0001	003	TRANSFERENCIAS POR INGRESOS	0.00	0.00	3,489,356.00	3,489,356.00	0.00	0.00
8140	0000004311	0000000000000001	0001	003	OTRAS INVERSIONES	0.00	0.00	33,331.73	33,331.73	0.00	0.00
8140	0000004311	0000000000000001	0001	001	Utilidades y Rendimientos	0.00	0.00	0.00	0.00	0.00	0.00
8140	0000004311	0000000000000001	0001	005	INTERESES DE LA CTA 8300	0.00	0.00	208.26	208.26	0.00	0.00
8140	0000004311	0000000000000001	0001	006	INTERESES DE LA CTA 8246	0.00	0.00	221.03	221.03	0.00	0.00
8140	0000004311	0000000000000001	0001	007	INTERESES DEL FONDO DE INVERSION DE	0.00	0.00	32,452.19	32,452.19	0.00	0.00
8140	0000004311	0000000000000001	0001	008	INTERESES DEL FONDO DE INVERSION DE	0.00	0.00	450.25	450.25	0.00	0.00
8140	0000004399	0000000000000001	0001	001	Otros Ingresos y Beneficios Varios	0.00	0.00	11,192.93	11,192.93	0.00	0.00
8140	0000004399	0000000000000001	0001	002	Otros Ingresos y Beneficios Varios	0.00	0.00	1,192.93	1,192.93	0.00	0.00
8140	0000004399	0000000000000001	0001	003	Otros Ingresos y Beneficios Varios	0.00	0.00	11,192.93	11,192.93	0.00	0.00
8140	0000004399	0000000000000001	0001	004	Otros Ingresos	0.00	0.00	1,192.93	1,192.93	0.00	0.00
8140	0000004399	0000000000000001	0001	002	CUOTA DE RECUPERACION CAFETERIA	0.00	0.00	10,000.00	10,000.00	0.00	0.00
8140	0000004399	0000000000000001	0001	003	CUOTA DE RECUPERACION PAPELERIA	0.00	0.00	0.00	0.00	0.00	0.00
8140	0000004399	0000000000000001	0001	004	INGRESOS POR DIFERENCIAS DIVERSAS	0.00	0.00	0.00	0.00	0.00	0.00
8140	0000004399	0000000000000002	0001	004	RENDIMIENTOS BANCARIOS	0.00	0.00	0.00	0.00	0.00	0.00
8150	0000004173	0000000000000001	0001	003	Ley de Ingresos Recaudada	0.00	0.00	3,320,146.55	3,320,146.55	0.00	0.00
8150	0000004173	0000000000000001	0001	003	Ingresos por Venta de Bienes y Servicios de	0.00	0.00	111.00	1,909.00	0.00	2,020.00
8150	0000004173	0000000000000001	0001	001	INGRESOS REFERENCIADOS	0.00	0.00	111.00	1,909.00	0.00	2,020.00
8150	0000004223	0000000000000001	0001	001	INGRESOS REFERENCIADOS	0.00	0.00	111.00	1,909.00	0.00	2,020.00
8150	0000004223	0000000000000001	0001	001	Subsidios y Subvenciones	0.00	0.00	3,270,020.00	6,290,188.00	0.00	9,560,208.00
8150	0000004223	0000000000000001	0001	001	Subsidios y Subvenciones	0.00	0.00	3,270,020.00	6,290,188.00	0.00	9,560,208.00
8150	0000004223	0000000000000001	0001	001	Subsidio Estatal 2019	0.00	0.00	0.00	6,290,188.00	0.00	9,560,208.00
8150	0000004223	0000000000000001	0001	002	SUBSIDIO FEDERAL 2019	0.00	0.00	3,153,283.00	1,761,214.00	0.00	1,039,616.00
8150	0000004223	0000000000000001	0001	003	TRANSFERENCIAS POR INGRESOS	0.00	0.00	116,737.00	3,489,356.00	0.00	3,606,093.00
8150	0000004311	0000000000000001	0001	001	OTRAS INVERSIONES	0.00	0.00	35,860.03	33,331.73	0.00	69,191.76
8150	0000004311	0000000000000001	0001	001	Utilidades y Rendimientos	0.00	0.00	35,860.03	33,331.73	0.00	69,191.76
8150	0000004311	0000000000000001	0001	001	Utilidades y Rendimientos	0.00	0.00	0.00	0.00	0.00	0.00
8150	0000004311	0000000000000001	0001	005	INTERESES DE LA CTA 8300	0.00	194.74	0.00	208.26	0.00	403.00
8150	0000004311	0000000000000001	0001	006	INTERESES DE LA CTA 8246	0.00	241.68	0.00	221.03	0.00	462.71
8150	0000004311	0000000000000001	0001	007	INTERESES DEL FONDO DE INVERSION DE	0.00	34,938.87	0.00	32,452.19	0.00	67,391.06
8150	0000004311	0000000000000001	0001	008	INTERESES DEL FONDO DE INVERSION DE	0.00	484.74	0.00	450.25	0.00	934.99
8150	0000004399	0000000000000001	0001	001	Otros Ingresos y Beneficios Varios	0.00	14,155.52	0.00	11,192.93	0.00	25,348.45
8150	0000004399	0000000000000001	0001	001	Otros Ingresos y Beneficios Varios	0.00	14,155.52	0.00	11,192.93	0.00	25,348.45
8150	0000004399	0000000000000001	0001	002	Otros Ingresos	0.00	2,155.52	0.00	1,192.93	0.00	3,348.45
8150	0000004399	0000000000000001	0001	003	CUOTA DE RECUPERACION CAFETERIA	0.00	5,000.00	0.00	10,000.00	0.00	15,000.00
8150	0000004399	0000000000000001	0001	004	CUOTA DE RECUPERACION PAPELERIA	0.00	7,000.00	0.00	0.00	0.00	7,000.00
8150	0000004399	0000000000000002	0001	004	INGRESOS POR DIFERENCIAS DIVERSAS	0.00	0.00	0.00	0.00	0.00	0.00
8150	0000004399	0000000000000002	0001	004	RENDIMIENTOS BANCARIOS	0.00	0.00	0.00	0.00	0.00	0.00
8211	210C160000	010304010101102	1131		PRESUPUESTO DE EGRESOS APROBADO	0.00	64,611,600.00	402,828.00	402,828.00	0.00	64,611,600.00
8211	210C160000	010304010101102	1321		TECNOLÓGICO DE ESTUDIOS SUPERIORES	0.00	64,611,600.00	402,828.00	402,828.00	0.00	64,611,600.00
8211	210C160000	010304010101102	1322		Fiscalización, control y evaluación interna de la	0.00	634,820.00	0.00	0.00	0.00	634,820.00
8211	210C160000	010304010101102	1412		Sueldo base.	0.00	466,921.00	0.00	0.00	0.00	466,921.00
8211	210C160000	010304010101102	1413		Prima vacacional.	0.00	26,852.00	0.00	0.00	0.00	26,852.00
8211	210C160000	010304010101102	1414		Aguinaldo.	0.00	42,322.00	0.00	0.00	0.00	42,322.00
8211	210C160000	010304010101102	1512		Aportaciones de servicio de salud.	0.00	7,708.00	0.00	0.00	0.00	7,708.00
8211	210C160000	010304010101102	1512		Aportaciones al sistema solidario de reparto.	0.00	9,059.00	0.00	0.00	0.00	9,059.00
8211	210C160000	010304010101102	1512		Aportaciones del sistema de capitalización	0.00	4,132.00	0.00	0.00	0.00	4,132.00
8211	210C160000	010304010101102	1595		Seguro de separación individualizado.	0.00	16,020.00	0.00	0.00	0.00	16,020.00
8211	210C160000	010304010101102	2111		Despensa.	0.00	12,586.00	0.00	0.00	0.00	12,586.00
8211	210C160000	010304010101102	2112		Materiales y útiles de oficina.	0.00	53,650.00	0.00	0.00	0.00	53,650.00
8211	210C160000	010304010101102	2211		Enseres de oficina.	0.00	30,670.00	0.00	0.00	0.00	30,670.00
8211	210C160000	010304010101102	2611		Productos alimenticios para personas.	0.00	26,810.00	0.00	0.00	0.00	26,810.00
8211	210C160000	010304010101102	3141		Combustibles, lubricantes y aditivos.	0.00	22,540.00	0.00	0.00	0.00	22,540.00
8211	210C160000	010304010101102	3162		Servicio de telefonía convencional.	0.00	12,870.00	0.00	0.00	0.00	12,870.00
8211	210C160000	010304010101102	3231		Servicios de conducción de señales analógicas y	0.00	21,450.00	0.00	0.00	0.00	21,450.00
8211	210C160000	010304010101102	3551		Arrendamiento de equipo y bienes informáticos.	0.00	28,590.00	0.00	0.00	0.00	28,590.00
8211	210C160000	020503010101102	1131		Reparación y mantenimiento de vehículos	0.00	53,650.00	0.00	0.00	0.00	53,650.00
8211	210C160000	020503010101102	1312		Educación superior tecnológica	0.00	26,991,157.00	89,978.00	89,978.00	0.00	26,991,157.00
8211	210C160000	020503010101102	1321		Sueldo base.	0.00	418,404.00	0.00	0.00	0.00	418,404.00
8211	210C160000	020503010101102	1322		Prima de antigüedad.	0.00	302,224.00	0.00	0.00	0.00	302,224.00
8211	210C160000	020503010101102	1345		Prima vacacional.	0.00	2,009,198.00	0.00	0.00	0.00	2,009,198.00
8211	210C160000	020503010101102	1412		Aguinaldo.	0.00	4,921,123.00	0.00	0.00	0.00	4,921,123.00
8211	210C160000	020503010101102	1413		Gratificación.	0.00	1,842,385.00	0.00	0.00	0.00	1,842,385.00
8211	210C160000	020503010101102	1414		Aportaciones de servicio de salud.	0.00	2,830,188.00	0.00	0.00	0.00	2,830,188.00
8211	210C160000	020503010101102	1414		Aportaciones al sistema solidario de reparto.	0.00	2,193,218.00	0.00	0.00	0.00	2,193,218.00
8211	210C160000	020503010101102	1415		Aportaciones del sistema de capitalización	0.00	661,322.00	0.00	0.00	0.00	661,322.00
8211	210C160000	020503010101102	1416		Aportaciones para financiar los gastos generados	0.00	469,335.00	0.00	0.00	0.00	469,335.00
8211	210C160000	020503010101102	1441		Aportaciones para riesgo de trabajo.	0.00	473,507.00	0.00	0.00	0.00	473,507.00
8211	210C160000	020503010101102	1611		Seguros y fianzas.	0.00	64,013.00	0.00	0.00	0.00	64,013.00
8211	210C160000	020503010101102	1512		Cuotas para fondo de retiro.	0.00	176,839.00	0.00	0.00	0.00	176,839.00
8211	210C160000	020503010101102	1545		Seguro de separación individualizado.	0.00	975,907.00	0.00	0.00	0.00	975,907.00
8211	210C160000	020503010101102	1546		Estudios de postgrado.	0.00	200,859.00	0.00	0.00	0.00	200,859.00
8211	210C160000	020503010101102	1595		Otros gastos derivados de convenio.	0.00	541,886.00	0.00	0.00	0.00	541,886.00
8211	210C160000	020503010101102	1611		Despensa.	0.00	2,585,594.00	0.00	0.00	0.00	2,585,594.00
8211	210C160000	020503010101102	2112		Previsiones de carácter laboral, económica y de	0.00	576,176.00	0.00	0.00	0.00	576,176.00
8211	210C160000	020503010101102	2121		Enseres de oficina.	0.00	52,439.00	15,494.00	0.00	0.00	3



TECNOLOGICO DE ESTUDIOS SUPERIORES DE CHALCO
BALANZA DE COMPROBACION DETALLADA DEL 01 DE ENERO DE 2019 AL 28 DE FEBRERO DE 2019

CTA	SCTA	SSCTA	SSSCTA	SSSSCTA	NOMBRE DE LA CUENTA	SALDO INICIAL		MOVIMIENTOS DEL MES		SALDO FINAL	
						DEBE	HABER	DEBE	HABER	DEBE	HABER
8211	210C160000	020503010101102	3922		Otros impuestos y derechos.	0.00	440,312.00	39,165.00	0.00	0.00	401,157.00
8211	210C160000	020503010101102	3991		Cuotas y suscripciones.	0.00	261,348.00	0.00	0.00	0.00	261,348.00
8211	210C160000	020503010101102	3992		Gastos de servicios menores.	0.00	189,578.00	0.00	0.00	0.00	189,578.00
8211	210C160000	020503010101118			Educación superior tecnológica	0.00	9,543,548.00	312,850.00	312,850.00	0.00	9,543,548.00
8211	210C160000	020503010101118	2111		Materiales y útiles de oficina.	0.00	377,235.00	0.00	44,550.00	0.00	421,785.00
8211	210C160000	020503010101118	2112		Enseres de oficina.	0.00	267.00	0.00	0.00	0.00	267.00
8211	210C160000	020503010101118	2122		Material de foto, cine y grabación.	0.00	35,445.00	0.00	0.00	0.00	35,445.00
8211	210C160000	020503010101118	2141		Materiales y útiles para el procesamiento en	0.00	318,116.00	900.00	0.00	0.00	317,216.00
8211	210C160000	020503010101118	2151		Material de información.	0.00	76,472.00	10,100.00	0.00	0.00	86,572.00
8211	210C160000	020503010101118	2161		Material y enseres de limpieza.	0.00	160,109.00	11,000.00	0.00	0.00	171,109.00
8211	210C160000	020503010101118	2171		Material didáctico.	0.00	3,045.00	0.00	0.00	0.00	3,045.00
8211	210C160000	020503010101118	2181		Material para identificación y registro.	0.00	1,054.00	0.00	0.00	0.00	1,054.00
8211	210C160000	020503010101118	2211		Productos alimenticios para personas.	0.00	50,000.00	0.00	0.00	0.00	50,000.00
8211	210C160000	020503010101118	2431		Cal, yeso y productos de yeso.	0.00	35,545.00	0.00	0.00	0.00	35,545.00
8211	210C160000	020503010101118	2451		Vidrio y productos de vidrio.	0.00	0.00	0.00	3,900.00	0.00	3,900.00
8211	210C160000	020503010101118	2461		Material eléctrico y electrónico.	0.00	402,117.00	4,400.00	0.00	0.00	406,517.00
8211	210C160000	020503010101118	2471		Artículos metálicos para la construcción.	0.00	40,995.00	5,450.00	0.00	0.00	46,445.00
8211	210C160000	020503010101118	2481		Materiales complementarios.	0.00	98,686.00	0.00	0.00	0.00	98,686.00
8211	210C160000	020503010101118	2482		Material de señalización.	0.00	89,132.00	0.00	0.00	0.00	89,132.00
8211	210C160000	020503010101118	2483		Árboles y plantas de ornato.	0.00	10,609.00	0.00	5,790.00	0.00	16,399.00
8211	210C160000	020503010101118	2491		Materiales de construcción.	0.00	934,161.00	37,900.00	0.00	0.00	972,061.00
8211	210C160000	020503010101118	2521		Plaguicidas, abonos y fertilizantes.	0.00	40,609.00	0.00	0.00	0.00	40,609.00
8211	210C160000	020503010101118	2611		Combustibles, lubricantes y aditivos.	0.00	531,675.00	0.00	0.00	0.00	531,675.00
8211	210C160000	020503010101118	2711		Vestuario y uniformes.	0.00	221,164.00	0.00	46,510.00	0.00	267,674.00
8211	210C160000	020503010101118	2721		Prendas de seguridad y protección personal.	0.00	10,610.00	0.00	0.00	0.00	10,610.00
8211	210C160000	020503010101118	2731		Artículos deportivos.	0.00	130,236.00	9,700.00	0.00	0.00	140,936.00
8211	210C160000	020503010101118	2921		Refacciones y accesorios menores de edificios.	0.00	25,000.00	0.00	0.00	0.00	25,000.00
8211	210C160000	020503010101118	2941		Refacciones y accesorios para equipo de	0.00	257,887.00	21,600.00	0.00	0.00	279,487.00
8211	210C160000	020503010101118	2961		Refacciones y accesorios menores para equipo	0.00	80,346.00	0.00	0.00	0.00	80,346.00
8211	210C160000	020503010101118	2971		Artículos para la extinción de incendios.	0.00	7,979.00	0.00	0.00	0.00	7,979.00
8211	210C160000	020503010101118	3111		Servicio de energía eléctrica.	0.00	566,278.00	0.00	2,400.00	0.00	570,678.00
8211	210C160000	020503010101118	3131		Servicio de agua.	0.00	149,417.00	0.00	9,500.00	0.00	158,917.00
8211	210C160000	020503010101118	3141		Servicio de telefonía convencional.	0.00	89,116.00	0.00	0.00	0.00	89,116.00
8211	210C160000	020503010101118	3162		Servicios de conducción de señales analógicas y	0.00	386,540.00	0.00	0.00	0.00	386,540.00
8211	210C160000	020503010101118	3181		Servicio postal y telegráfico.	0.00	71.00	0.00	0.00	0.00	71.00
8211	210C160000	020503010101118	3231		Arrendamiento de equipo y bienes informáticos.	0.00	186,280.00	0.00	4,500.00	0.00	190,780.00
8211	210C160000	020503010101118	3261		Arrendamiento de maquinaria y equipo.	0.00	167,129.00	0.00	0.00	0.00	167,129.00
8211	210C160000	020503010101118	3311		Asesorías asociadas a convenios o acuerdos.	0.00	431,520.00	0.00	0.00	0.00	431,520.00
8211	210C160000	020503010101118	3341		Capacitación.	0.00	277,395.00	0.00	0.00	0.00	277,395.00
8211	210C160000	020503010101118	3362		Impresiones de documentos oficiales para la	0.00	11,400.00	0.00	0.00	0.00	11,400.00
8211	210C160000	020503010101118	3381		Servicios de vigilancia.	0.00	6,500.00	0.00	0.00	0.00	6,500.00
8211	210C160000	020503010101118	3391		Servicios profesionales.	0.00	68,830.00	0.00	0.00	0.00	68,830.00
8211	210C160000	020503010101118	3411		Servicios bancarios y financieros.	0.00	218,276.00	0.00	0.00	0.00	218,276.00
8211	210C160000	020503010101118	3512		Adaptación de locales, almacenes, bodegas y	0.00	101,500.00	0.00	0.00	0.00	101,500.00
8211	210C160000	020503010101118	3521		Reparación, mantenimiento e instalación de	0.00	728,440.00	43,200.00	0.00	0.00	771,640.00
8211	210C160000	020503010101118	3531		Reparación, instalación y mantenimiento de	0.00	159,000.00	53,000.00	0.00	0.00	212,000.00
8211	210C160000	020503010101118	3551		Reparación y mantenimiento de vehículos	0.00	12,700.00	0.00	0.00	0.00	12,700.00
8211	210C160000	020503010101118	3571		Reparación, instalación y mantenimiento de	0.00	14,370.00	0.00	163,500.00	0.00	177,870.00
8211	210C160000	020503010101118	3611		Gastos de publicidad y propaganda.	0.00	150,000.00	0.00	0.00	0.00	150,000.00
8211	210C160000	020503010101118	3721		Gastos de traslado por vía terrestre.	0.00	397,236.00	45,000.00	0.00	0.00	442,236.00
8211	210C160000	020503010101118	3761		Gastos de alimentación en territorio nacional.	0.00	102,668.00	0.00	0.00	0.00	102,668.00
8211	210C160000	020503010101118	3781		Servicios integrales de traslado y viajes.	0.00	265,180.00	44,000.00	5,000.00	0.00	314,180.00
8211	210C160000	020503010101118	3791		Otros servicios de traslado y hospedaje.	0.00	0.00	0.00	0.00	0.00	0.00
8211	210C160000	020503010101118	3821		Gastos de ceremonias oficiales y de orden	0.00	129,488.00	0.00	3,700.00	0.00	133,188.00
8211	210C160000	020503010101118	3831		Congresos y convenciones.	0.00	58,000.00	18,000.00	0.00	0.00	76,000.00
8211	210C160000	020503010101118	3841		Exposiciones y ferias.	0.00	0.00	0.00	3,500.00	0.00	3,500.00
8211	210C160000	020503010101118	3882		Impuesto sobre erogaciones por	0.00	854,080.00	8,900.00	0.00	0.00	862,980.00
8211	210C160000	020503010101118	3991		Cuotas y suscripciones.	0.00	7,104.00	0.00	0.00	0.00	7,104.00
8211	210C160000	020503010101118	3992		Gastos de servicios menores.	0.00	56,546.00	0.00	0.00	0.00	56,546.00
8211	210C160000	020503010101234	1131		Educación superior tecnológica	0.00	25,607,667.00	0.00	0.00	0.00	25,607,667.00
8211	210C160000	020503010101234	1131		Sueldo base.	0.00	25,375,622.00	0.00	0.00	0.00	25,375,622.00
8211	210C160000	020503010101234	3511		Reparación y mantenimiento de inmuebles.	0.00	8,000.00	0.00	0.00	0.00	8,000.00
8211	210C160000	020503010101234	3791		Otros servicios de traslado y hospedaje.	0.00	8,000.00	0.00	0.00	0.00	8,000.00
8211	210C160000	020503010101234	3994		Inscripciones y arbitrajes.	0.00	216,045.00	0.00	0.00	0.00	216,045.00
8211	210C160000	020506010204102			Vinculación con el sector productivo	0.00	22,661.00	0.00	0.00	0.00	22,661.00
8211	210C160000	020506010204102	2111		Materiales y útiles de oficina.	0.00	9,289.00	0.00	0.00	0.00	9,289.00
8211	210C160000	020506010204102	2121		Material y útiles de imprenta y reproducción.	0.00	13,392.00	0.00	0.00	0.00	13,392.00
8211	210C160000	020506010204118			Vinculación con el sector productivo	0.00	6,733.00	0.00	0.00	0.00	6,733.00
8211	210C160000	020506010204118	3751		Gastos de alimentación en territorio nacional.	0.00	6,733.00	0.00	0.00	0.00	6,733.00
8211	210C160000	020506020101118			Fortalecimiento de la calidad educativa	0.00	1,365,000.00	0.00	0.00	0.00	1,365,000.00
8211	210C160000	020506020101118	3341		Capacitación.	0.00	1,365,000.00	0.00	0.00	0.00	1,365,000.00
8211	210C160000	020506020104102			Tecnología aplicada a la educación	0.00	85,188.00	0.00	0.00	0.00	85,188.00
8211	210C160000	020506020104102	2141		Materiales y útiles para el procesamiento en	0.00	27,256.00	0.00	0.00	0.00	27,256.00
8211	210C160000	020506020104118	2461		Material eléctrico y electrónico.	0.00	37,942.00	0.00	0.00	0.00	37,942.00
8211	210C160000	020506020104118			Tecnología aplicada a la educación	0.00	111,596.00	0.00	0.00	0.00	111,596.00
8211	210C160000	020506020104118	2941		Refacciones y accesorios para equipo de	0.00	111,596.00	0.00	0.00	0.00	111,596.00
8211	210C160000	020506020105118			Convivencia escolar sin violencia	0.00	63,220.00	0.00	0.00	0.00	63,220.00
8211	210C160000	020506020105118	3311		Asesorías asociadas a convenios o acuerdos.	0.00	63,220				



TECNOLÓGICO DE ESTUDIOS SUPERIORES DE CHALCO

BALANZA DE COMPROBACION DETALLADA DEL 01 DE ENERO DE 2019 AL 28 DE FEBRERO DE 2019

CTA	SCTA	SSCTA	SSSCTA	SSSSCTA	NOMBRE DE LA CUENTA	SALDO INICIAL		MOVIMIENTOS DEL MES		SALDO FINAL	
						DEBE	HABER	DEBE	HABER	DEBE	HABER
8221	210C160000	010304010101102	3162		Servicios de conducción de señales analógicas y	21,450.00	0.00	0.00	0.00	21,450.00	0.00
8221	210C160000	010304010101102	3231		Arrendamiento de equipo y bienes informáticos.	28,580.00	0.00	0.00	0.00	28,580.00	0.00
8221	210C160000	010304010101102	3551		Reparación y mantenimiento de vehículos	53,650.00	0.00	0.00	0.00	53,650.00	0.00
8221	210C160000	020503010101102			Educación superior tecnológica	25,639,189.58	0.00	89,978.00	1,131,211.12	24,797,956.48	0.00
8221	210C160000	020503010101102	1131		Sueldo base.	418,404.00	0.00	0.00	0.00	418,404.00	0.00
8221	210C160000	020503010101102	1312		Prima de antigüedad.	282,820.81	0.00	0.00	0.00	282,820.81	0.00
8221	210C160000	020503010101102	1321		Prima vacacional.	2,007,666.00	0.00	0.00	19,372.85	2,027,038.85	0.00
8221	210C160000	020503010101102	1322		Aguiñado.	4,917,441.23	0.00	0.00	0.00	4,917,441.23	0.00
8221	210C160000	020503010101102	1345		Gratificación.	1,820,676.80	0.00	0.00	0.00	1,820,676.80	0.00
8221	210C160000	020503010101102	1412		Aportaciones de servicio de salud.	2,634,778.49	0.00	0.00	21,708.20	2,656,486.69	0.00
8221	210C160000	020503010101102	1413		Aportaciones al sistema solidario de reparto.	2,048,224.09	0.00	0.00	197,246.79	2,245,470.88	0.00
8221	210C160000	020503010101102	1414		Aportaciones del sistema de capitalización	629,148.95	0.00	0.00	146,357.25	775,506.20	0.00
8221	210C160000	020503010101102	1415		Aportaciones para financiar los gastos generales	452,236.90	0.00	0.00	32,209.73	484,446.63	0.00
8221	210C160000	020503010101102	1416		Aportaciones para Riesgo de trabajo.	448,377.23	0.00	0.00	17,258.89	465,636.12	0.00
8221	210C160000	020503010101102	1444		Seguros y fianzas.	64,013.00	0.00	0.00	25,366.10	89,379.10	0.00
8221	210C160000	020503010101102	1511		Cuotas para fondo de retiro.	162,799.79	0.00	0.00	9,098.04	171,897.83	0.00
8221	210C160000	020503010101102	1512		Seguro de separación individualizado.	929,707.90	0.00	0.00	50,304.29	980,012.19	0.00
8221	210C160000	020503010101102	1546		Estudios de postgrado.	200,859.00	0.00	0.00	0.00	200,859.00	0.00
8221	210C160000	020503010101102	1546		Otros gastos derivados de convenio.	526,241.50	0.00	0.00	0.00	526,241.50	0.00
8221	210C160000	020503010101102	1595		Despensa.	2,433,217.47	0.00	0.00	151,379.90	2,584,597.37	0.00
8221	210C160000	020503010101102	1611		Previsiones de carácter laboral, económica y de	542,080.05	0.00	0.00	33,786.70	575,866.75	0.00
8221	210C160000	020503010101102	2112		Enseres de oficina.	52,439.00	0.00	0.00	15,494.00	67,933.00	0.00
8221	210C160000	020503010101102	2121		Materiales y útiles de imprenta y reproducción.	52,395.00	0.00	0.00	15,550.00	67,945.00	0.00
8221	210C160000	020503010101102	2141		Materiales y útiles para el procesamiento en	4,355.02	0.00	0.00	1,934.00	6,289.02	0.00
8221	210C160000	020503010101102	2211		Productos alimenticios para personas.	257,769.85	0.00	500.00	27,032.60	284,802.45	0.00
8221	210C160000	020503010101102	2231		Utensilios para el servicio de alimentación.	53,045.00	0.00	0.00	0.00	53,045.00	0.00
8221	210C160000	020503010101102	2463		árboles y plantas de ornato.	0.00	0.00	0.00	0.00	0.00	0.00
8221	210C160000	020503010101102	2491		Materiales de construcción.	0.00	0.00	0.00	0.00	0.00	0.00
8221	210C160000	020503010101102	2631		Medicinas y productos farmacéuticos.	95,464.00	0.00	0.00	0.00	95,464.00	0.00
8221	210C160000	020503010101102	2661		Refacciones y accesorios menores para equipo	0.00	0.00	5,178.00	4,852.28	5,178.00	0.00
8221	210C160000	020503010101102	2671		Artículos para la extinción de incendios.	0.00	0.00	27,300.00	27,296.68	27,300.00	0.00
8221	210C160000	020503010101102	3362		Impresiones de documentos oficiales para la	398,656.00	0.00	0.00	17,845.00	416,501.00	0.00
8221	210C160000	020503010101102	3363		Servicios de impresión de documentos oficiales.	81,500.00	0.00	0.00	13,641.60	95,141.60	0.00
8221	210C160000	020503010101102	3381		Servicios de vigilancia.	1,401,850.00	0.00	30,000.00	141,520.00	1,573,370.00	0.00
8221	210C160000	020503010101102	3451		Seguros y fianzas.	159,135.80	0.00	27,000.00	58,419.41	246,555.21	0.00
8221	210C160000	020503010101102	3511		Reparación y mantenimiento de inmuebles.	400,000.00	0.00	0.00	0.00	400,000.00	0.00
8221	210C160000	020503010101102	3521		Reparación, mantenimiento e instalación de	-40,020.00	0.00	0.00	0.00	-40,020.00	0.00
8221	210C160000	020503010101102	3551		Reparación y mantenimiento de vehículos	194,475.00	0.00	0.00	0.00	194,475.00	0.00
8221	210C160000	020503010101102	3571		Reparación, instalación y mantenimiento de	342,815.00	0.00	0.00	0.00	342,815.00	0.00
8221	210C160000	020503010101102	3581		Servicios de lavandería, limpieza e higiene.	9,954.00	0.00	0.00	0.00	9,954.00	0.00
8221	210C160000	020503010101102	3591		Servicios de fumigación.	128,156.00	0.00	0.00	0.00	128,156.00	0.00
8221	210C160000	020503010101102	3612		Gastos de publicidad y propaganda.	309,000.00	0.00	0.00	0.00	309,000.00	0.00
8221	210C160000	020503010101102	3721		Publicaciones oficiales y de información en	473,256.00	0.00	0.00	0.00	473,256.00	0.00
8221	210C160000	020503010101102	3841		Gastos de traslado por vía terrestre.	0.00	0.00	45,455.18	427,802.82	45,455.18	0.00
8221	210C160000	020503010101102	3922		Exposiciones y ferias.	60,024.00	0.00	0.00	251.13	60,275.13	0.00
8221	210C160000	020503010101102	3991		Otros impuestos y derechos.	440,312.00	0.00	0.00	40,000.00	480,312.00	0.00
8221	210C160000	020503010101102	3992		Cuotas y suscripciones.	261,348.00	0.00	0.00	760.00	262,108.00	0.00
8221	210C160000	020603010101118			Gastos de servicios menores.	189,576.00	0.00	0.00	0.00	189,576.00	0.00
8221	210C160000	020603010101118	2111		Educación superior tecnológica	8,960,672.37	0.00	312,850.00	949,596.08	9,223,118.45	0.00
8221	210C160000	020603010101118	2112		Materiales y útiles de oficina.	341,808.15	0.00	44,550.00	74,404.98	416,263.13	0.00
8221	210C160000	020603010101118	2122		Enseres de oficina.	267.00	0.00	0.00	0.00	267.00	0.00
8221	210C160000	020603010101118	2141		Materiales de foto, che y grabación.	35,445.00	0.00	0.00	0.00	35,445.00	0.00
8221	210C160000	020603010101118	2141		Materiales y útiles para el procesamiento en	318,116.00	0.00	0.00	30,862.28	348,978.28	0.00
8221	210C160000	020603010101118	2151		Materiales de información.	76,472.00	0.00	0.00	10,100.00	86,572.00	0.00
8221	210C160000	020603010101118	2161		Materiales y enseres de limpieza.	121,643.07	0.00	0.00	11,000.00	132,643.07	0.00
8221	210C160000	020603010101118	2171		Materiales didácticos.	3,045.00	0.00	0.00	0.00	3,045.00	0.00
8221	210C160000	020603010101118	2181		Materiales para identificación y registro.	1,054.00	0.00	0.00	0.00	1,054.00	0.00
8221	210C160000	020603010101118	2211		Productos alimenticios para personas.	50,000.00	0.00	0.00	0.00	50,000.00	0.00
8221	210C160000	020603010101118	2431		Cal, yeso y productos de yeso.	0.00	0.00	8,148.10	41,851.80	41,851.80	0.00
8221	210C160000	020603010101118	2451		Vidrio y productos de vidrio.	35,545.00	0.00	0.00	0.00	35,545.00	0.00
8221	210C160000	020603010101118	2461		Materiales eléctricos y electrónicos.	0.00	0.00	3,900.00	3,886.00	3,886.00	0.00
8221	210C160000	020603010101118	2471		Artículos metálicos para la construcción.	342,596.99	0.00	0.00	31,787.53	374,384.52	0.00
8221	210C160000	020603010101118	2481		Materiales complementarios.	40,995.00	0.00	0.00	35,645.00	76,640.00	0.00
8221	210C160000	020603010101118	2482		Materiales de señalización.	98,686.00	0.00	0.00	0.00	98,686.00	0.00
8221	210C160000	020603010101118	2483		árboles y plantas de ornato.	85,537.74	0.00	5,790.00	16,993.30	102,325.04	0.00
8221	210C160000	020603010101118	2491		Materiales de construcción.	10,609.00	0.00	0.00	0.00	10,609.00	0.00
8221	210C160000	020603010101118	2521		Plaguicidas, abonos y fertilizantes.	769,297.60	0.00	0.00	41,362.00	810,659.60	0.00
8221	210C160000	020603010101118	2611		Combustibles, lubricantes y aditivos.	40,609.00	0.00	0.00	0.00	40,609.00	0.00
8221	210C160000	020603010101118	2711		Vestuario y uniformes.	490,469.62	0.00	0.00	38,745.30	529,214.92	0.00
8221	210C160000	020603010101118	2721		Prendas de seguridad y protección personal.	221,154.00	0.00	46,510.00	0.00	267,664.00	0.00
8221	210C160000	020603010101118	2731		Artículos deportivos.	10,610.00	0.00	0.00	0.00	10,610.00	0.00
8221	210C160000	020603010101118	2921		Refacciones y accesorios menores de edificios.	107,267.55	0.00	0.00	9,700.00	116,967.55	0.00
8221	210C160000	020603010101118	2941		Refacciones y accesorios para equipo de	25,000.00	0.00	0.00	0.00	25,000.00	0.00
8221	210C160000	020603010101118	2961		Refacciones y accesorios menores para equipo	254,990.21	0.00	0.00	21,800.00	276,790.21	0.00
8221	210C160000	020603010101118	2971		Artículos para la extinción de incendios.	78,547.00	0.00	0.00	0.00	78,547.00	0.00
8221	210C160000	020603010101118	3111		Servicio de energía eléctrica.	7,979.00	0.00	0.00	2,600.00	10,579.00	0.00
8221	210C160000	020									



TECNOLÓGICO DE ESTUDIOS SUPERIORES DE CHALCO

BALANZA DE COMPROBACION DETALLADA DEL 01 DE ENERO DE 2019 AL 28 DE FEBRERO DE 2019

CTA	SCTA	SSCTA	SSSCTA	SSSSCTA	NOMBRE DE LA CUENTA	SALDO INICIAL		MOVIMIENTOS DEL MES		SALDO FINAL	
						DEBE	HABER	DEBE	HABER	DEBE	HABER
8221	210C160000	020503010101234	1131		Sueldo base.	23,647,771.12	0.00	0.00	1,746,502.26	21,901,268.87	0.00
8221	210C160000	020503010101234	3511		Reparación y mantenimiento de inmuebles.	8,000.00	0.00	0.00	0.00	8,000.00	0.00
8221	210C160000	020503010101234	3781		Otros servicios de traslado y hospedaje.	3,150.00	0.00	0.00	1,437.00	1,713.00	0.00
8221	210C160000	020503010101234	3994		Inscripciones y arbitrajes.	216,045.00	0.00	0.00	7,265.05	208,779.95	0.00
8221	210C160000	020506010204102			Vinculación con el sector productivo	22,661.00	0.00	0.00	0.00	22,661.00	0.00
8221	210C160000	020506010204102	2111		Materiales y útiles de oficina.	13,392.00	0.00	0.00	0.00	13,392.00	0.00
8221	210C160000	020506010204102	2121		Materiales y útiles de imprenta y reproducción.	6,733.00	0.00	0.00	0.00	6,733.00	0.00
8221	210C160000	020506010204118			Vinculación con el sector productivo	6,733.00	0.00	0.00	0.00	6,733.00	0.00
8221	210C160000	020506010204118	3761		Gastos de alimentación en territorio nacional.	6,733.00	0.00	0.00	0.00	6,733.00	0.00
8221	210C160000	020506020101118			Fortalecimiento de la calidad educativa	1,274,782.79	0.00	0.00	150,930.52	1,123,852.27	0.00
8221	210C160000	020506020101118	3341		Capacitación.	1,274,782.79	0.00	0.00	150,930.52	1,123,852.27	0.00
8221	210C160000	020506020104102			Tecnología aplicada a la educación	66,198.00	0.00	0.00	0.00	66,198.00	0.00
8221	210C160000	020506020104102	2141		Materiales y útiles para el procesamiento en	27,256.00	0.00	0.00	0.00	27,256.00	0.00
8221	210C160000	020506020104102	2461		Materiales eléctricos y electrónicos.	37,942.00	0.00	0.00	0.00	37,942.00	0.00
8221	210C160000	020506020104118			Tecnología aplicada a la educación	111,596.00	0.00	0.00	0.00	111,596.00	0.00
8221	210C160000	020506020104118	2941		Refacciones y accesorios para equipo de	111,596.00	0.00	0.00	0.00	111,596.00	0.00
8221	210C160000	020506020105118			Convivencia escolar sin violencia	63,220.00	0.00	0.00	0.00	63,220.00	0.00
8221	210C160000	020506020105118	3311		Asesorías asociadas a convenios o acuerdos.	63,220.00	0.00	0.00	0.00	63,220.00	0.00
8222	210C160000				Transferencias, Asignaciones, Subsidios y Otras	447,159.00	0.00	0.00	0.00	447,159.00	0.00
8222	210C160000	020503010101118			TECNOLÓGICO DE ESTUDIOS SUPERIORES	447,159.00	0.00	0.00	0.00	447,159.00	0.00
8222	210C160000	020503010101118	4411		Educación superior tecnológica	447,159.00	0.00	0.00	0.00	447,159.00	0.00
8222	210C160000	020503010101118	4413		Cooperaciones y ayudas.	3,000.00	0.00	0.00	0.00	3,000.00	0.00
8222	210C160000	020503010101118	4413		Gastos relacionados con actividades culturales.	150,648.00	0.00	0.00	0.00	150,648.00	0.00
8222	210C160000	020503010101118	4414		Gastos por servicios de traslado de personas.	293,511.00	0.00	0.00	0.00	293,511.00	0.00
8223	210C160000				Presupuesto de Egresos por Ejercer de	0.00	0.00	0.00	0.00	0.00	0.00
8224	210C160000				Presupuesto de Egresos por Ejercer de	0.00	0.00	0.00	0.00	0.00	0.00
8225	210C160000				Presupuesto de Egresos por Ejercer de	0.00	0.00	0.00	0.00	0.00	0.00
8226	210C160000				Presupuesto de Egresos por Ejercer de	0.00	0.00	0.00	0.00	0.00	0.00
8227	210C160000				PRESUPUESTO DE EGRESOS POR	0.00	0.00	0.00	0.00	0.00	0.00
8227	210C160000				Presupuesto de Egresos por Ejercer de	0.00	0.00	0.00	0.00	0.00	0.00
8231	210C160000				Presupuesto de Egresos Aprobado de Gastos	0.00	0.00	0.00	0.00	0.00	0.00
8232	210C160000				Presupuesto de Egresos Aprobado de	0.00	0.00	0.00	0.00	0.00	0.00
8233	210C160000				Presupuesto de Egresos Aprobado de	0.00	0.00	0.00	0.00	0.00	0.00
8234	210C160000				Presupuesto de Egresos Aprobado de	0.00	0.00	0.00	0.00	0.00	0.00
8235	210C160000				Presupuesto de Egresos Aprobado de Intereses,	0.00	0.00	0.00	0.00	0.00	0.00
8236	210C160000				Presupuesto de Egresos Pagado de inversión	0.00	0.00	0.00	0.00	0.00	0.00
8237	210C160000				Presupuesto de Egresos Pagado de Bienes	0.00	0.00	0.00	0.00	0.00	0.00
8241	210C160000				Presupuesto de Egresos Aprobado de	0.00	0.00	0.00	0.00	0.00	0.00
8241	210C160000				PRESUPUESTO DE EGRESOS	0.00	0.00	3,616,856.46	3,616,856.46	0.00	0.00
8241	210C160000	010304010101102			TECNOLÓGICO DE ESTUDIOS SUPERIORES	0.00	0.00	3,616,856.46	3,616,856.46	0.00	0.00
8241	210C160000	010304010101102	1131		Fiscalización, control y evaluación interna de la	0.00	0.00	32,742.44	32,742.44	0.00	0.00
8241	210C160000	010304010101102	1321		Sueldo base.	0.00	0.00	29,773.44	29,773.44	0.00	0.00
8241	210C160000	010304010101102	1322		Prima vacacional.	0.00	0.00	0.00	0.00	0.00	0.00
8241	210C160000	010304010101102	1412		Aguinaldo.	0.00	0.00	0.00	0.00	0.00	0.00
8241	210C160000	010304010101102	1413		Aportaciones de servicio de salud.	0.00	0.00	0.00	0.00	0.00	0.00
8241	210C160000	010304010101102	1414		Aportaciones al sistema solidario de reparto.	0.00	0.00	0.00	0.00	0.00	0.00
8241	210C160000	010304010101102	1414		Aportaciones del sistema de capitalización	0.00	0.00	0.00	0.00	0.00	0.00
8241	210C160000	010304010101102	1512		Seguro de separación individualizado.	0.00	0.00	0.00	0.00	0.00	0.00
8241	210C160000	010304010101102	1595		Despensa.	0.00	0.00	0.00	0.00	0.00	0.00
8241	210C160000	010304010101102	2111		Materiales y útiles de oficina.	0.00	0.00	1,091.00	1,091.00	0.00	0.00
8241	210C160000	010304010101102	2112		Enseres de oficina.	0.00	0.00	0.00	0.00	0.00	0.00
8241	210C160000	010304010101102	2211		Productos alimenticios para personas.	0.00	0.00	0.00	0.00	0.00	0.00
8241	210C160000	010304010101102	2611		Combustibles, lubricantes y aditivos.	0.00	0.00	0.00	0.00	0.00	0.00
8241	210C160000	010304010101102	3141		Servicio de telefonía convencional.	0.00	0.00	1,878.00	1,878.00	0.00	0.00
8241	210C160000	010304010101102	3162		Servicios de conducción de señales analógicas y	0.00	0.00	0.00	0.00	0.00	0.00
8241	210C160000	010304010101102	3231		Arrendamiento de equipo y bienes informáticos.	0.00	0.00	0.00	0.00	0.00	0.00
8241	210C160000	010304010101102	3551		Reparación y mantenimiento de vehículos	0.00	0.00	0.00	0.00	0.00	0.00
8241	210C160000	020503010101102			Educación superior tecnológica	0.00	0.00	0.00	0.00	0.00	0.00
8241	210C160000	020503010101102	1131		Sueldo base.	0.00	0.00	1,041,233.12	1,041,233.12	0.00	0.00
8241	210C160000	020503010101102	1312		Prima de antigüedad.	0.00	0.00	0.00	0.00	0.00	0.00
8241	210C160000	020503010101102	1321		Prima vacacional.	0.00	0.00	19,372.85	19,372.85	0.00	0.00
8241	210C160000	020503010101102	1322		Aguinaldo.	0.00	0.00	0.00	0.00	0.00	0.00
8241	210C160000	020503010101102	1345		Gratificación.	0.00	0.00	0.00	0.00	0.00	0.00
8241	210C160000	020503010101102	1412		Aportaciones de servicio de salud.	0.00	0.00	21,708.20	21,708.20	0.00	0.00
8241	210C160000	020503010101102	1413		Aportaciones al sistema solidario de reparto.	0.00	0.00	197,246.79	197,246.79	0.00	0.00
8241	210C160000	020503010101102	1414		Aportaciones del sistema de capitalización	0.00	0.00	146,357.25	146,357.25	0.00	0.00
8241	210C160000	020503010101102	1415		Aportaciones para financiar los gastos generales	0.00	0.00	32,209.73	32,209.73	0.00	0.00
8241	210C160000	020503010101102	1416		Aportaciones para el seguro de riesgos de trabajo.	0.00	0.00	17,258.89	17,258.89	0.00	0.00
8241	210C160000	020503010101102	1441		Seguros y fianzas.	0.00	0.00	25,368.10	25,368.10	0.00	0.00
8241	210C160000	020503010101102	1511		Cuotas para fondo de retiro.	0.00	0.00	0.00	0.00	0.00	0.00
8241	210C160000	020503010101102	1512		Seguro de separación individualizado.	0.00	0.00	0.00	0.00	0.00	0.00
8241	210C160000	020503010101102	1545		Estudios de postgrado.	0.00	0.00	50,304.29	50,304.29	0.00	0.00
8241	210C160000	020503010101102	1546		Otros gastos derivados de convenio.	0.00	0.00	0.00	0.00	0.00	0.00
8241	210C160000	020503010101102	1595		Despensa.	0.00	0.00	17,080.50	17,080.50	0.00	0.00
8241	210C160000	020503010101102	1611		Previsiones de carácter laboral, económica y de	0.00	0.00	151,379.90	151,379.90	0.00	0.00
8241	210C160000	020503010101102	2112		Enseres de oficina.	0.00	0.00	33,786.70	33,786.70	0.00	0.00
8241	210C160000	020503010101102	2121		Materiales y útiles de imprenta y reproducción.	0.00	0.00	0.00	0.00	0.00	0.00
8241	210C160000	020503010101102	2141		Materiales y útiles para el procesamiento en	0.00	0.00	0.00	0.00	0.00	0.00
8241	210C160000	020503010101102	2211		Productos alimenticios para personas.	0.00	0.00	0.00	0.00	0.00	0.00
8241	210C160000	020503010101102	2231		Utensilios para el servicio de alimentación.	0.00	0.00	27,032.60	27,032.60	0.00	0.00
8241	210C160000	020503010101102	2483		Árboles y plantas de ornato.	0.00	0.00	0.00	0.00	0.00	0.00
8241	210C160000	020503010101102	2491		Materiales de construcción.	0.00	0.00	0.00	0.00	0.00	0.00
8241	210C160000	020503010101102	2531								



TECNOLÓGICO DE ESTUDIOS SUPERIORES DE CHALCO

BALANZA DE COMPROBACION DETALLADA DEL 01 DE ENERO DE 2019 AL 28 DE FEBRERO DE 2019

CTA	SCTA	SSCTA	SSSCTA	SSSSCTA	NOMBRE DE LA CUENTA	SALDO INICIAL		MOVIMIENTOS DEL MES		SALDO FINAL		
						DEBE	HABER	DEBE	HABER	DEBE	HABER	
8251	210C160000	020503010101102	1345		Gratificación.	0,00	0,00	21.708,20		21.708,20	0,00	0,00
8251	210C160000	020503010101102	1412		Aportaciones de servicio de salud.	0,00	0,00	197.246,79		197.246,79	0,00	0,00
8251	210C160000	020503010101102	1413		Aportaciones al sistema solidario de reparto.	0,00	0,00	146.357,25		146.357,25	0,00	0,00
8251	210C160000	020503010101102	1414		Aportaciones del sistema de capitalización	0,00	0,00	32.209,73		32.209,73	0,00	0,00
8251	210C160000	020503010101102	1415		Aportaciones para financiar los gastos generales	0,00	0,00	17.258,89		17.258,89	0,00	0,00
8251	210C160000	020503010101102	1416		Aportaciones para Riesgo de trabajo.	0,00	0,00	25.966,10		25.966,10	0,00	0,00
8251	210C160000	020503010101102	1441		Seguros y fianzas.	0,00	0,00	0,00		0,00	0,00	0,00
8251	210C160000	020503010101102	1511		Costas para fondo de retiro.	0,00	0,00	0,00		0,00	0,00	0,00
8251	210C160000	020503010101102	1512		Seguro de separación individualizado.	0,00	0,00	0,00		0,00	0,00	0,00
8251	210C160000	020503010101102	1545		Estudios de postgrado.	0,00	0,00	50.304,29		50.304,29	0,00	0,00
8251	210C160000	020503010101102	1546		Otros gastos derivados de convenio.	0,00	0,00	0,00		0,00	0,00	0,00
8251	210C160000	020503010101102	1595		Despensa.	0,00	0,00	17.080,50		17.080,50	0,00	0,00
8251	210C160000	020503010101102	1611		Previsiones de carácter laboral, económica y de	0,00	0,00	151.379,90		151.379,90	0,00	0,00
8251	210C160000	020503010101102	2112		Enseres de oficina.	0,00	0,00	33.786,70		33.786,70	0,00	0,00
8251	210C160000	020503010101102	2121		Materiales y útiles de imprenta y reproducción.	0,00	0,00	0,00		0,00	0,00	0,00
8251	210C160000	020503010101102	2141		Materiales y útiles para el procesamiento en	0,00	0,00	0,00		0,00	0,00	0,00
8251	210C160000	020503010101102	2211		Productos alimenticios para personas.	0,00	0,00	0,00		0,00	0,00	0,00
8251	210C160000	020503010101102	2231		Utensilios para el servicio de alimentación.	0,00	0,00	27.032,60		27.032,60	0,00	0,00
8251	210C160000	020503010101102	2483		Árboles y plantas de ornato.	0,00	0,00	0,00		0,00	0,00	0,00
8251	210C160000	020503010101102	2491		Materiales de construcción.	0,00	0,00	0,00		0,00	0,00	0,00
8251	210C160000	020503010101102	2531		Medicinas y productos farmacéuticos.	0,00	0,00	0,00		0,00	0,00	0,00
8251	210C160000	020503010101102	2961		Refacciones y accesorios menores para equipo	0,00	0,00	4.852,28		4.852,28	0,00	0,00
8251	210C160000	020503010101102	2971		Artículos para la extinción de incendios.	0,00	0,00	27.296,68		27.296,68	0,00	0,00
8251	210C160000	020503010101102	3362		Impresiones de documentos oficiales para la	0,00	0,00	0,00		0,00	0,00	0,00
8251	210C160000	020503010101102	3363		Servicios de impresión de documentos oficiales.	0,00	0,00	0,00		0,00	0,00	0,00
8251	210C160000	020503010101102	3381		Servicios de vigilancia.	0,00	0,00	13.641,60		13.641,60	0,00	0,00
8251	210C160000	020503010101102	3451		Seguros y fianzas.	0,00	0,00	141.520,00		141.520,00	0,00	0,00
8251	210C160000	020503010101102	3511		Reparación y mantenimiento de inmuebles.	0,00	0,00	58.419,41		58.419,41	0,00	0,00
8251	210C160000	020503010101102	3521		Reparación, mantenimiento e instalación de	0,00	0,00	0,00		0,00	0,00	0,00
8251	210C160000	020503010101102	3551		Reparación y mantenimiento de vehículos	0,00	0,00	0,00		0,00	0,00	0,00
8251	210C160000	020503010101102	3571		Reparación, instalación y mantenimiento de	0,00	0,00	0,00		0,00	0,00	0,00
8251	210C160000	020503010101102	3581		Servicios de lavandería, limpieza e higiene.	0,00	0,00	0,00		0,00	0,00	0,00
8251	210C160000	020503010101102	3591		Servicios de fumigación.	0,00	0,00	0,00		0,00	0,00	0,00
8251	210C160000	020503010101102	3611		Gastos de publicidad y propaganda.	0,00	0,00	0,00		0,00	0,00	0,00
8251	210C160000	020503010101102	3612		Publicaciones oficiales y de información en	0,00	0,00	0,00		0,00	0,00	0,00
8251	210C160000	020503010101102	3721		Gastos de traslado por vía terrestre.	0,00	0,00	45.455,18		45.455,18	0,00	0,00
8251	210C160000	020503010101102	3841		Exposiciones y ferias.	0,00	0,00	251,13		251,13	0,00	0,00
8251	210C160000	020503010101102	3922		Otros impuestos y derechos.	0,00	0,00	0,00		0,00	0,00	0,00
8251	210C160000	020503010101102	3991		Cuotas y suscripciones.	0,00	0,00	845,00		845,00	0,00	0,00
8251	210C160000	020503010101102	3992		Gastos de servicios menores.	0,00	0,00	750,00		750,00	0,00	0,00
8251	210C160000	020503010101118	2111		Educación superior tecnológica	0,00	0,00	0,00		0,00	0,00	0,00
8251	210C160000	020503010101118	2112		Materiales y útiles de oficina.	0,00	0,00	636.746,08		636.746,08	0,00	0,00
8251	210C160000	020503010101118	2122		Enseres de oficina.	0,00	0,00	74.404,98		74.404,98	0,00	0,00
8251	210C160000	020503010101118	2141		Materiales y útiles para el procesamiento en	0,00	0,00	0,00		0,00	0,00	0,00
8251	210C160000	020503010101118	2151		Materiales de información.	0,00	0,00	29.962,28		29.962,28	0,00	0,00
8251	210C160000	020503010101118	2161		Materiales y enseres de limpieza.	0,00	0,00	0,00		0,00	0,00	0,00
8251	210C160000	020503010101118	2171		Materiales de oficina.	0,00	0,00	0,00		0,00	0,00	0,00
8251	210C160000	020503010101118	2181		Materiales para identificación y registro.	0,00	0,00	0,00		0,00	0,00	0,00
8251	210C160000	020503010101118	2211		Productos alimenticios para personas.	0,00	0,00	0,00		0,00	0,00	0,00
8251	210C160000	020503010101118	2431		Cal, yeso y productos de yeso.	0,00	0,00	8.148,10		8.148,10	0,00	0,00
8251	210C160000	020503010101118	2451		Vidrio y productos de vidrio.	0,00	0,00	0,00		0,00	0,00	0,00
8251	210C160000	020503010101118	2461		Materiales eléctricos y electrónicos.	0,00	0,00	3.886,00		3.886,00	0,00	0,00
8251	210C160000	020503010101118	2471		Artículos metálicos para la construcción.	0,00	0,00	27.687,53		27.687,53	0,00	0,00
8251	210C160000	020503010101118	2481		Materiales complementarios.	0,00	0,00	0,00		0,00	0,00	0,00
8251	210C160000	020503010101118	2482		Materiales de señalización.	0,00	0,00	0,00		0,00	0,00	0,00
8251	210C160000	020503010101118	2483		Árboles y plantas de ornato.	0,00	0,00	16.993,30		16.993,30	0,00	0,00
8251	210C160000	020503010101118	2491		Materiales de construcción.	0,00	0,00	0,00		0,00	0,00	0,00
8251	210C160000	020503010101118	2521		Pesticidas, abonos y fertilizantes.	0,00	0,00	3.462,00		3.462,00	0,00	0,00
8251	210C160000	020503010101118	2611		Combustibles, lubricantes y aditivos.	0,00	0,00	0,00		0,00	0,00	0,00
8251	210C160000	020503010101118	2711		Vestuario y uniformes.	0,00	0,00	39.745,30		39.745,30	0,00	0,00
8251	210C160000	020503010101118	2721		Prendas de seguridad y protección personal.	0,00	0,00	0,00		0,00	0,00	0,00
8251	210C160000	020503010101118	2731		Artículos deportivos.	0,00	0,00	0,00		0,00	0,00	0,00
8251	210C160000	020503010101118	2921		Refacciones y accesorios menores de edificios.	0,00	0,00	0,00		0,00	0,00	0,00
8251	210C160000	020503010101118	2941		Refacciones y accesorios para equipo de	0,00	0,00	0,00		0,00	0,00	0,00
8251	210C160000	020503010101118	2961		Refacciones y accesorios menores para equipo	0,00	0,00	0,00		0,00	0,00	0,00
8251	210C160000	020503010101118	2971		Artículos para la extinción de incendios.	0,00	0,00	0,00		0,00	0,00	0,00
8251	210C160000	020503010101118	3111		Servicio de energía eléctrica.	0,00	0,00	2.600,00		2.600,00	0,00	0,00
8251	210C160000	020503010101118	3131		Servicio de agua.	0,00	0,00	55.227,00		55.227,00	0,00	0,00
8251	210C160000	020503010101118	3141		Servicio de telefonía convencional.	0,00	0,00	0,00		0,00	0,00	0,00
8251	210C160000	020503010101118	3162		Servicios de conducción de señales analógicas y	0,00	0,00	6.413,00		6.413,00	0,00	0,00
8251	210C160000	020503010101118	3181		Servicio postal y telegráfico.	0,00	0,00	31.321,07		31.321,07	0,00	0,00
8251	210C160000	020503010101118	3231		Arrendamiento de equipo y bienes informáticos.	0,00	0,00	0,00		0,00	0,00	0,00
8251	210C160000	020503010101118	3261		Arrendamiento de maquinaria y equipo.	0,00	0,00	18.530,00		18.530,00	0,00	0,00
8251	210C160000	020503010101118	3311		Asesorías asociadas a convenios o acuerdos.	0,00	0,00	0,00		0,00	0,00	0,00
8251	210C160000	020503010101118	3341		Capacitación.	0,00	0,00	0,00		0,00	0,00	0,00
8251	210C160000	020503010101118	3362		Impresiones de documentos oficiales para la	0,00	0,00	7.239,56		7.239,56	0,00	0,00
8251	210C160000	020503010101118	3381		Servicios de vigilancia.	0,00	0,00	0,00		0,00	0,00	0,00
8251	210C160000	020503010101118	3391		Servicios profesionales.	0,00	0,00	0,00		0,00	0,00	0,00
8251	210C160000	020503010101118	3411		Servicios bancarios y financieros.	0,00	0,00	0,0				



TECNOLÓGICO DE ESTUDIOS SUPERIORES DE CHALCO

BALANZA DE COMPROBACION DETALLADA DEL 01 DE ENERO DE 2019 AL 28 DE FEBRERO DE 2019

CTA	SCTA	SSCTA	SSSCTA	SSSSCTA	NOMBRE DE LA CUENTA	SALDO INICIAL		MOVIMIENTOS DEL MES		SALDO FINAL	
						DEBE	HABER	DEBE	HABER	DEBE	HABER
8251	210C160000	020506010204118	8751		Gastos de alimentación en territorio nacional.	0.00	0.00	0.00	0.00	0.00	0.00
8251	210C160000	020506020101118			Fortalecimiento de la calidad educativa	0.00	0.00	150,930.52	150,930.52	0.00	0.00
8251	210C160000	020506020101118	3341		Capacitación.	0.00	0.00	150,930.52	150,930.52	0.00	0.00
8251	210C160000	020506020104102			Tecnología aplicada a la educación	0.00	0.00	0.00	0.00	0.00	0.00
8251	210C160000	020506020104102	2141		Materiales y útiles para el procesamiento en	0.00	0.00	0.00	0.00	0.00	0.00
8251	210C160000	020506020104102	2461		Material eléctrico y electrónico.	0.00	0.00	0.00	0.00	0.00	0.00
8251	210C160000	020506020104118			Tecnología aplicada a la educación	0.00	0.00	0.00	0.00	0.00	0.00
8251	210C160000	020506020104118	2941		Refacciones y accesorios para equipo de	0.00	0.00	0.00	0.00	0.00	0.00
8251	210C160000	020506020105118			Convivencia escolar sin violencia	0.00	0.00	0.00	0.00	0.00	0.00
8251	210C160000	020506020105118	3311		Asesorías asociadas a convenios o acuerdos.	0.00	0.00	0.00	0.00	0.00	0.00
8252	210C160000				Transferencias, Asignaciones, Subsidios y Otras	0.00	0.00	0.00	0.00	0.00	0.00
8252	210C160000	020503010101118			TECNOLÓGICO DE ESTUDIOS SUPERIORES	0.00	0.00	0.00	0.00	0.00	0.00
8252	210C160000	020503010101118	4411		Educación superior tecnológica	0.00	0.00	0.00	0.00	0.00	0.00
8252	210C160000	020503010101118	4413		Cooperaciones y ayudas.	0.00	0.00	0.00	0.00	0.00	0.00
8252	210C160000	020503010101118	4414		Gastos relacionados con actividades culturales.	0.00	0.00	0.00	0.00	0.00	0.00
8253					Gastos por servicios de traslado de personas.	0.00	0.00	0.00	0.00	0.00	0.00
8254					Presupuesto de Egresos Devengado de	0.00	0.00	0.00	0.00	0.00	0.00
8256					Presupuesto de Egresos Devengado de	0.00	0.00	0.00	0.00	0.00	0.00
8256					Presupuesto de Egresos Devengado de	0.00	0.00	0.00	0.00	0.00	0.00
8257					PRESUPUESTO DE EGRESOS DEVENGADO	0.00	0.00	0.00	0.00	0.00	0.00
8261					Presupuesto de Egresos Devengado de	0.00	0.00	0.00	0.00	0.00	0.00
8262					Presupuesto de Egresos Ejercicio de Gastos de	0.00	0.00	0.00	0.00	0.00	0.00
8265					Presupuesto de Egresos Ejercicio de	0.00	0.00	0.00	0.00	0.00	0.00
8264					Presupuesto de Egresos Ejercicio de	0.00	0.00	0.00	0.00	0.00	0.00
8265					Presupuesto de Egresos Ejercicio de Intereses.	0.00	0.00	0.00	0.00	0.00	0.00
8266					Presupuesto de Egresos Ejercicio de Inversión	0.00	0.00	0.00	0.00	0.00	0.00
8267					Presupuesto de Egresos Ejercicio de Bienes	0.00	0.00	0.00	0.00	0.00	0.00
8271					Presupuesto de Egresos Ejercicio de Inversiones	0.00	0.00	0.00	0.00	0.00	0.00
8271	210C160000				PRESUPUESTO DE EGRESOS PAGADO DE	5,590,509.58	0.00	3,616,856.46	0.00	7,207,360.04	0.00
8271	210C160000	010304010101102			TECNOLÓGICO DE ESTUDIOS SUPERIORES	3,590,509.58	0.00	3,616,856.46	0.00	7,207,360.04	0.00
8271	210C160000	010304010101102	1131		Fiscalización, control y evaluación interna de lo	32,742.44	0.00	32,742.44	0.00	65,484.68	0.00
8271	210C160000	010304010101102	1321		Sueldo base.	29,773.44	0.00	29,773.44	0.00	59,546.88	0.00
8271	210C160000	010304010101102	1322		Prima vacacional.	0.00	0.00	0.00	0.00	0.00	0.00
8271	210C160000	010304010101102	1412		Aguinaldo.	0.00	0.00	0.00	0.00	0.00	0.00
8271	210C160000	010304010101102	1413		Aportaciones de servicio de salud.	0.00	0.00	0.00	0.00	0.00	0.00
8271	210C160000	010304010101102	1414		Aportaciones al sistema solidario de reparto.	0.00	0.00	0.00	0.00	0.00	0.00
8271	210C160000	010304010101102	1415		Aportaciones del sistema de capitalización	0.00	0.00	0.00	0.00	0.00	0.00
8271	210C160000	010304010101102	1512		Seguro de separación individualizado.	0.00	0.00	0.00	0.00	0.00	0.00
8271	210C160000	010304010101102	1595		Despensa.	1,091.00	0.00	1,091.00	0.00	2,182.00	0.00
8271	210C160000	010304010101102	2111		Materiales y útiles de oficina.	0.00	0.00	0.00	0.00	0.00	0.00
8271	210C160000	010304010101102	2112		Enseres de oficina.	0.00	0.00	0.00	0.00	0.00	0.00
8271	210C160000	010304010101102	2211		Productos alimenticios para personas.	0.00	0.00	0.00	0.00	0.00	0.00
8271	210C160000	010304010101102	2611		Combustibles, lubricantes y aditivos.	1,878.00	0.00	1,878.00	0.00	0.00	0.00
8271	210C160000	010304010101102	3141		Servicio de telefonía convencional.	0.00	0.00	0.00	0.00	3,756.00	0.00
8271	210C160000	010304010101102	3162		Servicios de conducción de señales analógicas y	0.00	0.00	0.00	0.00	0.00	0.00
8271	210C160000	010304010101102	3231		Arrendamiento de equipo y bienes informáticos.	0.00	0.00	0.00	0.00	0.00	0.00
8271	210C160000	010304010101102	3551		Reparación y mantenimiento de vehículos	0.00	0.00	0.00	0.00	0.00	0.00
8271	210C160000	020503010101102			Educación superior tecnológica	1,151,967.42	0.00	1,041,233.12	0.00	2,193,200.54	0.00
8271	210C160000	020503010101102	1131		Sueldo base.	0.00	0.00	0.00	0.00	0.00	0.00
8271	210C160000	020503010101102	1312		Prima de antigüedad.	19,403.19	0.00	19,372.85	0.00	38,776.04	0.00
8271	210C160000	020503010101102	1321		Prima vacacional.	1,532.00	0.00	0.00	0.00	1,532.00	0.00
8271	210C160000	020503010101102	1322		Aguinaldo.	3,681.77	0.00	0.00	0.00	3,681.77	0.00
8271	210C160000	020503010101102	1345		Graficación.	21,708.20	0.00	21,708.20	0.00	43,416.40	0.00
8271	210C160000	020503010101102	1412		Aportaciones de servicio de salud.	195,409.51	0.00	197,246.79	0.00	392,656.30	0.00
8271	210C160000	020503010101102	1413		Aportaciones al sistema solidario de reparto.	144,993.91	0.00	146,357.25	0.00	291,351.16	0.00
8271	210C160000	020503010101102	1414		Aportaciones del sistema de capitalización	32,173.05	0.00	32,206.73	0.00	64,382.78	0.00
8271	210C160000	020503010101102	1415		Aportaciones para financiar los gastos generales	17,098.10	0.00	17,258.89	0.00	34,356.99	0.00
8271	210C160000	020503010101102	1416		Aportaciones para riesgo de trabajo.	25,129.77	0.00	25,366.10	0.00	50,495.87	0.00
8271	210C160000	020503010101102	1441		Seguros y fianzas.	0.00	0.00	0.00	0.00	0.00	0.00
8271	210C160000	020503010101102	1511		Cuotas para fondo de retiro.	14,039.21	0.00	9,099.00	0.00	23,137.26	0.00
8271	210C160000	020503010101102	1512		Seguro de separación individualizado.	46,199.10	0.00	60,304.29	0.00	96,503.39	0.00
8271	210C160000	020503010101102	1545		Estudios de postgrado.	0.00	0.00	0.00	0.00	0.00	0.00
8271	210C160000	020503010101102	1546		Otros gastos derivados de convenio.	15,644.60	0.00	17,080.50	0.00	32,725.00	0.00
8271	210C160000	020503010101102	1595		Despensa.	152,376.53	0.00	151,379.00	0.00	303,756.43	0.00
8271	210C160000	020503010101102	1611		Provisiones de carácter laboral, económica y de	34,095.85	0.00	33,786.70	0.00	67,882.65	0.00
8271	210C160000	020503010101102	2121		Enseres de oficina.	0.00	0.00	0.00	0.00	0.00	0.00
8271	210C160000	020503010101102	2121		Material y útiles de imprenta y reproducción.	0.00	0.00	0.00	0.00	0.00	0.00
8271	210C160000	020503010101102	2141		Materiales y útiles para el procesamiento en	39,462.98	0.00	0.00	0.00	39,462.98	0.00
8271	210C160000	020503010101102	2211		Productos alimenticios para personas.	17,768.65	0.00	27,032.60	0.00	44,801.25	0.00
8271	210C160000	020503010101102	2231		Utensilios para el servicio de alimentación.	0.00	0.00	0.00	0.00	0.00	0.00
8271	210C160000	020503010101102	2483		Árboles y plantas de ornato.	1,500.00	0.00	0.00	0.00	1,500.00	0.00
8271	210C160000	020503010101102	2491		Materiales de construcción.	0.00	0.00	0.00	0.00	0.00	0.00
8271	210C160000	020503010101102	2531		Medicinas y productos farmacéuticos.	0.00	0.00	0.00	0.00	0.00	0.00
8271	210C160000	020503010101102	2961		Refacciones y accesorios menores para equipo	0.00	0.00	4,852.28	0.00	4,852.28	0.00
8271	210C160000	020503010101102	2971		Artículos para la extinción de incendios.	0.00	0.00	27,296.68	0.00	27,296.68	0.00
8271	210C160000	020503010101102	3362		Impresiones de documentos oficiales para la	33,905.00	0.00	0.00	0.00	33,905.00	0.00
8271	210C160000	020503010101102	3363		Servicios de impresión de documentos oficiales.	0.00	0.00	13,641.60	0.00	13,641.60	0.00
8271	210C160000	020503010101102	3381		Servicios de vigilancia.	141,520.00	0.00	141,520.00	0.00	283,040.00	0.00
8271	210C160000	020503010101102	3451		Seguros y fianzas.	0.00	0.00	58,419.41	0.00	58,419.41	0.00
8271	210C160000	020503010101102	3511		Reparación y mantenimiento de inmuebles.	0.00	0.00	0.00	0.00	0.00	0.00
8271	210C160000	020503010101102	3521		Reparación, mantenimiento e instalación de	40,020.00	0.00	0.00	0.00	40,020.00	0.00
8271	210C160000	020503010101102	3551		Reparación y mantenimiento de vehículos	17,100.00	0.00	0.00	0.00	17,100.00	0.00
8271	210C160000	020503010101102	3571		Reparación, instalación y mantenimiento de	104,030.00	0.00	0.00	0.00	104,030.00	0.00
8271	210C160000	020503010101102	3581								



TECNOLÓGICO DE ESTUDIOS SUPERIORES DE CHALCO

BALANZA DE COMPROBACION DETALLADA DEL 01 DE ENERO DE 2019 AL 28 DE FEBRERO DE 2019

CTA	SCTA	SSCTA	SSSCTA	SSSSCTA	NOMBRE DE LA CUENTA	SALDO INICIAL		MOVIMIENTOS DEL MES		SALDO FINAL	
						DEBE	HABER	DEBE	HABER	DEBE	HABER
8271	210C160000	020503010101118	2471		Artículos metálicos para la construcción.	0,00	0,00	0,00	0,00	0,00	0,00
8271	210C160000	020503010101118	2481		Materiales complementarios.	0,00	0,00	0,00	0,00	0,00	0,00
8271	210C160000	020503010101118	2482		Materiales de señalización.	3.594,26	0,00	16.993,30	0,00	20.587,56	0,00
8271	210C160000	020503010101118	2483		Árboles y plantas de ornato.	0,00	0,00	0,00	0,00	0,00	0,00
8271	210C160000	020503010101118	2484		Materiales de construcción.	174.863,40	0,00	3.462,00	0,00	178.325,40	0,00
8271	210C160000	020503010101118	2521		Pleguicidas, abonos y fertilizantes.	0,00	0,00	0,00	0,00	0,00	0,00
8271	210C160000	020503010101118	2611		Combustibles, lubricantes y aditivos.	41.205,48	0,00	39.745,30	0,00	80.950,78	0,00
8271	210C160000	020503010101118	2711		Vestuario y uniformes.	0,00	0,00	0,00	0,00	0,00	0,00
8271	210C160000	020503010101118	2721		Prendas de seguridad y protección personal.	0,00	0,00	0,00	0,00	0,00	0,00
8271	210C160000	020503010101118	2731		Artículos deportivos.	22.968,45	0,00	0,00	0,00	22.968,45	0,00
8271	210C160000	020503010101118	2921		Refacciones y accesorios menores de edificios.	0,00	0,00	0,00	0,00	0,00	0,00
8271	210C160000	020503010101118	2941		Refacciones y accesorios para equipo de	2.896,79	0,00	0,00	0,00	2.896,79	0,00
8271	210C160000	020503010101118	2961		Refacciones y accesorios menores para equipo	1.799,00	0,00	0,00	0,00	1.799,00	0,00
8271	210C160000	020503010101118	2971		Artículos para la extinción de incendios.	0,00	0,00	2.600,00	0,00	2.600,00	0,00
8271	210C160000	020503010101118	3131		Servicio de energía eléctrica.	36.335,00	0,00	55.227,00	0,00	91.562,00	0,00
8271	210C160000	020503010101118	3141		Servicio de agua.	22.040,00	0,00	0,00	0,00	22.040,00	0,00
8271	210C160000	020503010101118	3162		Servicio de telefonía convencional.	6.367,00	0,00	6.413,00	0,00	12.780,00	0,00
8271	210C160000	020503010101118	3181		Servicios de conducción de señales analógicas y	31.321,07	0,00	31.321,07	0,00	62.642,14	0,00
8271	210C160000	020503010101118	3231		Servicio postal y telegráfico.	0,00	0,00	0,00	0,00	0,00	0,00
8271	210C160000	020503010101118	3231		Arrendamiento de equipo y bienes informáticos.	14.954,88	0,00	18.530,00	0,00	33.484,88	0,00
8271	210C160000	020503010101118	3261		Arrendamiento de maquinaria y equipo.	0,00	0,00	0,00	0,00	0,00	0,00
8271	210C160000	020503010101118	3311		Asesorías asociadas a convenios o acuerdos.	0,00	0,00	0,00	0,00	0,00	0,00
8271	210C160000	020503010101118	3341		Capacitación.	45.835,70	0,00	7.239,56	0,00	53.075,26	0,00
8271	210C160000	020503010101118	3362		Impresiones de documentos oficiales para la	9.581,00	0,00	0,00	0,00	9.581,00	0,00
8271	210C160000	020503010101118	3381		Servicios de vigilancia.	0,00	0,00	0,00	0,00	0,00	0,00
8271	210C160000	020503010101118	3391		Servicios profesionales.	0,99	0,00	0,00	0,00	0,99	0,00
8271	210C160000	020503010101118	3411		Servicios bancarios y financieros.	1.850,80	0,00	22.948,47	0,00	24.799,27	0,00
8271	210C160000	020503010101118	3512		Adaptación de locales, almacenes, bodegas y	0,00	0,00	0,00	0,00	0,00	0,00
8271	210C160000	020503010101118	3521		Reparación, mantenimiento e instalación de	0,00	0,00	0,00	0,00	0,00	0,00
8271	210C160000	020503010101118	3531		Reparación, instalación y mantenimiento de	0,00	0,00	0,00	0,00	0,00	0,00
8271	210C160000	020503010101118	3551		Reparación y mantenimiento de vehículos	10.900,00	0,00	0,00	0,00	10.900,00	0,00
8271	210C160000	020503010101118	3571		Reparación, instalación y mantenimiento de	13.362,00	0,00	183.306,00	0,00	196.664,00	0,00
8271	210C160000	020503010101118	3611		Gastos de publicidad y propaganda.	0,00	0,00	0,00	0,00	0,00	0,00
8271	210C160000	020503010101118	3721		Gastos de traslado por vía terrestre.	8.302,01	0,00	12.650,96	0,00	20.952,97	0,00
8271	210C160000	020503010101118	3751		Gastos de alimentación en territorio nacional.	0,00	0,00	21.638,53	0,00	21.638,53	0,00
8271	210C160000	020503010101118	3781		Servicios integrales de traslado y viáticos.	0,00	0,00	0,00	0,00	0,00	0,00
8271	210C160000	020503010101118	3791		Otros servicios de traslado y hospedaje.	0,00	0,00	4.617,00	0,00	4.617,00	0,00
8271	210C160000	020503010101118	3821		Gastos de ceremonias oficiales y de orden	0,00	0,00	0,00	0,00	0,00	0,00
8271	210C160000	020503010101118	3831		Congresos y convenciones.	0,00	0,00	0,00	0,00	0,00	0,00
8271	210C160000	020503010101118	3841		Exposiciones y ferias.	0,00	0,00	0,00	0,00	0,00	0,00
8271	210C160000	020503010101118	3982		Impuesto sobre erogaciones por	0,00	0,00	3.500,00	0,00	3.500,00	0,00
8271	210C160000	020503010101118	3991		Cuotas y suscripciones.	1.095,00	0,00	62.020,00	0,00	63.115,00	0,00
8271	210C160000	020503010101118	3992		Gastos de servicios menores.	191,00	0,00	0,00	0,00	191,00	0,00
8271	210C160000	020503010101234			Educación superior tecnológica	1.732.700,88	0,00	1.755.204,30	0,00	3.487.905,18	0,00
8271	210C160000	020503010101234	1131		Sueldo base.	1.727.850,88	0,00	1.746.502,25	0,00	3.474.353,13	0,00
8271	210C160000	020503010101234	3511		Reparación y mantenimiento de inmuebles.	0,00	0,00	0,00	0,00	0,00	0,00
8271	210C160000	020503010101234	3761		Otros servicios de traslado y hospedaje.	4.850,00	0,00	1.437,00	0,00	6.287,00	0,00
8271	210C160000	020506010204102	3094		Inscripciones y arbitrajes.	0,00	0,00	7.265,05	0,00	7.265,05	0,00
8271	210C160000	020506010204102	2111		Vinculación con el sector productivo	0,00	0,00	0,00	0,00	0,00	0,00
8271	210C160000	020506010204102	2121		Materiales y útiles de oficina.	0,00	0,00	0,00	0,00	0,00	0,00
8271	210C160000	020506010204118			Materiales y útiles de imprenta y reproducción.	0,00	0,00	0,00	0,00	0,00	0,00
8271	210C160000	020506010204118	3751		Vinculación con el sector productivo	0,00	0,00	0,00	0,00	0,00	0,00
8271	210C160000	020506020101118			Gastos de alimentación en territorio nacional.	0,00	0,00	0,00	0,00	0,00	0,00
8271	210C160000	020506020101118	3341		Fortalecimiento de la calidad educativa	90.217,21	0,00	150.930,52	0,00	241.147,73	0,00
8271	210C160000	020506020104102			Capacitación.	90.217,21	0,00	150.930,52	0,00	241.147,73	0,00
8271	210C160000	020506020104102	2141		Tecnología aplicada a la educación	0,00	0,00	0,00	0,00	0,00	0,00
8271	210C160000	020506020104102	2461		Materiales y útiles para el procesamiento en	0,00	0,00	0,00	0,00	0,00	0,00
8271	210C160000	020506020104118			Materiales eléctricos y electrónicos.	0,00	0,00	0,00	0,00	0,00	0,00
8271	210C160000	020506020105118			Tecnología aplicada a la educación	0,00	0,00	0,00	0,00	0,00	0,00
8271	210C160000	020506020105118	2941		Refacciones y accesorios para equipo de	0,00	0,00	0,00	0,00	0,00	0,00
8271	210C160000	020506020105118			Convivencia escolar sin violencia	0,00	0,00	0,00	0,00	0,00	0,00
8271	210C160000	020506020105118	3311		Asesorías asociadas a convenios o acuerdos.	0,00	0,00	0,00	0,00	0,00	0,00
8272	210C160000				Transferencias, Asignaciones, Subsidios y Otras	12.744,00	0,00	0,00	0,00	12.744,00	0,00
8272	210C160000	020503010101118			TECNOLÓGICO DE ESTUDIOS SUPERIORES	12.744,00	0,00	0,00	0,00	12.744,00	0,00
8272	210C160000	020503010101118	4411		Educación superior tecnológica	12.744,00	0,00	0,00	0,00	12.744,00	0,00
8272	210C160000	020503010101118	4413		Cooperaciones y ayudas.	3.000,00	0,00	0,00	0,00	3.000,00	0,00
8272	210C160000	020503010101118	4414		Gastos relacionados con actividades culturales.	0,00	0,00	0,00	0,00	0,00	0,00
8273	210C160000				Gastos por servicios de traslado de personas.	9.744,00	0,00	0,00	0,00	9.744,00	0,00
8274	210C160000				Presupuesto de Egresos Pagado de	0,00	0,00	0,00	0,00	0,00	0,00
8275	210C160000				Presupuesto de Egresos Pagado de Intereses.	0,00	0,00	0,00	0,00	0,00	0,00
8276	210C160000				Presupuesto de Egresos Pagado de Inversión	0,00	0,00	0,00	0,00	0,00	0,00
8277	210C160000				PRESUPUESTO DE EGRESOS PAGADO DE	0,00	0,00	0,00	0,00	0,00	0,00
9100	210C160000				Presupuesto de Egresos Pagado de Inversiones	0,00	0,00	0,00	0,00	0,00	0,00
Cuentas de Cierre Presupuestario						0,00	0,00	0,00	0,00	0,00	0,00
TOTALES						201.863.292,54	201.863.292,54	138.193,73	43.130.193,73	209.161.515,20	209.161.515,20

ELABORÓ

REVISÓ

AUTORIZÓ

L.C. MINERVA HERNÁNDEZ CEBALLOS
JEFA DEL DEPTO. DE RECURSOS FINANCIEROS

C.P. SANDRA ESTRELLA GARCÍA CASTRO
DIRECTORA DE ADMINISTRACIÓN Y FINANZAS

Secretaría de Educación
Subsecretaría de Educación
Media Superior y Superior
Tecnológico de Estudios
Superiores de Chalco
GUSTAVO FALCÓN TORRES
DIRECTOR GENERAL