



TECNOLOGICO DE ESTUDIOS SUPERIORES DE CHALCO

TESCHA

ESTADO DE SITUACION FINANCIERA DEL 01 DE ENERO DE 2019 AL 31 DE MARZO DE 2019

CTA	NOMBRE DE LA CUENTA	FEBRERO	MARZO	VARIACION	CTA	NOMBRE DE LA CUENTA	FEBRERO	MARZO	VARIACION
1000	CUENTAS DE ACTIVO				2000	CUENTAS DE PASIVO			
1100	ACTIVO CIRCULANTE				2100	PASIVO CIRCULANTE			
1111	Efectivo	10,000.00	20,000.00	10,000.00	2111	Servicios Personales por Pagar a Corto Plazo	0.00	0.00	0.00
1112	Bancos/Tesorería	11,534,172.64	12,516,666.77	984,414.13	2112	Proveedores por Pagar a Corto Plazo	0.00	0.00	0.00
1119	Otros Efectivos y Equivalentes	0.00	0.00	0.00	2117	Retenciones y Contribuciones por Pagar a Corto Plazo	553,406.93	210,790.48	-342,616.45
1121	Inversiones Financieras de Corto Plazo	5,356,663.56	5,393,110.96	36,447.40	2118	Devoluciones de la Ley de Ingresos por Pagar a Corto Plazo	0.00	0.00	0.00
1122	Cuentas por Cobrar a Corto Plazo	3,143,525.11	1,859,702.71	-1,283,822.40	2119	Otras Cuentas por Pagar a Corto Plazo	556,791.75	556,791.75	0.00
1123	Deudores Diversos por Cobrar a Corto Plazo	10,347.97	0.00	-10,347.97	2121	Documentos Comerciales por Pagar a Corto Plazo	0.00	0.00	0.00
	TOTAL ACTIVO CIRCULANTE	20,054,709.28	19,791,400.44	-263,308.84	2192	Recaudación por Participar	0.00	0.00	0.00
1200	ACTIVO NO CIRCULANTE				2199	Otros Pasivos Circulantes	0.00	0.00	0.00
1211	Inversiones a Largo Plazo	0.00	0.00	0.00		TOTAL PASIVO CIRCULANTE	1,110,198.68	767,682.23	-342,616.45
1212	Títulos y Valores a Largo Plazo	0.00	0.00	0.00	2200	PASIVO NO CIRCULANTE			
1231	Terrenos	7,148,455.39	7,148,455.39	0.00	2233	Préstamos de la Deuda Pública Interna por Pagar a Largo Plazo	0.00	0.00	0.00
1234	Infraestructura	78,642,546.19	78,642,546.19	0.00	2241	Creditos Diferidos a Largo Plazo	0.00	0.00	0.00
1236	Construcciones en Proceso en Bienes Propios	2,027,725.75	2,027,725.75	0.00	2249	Otros Pasivos Diferidos a Largo Plazo	0.00	0.00	0.00
1241	Mobiliario y Equipo de Administración	4,922,646.63	4,922,646.63	0.00	2252	Fondos en Administración a Largo Plazo	0.00	0.00	0.00
1242	Mobiliario y Equipo Educativo y Recreativo	22,072,459.54	22,072,459.54	0.00	2253	Fondos Contingentes a Largo Plazo	0.00	0.00	0.00
1244	Vehículos y Equipo de Transporte	2,128,407.00	2,128,407.00	0.00	2255	Otros Fondos de Terceros en Garantía v/o Administración a Largo Plazo	0.00	0.00	0.00
1246	Maquinaria, Otros Equipos y Herramientas	15,993,700.78	15,993,700.78	0.00	2261	Provisión para Demandas y Juicios a Largo Plazo	0.00	0.00	0.00
1249	Otros Bienes Muebles	7,856,477.69	7,856,477.69	0.00	2269	Otras Provisiones a Largo Plazo	0.00	0.00	0.00
1251	Software	0.00	0.00	0.00		TOTAL PASIVO NO CIRCULANTE	1,110,198.68	767,682.23	-342,616.45
1252	Patentes, Marcas y Derechos	0.00	0.00	0.00		TOTAL PASIVO	1,110,198.68	767,682.23	-342,616.45
1253	Concesiones y Franquicias	0.00	0.00	0.00	3000	PATRIMONIO			
1254	Licencias	0.00	0.00	0.00	3111	Aportaciones	13,407,666.80	13,407,666.80	0.00
1262	Depreciación Acumulada de Infraestructura	-14,509,769.93	-14,633,179.08	-123,409.15	3211	Resultados del Ejercicio (Ahorro/Desahorro)	3,609,230.26	3,245,771.47	-363,458.79
1263	Depreciación Acumulada de Bienes Muebles	-28,961,376.52	-29,260,735.77	-319,357.25	3221	Resultados de Ejercicios Anteriores	92,782,334.67	92,782,334.67	0.00
1265	Amortización Acumulada de Activos Intangibles	0.00	0.00	0.00	3232	Revalúo de Bienes Muebles	6,466,529.39	6,466,529.39	0.00
1284	Estimaciones por Préstamos Cuentas Incobrables de Corto Plazo	0.00	0.00	0.00		TOTAL PATRIMONIO	116,265,781.12	115,962,322.33	-363,458.79
1289	Estimaciones por Préstamos Cuentas Incobrables a Largo Plazo	0.00	0.00	0.00		TOTAL PASIVO Y PATRIMONIO	117,375,979.80	116,669,904.56	-706,075.24
	TOTAL ACTIVO NO CIRCULANTE	97,321,270.52	96,878,504.12	-442,766.40					
	TOTAL ACTIVOS	117,375,979.80	116,669,904.56	-706,075.24					

55



TECNOLÓGICO DE ESTUDIOS SUPERIORES DE CHALCO

TESCHA

ESTADO DE SITUACION FINANCIERA DEL 01 DE ENERO DE 2019 AL 31 DE MARZO DE 2019


CTA	NOMBRE DE LA CUENTA	MES ANTERIOR	MES ACTUAL
8000	CUENTAS DE ORDEN		
8110	Ley de Ingresos Estimada	65,071,503.00	65,071,503.00
8120	Ley de Ingresos Por Ejecutar	53,300,891.79	48,497,246.80
8140	Ley de Ingresos Devengada	2,113,843.00	830,675.00
8150	Ley de Ingresos Recaudada	9,856,768.21	15,743,581.20
8211	PRESUPUESTO DE EGRESOS APROBADO DE GASTOS DE Transferencias, Asignaciones, Subsidios y Otras Ayudas	64,611,600.00	64,611,600.00
8212	Subsidios y Otras Ayudas	459,903.00	459,903.00
8221	PRESUPUESTO DE EGRESOS POR EJERCER DE GASTOS DE Transferencias, Asignaciones, Subsidios y Otras Ayudas	57,404,239.96	52,689,392.86
8222	Transferencias, Asignaciones, Subsidios y Otras Ayudas	447,159.00	427,671.00
8271	PRESUPUESTO DE EGRESOS PAGADO DE GASTOS DE Transferencias, Asignaciones, Subsidios y Otras Ayudas	7,207,360.04	11,912,207.12
8272	Transferencias, Asignaciones, Subsidios y Otras Ayudas	12,744.00	32,232.00
	TOTAL CUENTAS DE ORDEN	260,286,012.00	260,286,012.00

ELABORO

L.C. MINERVA MORALES CEBALLOS
JEFA DEL DEPTO DE RECURSOS FINANCIEROS

REVISO

C.P. SANDRA ESTRELLA GARCIA CASTRO
DIRECTORA DE ADMINISTRACIÓN Y FINANZAS



Secretaría de Educación
Subsecretaría de Educación

Media Superior y Superior
ABILIDAD DEL EMISOR
Tecnológico de Estudios
Superiores de Chalco

AUTORIZO

L. EN D. GUILLELMO GUSTAVO FALCÓN TORRES
DIRECTOR GENERAL

"BAJO PROTESTA DE DECIR VERDAD DECLARAMOS QUE LOS ESTADOS FINANCIEROS Y SUS NOTAS, SON RAZONABLEMENTE CORRECTOS Y SON RESPONSABLES DE LA VERDAD DE LOS DATOS PRESENTADOS EN EL MISMO."




TECNOLOGICO DE ESTUDIOS SUPERIORES DE CHALCO

TESCHIA

BALANZA DE COMPROBACION DEL 1° DE MARZO AL 31 DE MARZO DE 2019

CUENTA	CONCEPTO	SALDO INICIAL		MOVIMIENTOS DEL MES		SALDO FINAL	
		DEBE	HABER	DEBE	HABER	DEBE	HABER
1111	Efectivo	10,000.00	0.00	10,000.00	0.00	20,000.00	0.00
1112	Bancos/Tesorería	11,534,172.64	0.00	6,053,974.20	5,069,260.07	12,518,586.77	0.00
1121	Inversiones Financieras de Corto Plazo	5,356,663.56	0.00	36,447.40	0.00	5,393,110.96	0.00
1122	Cuentas por Cobrar a Corto Plazo	3,143,525.11	0.00	4,765,090.11	6,048,912.51	1,859,702.71	0.00
1123	Deudores Diversos por Cobrar a Corto Plazo	10,347.97	0.00	102,497.83	112,845.80	0.00	0.00
1231	Terrenos	7,148,455.39	0.00	0.00	0.00	7,148,455.39	0.00
1234	Infraestructura	78,642,546.19	0.00	0.00	0.00	78,642,546.19	0.00
1236	Construcciones en Proceso en Bienes Propios	2,027,725.75	0.00	0.00	0.00	2,027,725.75	0.00
1241	Mobiliario y Equipo de Administración	4,922,646.63	0.00	0.00	0.00	4,922,646.63	0.00
1242	Mobiliario y Equipo Educativo y Recreativo	22,072,459.54	0.00	0.00	0.00	22,072,459.54	0.00
1244	Vehículos y Equipo de Transporte	2,128,407.00	0.00	0.00	0.00	2,128,407.00	0.00
1246	Maquinaria, Otros Equipos y Herramientas	15,993,700.78	0.00	0.00	0.00	15,993,700.78	0.00
1249	Otros Bienes Muebles	7,856,477.69	0.00	0.00	0.00	7,856,477.69	0.00
1262	Depreciación Acumulada de Infraestructura	0.00	14,509,769.93	0.00	123,409.15	0.00	14,633,179.08
1263	Depreciación Acumulada de Bienes Muebles	0.00	28,991,378.52	0.00	319,357.25	0.00	29,280,735.77
2117	Retenciones y Contribuciones por Pagar a Corto Plazo	0.00	553,406.93	1,310,251.72	967,635.27	0.00	210,790.48
2119	Otras Cuentas por Pagar a Corto Plazo	0.00	556,791.75	0.00	0.00	0.00	556,791.75
3111	Aportaciones	0.00	13,407,686.80	0.00	0.00	0.00	13,407,686.80
3221	Resultados de Ejercicios Anteriores	0.00	92,782,334.67	0.00	0.00	0.00	92,782,334.67
3232	Revalúo de Bienes Muebles	0.00	6,466,529.39	0.00	0.00	0.00	6,466,529.39
4173	Ingresos por Venta de Bienes y Servicios de Subsidios y Subvenciones	0.00	2,020.00	0.00	3,450.00	0.00	5,470.00
4223	Intereses Ganados de Valores, Créditos, Bonos y Otros Ingresos y Beneficios Varios	0.00	11,674,051.00	0.00	4,734,396.00	0.00	16,408,447.00
4399	GASTOS DE FUNCIONAMIENTO	0.00	69,191.76	0.00	36,688.91	0.00	105,880.67
5100	Transferencias, Asignaciones, Subsidios y Otras	7,207,803.34	0.00	4,704,847.08	28,110.08	11,912,650.42	0.00
5200	Otros Gastos y Pérdidas Extraordinarias	12,744.00	0.00	19,488.00	0.00	32,232.00	0.00
5500	Ley de Ingresos Estimada	940,833.61	0.00	442,768.70	0.00	1,383,602.31	0.00
8110	Ley de Ingresos Recaudada	65,071,503.00	0.00	0.00	0.00	65,071,503.00	0.00
8129	Ley de Ingresos Por Ejecutar	0.00	53,300,891.79	4,803,644.99	0.00	48,497,246.80	0.00
8140	Ley de Ingresos Devengada	0.00	2,113,843.00	6,086,812.99	4,803,644.99	830,675.00	0.00
8150	Ley de Ingresos Recaudada	0.00	9,656,768.21	0.00	6,086,812.99	15,743,581.20	0.00
8211	PRESUPUESTO DE EGRESOS APROBADO DE Transferencias, Asignaciones, Subsidios y Otras	0.00	64,611,600.00	601,674.73	601,674.73	0.00	64,611,600.00
8212	PRESUPUESTO DE EGRESOS POR EJERCER	0.00	459,903.00	0.00	0.00	0.00	459,903.00
8221	Transferencias, Asignaciones, Subsidios y Otras	57,404,239.96	0.00	601,674.73	5,306,521.81	52,699,392.88	0.00
8222	PRESUPUESTO DE EGRESOS	447,159.00	0.00	0.00	19,488.00	427,671.00	0.00
8241	PRESUPUESTO DE EGRESOS	0.00	0.00	4,704,847.08	4,704,847.08	0.00	0.00



GOBIERNO DEL ESTADO DE MEXICO
SECRETARIA DE FINANZAS
SUBSECRETARIA DE PLANEACION Y PRESUPUESTO
CONTADURIA GENERAL GUBERNAMENTAL

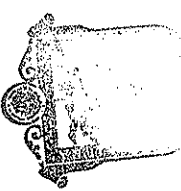
TESCA
TECNOLOGICO DE ESTUDIOS SUPERIORES
CHALCO

TECNOLOGICO DE ESTUDIOS SUPERIORES DE CHALCO
TESCHA
BALANZA DE COMPROBACION DEL 1° DE MARZO AL 31 DE MARZO DE 2019

CUENTA	CONCEPTO	SALDO INICIAL		MOVIMIENTOS DEL MES		SALDO FINAL	
		DEBE	HABER	DEBE	HABER	DEBE	HABER
8242	Transferencias, Asignaciones, Subsidios y Otras	0.00	0.00	19,488.00	19,488.00	0.00	0.00
8251	PRESUPUESTO DE EGRESOS DEVENGADO DE	0.00	0.00	4,704,847.08	4,704,847.08	0.00	0.00
8252	Transferencias, Asignaciones, Subsidios y Otras	0.00	0.00	19,488.00	19,488.00	0.00	0.00
8271	PRESUPUESTO DE EGRESOS PAGADO DE	7,207,360.04	0.00	4,704,847.08	0.00	11,912,207.12	0.00
8272	Transferencias, Asignaciones, Subsidios y Otras	12,744.00	0.00	19,488.00	0.00	32,232.00	0.00
	TOTALES:	299,151,515.20	299,151,515.20	43,711,877.72	43,711,877.72	304,055,310.14	314,055,310.14

REVISÓ

C.P. SANDRA ESTRELLA GARCIA CASTRO
DIRECTORA DE ADMINISTRACION Y FINANZAS




Secretaría de Finanzas y Administración
Subsecretaría de Planeación y Presupuesto
Módulo de Emisoras

AUTORIZÓ

ENRIQUE GUSTAVO FALCÓN TORRES
DIRECTOR GENERAL

ELABORÓ
L.C. MINERVA HERNANDEZ CEBALLOS
JEFA DEL DEPTO. DE RECURSOS FINANCIEROS

"BAJO PROTESTA DE DECIR VERDAD DECLARAMOS QUE LOS ESTADOS FINANCIEROS Y SUS NOTAS, SON RAZONABLEMENTE CORRECTOS Y SON RESPONSABLEMENTE DEL EMISOR.
Tecnológico de Estudios Superiores de Chalco



GOBIERNO DEL ESTADO DE MEXICO
SECRETARIA DE FINANZAS
SUBSECRETARIA DE PLANEACION Y PRESUPUESTO
CONTADURIA GENERAL GUBERNAMENTAL



TESCIA
TECNOLÓGICO DE ESTUDIOS SUPERIORES
CHALCO

TECNOLÓGICO DE ESTUDIOS SUPERIORES DE CHALCO

TESCHA

ESTADO DE ACTIVIDADES DEL 1° DE ENERO 2019 AL 31 DE MARZO DE 2019

CONCEPTO	DEL MES	AL MES
INGRESOS	0,00	0,00
4170 Ingresos por Venta de Bienes y Servicios	3.450,00	5.470,00
4310 Ingresos Financieros	36.688,91	105.880,67
4390 Otros Ingresos y Beneficios Varios	29.110,08	54.458,53
4220 Transferencias, Asignaciones, Subsidios y Otras Ayudas	4.734.396,00	16.408.447,00
TOTAL INGRESOS	4.803.644,99	16.574.256,20
EGRESOS	0,00	0,00
5100 SERVICIOS PERSONALES	2.954.267,53	7.935.446,87
5100 MATERIALES Y SUMINISTROS	514.293,95	1.223.592,80
5100 SERVICIOS GENERALES	1.236.285,60	2.753.610,75
5200 TRANSFERENCIAS, ASIGNACIONES, SUBSIDIOS Y OTRAS AYUDAS	19.488,00	32.232,00
5500 Otros Gastos y P. rdidas Extraordinarias	442.768,70	1.383.602,31
TOTAL EGRESOS	5.167.103,78	13.328.484,73
UTILIDAD (O PERDIDA) DEL EJERCICIO	-363.458,79	\$ 245.771,47

ELABORÓ

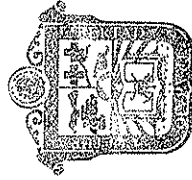
[Firma]

L.C. MINERVA HERNANDEZ CEBALLOS
JEFA DEL DEPTO. DE RECURSOS FINANCIEROS

REVISÓ

[Firma]

C.P. SANDRA ESTRELLA GARCÍA CASTRO
DIRECTORA DE ADMINISTRACIÓN Y FINANZAS



Secretaria de Educación
Subsecretaria de Educación
Media Superior y Superior

C.P. GUERRINO GUSTAVO FALCÓN TORRES
DIRECTOR GENERAL

[Firma]
AUTORIZO

"BAJO PROTESTA DE DECIR VERDAD DECLARAMOS QUE LOS ESTADOS FINANCIEROS Y SUS NOTAS, SON RAZONABLEMENTE CORRECTOS Y SON RESPONSABLES DEL EMISOR"



GOBIERNO DEL ESTADO DE MEXICO
SECRETARIA DE FINANZAS
SUBSECRETARIA DE PLANEACION Y PRESUPUESTO
CONTADURIA GENERAL GUBERNAMENTAL

TESORERIA
TECNOLOGICO DE ESTUDIOS SUPERIORES
CHALCO

TECNOLOGICO DE ESTUDIOS SUPERIORES DE CHALCO

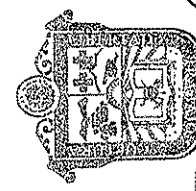
TESCHA

FLUJOS DE EFECTIVO DEL 01 DE MARZO DE 2019 AL 31 DE MARZO DE 2019

CONCEPTO	IMPORTE
FUENTES DE EFECTIVO	
Cuentas por Cobrar a Corto Plazo	0,00
Deudores Diversos por Cobrar a Corto Plazo	1.283.822,40
Terrenos	10.347,97
Infraestructura	0,00
Construcciones en Proceso en Bienes Propios	0,00
Mobiliario y Equipo de Administración y Recreativo	0,00
Mobiliario y Equipo Educativo y Recreativo	0,00
Vehículos y Equipo de Transporte	0,00
Maquinaria, Otros Equipos y Herramientas	0,00
Otros Bienes Muebles	0,00
Depreciación Acumulada de Infraestructura	123.409,15
Depreciación Acumulada de Bienes Muebles	319.357,25
TOTAL DE FUENTES DE EFECTIVO	1.736.936,77
APLICACIONES DE EFECTIVO	0,00
Resultado del ejercicio	963.458,79
Retenciones y Contribuciones por Pagar a Corto Plazo	342.616,45
Otras Cuentas por Pagar a Corto Plazo	0,00
Aportaciones	0,00
Resultados de Ejercicios Anteriores	9,90
Revalúo de Bienes Muebles	0,00
TOTAL APLICACIONES DE EFECTIVO	706.075,24
INCREMENTO / DISMINUCIÓN NETA EN EL EFECTIVO	1.030.861,53

ELABORÓ

REVISÓ




EL C. MINERVA HERNÁNDEZ CEBALLOS
JEFA DEL DEPTO DE RECURSOS FINANCIEROS

C. P. SANDRA ESTRELLA GARCÍA CASTRO
DIRECTORA DE ADMINISTRACIÓN Y FINANZAS

EL EN. GUILLERMO GUSTAVO FALCÓN TORRES
Secretaría de Educación
Subsecretaría de Educación
DIRECTOR GENERAL

AUTORIZO

"BAJO PROTESTA DE DECIR VERDAD DECLARAMOS QUE LOS ESTADOS FINANCIEROS Y SUS NOTAS, SON RAZONABLEMENTE CORRECTOS Y SON RESPONSABLES DE LA VERACIDAD DE LOS DATOS PRESENTADOS EN EL MISMO."



GOBIERNO DEL ESTADO DE MEXICO
SECRETARIA DE FINANZAS
SUBSECRETARIA DE PANEACION Y PRESUPUESTO
CONTADURIA GENERAL GUBERNAMENTAL

TESCHA
TECNOLOGICO DE ESTUDIOS SUPERIORES
CHALCO

TECNOLOGICO DE ESTUDIOS SUPERIORES DE CHALCO

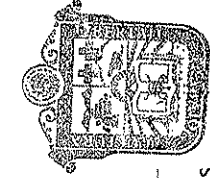
TESCHA

ESTADO DE CAMBIOS EN EL CAPITAL DE TRABAJO DEL 01 DE ENERO DE 2019 AL 31 DE MARZO DE 2019

CUENTA	CONCEPTO	MES ANTERIOR	MES ACTUAL	AUMENTO O DISMINUCION
ACTIVO CIRCULANTE				
1111	Efectivo	10,000.00	20,000.00	10,000.00
1112	Bancos/Tesoreria	11,534,172.64	12,518,586.77	984,414.13
1121	Inversiones Financieras de Corto Plazo	5,356,663.56	5,393,110.96	36,447.40
1122	Cuentas por Cobrar a Corto Plazo	3,143,525.11	1,859,702.71	-1,283,822.40
1123	Deudores Diversos por Cobrar a Corto Plazo	10,347.97	0.00	-10,347.97
TOTAL ACTIVO CIRCULANTE		20,054,709.28	19,791,400.44	-263,308.84
PASIVO CIRCULANTE				
2117	Retenciones y Contribuciones por Pagar a Corto	-553,406.93	-210,790.48	342,616.45
2119	Otras Cuentas por Pagar a Corto Plazo	-556,791.75	-556,791.75	0.00
TOTAL PASIVO CIRCULANTE		-1,110,198.68	-767,582.23	342,616.45
AUMENTO (O DISMINUCION) EN EL CAPITAL DE TRABAJO		18,944,510.60	19,023,818.21	79,307.61

ELABORÓ

REVISÓ



L.C. MINERVA FERNÁNDEZ CEBALLOS
JEFA DEL DEPTO. DE RECURSOS FINANCIEROS

C.P. SANDRA ESTRELLA GARCÍA CASTRO
DIRECTORA DE ADMINISTRACIÓN Y FINANZAS

L. EN D. GUILLERMO GUERRERO FALCÓN TORRES
DIRECTOR GENERAL

"BAJO PROTESTA DE DECIR VERDAD DECLARAMOS QUE LOS ESTADOS FINANCIEROS Y SUS NOTAS, SON RAZONABLEMENTE CORRECTOS Y SON RESPONSABLES DEL EMISOR"



TECNOLOGICO DE ESTUDIOS SUPERIORES DE CHALCO

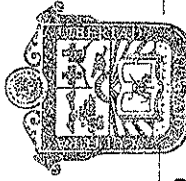
TESCHA

ESTADO DE INGRESOS Y EGRESOS DEL 01 DE ENERO DE 2019 AL 31 DE MARZO DE 2019

CONCEPTO	AUTORIZADO ANUAL	EJERCIDO DEL MES	EJERCIDO ACUMULADO
INGRESOS 8000			
Ingresos por Venta de Bienes y Servicios de Subsidios y Subvenciones	0.00	3,450.00	5,470.00
OTRAS INVERSIONES	65,071,503.00	4,734,396.00	16,408,447.00
Otros Ingresos y Beneficios Varios	0.00	36,688.91	105,880.67
TOTAL INGRESOS:	0.00	29,110.01	54,458.46
EGRESOS 8000	65,071,503.00	4,803,644.92	16,574,256.13
1000 SERVICIOS PERSONALES	47,202,400.00	2,954,267.53	7,935,003.57
2000 MATERIALES Y SUMINISTROS	4,845,798.00	514,293.95	1,223,592.80
3000 SERVICIOS GENERALES	12,563,402.00	1,236,285.60	2,753,610.75
4000 TRANSFERENCIAS, ASIGNACIONES,	459,903.00	19,488.00	32,232.00
TOTAL EGRESOS:	65,071,503.00	4,724,335.08	11,944,439.12
SUPERAVIT/DEFICIT PRESUPUESTAL:	0.00	79,309.91	4,629,817.08

ELABORÓ

REVISÓ



AUTORIZÓ

L.C. MINERVA HERNÁNDEZ CEBALLOS
JEFA DEL DEPTO. DE RECURSOS FINANCIEROS

C.P. SANDRA ESTRELLA GARCÍA CASTRO
DIRECTORA DE ADMINISTRACIÓN Y FINANZAS

L. EN D. GUILLERMO GUSTAVO FALCÓN TORRES
DIRECTOR GENERAL

Secretaría de Educación
Subsecretaría de Educación
Media Superior y Superior
Tecnológico de Estudios Superiores de Chalco

"BAJO PROTESTA DE DECIR VERDAD DECLARAMOS QUE LOS ESTADOS FINANCIEROS Y SUS NOTAS, SON RAZONABLEMENTE CORRECTOS Y SON RESPONSABLEMENTE DEL EMISOR"



GOBIERNO DEL ESTADO DE MEXICO
SECRETARIA DE FINANZAS
SUBSECRETARIA DE PLANEACION Y PRESUPUESTO
CONTADURIA GENERAL GUBERNAMENTAL

TECNOLOGICO DE ESTUDIOS SUPERIORES DE CHALCO
TESCHA



ESTADO COMPARATIVO DE INGRESOS GLOBAL
AL 31 DE MARZO DE 2019

CUENTA	SCGA	SSCGA	SSSCGA	SSSSCGA	NOMBRE	ESTIMADA	MODIFICADA	RECAUDADA MES	MODIFICADA AL MES	RECAUDADA AL MES	VAR ABS	%
8110	0000004173	0000000000000001	0001	001	INGRESOS REFERENCIADOS	0.00	0.00	3,420.00	0.00	5,470.00	5,470.00	0.00
8110	0000004223	0000000000000001	0001	001	SUBSIDIO ESTATAL 2019	27,913,836.00	1,661,350.00	1,661,350.00	4,814,811.00	4,814,811.00	0.00	0.00
8110	0000004223	0000000000000001	0001	002	SUBSIDIO FEDERAL 2019	25,807,687.00	2,019,300.00	1,916,701.00	6,057,900.00	6,831,198.00	773,298.00	3.02
8110	0000004223	0000000000000001	0001	003	TRANSFERENCIAS POR	11,550,000.00	831,916.00	1,156,245.00	2,816,068.00	4,782,438.00	1,946,370.00	16.85
8110	0000004311	0000000000000001	0001	001	Unidades y Rendimientos	0.00	0.00	0.00	0.00	0.00	0.00	0.00
8110	0000004311	0000000000000001	0001	005	INTERESES DE LA CTA 8300	0.00	0.00	36.89	0.00	499.89	499.89	0.00
8110	0000004311	0000000000000001	0001	006	INTERESES DE LA CTA 8246	0.00	0.00	187.98	0.00	650.69	650.69	0.00
8110	0000004311	0000000000000001	0001	007	INTERESES DEL FONDO DE	0.00	0.00	35,546.64	0.00	103,339.70	103,339.70	0.00
8110	0000004311	0000000000000001	0001	008	INTERESES DEL FONDO DE	0.00	0.00	268.76	0.00	1,433.75	1,433.75	0.00
8110	0000004311	0000000000000001	0001	009	INTERESES DE LA CTA	0.00	0.00	16.64	0.00	16.64	16.64	0.00
8110	0000004389	0000000000000001	0001	001	Otros Ingresos	0.00	0.00	10,810.08	0.00	13,858.53	13,858.53	0.00
8110	0000004389	0000000000000001	0001	002	CUOTA DE RECUPERACION	0.00	0.00	15,000.00	0.00	20,000.00	30,000.00	0.00
8110	0000004389	0000000000000001	0001	003	CUOTA DE RECUPERACION	0.00	0.00	3,500.00	0.00	10,500.00	10,500.00	0.00
8110	0000004389	0000000000000001	0001	004	INGRESOS POR DIFERENCIAS	0.00	0.00	0.00	0.00	0.00	0.00	0.00
TOTALES						66,071,503.00	4,512,686.00	4,803,644.99	13,688,779.00	16,577,256.20	2,885,477.20	19.87

ELABORÓ

REVISÓ

AUTORIZÓ

L.C. MINERVA HERNÁNDEZ CEBALLOS
JEFA DEL DEPTO. DE RECURSOS FINANCIEROS

C.P. SANDRA ESTRELLA GARCÍA CASTRO
DIRECTORA DE ADMINISTRACIÓN Y FINANZAS
SECRETARIA DE EDUCACIÓN
SUBSECRETARIA DE EDUCACIÓN
EN COOPERACIÓN CON EL GOBIERNO GUSTAVO FALCÓN TORRES
DIRECTOR GENERAL

"BAJO PROTESTA DE DECIR VERDAD DECLARAMOS QUE LOS ESTADOS FINANCIEROS Y SUS NOTAS, SON RAZONABLEMENTE CORRECTOS Y SON RESPONSABLEMENTE DEL EMISOR"
Tecnológico de Estudios Superiores de Chalco
Directores de Chalco



GOBIERNO DEL ESTADO DE MEXICO
SECRETARIA DE FINANZAS
SUBSECRETARIA DE PLANEACION Y PRESUPUESTO
CONTADURIA GENERAL GUBERNAMENTAL

TESCHA
TECNOLOGICO DE ESTUDIOS SUPERIORES
CHALCO

TECNOLOGICO DE ESTUDIOS SUPERIORES DE CHALCO

TESCHA

ESTADO COMPARATIVO DE INGRESOS CORRESPONDIENTE AL MES DE MARZO DE 2019

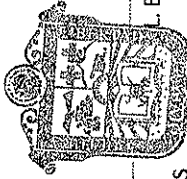
CUENTA	NOMBRE DE LA CUENTA	LEY DE INGRESOS				Recaudada al mes	VAR ABS	%
		Estimada	Modificada del mes	Recaudada del mes	Modificada al mes			
8110 0000004173 00000000000001 2001 001	INGRESOS REFERENCIADOS	0.00	0.00	3,450.00	0.00	5,470.00	0.00	
8110 0000004223 00000000000001 2001 001	SUBSIDIO ESTATAL 2019	27,913,836.00	1,661,350.00	2,944,518.00	4,814,811.00	3,984,135.00	17.25	
8110 0000004223 00000000000001 2001 002	SUBSIDIO FEDERAL 2019	25,607,687.00	2,019,300.00	1,916,701.00	6,057,900.00	6,831,198.00	12.71	
8110 0000004223 00000000000001 2001 003	TRANSFERENCIAS POR INGRESOS	11,590,000.00	831,916.00	1,156,345.00	2,816,068.00	4,762,433.00	69.12	
8110 0000004311 00000000000001 2001 001	Utilidades y Rendimientos	0.00	0.00	0.00	0.00	0.00	0.00	
8110 0000004311 00000000000001 2001 005	INTERESES DE LA CTA 8300	0.00	0.00	36.89	0.00	439.89	0.00	
8110 0000004311 00000000000001 2001 006	INTERESES DE LA CTA 8246	0.00	0.00	187.98	0.00	650.89	0.00	
8110 0000004311 00000000000001 2001 007	INTERESES DEL FONDO DE INVERSION DE	0.00	0.00	35,948.84	0.00	103,339.70	0.00	
8110 0000004311 00000000000001 2001 008	INTERESES DEL FONDO DE INVERSION DE	0.00	0.00	498.76	0.00	1,433.75	0.00	
8110 0000004399 00000000000001 2001 009	INTERESES DE LA CTA BANAMEX PRODEP	0.00	0.00	16.64	0.00	16.64	0.00	
8110 0000004399 00000000000001 2001 001	Otros Ingresos	0.00	0.00	10,610.08	0.00	13,658.53	0.00	
8110 0000004399 00000000000001 2001 002	CUOTA DE RECUPERACION CAFETERIA	0.00	0.00	15,000.00	0.00	30,000.00	0.00	
8110 0000004399 00000000000001 2001 003	CUOTA DE RECUPERACION PAPELERIA	0.00	0.00	3,500.00	0.00	10,500.00	0.00	
8110 0000004399 00000000000001 2001 004	INGRESOS POR DIFERENCIAS DIVERSAS	0.00	0.00	0.00	0.00	0.00	0.00	
TOTAL DE INGRESOS		65,071,503.00	4,512,566.00	6,085,812.59	13,658,779.40	2,054,802.20	99.13	

ELABORÓ

L.C. MINERVA HERNANDEZ CEBALLOS
JEFA DEL DEPTO. DE RECURSOS FINANCIEROS

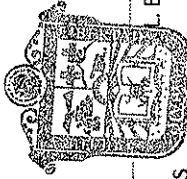
REVISÓ

C.P. SANDRA ESTRELLA GARCÍA CASTRO
DIRECTORA DE ADMINISTRACIÓN Y FINANZAS



AUTORIZÓ

EN D. GUILLERMO GUSTAVO FALCÓN TORRES
DIRECTOR GENERAL



Secretaría de Educación
Subsecretaría de Educaci
Media Superior y Super
Tecnológico de Estudios
Superiores de Chc.

"BAJO PROTESTA DE DECIR VERDAD DECLARAMOS QUE LOS ESTADOS FINANCIEROS Y SUS NOTAS, SON RAZONABLEMENTE CORRECTOS Y SON RESPONSABLEMENTE DEL EMISOR"



GOBIERNO DEL ESTADO DE MEXICO
SECRETARIA DE FINANZAS
SUBSECRETARIA DE PLANEACION Y
CONTADURIA GENERAL

TESCCHA
TECNOLÓGICO DE ESTUDIOS SUPERIORES
CHALCO

TECNOLÓGICO DE ESTUDIOS SUPERIORES DE CHALCO

TESCHA

ESTADO COMPARATIVO DE EGRESOS CORRESPONDIENTE AL MES DE MARZO DE 2019

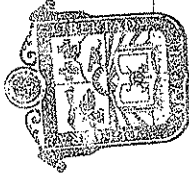
CONCEPTO	PRESUPUESTO DEL MES		PRESUPUESTO ACUMULADO AL MES		VARIACION		
	PRES. APROBADO	MODIFICADO	EJERCIDO	MODIFICADO	EJERCIDO	ABSOLUTA	%
1000 SERVICIOS PERSONALES	47,202,400.00	3,270,788.00	2,954,267.53	9,350,024.00	7,935,006.57	1,415,020.43	15.00
2000 MATERIALES Y SUMINISTROS	4,845,795.00	309,609.00	514,293.95	1,146,345.00	1,223,592.80	-77,247.80	-6.00
3000 SERVICIOS GENERALES	12,563,402.00	906,489.00	1,236,266.60	3,065,094.00	2,753,610.75	311,483.25	10.00
4000 TRANSFERENCIAS, ASIGNACIONES,	459,903.00	25,700.00	19,488.00	127,316.00	32,232.00	95,084.00	74.00
TOTALES	65,071,503.00	4,512,586.00	4,724,336.08	13,688,779.00	11,944,439.12	1,744,339.88	93.00

ELABORÓ

L.C. MINERVA HERNÁNDEZ CEBALLOS
JEFA DEL DEPTO. DE RECURSOS FINANCIEROS

REVISÓ

C.P. SANDRA ESTRELLA GARCÍA CASTRO
DIRECTORA DE ADMINISTRACIÓN Y FINANZAS



AUTORIZO

L. EN D. GUILLERMO GUSTAVO FALCÓN TORRES
DIRECTOR GENERAL

Secretaría de Educación
Subsecretaría de Educación
Medio Superior y Superior
Tecnológico de Estudios
Superiores de Chalco

"BAJO PROTESTA DE DECIR VERDAD DECLARAMOS QUE LOS ESTADOS FINANCIEROS Y SUS NOTAS, SON RAZONABLEMENTE CORRECTOS Y SON RESPONSABILIDAD DEL EMISOR"



TECNOLOGICO DE ESTUDIOS SUPERIORES DE CHALCO

PARTIDA	CONCEPTO	AVANCE PRESUPUESTAL DE EGRESOS DEL 1° DE ENERO AL 31 DE MARZO DE 2019				DEVENGADO	EJERCIDO	POR EJERCER
		APROBADO	AMPLIACIÓN	REDUCCIÓN	MODIFICADO			
1000	SERVICIOS	47,202,400.00	115,851.47	115,851.47	47,202,400.00	0.00	7,935,003.57	39,267,396.43
1100	REMUNERACIONES AL	26,261,947.00	0.00	1,000.00	26,260,947.00	0.00	5,359,557.01	20,901,389.99
1130	Sueldos base al personal	26,261,947.00	0.00	1,000.00	26,260,947.00	0.00	5,359,557.01	20,901,389.99
1131	Sueldo base	26,261,947.00	0.00	1,000.00	26,260,947.00	0.00	5,359,557.01	20,901,389.99
1300	REMUNERACIONES	9,138,104.00	113,851.47	19,000.00	9,232,955.47	0.00	514,562.74	8,718,392.73
1310	Primas por años de servicio	302,224.00	0.00	4,600.00	297,624.00	0.00	58,935.13	238,688.87
1312	Prima de antigüedad	6,993,495.00	113,851.47	0.00	7,107,346.47	0.00	58,935.13	238,688.87
1320	Primas de vacaciones	2,034,050.00	38,636.64	0.00	2,072,686.64	0.00	390,503.01	6,716,843.46
1321	Prima vacacional	4,959,445.00	75,014.93	0.00	5,034,459.93	0.00	114,588.54	1,958,298.00
1322	Aguinaldo	1,842,385.00	0.00	0.00	1,842,385.00	0.00	275,914.47	4,758,545.46
1340	Compensaciones	6,719,482.00	0.00	14,400.00	6,733,882.00	0.00	65,124.60	1,762,860.40
1345	Gratificación	6,655,469.00	0.00	17,621.18	6,673,090.18	0.00	1,262,661.06	5,439,199.76
1400	SEGURIDAD SOCIAL	2,202,277.00	0.00	0.00	2,202,277.00	0.00	595,095.24	2,242,800.76
1410	Aportaciones de seguridad	2,202,277.00	0.00	0.00	2,202,277.00	0.00	595,095.24	2,242,800.76
1412	Aportaciones de servicio de	669,335.00	0.00	0.00	669,335.00	0.00	441,560.97	1,760,716.03
1413	Aportaciones al sistema	469,335.00	0.00	0.00	469,335.00	0.00	97,404.90	565,049.10
1414	Aportaciones del sistema	480,507.00	0.00	0.00	480,507.00	0.00	52,070.26	417,264.74
1415	Aportaciones para financiar	64,013.00	0.00	0.00	64,013.00	0.00	76,529.69	368,356.13
1416	Aportaciones para riesgos	64,013.00	0.00	0.00	64,013.00	0.00	0.00	64,013.00
1440	Seguros y fianzas	4,506,691.00	2,000.00	67,677.25	4,441,013.75	0.00	696,893.45	3,744,120.30
1500	OTRAS PRESTACIONES	1,166,766.00	1,000.00	0.00	1,167,766.00	0.00	184,229.77	983,536.23
1510	Cuotas para el fondo de	175,839.00	0.00	0.00	175,839.00	0.00	32,446.73	144,392.27
1512	Seguro de separación	990,927.00	0.00	0.00	990,927.00	0.00	151,783.04	839,143.96
1540	Prestaciones contractuales	742,745.00	0.00	0.00	742,745.00	0.00	50,801.00	675,979.00
1545	Estudios de posgrado	200,859.00	0.00	0.00	200,859.00	0.00	0.00	200,859.00
1546	Otros gastos derivados de	541,886.00	0.00	0.00	541,886.00	0.00	0.00	541,886.00
1590	Otras prestaciones sociales	2,597,180.00	1,000.00	0.00	2,598,180.00	0.00	50,801.00	184,894.00
1595	Dispensa	576,176.00	0.00	0.00	576,176.00	0.00	50,801.00	491,085.00
1600	PREVISIONES	576,176.00	0.00	0.00	576,176.00	0.00	461,862.68	2,084,605.07
1610	Previsiones de carcter	576,176.00	0.00	0.00	576,176.00	0.00	461,862.68	2,084,605.07
1611	Previsiones de carcter	576,176.00	0.00	0.00	576,176.00	0.00	461,862.68	2,084,605.07
2000	MATERIALES Y	4,846,796.00	416,132.26	10,553.04	5,252,876.26	0.00	101,329.31	464,293.65
2100	MATERIALES DE	1,242,822.00	83,269.51	416,132.26	1,519,953.25	0.00	101,329.31	464,293.65
2110	Materiales, útiles y equipos	517,030.00	145,799.25	83,776.26	746,105.51	0.00	381,244.09	923,599.16
2111	Materiales y útiles de	433,654.00	66,840.97	15,494.00	515,989.97	0.00	196,287.56	386,517.95
2112	Enseres de oficina	83,376.00	16,428.54	0.00	99,804.54	0.00	174,983.01	335,511.96
2120	Materiales y útiles de	118,822.00	0.00	0.00	118,822.00	0.00	23,304.55	61,005.99
2121	Material y útiles de	65,777.00	0.00	0.00	65,777.00	0.00	0.00	65,777.00
2122	Material de foto, cine y	53,045.00	0.00	0.00	53,045.00	0.00	0.00	53,045.00
2140	Materiales útiles y equipos	390,690.00	17,388.84	4,334.00	412,412.84	0.00	0.00	412,412.84
2141	Materiales y útiles para el	390,690.00	17,388.84	4,334.00	412,412.84	0.00	0.00	412,412.84
2150	Material impreso e	79,572.00	0.00	0.00	79,572.00	0.00	115,714.10	288,030.74
2151	Material de información	132,609.00	45,140.90	11,000.00	188,750.90	0.00	115,714.10	288,030.74
2160	Material de limpieza	132,609.00	45,140.90	11,000.00	188,750.90	0.00	0.00	188,750.90
2161	Material y enseres de	132,609.00	45,140.90	11,000.00	188,750.90	0.00	0.00	188,750.90
2170	Materiales y útiles de	3,045.00	0.00	0.00	3,045.00	0.00	67,242.43	99,507.47
2171	Material dtd cto	3,045.00	0.00	0.00	3,045.00	0.00	67,242.43	99,507.47
2180	Materiales para el registro e	1,054.00	0.00	0.00	1,054.00	0.00	0.00	1,054.00
2181	Material para identificación	1,054.00	0.00	0.00	1,054.00	0.00	0.00	1,054.00
2200	ALIMENTOS Y	405,393.00	500.00	861.00	406,754.00	0.00	83,397.75	321,634.25
2210	Productos alimenticios para	352,348.00	500.00	861.00	353,709.00	0.00	83,098.75	268,888.25
2211	Productos alimenticios para	352,348.00	500.00	861.00	353,709.00	0.00	83,098.75	268,888.25
2230	Utensilios para el servicio	53,045.00	0.00	0.00	53,045.00	0.00	299.00	52,746.00
2231	Utensilios para el servicio	53,045.00	0.00	0.00	53,045.00	0.00	299.00	52,746.00
2400	MATERIALES Y	1,592,287.00	176,640.00	206,993.26	1,975,920.26	0.00	377,172.37	1,184,761.37
2430	Cal, yeso y productos de	53,045.00	0.00	0.00	53,045.00	0.00	0.00	53,045.00
2431	Cal, yeso y productos de	53,045.00	0.00	0.00	53,045.00	0.00	0.00	53,045.00
2450	Vidrio y productos de vidrio	0.00	3,900.00	0.00	3,900.00	0.00	0.00	3,900.00
2451	Vidrio y productos de vidrio	0.00	3,900.00	0.00	3,900.00	0.00	0.00	3,900.00
2460	Material eléctrico y	411,509.00	59,550.00	0.00	471,059.00	0.00	3,886.00	14.00
2461	Material eléctrico y	411,509.00	59,550.00	0.00	471,059.00	0.00	3,886.00	14.00
2470	Artículos met licos para la	53,045.00	0.00	0.00	53,045.00	0.00	125,450.03	290,904.97
2471	Artículos met licos para la	53,045.00	0.00	0.00	53,045.00	0.00	125,450.03	290,904.97
2480	Materiales	246,427.00	7,290.00	55,400.00	309,117.00	0.00	0.00	35,545.00
2481	Materiales	146,686.00	0.00	48,000.00	194,686.00	0.00	0.00	35,545.00
2482	Material de señalización	89,132.00	5,790.00	7,400.00	102,322.00	0.00	1,502.46	97,163.54
2483	árboles y plantas de ornato	10,609.00	1,500.00	0.00	12,109.00	0.00	20,587.56	66,934.44
							1,500.00	10,609.00



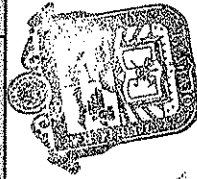
GOBIERNO DEL ESTADO DE MEXICO
SECRETARIA DE FINANZAS
SUBSECRETARIA DE PLANEACION Y PRESUPUESTO
CONTADURIA GENERAL GUBERNAMENTAL

TESC
TECNOLÓGICO DE ESTUDIOS SUPERIORES
CHALCO

TECNOLÓGICO DE ESTUDIOS SUPERIORES DE CHALCO

ESTADO DE AVANCE PRESUPUESTAL DE INGRESOS DEL 1o. DE ENERO AL 31 DE MARZO DE 2019

CUENTA	CONCEPTO	ESTIMADA	LEY DE INGRESOS					POR EJECUTAR
			AMPLIACION	REDUCCION	MODIFICADA	DEVENGADO	RECAUDADO	
8110	Ley de Ingresos Estimada	65,071,503.00	0.00	0.00	65,071,503.00	830,675.00	15,743,581.20	48,497,246.80
8110	Ingresos por Venta de Bienes y Servicios de Organismos Descentralizados	0.00	0.00	0.00	0.00	0.00	5,470.00	-5,470.00
8110	Ingresos por Venta de Bienes y Servicios de Organismos Descentralizados	0.00	0.00	0.00	0.00	0.00	5,470.00	-5,470.00
8110	INGRESOS REFERENCIADOS	0.00	0.00	0.00	0.00	0.00	5,470.00	-5,470.00
8110	01 01 INGRESOS REFERENCIADOS	0.00	0.00	0.00	0.00	0.00	5,470.00	-5,470.00
8110	01 01 01 Subsidios y Subvenciones	65,071,503.00	0.00	0.00	65,071,503.00	830,675.00	15,577,772.00	48,663,056.00
8110	01 01 01 Subsidios y Subvenciones	65,071,503.00	0.00	0.00	65,071,503.00	830,675.00	15,577,772.00	48,663,056.00
8110	01 01 01 SUBSIDIO ESTATAL 2019	27,913,836.00	0.00	0.00	27,913,836.00	3,984,136.00	3,984,136.00	23,099,025.00
8110	01 01 02 SUBSIDIO FEDERAL 2019	25,607,667.00	0.00	0.00	25,607,667.00	0.00	0.00	18,776,469.00
8110	01 01 03 TRANSFERENCIAS POR INGRESOS PROPIOS	11,550,000.00	0.00	0.00	11,550,000.00	0.00	4,762,438.00	6,787,562.00
8110	01 01 03 OTRAS INVERSIONES	0.00	0.00	0.00	0.00	0.00	105,880.87	-105,880.87
8110	01 01 01 Utilidades y Rendimientos	0.00	0.00	0.00	0.00	0.00	105,880.87	-105,880.87
8110	01 01 01 05 INTERESES DE LA CTA 8300	0.00	0.00	0.00	0.00	0.00	105,880.87	-105,880.87
8110	01 01 01 05 INTERESES DE LA CTA 8246	0.00	0.00	0.00	0.00	0.00	439.89	-439.89
8110	01 01 07 INTERESES DEL FONDO DE INVERSION DE LA CTA 2083	0.00	0.00	0.00	0.00	0.00	550.89	-550.89
8110	01 01 08 INTERESES DEL FONDO DE INVERSION DE LA CTA 2059	0.00	0.00	0.00	0.00	0.00	103,339.70	-103,339.70
8110	01 01 09 INTERESES DE LA CTA BANAMEX PRODEF 2013 3057494	0.00	0.00	0.00	0.00	0.00	1,433.75	-1,433.75
8110	01 01 09 Otros Ingresos y Beneficios Varios	0.00	0.00	0.00	0.00	0.00	16.64	-16.64
8110	01 01 09 Otros Ingresos y Beneficios Varios	0.00	0.00	0.00	0.00	0.00	54,458.53	-54,458.53
8110	01 01 01 Otros Ingresos y Beneficios Varios	0.00	0.00	0.00	0.00	0.00	54,458.53	-54,458.53
8110	01 01 01 01 Otros Ingresos	0.00	0.00	0.00	0.00	0.00	13,958.53	-13,958.53
8110	01 01 02 CUOTA DE RECUPERACION CAFETERIA	0.00	0.00	0.00	0.00	0.00	30,000.00	-30,000.00
8110	01 01 03 CUOTA DE RECUPERACION PAPELERIA	0.00	0.00	0.00	0.00	0.00	10,500.00	-10,500.00
Totales:		65,071,503.00	0.00	0.00	65,071,503.00	830,675.00	15,743,581.20	48,497,246.80



ELABORÓ:

REVISÓ:

AUTORIZÓ:

L.C. MINERVA HERNÁNDEZ CEBALLOS
JEFA DEL DEPTO. DE RECURSOS FINANCIEROS

C.P. SANDRA ESTRELLA GARCÍA CASTRO
DIRECTORA DE ADMINISTRACIÓN Y FINANZAS
Secretaría de Educación
Subsecretaría de Educación
Media Superior y Superior
Tecnológico de Estudios
Superiores de Chalco

L. EN D. GUSTAVO FALCÓN TORRES
DIRECTOR GENERAL

"BAJO PROTESTA DE DECIR VERDAD DECLARAMOS QUE LOS ESTADOS FINANCIEROS Y SUS NOTAS, SON RAZONABLEMENTE CORRECTOS Y SON RESPONSABILIDAD DEL EMISOR"



TECNOLÓGICO DE ESTUDIOS SUPERIORES DE CHALCO
DISPONIBILIDAD DEL FLUJO DE EFECTIVO

		DEL 1° DE ENERO AL 31 DE MARZO DE 2019											
CIA	CONCEPTO	ENERO	FEBRERO	MARZO	ABRIL	MAYO	JUNIO	JULIO	AGOSTO	SEPTIEMBRE	OCTUBRE	NOVIEMBRE	DICIEMBRE
INGRESOS													
624	Reintegros	-5,242,419.54	0.00	0.00	0.00	0.00	0.00	0.00	0.00	0.00	0.00	0.00	0.00
700	Ingresos Propios de Entidades Públicas, Autonomas y Poderes	115,016.08	3,468,328.97	1,155,615.20	0.00	0.00	0.00	0.00	0.00	0.00	0.00	0.00	0.00
701	Servicio de Papelería	6,979.12	0.00	3,489.56	0.00	0.00	0.00	0.00	0.00	0.00	0.00	0.00	0.00
702	Servicio de Catería	5,000.00	9,989.56	9,995.36	0.00	0.00	0.00	0.00	0.00	0.00	0.00	0.00	0.00
900	Ingresos Estatales Derivados del Sistema Nacional de Coordinación Fiscal y de Ot	500,523.00	1,039,618.00	2,944,518.00	0.00	0.00	0.00	0.00	0.00	0.00	0.00	0.00	0.00
901	Los Derivados de las Participaciones en los Ingresos Federales	3,153,283.00	1,761,214.00	1,916,701.00	0.00	0.00	0.00	0.00	0.00	0.00	0.00	0.00	0.00
1000	Ingresos Financieros (Utilidades y Rendimientos)	436.42	429.29	241.51	0.00	0.00	0.00	0.00	0.00	0.00	0.00	0.00	0.00
	TOTAL INGRESOS\$	1,461,179.92	6,279,577.82	6,030,560.63	0.00	0.00	0.00	0.00	0.00	0.00	0.00	0.00	0.00
EGRESOS													
2100	Servicios Personales	2,135,923.24	2,261,518.29	2,905,754.71	0.00	0.00	0.00	0.00	0.00	0.00	0.00	0.00	0.00
2200	Materiales y Suministros	487,813.96	236,989.29	638,726.15	0.00	0.00	0.00	0.00	0.00	0.00	0.00	0.00	0.00
2300	Servicios Generales	2,155,906.36	834,923.55	1,024,236.08	0.00	0.00	0.00	0.00	0.00	0.00	0.00	0.00	0.00
2500	Bienes Muebles, Inmuebles e Intangibles	2,498.00	0.00	0.00	0.00	0.00	0.00	0.00	0.00	0.00	0.00	0.00	0.00
3100	Traspaso entre Bajos	0.00	241,375.58	125,089.25	0.00	0.00	0.00	0.00	0.00	0.00	0.00	0.00	0.00
3300	Anticipo de Gastos a Comprobar	139,372.88	44,281.00	342,340.31	0.00	0.00	0.00	0.00	0.00	0.00	0.00	0.00	0.00
	TOTAL EGRESOS	4,921,514.44	3,821,097.71	5,036,146.50	0.00	0.00	0.00	0.00	0.00	0.00	0.00	0.00	0.00
	DISPONIBILIDAD	-6,392,694.36	2,668,480.11	994,414.13	0.00	0.00	0.00	0.00	0.00	0.00	0.00	0.00	0.00

ELABORÓ

REVISÓ

L.C. MINERVA VERNANDEZ CEBALLOS
JEFA DEL DEPTO. DE RECURSOS FINANCIEROS

C.P. SANDRA ESTRELLA GARCÍA CASTRO
DIRECTORA DE ADMINISTRACIÓN Y FINANZAS

Secretaría de Educación
Subsecretaría de Educación
Media Superior y Superior
Tecnológico de Estudios
Superiores de Chalco

EN D. GUILLERMO GUSTAVO FALCÓN TORRES
DIRECTOR GENERAL

AUTORIZADO

BAJO PROTESTA DE DECIR VERDAD DECLARAMOS QUE LOS ESTADOS FINANCIEROS Y SUS NOTAS, SON RAZONABLEMENTE CORRECTOS Y SON RESPONSABILIDAD DEL EMISOR



TECNOLÓGICO DE ESTUDIOS SUPERIORES DE CHALCO

BALANZA DE COMPROBACION DETALLADA DEL 01 DE ENERO DE 2019 AL 31 DE MARZO DE 2019

CTA	SCTA	SECTA	SSSCTA	SSSSCTA	NOMBRE DE LA CUENTA	SALDO INICIAL		MOVIMIENTOS DEL MES		SALDO FINAL	
						DEBE	HABER	DEBE	HABER	DEBE	HABER
1111					Efectivo	10,000.00	0.00	10,000.00	0.00	20,000.00	0.00
1111	0000000001				TESCA	-10,000.00	0.00	-10,000.00	0.00	-20,000.00	-0.00
1111	0000000001	0000000000000001			FONDO FLUO DE CAJA	10,000.00	0.00	10,000.00	0.00	20,000.00	0.00
1111	0000000001	0000000000000001	0001		C.P. SANDRA ESTRELLA GARCIA CASTRO	10,000.00	0.00	10,000.00	0.00	20,000.00	0.00
1112					Banco/Tesorería	11,534,172.84	0.00	6,053,674.20	5,069,260.07	12,518,588.77	0.00
1112	0000000002				SCOTIABANK 00105378877	11,534,172.84	0.00	6,053,674.20	5,069,260.07	12,518,588.77	0.00
1112	0000000002	0000000000000001			SCOTIABANK INCUBADORA 00104369203	0.00	0.00	0.00	0.00	0.00	0.00
1112	0000000002	0000000000000002			SCOTIABANK TARJETA EMPRESARIAL	0.00	0.00	0.00	0.00	0.00	0.00
1112	0000000002	0000000000000004			SCOTIABANK 00108728137	0.00	0.00	0.00	0.00	0.00	0.00
1112	0000000002	0000000000000005			SCOTIABANK 00108422773 PROEEXCOS	0.00	0.00	0.00	0.00	0.00	0.00
1112	0000000002	0000000000000006			SCOTIABANK 00108422781 PROEEXCOS	0.00	0.00	0.00	0.00	0.00	0.00
1112	0000000002	0000000000000007			BANAMEX PRODEP 3057901	0.00	0.00	0.00	0.00	0.00	0.00
1112	0000000002	0000000000000008			BANCOMER 01117482489	-5,490,893.93	0.00	-4,133,374.09	-3,498,507.87	-6,127,650.16	0.00
1112	0000000002	0000000000000009			BANCOMER 01117482489	6,013,188.71	0.00	1,920,283.47	1,572,752.20	8,360,719.58	0.00
1112	0000000003				BANAMEX PRODEP 2018 3057494	30,000.00	0.00	16.84	0.00	30,016.84	0.00
1112	0000000003	0000000000000001			BANCOMER TARJETA EMPRESARIAL	0.00	0.00	0.00	0.00	0.00	0.00
1112	0000000003	0000000000000001			BANCOMER T. EMPRESARIAL 0111748335	0.00	0.00	0.00	0.00	0.00	0.00
1113					Banco/Dependencias y Otros	0.00	0.00	0.00	0.00	0.00	0.00
1114					Inversiones Temporales (Hacia 3 meses)	0.00	0.00	0.00	0.00	0.00	0.00
1114					Fondos con Afectación Específica	0.00	0.00	0.00	0.00	0.00	0.00
1116					Depósitos de Fondos de Terceros en Garantía	0.00	0.00	0.00	0.00	0.00	0.00
1119					Otros Efectivos y Equivalentes	0.00	0.00	0.00	0.00	0.00	0.00
1121					Inversiones Fijas de Corto Plazo	5,358,683.56	0.00	36,447.40	0.00	5,395,130.96	0.00
1121	0000000001				INVERSION SCOTIABANK 00105382556	0.00	0.00	0.00	0.00	0.00	0.00
1121	0000000001	0000000000000001			INVERSION SCOTIABANK 001007099274	-0.00	-0.00	-0.00	-0.00	-0.00	-0.00
1121	0000000003				INVERSION BANCOMER 2048892093	5,283,381.18	0.00	35,948.04	0.00	5,319,329.22	0.00
1121	0000000004				Cuentas por Cobrar a Corto Plazo	73,302.38	0.00	498.76	0.00	73,801.14	0.00
1122					TECNOLÓGICO DE ESTUDIOS SUPERIORES	3,143,525.11	0.00	4,765,090.11	6,048,912.51	1,869,702.71	0.00
1122	0000000001				TESCA	3,099,447.00	0.00	4,738,701.12	6,021,869.12	1,816,279.00	0.00
1122	0000000001	0000000000000001	0001		DEUDA DEL GEN 2017	3,099,447.00	0.00	4,738,701.12	6,021,869.12	1,816,279.00	0.00
1122	0000000001	0000000000000001	0002		DEUDA DEL GEN 2018	0.00	0.00	0.00	0.00	0.00	0.00
1122	0000000001	0000000000000001	0003		DEUDA FEDERAL	985,604.00	0.00	0.00	0.00	985,604.00	0.00
1122	0000000001	0000000000000001	0004		DEUDA DEL GEN INGRESOS PROPIOS	0.00	0.00	1,916,701.00	1,916,701.00	0.00	0.00
1122	0000000001	0000000000000001	0005		DEUDA DEL GEN 2016	0.00	0.00	1,160,650.12	1,160,650.12	0.00	0.00
1122	0000000002				TECNOLÓGICO DE ESTUDIOS SUPERIORES	2,113,843.00	0.00	1,681,350.00	2,944,518.00	830,875.00	0.00
1122	0000000002	0000000000000001			SUBSIDIO PARA EL EMPLEO	44,078.11	0.00	28,388.99	27,043.39	43,423.71	0.00
1122	0000000002	0000000000000001	0001		SUBSIDIO ADMINISTRATIVOS	44,078.11	0.00	28,388.99	27,043.39	43,423.71	0.00
1122	0000000002	0000000000000001	0002		SUBSIDIO DOCENTES	15,989.08	0.00	15,631.98	15,654.65	15,963.41	0.00
1123					Deudores Diversos por Cobrar a Corto Plazo	28,092.03	0.00	10,757.01	11,388.74	27,460.30	0.00
1123	0000000001				DIRECCION ACADEMICA	10,347.97	0.00	102,497.83	112,845.80	0.00	0.00
1123	0000000001	0000000000000001			DIRECTOR ACADEMICO	0.00	0.00	21,319.30	21,319.30	0.00	0.00
1123	0000000001	0000000000000001	0001		LCDO. GUILLERMO GUSTAVO FALCON	0.00	0.00	20,199.30	20,199.30	0.00	0.00
1123	0000000001	0000000000000002			JEFE DE DIVISION	0.00	0.00	20,199.30	20,199.30	0.00	0.00
1123	0000000001	0000000000000002	0001		ASTORGA VILLELA JANELI	0.00	0.00	1,120.00	1,120.00	0.00	0.00
1123	0000000001	0000000000000002	0002		ROBERTO CARLOS GARDUÑO	0.00	0.00	0.00	0.00	0.00	0.00
1123	0000000001	0000000000000002	0003		RENE RIVERA ROLDAN	0.00	0.00	0.00	0.00	0.00	0.00
1123	0000000001	0000000000000002	0004		MARINO ZUÑIGA DOMINGUEZ	0.00	0.00	0.00	0.00	0.00	0.00
1123	0000000001	0000000000000002	0005		FELIPE GARCIA CRUZ	0.00	0.00	1,120.00	1,120.00	0.00	0.00
1123	0000000002				DIRECCION DE ADMINISTRACION Y	0.00	0.00	0.00	0.00	0.00	0.00
1123	0000000002	0000000000000001			DIRECTOR DE ADMINISTRACION Y	1,837.50	0.00	81,070.00	82,907.50	0.00	0.00
1123	0000000002	0000000000000001	0001		SANDRA ESTRELLA GARCIA CASTRO	0.00	0.00	0.00	0.00	0.00	0.00
1123	0000000002	0000000000000002			SUBDIRECTOR DE ADMINISTRACION	0.00	0.00	0.00	0.00	0.00	0.00
1123	0000000002	0000000000000003			DEPARTAMENTO DE RECURSOS HUMANOS	0.00	0.00	0.00	0.00	0.00	0.00
1123	0000000002	0000000000000004			DEPARTAMENTO DE RECURSOS	0.00	0.00	0.00	0.00	0.00	0.00
1123	0000000002	0000000000000004	0001		L.C. MINERVA HERNANDEZ CEBALLOS	0.00	0.00	1,300.00	1,300.00	0.00	0.00
1123	0000000002	0000000000000004	0002		ORTEGA GONZALEZ RALA	0.00	0.00	0.00	0.00	0.00	0.00
1123	0000000002	0000000000000004	0003		CESAR SABAS LOPEZ ACUÑA	0.00	0.00	1,300.00	1,300.00	0.00	0.00
1123	0000000002	0000000000000005			DEPARTAMENTO DE RECURSOS	0.00	0.00	0.00	0.00	0.00	0.00
1123	0000000002	0000000000000005	0001		MARIO ENRIQUE POZOS HERNANDEZ	1,837.50	0.00	79,770.00	81,607.50	0.00	0.00
1123	0000000002	0000000000000005	0002		VICENTE PEREZ VITE	0.00	0.00	41,327.00	41,327.00	0.00	0.00
1123	0000000002	0000000000000005	0003		DARIO ORTA HERNANDEZ	88.50	0.00	0.00	0.00	0.00	0.00
1123	0000000002	0000000000000005	0004		MOISES NEFTALI VARGAS MORALES	0.00	0.00	2,650.00	2,738.50	0.00	0.00
1123	0000000002	0000000000000005	0005		ANGEL ALBERTO VARGAS ANSELMO	0.00	0.00	0.00	0.00	0.00	0.00
1123	0000000002	0000000000000005	0006		EROS J. OLIVERA OHANA	0.00	0.00	0.00	0.00	0.00	0.00
1123	0000000002	0000000000000005	0007		ARREOLA DOMINGUEZ ANGEL CESAR	1,749.00	0.00	25,793.00	27,542.00	0.00	0.00
1123	0000000003				SUBDIRECCION DE VINCULACION Y	0.00	0.00	10,000.00	10,000.00	0.00	0.00
1123	0000000003	0000000000000001			SUBDIRECTOR	800.00	0.00	8.00	808.00	0.00	0.00
1123	0000000003	0000000000000001	0001		JESUS ANTONIO GUEVARA SANCHEZ	800.00	0.00	8.00	808.00	0.00	0.00
1123	0000000003	0000000000000002			DEPARTAMENTO DE SERVICIOS	0.00	0.00	0.00	0.00	0.00	0.00
1123	0000000003	0000000000000002	0001		NANCY RAMIREZ SEGURA	0.00	0.00	0.00	0.00	0.00	0.00
1123	0000000003	0000000000000002	0002		MARTHA PATRICIA MONTES VARGAS	0.00	0.00	0.00	0.00	0.00	0.00
1123	0000000003	0000000000000003			DEPARTAMENTO DE ACTIVIDADES	0.00	0.00	0.00	0.00	0.00	0.00
1123	0000000003	0000000000000003	0001		JOSUE CABELLO GARCIA	0.00	0.00	0.00	0.00	0.00	0.00
1123	0000000003	0000000000000003	0002		KARINA ORNELAS PEREZ	0.00	0.00	0.00	0.00	0.00	0.00
1123	0000000003	0000000000000004			DEPARTAMENTO DE SERVICIO SOCIAL Y	0.00	0.00	0.00	0.00	0.00	0.00
1123	0000000003	0000000000000004	0001		JUAN CARLOS GALLEGOS MORALES	0.00	0.00	0.00	0.00	0.00	0.00
1123	0000000003	0000000000000004	0002		MORENO MARIN MARIA DEL CARMEN	0.00	0.00	0.00	0.00	0.00	0.00
1123	0000000003	0000000000000005			DEPARTAMENTO DE SEGUIMIENTO DE	0.00	0.00	0.00	0.00	0.00	0.00
1123	0000000003	0000000000000005	0001		BAILON VARGAS GRACIELA	0.00	0.00	0.00	0.00	0.00	0.00
1123	0000000004				SUBDIRECCION DE INVESTIGACION Y	0.00	0.00	0.00	0.00	0.00	0.00
1123	0000000004	0000000000000001			SUBDIRECTOR DE INVESTIGACION Y	0.00	0.00	0.00	0.00	0.00	0.00
1123	0000000004	0000000000000001	0001		CARMONA VENTURA GIOVANNA LA FAYETTE						



TECNOLÓGICO DE ESTUDIOS SUPERIORES DE CHALCO

BALANZA DE COMPROBACION DETALLADA DEL 01 DE ENERO DE 2019 AL 31 DE MARZO DE 2019

CTA	SCTA	SSCTA	SSSCTA	SSSSCTA	NOMBRE DE LA CUENTA	SALDO INICIAL		MOVIMIENTOS DEL MES		SALDO FINAL	
						DEBE	HABER	DEBE	HABER	DEBE	HABER
1123	0000000008				DOCENTES TESCHA	6,730.47	0.00	0.53	6,731.00	0.00	0.00
1123	0000000008	00000000000001			DOGENTES	6,730.47	0.00	0.53	6,731.00	0.00	0.00
1123	0000000008	00000000000001	0001		CLAUDIO LOPEZ GARCIA	563.00	0.00	0.00	563.00	0.00	0.00
1123	0000000008	00000000000001	0002		LUIS MANUEL AGUILAR GUERRERO	6,167.47	0.00	0.53	6,168.00	0.00	0.00
1124					Ingresos por Recuperar a Corto Plazo	0.00	0.00	0.00	0.00	0.00	0.00
1125					Deudores por Anticipos de la Tesorería a Corto Plazo	0.00	0.00	0.00	0.00	0.00	0.00
1126					Préstamos Otorgados a Corto Plazo	0.00	0.00	0.00	0.00	0.00	0.00
1129					Otros Derechos a Recibir Efectivo o	0.00	0.00	0.00	0.00	0.00	0.00
1131					Anticipo a Proveedores por Adquisición de	0.00	0.00	0.00	0.00	0.00	0.00
1132					Anticipo a Proveedores por Adquisición de	0.00	0.00	0.00	0.00	0.00	0.00
1133					Anticipo a Proveedores por Adquisición de	0.00	0.00	0.00	0.00	0.00	0.00
1134					Anticipo a Contratistas por Obras Públicas a	0.00	0.00	0.00	0.00	0.00	0.00
1139					Otros Derechos a Recibir Bienes o Servicios a	0.00	0.00	0.00	0.00	0.00	0.00
1141					Inventario de Mercancías para Venta	0.00	0.00	0.00	0.00	0.00	0.00
1142					Inventario de Mercancías Terminadas	0.00	0.00	0.00	0.00	0.00	0.00
1143					Inventario de Mercancías en Proceso de	0.00	0.00	0.00	0.00	0.00	0.00
1144					Inventario de Materias Primas, Materiales y	0.00	0.00	0.00	0.00	0.00	0.00
1145					Bienes en Tránsito	0.00	0.00	0.00	0.00	0.00	0.00
1191					Almacén de Materiales y Suministros de	0.00	0.00	0.00	0.00	0.00	0.00
1191					Estimaciones para Cuentas Incobrables por	0.00	0.00	0.00	0.00	0.00	0.00
1192					Estimación por Deterioro de Inventarios	0.00	0.00	0.00	0.00	0.00	0.00
1191					Valores en Garantía	0.00	0.00	0.00	0.00	0.00	0.00
1192					Bienes en Garantía (excluye depósitos de	0.00	0.00	0.00	0.00	0.00	0.00
1193					Bienes Derivados de Embargos, Decomisos,	0.00	0.00	0.00	0.00	0.00	0.00
1194					Adquisición con Fondos de Terceros	0.00	0.00	0.00	0.00	0.00	0.00
1211					Inversiones a Largo Plazo	-0.00	-0.00	-0.00	-0.00	-0.00	-0.00
1212					Títulos y Valores a Largo Plazo	0.00	0.00	0.00	0.00	0.00	0.00
1213					Fideicomisos, Mandatos y Contratos Análogos	0.00	0.00	0.00	0.00	0.00	0.00
1214					Participaciones y Aportaciones de Capital	0.00	0.00	0.00	0.00	0.00	0.00
1221					Documentos por Cobrar a Largo Plazo	0.00	0.00	0.00	0.00	0.00	0.00
1222					Deudores Diversos a Largo Plazo	0.00	0.00	0.00	0.00	0.00	0.00
1223					Ingresos por recuperar a Largo Plazo	0.00	0.00	0.00	0.00	0.00	0.00
1224					Préstamos Otorgados a Largo Plazo	0.00	0.00	0.00	0.00	0.00	0.00
1229					Otros Derechos a Recibir Efectivo o	0.00	0.00	0.00	0.00	0.00	0.00
1231					Terrenos	7,146,455.39	0.00	0.00	0.00	7,146,455.39	0.00
1231	0000000001				TECNOLÓGICO DE ESTUDIOS SUPERIORES	7,146,455.39	0.00	0.00	0.00	7,146,455.39	0.00
1231	0000000001	00000000000001			TERRENO	3,657,143.00	0.00	0.00	0.00	3,657,143.00	0.00
1231	0000000001	00000000000001	0001		TERRENO	-3,657,143.00	0.00	0.00	0.00	3,657,143.00	0.00
1231	0000000001	00000000000002			REVALUACION DE TERRENO	3,491,312.39	0.00	0.00	0.00	3,491,312.39	0.00
1231	0000000001	00000000000002	0001		REVALUACION DE TERRENO	3,491,312.39	0.00	0.00	0.00	3,491,312.39	0.00
1232					Viviendas	0.00	0.00	0.00	0.00	0.00	0.00
1233					Edificios no Habitacionales	0.00	0.00	0.00	0.00	0.00	0.00
1234					Infraestructura	78,642,546.19	0.00	0.00	0.00	78,642,546.19	0.00
1234	0000000001				TECNOLÓGICO DE ESTUDIOS SUPERIORES	74,043,003.10	0.00	0.00	0.00	74,043,003.10	0.00
1234	0000000001	00000000000001			INFRAESTRUCTURA	74,043,003.10	0.00	0.00	0.00	74,043,003.10	0.00
1234	0000000001	00000000000001	0001		EDIFICIOS	74,043,003.10	0.00	0.00	0.00	74,043,003.10	0.00
1234	0000000002				TECNOLÓGICO DE ESTUDIOS SUPERIORES	4,599,543.09	0.00	0.00	0.00	4,599,543.09	0.00
1234	0000000002	00000000000001			TESCHA	4,599,543.09	0.00	0.00	0.00	4,599,543.09	0.00
1234	0000000002	00000000000001	0001		REVALUACION DE EDIFICIOS	4,599,543.09	0.00	0.00	0.00	4,599,543.09	0.00
1235					Construcción en Proceso en Bienes de	0.00	0.00	0.00	0.00	0.00	0.00
1236					Construcciones en Proceso en Bienes Propios	2,027,725.75	0.00	0.00	0.00	2,027,725.75	0.00
1236	0000000001				CONSTRUCCION EN PROCESO	2,027,725.75	0.00	0.00	0.00	2,027,725.75	0.00
1236	0000000001	00000000000001			TECNOLÓGICO DE ESTUDIOS SUPERIORES	2,027,725.75	0.00	0.00	0.00	2,027,725.75	0.00
1236	0000000001	00000000000001	0001		TESCHA	2,027,725.75	0.00	0.00	0.00	2,027,725.75	0.00
1236	0000000001	00000000000001	0001	001	CONSTRUCCION PARQUE LABORATORIO	53,700.00	0.00	0.00	0.00	53,700.00	0.00
1236	0000000001	00000000000001	0001	002	CONSTRUCCION 1ERA. ETAPA BIBLIOTECA	0.00	0.00	0.00	0.00	0.00	0.00
1236	0000000001	00000000000001	0001	003	CONSTRUCCION 2DA. ETAPA BIBLIOTECA	0.00	0.00	0.00	0.00	0.00	0.00
1236	0000000001	00000000000001	0001	004	CONSTRUCCION 2DA. ETAPA AUDITORIO	0.00	0.00	0.00	0.00	0.00	0.00
1236	0000000001	00000000000001	0001	005	CONSTRUCCION 3ERA. ETAPA AUDITORIO	0.00	0.00	0.00	0.00	0.00	0.00
1236	0000000001	00000000000001	0001	006	CONTINUACION DE BARRA PERIMETRAL	0.00	0.00	0.00	0.00	0.00	0.00
1236	0000000001	00000000000001	0001	007	CONCLUSION DE BARRA PERIMETRAL	1,974,025.75	0.00	0.00	0.00	1,974,025.75	0.00
1239					Otros Bienes Intangibles	0.00	0.00	0.00	0.00	0.00	0.00
1241					Mobiliario y Equipo de Administración	4,922,646.63	0.00	0.00	0.00	4,922,646.63	0.00
1241	0000000001				TECNOLÓGICO DE ESTUDIOS SUPERIORES	4,922,646.63	0.00	0.00	0.00	4,922,646.63	0.00
1241	0000000001	00000000000001			MOBILIARIO Y EQUIPO DE OFICINA	4,860,367.27	0.00	0.00	0.00	4,860,367.27	0.00
1241	0000000001	00000000000001	0001		MOBILIARIO Y EQUIPO DE OFICINA	4,860,367.27	0.00	0.00	0.00	4,860,367.27	0.00
1241	0000000001	00000000000002			REVALUACION DE MOBILIARIO Y EQUIPO DE	62,279.36	0.00	0.00	0.00	62,279.36	0.00
1241	0000000001	00000000000002	0001		REVALUACION DE MOBILIARIO Y EQUIPO DE	62,279.36	0.00	0.00	0.00	62,279.36	0.00
1242					Mobiliario y Equipo Educativo y Recreativo	22,072,469.54	0.00	0.00	0.00	22,072,469.54	0.00
1242	0000000001				TECNOLÓGICO DE ESTUDIOS SUPERIORES	13,320,720.42	0.00	0.00	0.00	13,320,720.42	0.00
1242	0000000001	00000000000001			EQUIPO DE COMPUTO	13,271,020.52	0.00	0.00	0.00	13,271,020.52	0.00
1242	0000000001	00000000000001	0001		EQUIPO DE COMPUTO	13,271,020.52	0.00	0.00	0.00	13,271,020.52	0.00
1242	0000000001	00000000000002			REVALUACION DE EQUIPO DE COMPUTO	58,699.00	0.00	0.00	0.00	58,699.00	0.00
1242	0000000001	00000000000002	0001		REVALUACION DE EQUIPO DE COMPUTO	58,699.00	0.00	0.00	0.00	58,699.00	0.00
1242	0000000002				TECNOLÓGICO DE ESTUDIOS SUPERIORES	7,086,361.77	0.00	0.00	0.00	7,086,361.77	0.00
1242	0000000002	00000000000001			EQUIPO DE LABORATORIO	6,941,016.72	0.00	0.00	0.00	6,941,016.72	0.00
1242	0000000002	00000000000001	0001		EQUIPO DE LABORATORIO	6,941,016.72	0.00	0.00	0.00	6,941,016.72	0.00
1242	0000000002	00000000000002			REVALUACION DE EQUIPO DE	145,345.05	0.00	0.00	0.00	145,345.05	0.00
1242	0000000002	00000000000002	0001		REVALUACION DE EQUIPO DE	145,345.05	0.00	0.00	0.00	145,345.05	0.00
1242	0000000003				TECNOLÓGICO DE ESTUDIOS SUPERIORES	236,630.15	0.00	0.00	0.00	236,630.15	0.00
1242	0000000003	00000000000001			EQUIPO DE GIMNASIO	236,630.15	0.00	0.00	0.00	236,630.15	0.00
1242	0000000003	00000000000001	0001		EQUIPO DE GIMNASIO	236,630.15	0.00	0.00	0.00	236,630.15	0.00
1242	0000000004				TECNOLÓGICO DE ESTUDIOS SUPERIORES	251,627.20	0.00	0.00	0.00	251,627.20	0.00
1242	0000000004	00000000000001			PALAPAS	251,627.20	0.00	0.00	0.00	251,627.20	0.00
1242	0000000004	00000000000001	0001		PALAPAS	251,627.20	0.00	0.00	0.00	251,627.20	0.00
1242	0000000005				TECNOLÓGICO DE ESTUDIOS SUPERIORES	1,147,240.00	0.00	0.00	0.00	1,147,240.00	0.00
1242	0000000005	00000000000001			LABORATORIO INTERACTIVO DE INGLES	1,147,240.00	0.00	0.00	0.00	1,147,240.00	0.00
1242	0000000005	00000000000001	0001		LABORATORIO INTERACTIVO DE INGLES	1,147,240.00	0.00	0.00	0.00	1,147,240.00	0.00
1242	0000000006				TECNOLÓGICO DE ESTUDIOS SUPERIORES	20,880					



TECNOLÓGICO DE ESTUDIOS SUPERIORES DE CHALCO
BALANZA DE COMPROBACION DETALLADA DEL 01 DE ENERO DE 2019 AL 31 DE MARZO DE 2019

CTA	SCTA	SSCTA	SSSCTA	SSSSCTA	NOMBRE DE LA CUENTA	SALDO INICIAL		MOVIMIENTOS DEL MES		SALDO FINAL	
						DEBE	HABER	DEBE	HABER	DEBE	HABER
1246	0000000003	0000000000000001			OTRA MAQUINARIA Y EQUIPO	772,057.37	0.00	0.00	0.00	772,057.37	0.00
1246	0000000003	0000000000000001	0001		OTRA MAQUINARIA Y EQUIPO	772,057.37	0.00	0.00	0.00	772,057.37	0.00
1246	0000000003	0000000000000002			REVALUACION DE OTRA MAQUINARIA Y	11,022.76	0.00	0.00	0.00	11,022.76	0.00
1246	0000000003	0000000000000002	0001		REVALUACION DE OTRA MAQUINARIA Y	11,022.76	0.00	0.00	0.00	11,022.76	0.00
1247					Colecciones, Obras de Arte y Objetos Valiosos	0.00	0.00	0.00	0.00	0.00	0.00
1248					Activos Biológicos	0.00	0.00	0.00	0.00	0.00	0.00
1249					Otros Bienes Muebles	7,856,477.69	0.00	0.00	0.00	7,856,477.69	0.00
1249	0000000001	0000000000000001			TECNOLÓGICO DE ESTUDIOS SUPERIORES	6,382,024.50	0.00	0.00	0.00	6,382,024.50	0.00
1249	0000000001	0000000000000001	0001		EQUIPO ELECTRICO Y ELECTRONICO	6,347,974.57	0.00	0.00	0.00	6,347,974.57	0.00
1249	0000000001	0000000000000001			EQUIPO ELECTRICO Y ELECTRONICO	6,347,974.57	0.00	0.00	0.00	6,347,974.57	0.00
1249	0000000001	0000000000000002	0001		REVALUACION DE EQUIPO ELECTRICO Y	34,049.93	0.00	0.00	0.00	34,049.93	0.00
1249	0000000001	0000000000000002	0001		REVALUACION DE EQUIPO ELECTRICO Y	34,049.93	0.00	0.00	0.00	34,049.93	0.00
1249	0000000002	0000000000000001			TECNOLÓGICO DE ESTUDIOS SUPERIORES	1,285,452.19	0.00	0.00	0.00	1,285,452.19	0.00
1249	0000000002	0000000000000001	0001		EQUIPO DE TELECOMUNICACIONES	1,238,128.56	0.00	0.00	0.00	1,238,128.56	0.00
1249	0000000002	0000000000000002	0001		EQUIPO DE TELECOMUNICACIONES	1,238,128.56	0.00	0.00	0.00	1,238,128.56	0.00
1249	0000000002	0000000000000002	0001		REVALUACION DE EQUIPO DE	27,323.61	0.00	0.00	0.00	27,323.61	0.00
1249	0000000003	0000000000000001			TECNOLÓGICO DE ESTUDIOS SUPERIORES	209,001.00	0.00	0.00	0.00	209,001.00	0.00
1249	0000000003	0000000000000001	0001		INSTRUMENTOS MUSICALES	209,001.00	0.00	0.00	0.00	209,001.00	0.00
1249	0000000003	0000000000000001			INSTRUMENTOS MUSICALES	209,001.00	0.00	0.00	0.00	209,001.00	0.00
1251					Software	0.00	0.00	0.00	0.00	0.00	0.00
1252					Patentes, Marcas y Derechos	0.00	0.00	0.00	0.00	0.00	0.00
1254					Concesiones y Franquicias	0.00	0.00	0.00	0.00	0.00	0.00
1259					Licencias	0.00	0.00	0.00	0.00	0.00	0.00
1259					Otros Activos Intangibles	0.00	0.00	0.00	0.00	0.00	0.00
1281					Depreciación Acumulada de Bienes Inmuebles	-0.00	-0.00	-0.00	-0.00	-0.00	-0.00
1282					Depreciación Acumulada de Infraestructura	0.00	14,509,789.93	0.00	123,409.15	0.00	14,633,179.08
1282	0000000001	0000000000000001			TESCHA	0.00	14,509,789.93	0.00	123,409.15	0.00	14,633,179.08
1282	0000000001	0000000000000001	0001		DEPRECIACION ACUMULADA DE EDIFICIO	0.00	14,509,789.93	0.00	123,409.15	0.00	14,633,179.08
1282	0000000001	0000000000000001	0002		DEPRECIACION ACUMULADA DE EDIFICIO	0.00	12,258,629.11	0.00	123,409.15	0.00	12,382,038.26
1282					DEPRECIACION REVALUADA DE EDIFICIO	0.00	2,251,140.82	0.00	0.00	0.00	2,251,140.82
1282					Depreciación Acumulada de Bienes Muebles	0.00	28,961,378.52	0.00	319,357.25	0.00	29,280,735.77
1282	0000000001	0000000000000001			TESCHA	0.00	28,961,378.52	0.00	319,357.25	0.00	29,280,735.77
1282	0000000001	0000000000000001	0001		DEPRECIACION ACUMULADA DE	0.00	659,192.28	0.00	11,765.10	0.00	670,947.39
1282	0000000001	0000000000000001	0002		DEPRECIACION ACUMULADA DE EQUIPO DE	0.00	10,340,601.48	0.00	111,791.19	0.00	10,452,292.67
1282	0000000001	0000000000000001	0003		DEPRECIACION ACUMULADA DE EQUIPO DE	0.00	6,108,646.04	0.00	24,626.51	0.00	6,131,174.55
1282	0000000001	0000000000000001	0004		DEPRECIACION ACUMULADA DE	0.00	1,280,982.49	0.00	19,881.04	0.00	1,300,863.53
1282	0000000001	0000000000000001	0005		DEPRECIACION ACUMULADA DE EQUIPO	0.00	1,532,105.58	0.00	47,722.81	0.00	1,579,828.39
1282	0000000001	0000000000000001	0006		DEPRECIACION ACUMULADA DE	0.00	6,591,739.05	0.00	75,922.63	0.00	6,667,661.68
1282	0000000001	0000000000000001	0007		DEPRECIACION ACUMULADA DE EQUIPO DE	0.00	815,686.98	0.00	7,610.56	0.00	823,277.54
1282	0000000001	0000000000000001	0008		DEPRECIACION ACUMULADA DE	0.00	307,644.73	0.00	2,077.36	0.00	309,722.09
1282	0000000001	0000000000000001	0009		DEPRECIACION ACUMULADA DE OTRA	0.00	335,693.07	0.00	5,525.25	0.00	341,088.32
1282	0000000001	0000000000000001	0010		DEPRECIACION ACUMULADA DE	0.00	124,310.80	0.00	1,741.67	0.00	126,052.47
1282	0000000001	0000000000000001	0011		DEPRECIACION REVALUADA DE MOBILIARIO	0.00	50,941.69	0.00	0.00	0.00	50,941.69
1282	0000000001	0000000000000001	0012		DEPRECIACION REVALUADA DE EQUIPO DE	0.00	96,493.28	0.00	0.00	0.00	96,493.28
1282	0000000001	0000000000000001	0013		DEPRECIACION REVALUADA DE EQUIPO DE	0.00	137,339.04	0.00	0.00	0.00	137,339.04
1282	0000000001	0000000000000001	0014		DEPRECIACION REVALUADA DE	0.00	31,665.75	0.00	0.00	0.00	31,665.75
1282	0000000001	0000000000000001	0015		DEPRECIACION REVALUADA DE	0.00	20,914.65	0.00	0.00	0.00	20,914.65
1282	0000000001	0000000000000001	0016		DEPRECIACION REVALUADA DE OTRA	0.00	7,072.93	0.00	0.00	0.00	7,072.93
1282	0000000001	0000000000000001	0017		DEPRECIACION REVALUADA DE EQUIPO	0.00	25,094.97	0.00	0.00	0.00	25,094.97
1282	0000000001	0000000000000001	0018		DEPRECIACION REVALUADA DE EQUIPO DE	0.00	8,375.96	0.00	0.00	0.00	8,375.96
1282	0000000001	0000000000000001	0019		DEPRECIACION ACUMULADA DE	0.00	478,016.67	0.00	9,560.33	0.00	487,577.00
1282	0000000001	0000000000000001	0020		DEPRECIACION ACUMULADA DE TABLEROS	0.00	0,040.00	0.00	174.00	0.00	9,222.00
1282	0000000001	0000000000000001	0021		DEPRECIACION ACUMULADA DE EQUIPO DE	0.00	96,623.98	0.00	1,971.90	0.00	98,595.88
1282	0000000001	0000000000000001	0022		DEPRECIACION ACUMULADA DE PALAPAS	0.00	96,457.09	0.00	2,098.90	0.00	98,555.98
1282					Deterioro Acumulado de Activos Biológicos	0.00	0.00	0.00	0.00	0.00	0.00
1282					Amortización Acumulada de Activos Intangibles	0.00	0.00	0.00	0.00	0.00	0.00
1272					Estudios, Formulación y Evaluación de	0.00	0.00	0.00	0.00	0.00	0.00
1273					Derechos Sobre Bienes en Régimen de	0.00	0.00	0.00	0.00	0.00	0.00
1274					Gastos Pagados por Adelantado a Largo Plazo	0.00	0.00	0.00	0.00	0.00	0.00
1274					Adiós a Largo Plazo	0.00	0.00	0.00	0.00	0.00	0.00
1279					Beneficios al Retiro de Empleados Pagados por	0.00	0.00	0.00	0.00	0.00	0.00
1281					Otros Activos Diferidos	0.00	0.00	0.00	0.00	0.00	0.00
1282					Estimaciones por Pérdida de Cuentas	0.00	0.00	0.00	0.00	0.00	0.00
1282					Estimaciones por Pérdida de Cuentas	0.00	0.00	0.00	0.00	0.00	0.00
1284					Estimaciones por Pérdida de Cuentas	0.00	0.00	0.00	0.00	0.00	0.00
1289					Estimaciones por Pérdida de Cuentas	0.00	0.00	0.00	0.00	0.00	0.00
1281					Estimaciones por Pérdida de Otras Cuentas	0.00	0.00	0.00	0.00	0.00	0.00
1292					Bienes en Concesión	0.00	0.00	0.00	0.00	0.00	0.00
1293					Bienes en Arrendamiento Financiero	0.00	0.00	0.00	0.00	0.00	0.00
2111					Bienes en Comodato	0.00	0.00	0.00	0.00	0.00	0.00
2112					Servicios Personales por Pagar a Corto Plazo	0.00	0.00	0.00	0.00	0.00	0.00
2113					Proveedores por Pagar a Corto Plazo	0.00	0.00	0.00	0.00	0.00	0.00
2114					Contratistas por Obras Públicas por Pagar a	0.00	0.00	0.00	0.00	0.00	0.00
2115					Participaciones y Aportaciones por Pagar a	0.00	0.00	0.00	0.00	0.00	0.00
2116					Transferencias Otorgadas por Pagar a Corto	0.00	0.00	0.00	0.00	0.00	0.00
2117					Intereses, Comisiones y Otros Gastos de la	0.00	0.00	0.00	0.00	0.00	0.00
2117	0000000001	0000000000000001			Retenciones y Contribuciones por Pagar a Corto	0.00	553,406.93	1,310,251.72	967,635.27	0.00	210,790.48
2117	0000000001	0000000000000001	0001		TECNOLÓGICO DE ESTUDIOS SUPERIORES	0.00	214,496.58	643,914.57	429,417.99	0.00	0.00
2117	0000000001	0000000000000001	0001		TESCHA	0.00	101,153.72	303,592.09	202,438.97	0.00	0.00
2117	0000000001	0000000000000001	0001		ISSEMYM SERVICIOS DE SALUD 4.6%	0.00	101,153.72	303,592.09	202,438.97	0.00	0.00
2117	0000000001	0000000000000002	0001		APORTACIONES DEL TESCHA ISSEMYM	0.00	101,153.72	303,592.09	202,438.97	0.00	0.00
2117	0000000001	0000000000000002	0001		CUOTAS SISTEMA SOLIDARIO DE REPARTO	0.00	75,056.11	225,265.92	150,209.81	0.00	0.00
2117	0000000001	0000000000000002	0001		TESCHA	0.00	75,056.11	225,265.92	150,209.81	0.00	0.00
2117	0000000001	0000000000000003	0001		APORTACIONES DEL TESCHA CUOTAS	0.00	16,427.45	49,449.57	33,022.12	0.00	0.



TECNOLÓGICO DE ESTUDIOS SUPERIORES DE CHALCO

BALANZA DE COMPROBACION DETALLADA DEL 01 DE ENERO DE 2019 AL 31 DE MARZO DE 2019

CTA	SCTA	SSCTA	SSSCTA	SSSSCTA	NOMBRE DE LA CUENTA	SALDO INICIAL		MOVIMIENTOS DEL MES		SALDO FINAL	
						DEBE	HABER	DEBE	HABER	DEBE	HABER
2117	000000003				ISSEMYM SERVICIOS DE SALUD 4.625%	0.00	125,441.31	453,109.83	327,668.52	0.00	0.00
-2117	000000003	0000000000001			TESCHA	-0.00	46,731.39	-140,410.98	-88,679.57	-0.00	-0.00
2117	000000003	0000000000001	0001	001	ISSEMYM SERVICIOS DE SALUD 4.625%	0.00	46,731.39	140,410.98	93,679.57	0.00	0.00
2117	000000003	0000000000001	0001	002	DOCENTES ISSEMYM SERVICIOS DE SALUD	0.00	23,327.45	69,815.84	46,488.39	0.00	0.00
2117	000000003	0000000000001	0001	003	ADMINISTRATIVOS ISSEMYM SERVICIOS DE	0.00	21,534.83	64,987.10	43,452.58	0.00	0.00
2117	000000003	0000000000001	0001	004	CONTRALOR ISSEMYM SERVICIOS DE	0.00	713.74	2,141.22	1,427.48	0.00	0.00
2117	000000003	0000000000002	0001	001	DIRECCION ISSEMYM SERVICIOS DE SALUD	0.00	1,155.97	3,466.71	2,311.14	0.00	0.00
2117	000000003	0000000000002	0001	002	ISSEMYM SISTEMA SOLIDARIO DE	0.00	61,635.17	185,191.43	123,556.26	0.00	0.00
2117	000000003	0000000000002	0001	003	TESCHA	0.00	61,635.17	185,191.43	123,556.26	0.00	0.00
2117	000000003	0000000000002	0001	004	DOCENTES ISSEMYM SISTEMA SOLIDARIO	0.00	30,767.02	92,081.47	61,314.45	0.00	0.00
2117	000000003	0000000000002	0001	005	ADMINISTRATIVOS ISSEMYM SISTEMA	0.00	28,402.87	86,713.52	57,310.85	0.00	0.00
2117	000000003	0000000000002	0001	006	CONTRALOR ISSEMYM SISTEMA SOLIDARIO	0.00	941.37	2,824.11	1,882.74	0.00	0.00
2117	000000003	0000000000002	0001	007	DIRECCION ISSEMYM SISTEMA SOLIDARIO	0.00	1,524.11	4,572.39	3,048.22	0.00	0.00
2117	000000003	0000000000003	0001	001	ISSEMYM SISTEMA DE CAPITALIZACION	0.00	12,566.92	37,421.46	24,854.53	0.00	0.00
2117	000000003	0000000000003	0001	002	TESCHA	0.00	12,566.92	37,421.46	24,854.53	0.00	0.00
2117	000000003	0000000000003	0001	003	DOCENTES ISSEMYM SISTEMA DE	0.00	6,275.75	18,805.33	12,529.58	0.00	0.00
2117	000000003	0000000000003	0001	004	ADMINISTRATIVOS ISSEMYM SISTEMA DE	0.00	5,725.33	16,918.00	11,193.27	0.00	0.00
2117	000000003	0000000000003	0001	005	CONTRALOR ISSEMYM SISTEMA DE	0.00	216.05	648.15	432.10	0.00	0.00
2117	000000003	0000000000003	0001	006	DIRECCION ISSEMYM SISTEMA DE	0.00	349.79	1,049.37	699.58	0.00	0.00
2117	000000003	0000000000004	0001	001	ISSEMYM SEGURO DE VIDA	0.00	4,107.83	11,546.72	7,438.89	0.00	0.00
2117	000000003	0000000000004	0001	002	TESCHA	0.00	4,107.83	11,546.72	7,438.89	0.00	0.00
2117	000000003	0000000000004	0001	003	DOCENTES ISSEMYM PRESTAMOS	0.00	776.77	1,553.54	776.77	0.00	0.00
2117	000000003	0000000000004	0001	004	ADMINISTRATIVOS ISSEMYM SEGURO DE	0.00	3,331.08	9,993.10	6,662.12	0.00	0.00
2117	000000003	0000000000005	0001	001	ISSEMYM AHORRO VOLUNTARIO	0.00	400.00	1,200.00	800.00	0.00	0.00
2117	000000003	0000000000005	0001	002	TESCHA	0.00	400.00	1,200.00	800.00	0.00	0.00
-2117	000000003	0000000000005	-0001	-001	DOCENTES ISSEMYM AHORRO	-0.00	-109.00	-1,900.00	-900.00	-0.00	-0.00
2117	000000003	0000000000005	0001	001	SEGURO DE SEPARACION HIR COMPAÑIA	0.00	0.00	56,279.65	56,279.65	0.00	0.00
2117	000000003	0000000000005	0001	002	TESCHA	0.00	0.00	56,279.65	56,279.65	0.00	0.00
2117	000000003	0000000000005	0001	003	SEGURO DE SEPARACION	0.00	0.00	46,951.25	46,951.25	0.00	0.00
2117	000000003	0000000000005	0001	004	SEGURO DE SEPARACION CONTRALOR	0.00	0.00	1,488.68	1,488.68	0.00	0.00
2117	000000003	0000000000006	0001	001	SEGURO DE SEPARACION DIRECTOR	0.00	0.00	6,839.72	6,839.72	0.00	0.00
2117	000000003	0000000000007	0001	001	METLIFE FORTEZA	0.00	0.00	2,229.54	2,229.54	0.00	0.00
2117	000000003	0000000000007	0001	002	TESCHA	0.00	0.00	2,229.54	2,229.54	0.00	0.00
2117	000000003	0000000000007	0001	003	ADMINISTRATIVOS METLIFE FORTEZA	0.00	0.00	1,050.70	1,050.70	0.00	0.00
2117	000000003	0000000000007	0001	004	DOCENTES METLIFE FORTEZA	0.00	0.00	1,178.84	1,178.84	0.00	0.00
2117	000000003	0000000000008	0001	001	PENSION ALIMENTICIA	0.00	0.00	4,034.92	4,034.92	0.00	0.00
2117	000000003	0000000000008	0001	002	TESCHA	0.00	0.00	4,034.92	4,034.92	0.00	0.00
2117	000000003	0000000000008	0001	003	GABRIEL BONILLA CABRERA	0.00	0.00	2,104.72	2,104.72	0.00	0.00
2117	000000003	0000000000008	0001	004	MARCO ANTONIO GARCIA OLIVA	0.00	0.00	1,930.20	1,930.20	0.00	0.00
2117	000000003	0000000000008	0001	005	JUAN CARLOS FRANCO MIRANDA	0.00	0.00	0.00	0.00	0.00	0.00
2117	000000003	0000000000008	0001	006	JOSE ISRAEL CAMPERO DOMINGUEZ	0.00	0.00	0.00	0.00	0.00	0.00
2117	000000003	0000000000009	0001	001	IMPULSORA PROMOBIEH (FAMSA)	0.00	0.00	10,695.16	10,695.16	0.00	0.00
2117	000000003	0000000000009	0001	002	TESCHA	0.00	0.00	10,695.16	10,695.16	0.00	0.00
2117	000000003	0000000000009	0001	003	ADMINISTRATIVOS (FAMSA)	0.00	0.00	6,023.12	6,023.12	0.00	0.00
2117	000000003	0000000000009	0001	004	DOCENTES (FAMSA)	0.00	0.00	4,672.04	4,672.04	0.00	0.00
2117	000000003	0000000000010	0001	001	FONACOT	0.00	0.00	0.00	0.00	0.00	0.00
2117	000000003	0000000000010	0001	002	TESCHA	0.00	0.00	0.00	0.00	0.00	0.00
2117	000000003	0000000000010	0001	003	ADMINISTRATIVOS FONACOT	0.00	0.00	0.00	0.00	0.00	0.00
2117	000000003	0000000000010	0001	004	DOCENTES FONACOT	0.00	0.00	0.00	0.00	0.00	0.00
2117	000000003	0000000000011	0001	001	APADRINA UN NIÑO	0.00	0.00	5,100.00	5,100.00	0.00	0.00
2117	000000003	0000000000011	0001	002	TESCHA	0.00	0.00	5,100.00	5,100.00	0.00	0.00
2117	000000003	0000000000011	0001	003	ADMINISTRATIVOS APADRINA UN NIÑO	0.00	0.00	4,800.00	4,800.00	0.00	0.00
2117	000000003	0000000000011	0001	004	CONTRALOR APADRINA UN NIÑO	0.00	0.00	0.00	0.00	0.00	0.00
2117	000000003	0000000000012	0001	001	DIRECCION APADRINA UN NIÑO	0.00	0.00	300.00	300.00	0.00	0.00
2117	000000003	0000000000012	0001	002	ISSEMYM RETENCIONES A TERCEROS	0.00	0.00	0.00	0.00	0.00	0.00
2117	000000003	0000000000012	0001	003	TESCHA	0.00	0.00	0.00	0.00	0.00	0.00
2117	000000003	0000000000012	0001	004	DOCENTES ISSEMYM RETENCIONES A	0.00	0.00	0.00	0.00	0.00	0.00
2117	000000003	0000000000012	0001	005	ADMINISTRATIVOS ISSEMYM RETENCIONES	0.00	0.00	0.00	0.00	0.00	0.00
2117	000000003	0000000000013	0001	001	ART. 137 LSPFM	0.00	0.00	0.00	0.00	0.00	0.00
2117	000000003	0000000000013	0001	002	TESCHA	0.00	0.00	0.00	0.00	0.00	0.00
2117	000000003	0000000000013	0001	003	DOCENTES ART. 137 LSPFM	0.00	0.00	0.00	0.00	0.00	0.00
2117	000000004				RETENCIONES POR OBRAS	0.00	0.00	0.00	0.00	0.00	0.00
2117	000000004	0000000000001	0001	001	RETENCIONES POR OBRAS	0.00	0.00	0.00	0.00	0.00	0.00
2117	000000004	0000000000001	0001	002	RETENCIONES POR OBRAS	0.00	0.00	0.00	0.00	0.00	0.00
2117	000000004	0000000000001	0001	003	0.2 D.E.M.I.C.I.C.	0.00	0.00	0.00	0.00	0.00	0.00
2117	000000004	0000000000001	0001	004	0.5 D.E.M.C.M.I.C.	0.00	0.00	0.00	0.00	0.00	0.00
2117	000000004	0000000000001	0001	005	2% SUPERVISION	0.00	0.00	0.00	0.00	0.00	0.00
2117	000000004	0000000000001	0001	006	3% DE LA BASE DEL ISERTPS	0.00	0.00	0.00	0.00	0.00	0.00
2117	000000005				SUELDOS Y SALARIOS POR PAGAR	0.00	0.00	0.00	0.00	0.00	0.00
2117	000000005	0000000000001	0001	001	SUELDOS Y SALARIOS POR PAGAR	0.00	0.00	0.00	0.00	0.00	0.00
2117	000000005	0000000000001	0001	002	SUELDOS Y SALARIOS POR PAGAR	0.00	0.00	0.00	0.00	0.00	0.00
2117	000000005	0000000000001	0001	003	SUELDOS Y SALARIOS POR PAGAR	0.00	0.00	0.00	0.00	0.00	0.00
2117	000000005	0000000000001	0001	004	GOBIERNO DEL EDO DE MEXICO	0.00	0.00	0.00	0.00	0.00	0.00
2117	000000005	0000000000001	0001	005	3% SOBRE REMUNERACIONES AL SALARIO	0.00	0.00	0.00	0.00	0.00	0.00
2117	000000005	0000000000001	0001	006	3% SOBRE REMUNERACIONES AL SALARIO	0.00	0.00	0.00	0.00	0.00	0.00
2117	000000005	0000000000001	0001	007	3% SOBRE REMUNERACIONES AL SALARIO	0.00	0.00	0.00	0.00	0.00	0.00
2117	000000005	0000000000002	0001	001	ESTIMULO AL DESEMPEÑO PARA	0.00	0.00	0.00	0.00	0.00	0.00
2117	000000005	0000000000002	0001	002	ESTIMULO AL DESEMPEÑO PARA	0.00	0.00	0.00	0.00	0.00	0.00
2117	000000005	0000000000002	0001	003	ESTIMULO AL DESEMPEÑO PARA	0.00	0.00	0.00	0.00	0.00	0.00
2118					Devoluciones de						



TECNOLÓGICO DE ESTUDIOS SUPERIORES DE CHALCO

BALANZA DE COMPROBACION DETALLADA DEL 01 DE ENERO DE 2019 AL 31 DE MARZO DE 2019

CTA	SCTA	SSCTA	SSSCTA	SSSSCTA	NOMBRE DE LA CUENTA	SALDO INICIAL		MOVIMIENTOS DEL MES		SALDO FINAL	
						DEBE	HABER	DEBE	HABER	DEBE	HABER
2122					Documentos con Contratistas por Obras P	0.00	0.00	0.00	0.00	0.00	0.00
2120					Otros Documentos por pagar a Corto Plazo	-0.00	-0.00	-0.00	-0.00	-0.00	-0.00
2131					Porción a Corto Plazo de la Deuda Pública	0.00	0.00	0.00	0.00	0.00	0.00
2132					Porción a Corto Plazo de la Deuda Pública	0.00	0.00	0.00	0.00	0.00	0.00
2133					Porción a Corto Plazo de Arrendamiento	0.00	0.00	0.00	0.00	0.00	0.00
2141					Títulos y Valores de la Deuda Pública Interna a	0.00	0.00	0.00	0.00	0.00	0.00
2142					Títulos y Valores de la Deuda Pública Externa a	0.00	0.00	0.00	0.00	0.00	0.00
2151					Ingresos Cobrados por Adelantado a Corto	0.00	0.00	0.00	0.00	0.00	0.00
2152					Intereses Cobrados por Adelantado a Corto	0.00	0.00	0.00	0.00	0.00	0.00
2159					Otros Pasivos Diferidos a Corto Plazo	0.00	0.00	0.00	0.00	0.00	0.00
2161					Fondos en Garantía a Corto Plazo	0.00	0.00	0.00	0.00	0.00	0.00
2162					Fondos en Administración a Corto Plazo	0.00	0.00	0.00	0.00	0.00	0.00
2163					Fondos Contingentes a Corto Plazo	0.00	0.00	0.00	0.00	0.00	0.00
2164					Fondos de Fideicomisos, Mandatos y Contratos	-0.00	0.00	0.00	-0.00	0.00	0.00
2165					Otros Fondos de Terceros en Garantía y/o	0.00	0.00	0.00	0.00	0.00	0.00
2168					Valores y Bienes en Garantía a Corto Plazo	0.00	0.00	0.00	0.00	0.00	0.00
2171					Provisión para Demandas y Juicios a Corto	0.00	0.00	0.00	0.00	0.00	0.00
2172					Provisión para Contingencias a Corto Plazo	0.00	0.00	0.00	0.00	0.00	0.00
2170					Otras Provisiones a Corto Plazo	0.00	0.00	0.00	0.00	0.00	0.00
2191					Ingresos por Clasificar	0.00	0.00	0.00	0.00	0.00	0.00
2192					Recaudación por Participar	0.00	0.00	0.00	0.00	0.00	0.00
2199					Otros Pasivos Circulantes	0.00	0.00	0.00	0.00	0.00	0.00
2211					Proveedores por Pagar a Largo Plazo	0.00	0.00	0.00	0.00	0.00	0.00
2212					Contratistas por Obras Públicas por Pagar a	0.00	0.00	0.00	0.00	0.00	0.00
2221					Documentos Comerciales por pagar a Largo	0.00	0.00	0.00	0.00	0.00	0.00
2222					Documentos con Contratistas por Obras P	-0.00	-0.00	-0.00	-0.00	-0.00	-0.00
2229					Otros Documentos por Pagar a Largo Plazo	0.00	0.00	0.00	0.00	0.00	0.00
2231					Títulos y Valores de la Deuda Pública Interna a	0.00	0.00	0.00	0.00	0.00	0.00
2232					Títulos y Valores de la Deuda Pública Externa a	0.00	0.00	0.00	0.00	0.00	0.00
2233					Préstamos de la Deuda Pública Interna por Pagar	0.00	0.00	0.00	0.00	0.00	0.00
2234					Préstamos de la Deuda Pública Externa por	0.00	0.00	0.00	0.00	0.00	0.00
2235					Arrendamiento Financiero por Pagar a Largo	0.00	0.00	0.00	0.00	0.00	0.00
2241					Créditos Diferidos a Largo Plazo	0.00	0.00	0.00	0.00	0.00	0.00
2242					Intereses Cobrados por Adelantados a Largo	0.00	0.00	0.00	0.00	0.00	0.00
2249					Otros Pasivos Diferidos a Largo Plazo	0.00	0.00	0.00	0.00	0.00	0.00
2251					Fondos en Garantía a Largo Plazo	0.00	0.00	0.00	0.00	0.00	0.00
2252					Fondos en Administración a Largo Plazo	0.00	0.00	0.00	0.00	0.00	0.00
2253					Fondos Contingentes a Largo Plazo	0.00	0.00	0.00	0.00	0.00	0.00
2254					Fondos de Fideicomisos, Mandatos y Contratos	0.00	0.00	0.00	0.00	0.00	0.00
2255					Otros Fondos de Terceros en Garantía y/o	0.00	0.00	0.00	0.00	0.00	0.00
2256					Valores y Bienes en Garantía a Largo Plazo	0.00	0.00	0.00	0.00	0.00	0.00
2261					Provisión para Demandas y Juicios a Largo	0.00	0.00	0.00	0.00	0.00	0.00
2262					Provisión para Pensiones a Largo Plazo	0.00	0.00	0.00	0.00	0.00	0.00
2263					Provisión para Contingencias a Largo Plazo	0.00	0.00	0.00	0.00	0.00	0.00
2269					Otras Provisiones a Largo Plazo	0.00	0.00	0.00	0.00	0.00	0.00
3111					Aportaciones	0.00	13,407,686.80	0.00	0.00	0.00	13,407,686.80
3111	0000000001				TESCHA	0.00	13,407,686.80	0.00	0.00	0.00	13,407,686.80
3111	0000000001	000000000000001			PATRIMONIO DEL TESCHA	0.00	13,407,686.80	0.00	0.00	0.00	13,407,686.80
3111	0000000001	000000000000001	0001		PATRIMONIO DEL TESCHA	0.00	13,407,686.80	0.00	0.00	0.00	13,407,686.80
3121					Resultados de Ejercicio	0.00	0.00	0.00	0.00	0.00	0.00
3131					Actualización de la Hacienda Pública/Patrimonio	0.00	0.00	0.00	0.00	0.00	0.00
3211					Resultados del Ejercicio (Ahorro/ Desahorro)	0.00	0.00	0.00	0.00	0.00	0.00
3221					Resultados de Ejercicios Anteriores	0.00	92,782,334.67	0.00	0.00	0.00	92,782,334.67
3221	0000000001				RESULTADO DE EJERCICIOS ANTERIORES	0.00	1,659,098.97	0.00	0.00	0.00	1,659,098.97
3221	0000000002				RESULTADO DEL EJERCICIO ANTERIOR	0.00	2,287,764.50	0.00	0.00	0.00	2,287,764.50
3221	0000000003				RESULTADO DEL EJERCICIO ANTERIOR	0.00	612,428.15	0.00	0.00	0.00	612,428.15
3221	0000000004				RESULTADO DEL EJERCICIO ANTERIOR	0.00	3,251,994.98	0.00	0.00	0.00	3,251,994.98
3221	0000000005				RESULTADO DEL EJERCICIO ANTERIOR	0.00	2,875,973.21	0.00	0.00	0.00	2,875,973.21
3221	0000000006				RESULTADO DEL EJERCICIO ANTERIOR	0.00	3,166,449.74	0.00	0.00	0.00	3,166,449.74
3221	0000000007				RESULTADO DEL EJERCICIO ANTERIOR	0.00	10,298,274.34	0.00	0.00	0.00	10,298,274.34
3221	0000000008				RESULTADO DEL EJERCICIO ANTERIOR	0.00	2,807,420.86	0.00	0.00	0.00	2,807,420.86
3221	0000000009				RESULTADO DEL EJERCICIO ANTERIOR	0.00	11,349,059.96	0.00	0.00	0.00	11,349,059.96
3221	0000000010				RESULTADO DEL EJERCICIO ANTERIOR	0.00	16,498,705.27	0.00	0.00	0.00	16,498,705.27
3221	0000000011				RESULTADO DEL EJERCICIO ANTERIOR	0.00	2,181,852.25	0.00	0.00	0.00	2,181,852.25
3221	0000000012				RESULTADO DEL EJERCICIO ANTERIOR	0.00	5,755,270.96	0.00	0.00	0.00	5,755,270.96
3221	0000000013				RESULTADO DEL EJERCICIO ANTERIOR	0.00	16,178,270.67	0.00	0.00	0.00	16,178,270.67
3221	0000000014				RESULTADO DEL EJERCICIO ANTERIOR	0.00	17,051,325.49	0.00	0.00	0.00	17,051,325.49
3221	0000000015				RESULTADO DEL EJERCICIO ANTERIOR	0.00	8,601,689.66	0.00	0.00	0.00	8,601,689.66
3221	0000000016				RESULTADO DEL EJERCICIO ANTERIOR	0.00	-10,821,471.58	0.00	0.00	0.00	-10,821,471.58
3221	0000000017				RESULTADO DEL EJERCICIO ANTERIOR	0.00	-4,380,655.42	0.00	0.00	0.00	-4,380,655.42
3221	0000000018				Resultados de Ejercicios Anteriores 2018	0.00	3,408,899.41	0.00	0.00	0.00	3,408,899.41
3231					Revalúo de Bienes Inmuebles	0.00	0.00	0.00	0.00	0.00	0.00
3232					Revalúo de Bienes Muebles	0.00	6,466,529.39	0.00	0.00	0.00	6,466,529.39
3232	0000000001				TESCHA	0.00	6,466,529.39	0.00	0.00	0.00	6,466,529.39
3232	0000000001	000000000000001			SUPERAVIT O DEFICIT POR REVALUACION	0.00	6,466,529.39	0.00	0.00	0.00	6,466,529.39
3232	0000000001	000000000000001	0001		SUPERAVIT O DEFICIT POR REVALUACION	0.00	6,466,529.39	0.00	0.00	0.00	6,466,529.39
3233					Revalúo de Bienes Intangibles	0.00	0.00	0.00	0.00	0.00	0.00
3239					Otros Revalúos	0.00	0.00	0.00	0.00	0.00	0.00
3241					Reservas de Patrimonio	0.00	0.00	0.00	0.00	0.00	0.00
3242					Reservas Territoriales	0.00	0.00	0.00	0.00	0.00	0.00
3243					Reservas por Contingencias	0.00	0.00	0.00	0.00	0.00	0.00
3251					Cambios en Políticas Contables	0.00	0.00	0.00	0.00	0.00	0.00
3252					Cambios por Errores Contables	0.00	0.00	0.00	0.00	0.00	0.00
3311					Resultado por posición monetaria	0.00	0.00	0.00	0.00	0.00	0.00
3321					Resultado por tenencia de Activos no	0.00	0.00	0.00	0.00	0.00	0.00
4111					Impuestos Sobre los Ingresos	0.00	0.00	0.00	0.00	0.00	0.00
4112					Impuestos Sobre el Patrimonio	0.00	0.00	0.00	0.00	0.00	0.00
4113					Impuestos Sobre la Producción, el Consumo y	0.00	0.00	0.00	0.00	0.00	0.00
4114					Impuestos al Comercio Exterior	0.00	0.00	0.00	0.00	0.00	0.00
4115					Impuestos Sobre Nóminas y Asimilables	0.00	0.00	0.00	0.00	0.00	0.00
4116					Impuestos Ecológicos	0.00	0.00	0.00	0.00	0.00	0.00
4117					Accesorios de Impuestos	0.00	0.00	0.00	0.00	0.00	0.00
4119					Otros Impuestos	0.00	0.00	0.00	0.00	0.00	0.00
4121					Aportaciones para Fondos de Vivienda	0.00	0.00	0.00	0.00	0.00	0.00
4122					Cuotas para el Seguro Social	0.00	0.00	0.00	0.00	0.00	0.00
4123					Cuotas de Ahorro para el Retiro	0.00	0.00	0.00	0.00	0.00	0.00
4124					Accesorios de Cuotas y Aportaciones de	0.00	0.00	0.00	0.00	0.00	0.00
4129					Otras Cuotas y Aportaciones para la Seguridad	0.00	0.00	0.00	0.00	0.00	0.00
4131					Contribuciones de Mejoras por Obras Públicas	0.00	0.00	0.00	0.00	0.00	0.00
4132					Accesorios de Contribución o Aportación de	0.00	0.00	0.00	0.00	0.00	0.00
4141					Derechos por el Uso, Goce, Aprovechamiento o	0.00	0.00	0.00	0.00	0.00	0.00
4142					Derechos a los Hidrocarburos	0.00	0.00	0.00	0.00	0.00	0.00
4143					Derechos por Prestación de Servicios	0.00	0.00	0.00	0.00	0.00	0.00
4144					Accesorios de Derechos	0.00	0.00	0.00	0.00	0.00	0.00
4149					Otros Derechos	0.00	0.00	0.00	0.00	0.00	0.00
4151					Productos Derivados del Uso y	0.00	0.00	0.00	0.00	0.00	0.00
4152					Enajenación de Bienes Muebles no Sujetos a	0.00	0.00	0.00	0.00	0.00	0.00
4153					Accesorios de Productos	0.00	0.00	0.00	0.00	0.00	0.00
4159					Otros Productos que Generan Ingresos	0.00	0.00	0.00	0.00	0.00	0.00



TECNOLÓGICO DE ESTUDIOS SUPERIORES DE CHALCO

BALANZA DE COMPROBACION DETALLADA DEL 01 DE ENERO DE 2019 AL 31 DE MARZO DE 2019

CTA	SCTA	SSCTA	SSSCTA	SSSSCTA	NOMBRE DE LA CUENTA	BALDO INICIAL		MOVIMIENTOS DEL MES		BALDO FINAL	
						DEBE	HABER	DEBE	HABER	DEBE	HABER
4181					Incentivos Derivados de la Colaboración Fiscal	0.00	0.00	0.00	0.00	0.00	0.00
4182					Multas	-0.00	-0.00	-0.00	-0.00	-0.00	-0.00
4183					Indemnizaciones	0.00	0.00	0.00	0.00	0.00	0.00
4184					Reintegros	0.00	0.00	0.00	0.00	0.00	0.00
4185					Aprovechamientos Provenientes de Obras	0.00	0.00	0.00	0.00	0.00	0.00
4186					Aprovechamientos por Participaciones	0.00	0.00	0.00	0.00	0.00	0.00
4187					Aprovechamientos por Aportaciones y	0.00	0.00	0.00	0.00	0.00	0.00
4188					Accesorios de Aprovechamientos	0.00	0.00	0.00	0.00	0.00	0.00
4189					Otros Aprovechamientos	0.00	0.00	0.00	0.00	0.00	0.00
4171					Ingresos por Venta de Mercancías	0.00	0.00	0.00	0.00	0.00	0.00
4172					Ingresos por Venta de Bienes y Servicios	0.00	0.00	0.00	0.00	0.00	0.00
4173					Ingresos por Venta de Bienes y Servicios de	0.00	2,020.00	0.00	3,450.00	0.00	5,470.00
4173	0000000001				Ingresos por Venta de Bienes y Servicios de	0.00	2,020.00	0.00	3,450.00	0.00	5,470.00
4173	0000000001	00000000000001			INGRESOS REFERENCIADOS	0.00	2,020.00	0.00	3,450.00	0.00	5,470.00
4173	0000000001	00000000000001	0001		INGRESOS REFERENCIADOS	0.00	2,020.00	0.00	3,450.00	0.00	5,470.00
4174					Ingresos de Operación de Entidades	0.00	0.00	0.00	0.00	0.00	0.00
4191					Impuestos no Comprendidos en las Fracciones	0.00	0.00	0.00	0.00	0.00	0.00
4192					Contribuciones de Mejoras, Derechos,	0.00	0.00	0.00	0.00	0.00	0.00
4211					Participaciones	0.00	0.00	0.00	0.00	0.00	0.00
4212					Aportaciones	0.00	0.00	0.00	0.00	0.00	0.00
4213					Convenios	0.00	0.00	0.00	0.00	0.00	0.00
4214					Incentivos Derivados de la Colaboración Fiscal	0.00	0.00	0.00	0.00	0.00	0.00
4221					Transferencias Internas y Asignaciones al Sector	0.00	0.00	0.00	0.00	0.00	0.00
4222					Transferencias del Sector Público	0.00	0.00	0.00	0.00	0.00	0.00
4223					Subsidios y Subvenciones	0.00	11,874,051.00	0.00	4,734,386.00	0.00	16,408,447.00
4223	0000000001				Subsidios y Subvenciones	-0.00	-11,874,051.00	-0.00	-4,734,386.00	-0.00	-16,408,447.00
4223	0000000001	00000000000001			Subsidios y Subvenciones	0.00	11,874,051.00	0.00	4,734,386.00	0.00	16,408,447.00
4223	0000000001	00000000000001	0001		SUBSIDIO ESTATAL 2019	0.00	3,153,401.00	0.00	1,861,350.00	0.00	4,814,811.00
4223	0000000001	00000000000001	0002		SUBSIDIO FEDERAL 2019	0.00	4,914,497.00	0.00	1,918,701.00	0.00	6,831,198.00
4223	0000000001	00000000000001	0003		TRANSFERENCIAS POR INGRESOS	0.00	3,605,093.00	0.00	1,156,345.00	0.00	4,762,438.00
4224					Ayudas Sociales	0.00	0.00	0.00	0.00	0.00	0.00
4225					Pensiones y Jubilaciones	0.00	0.00	0.00	0.00	0.00	0.00
4226					Transferencias del Exterior	0.00	0.00	0.00	0.00	0.00	0.00
4311					Intereses Ganados de Valores, Cr.ditos, Bonos y	0.00	69,191.76	0.00	36,688.91	0.00	105,880.67
4311	0000000001				OTRAS INVERSIONES	0.00	69,191.76	0.00	36,688.91	0.00	105,880.67
4311	0000000001	00000000000001			Utilidades y Rendimientos	0.00	69,191.76	0.00	36,688.91	0.00	105,880.67
4311	0000000001	00000000000001	0001		Utilidades y Rendimientos	0.00	69,191.76	0.00	36,688.91	0.00	105,880.67
4311	0000000001	00000000000001	0005		INTERESES DE LA CTA 8300	0.00	403.00	0.00	38.89	0.00	439.89
4311	0000000001	00000000000001	0006		INTERESES DE LA CTA 8246	0.00	462.74	0.00	187.86	0.00	650.60
4311	0000000001	00000000000001	0007		INTERESES DEL FONDO DE INVERSION DE	0.00	67,391.06	0.00	25,948.64	0.00	103,339.70
4311	0000000001	00000000000001	0008		INTERESES DEL FONDO DE INVERSION DE	0.00	934.99	0.00	498.76	0.00	1,433.75
4311	0000000001	00000000000001	0009		INTERESES DE LA CTA BANAMEX PRODEP	0.00	0.00	0.00	16.64	0.00	16.64
4319					Otros Ingresos Financieros	0.00	0.00	0.00	0.00	0.00	0.00
4320					Incremento por Variación de Inventarios	0.00	0.00	0.00	0.00	0.00	0.00
4321					Incremento por Variación de Inventarios de	0.00	0.00	0.00	0.00	0.00	0.00
4322					Incremento por Variación de Inventarios de	0.00	0.00	0.00	0.00	0.00	0.00
4323					Incremento por Variación de Inventarios de	0.00	0.00	0.00	0.00	0.00	0.00
4324					Incremento por Variación de Inventarios de	0.00	0.00	0.00	0.00	0.00	0.00
4325					Incremento por Variación de Almac.n de	0.00	0.00	0.00	0.00	0.00	0.00
4330					Disminución del Exceso de Estimaciones por P	0.00	0.00	0.00	0.00	0.00	0.00
4331					Disminución del Exceso de Estimaciones por P	0.00	0.00	0.00	0.00	0.00	0.00
4341					Disminución del Exceso de Provisiones	0.00	0.00	0.00	0.00	0.00	0.00
4341					Disminución del Exceso en Provisiones	0.00	0.00	0.00	0.00	0.00	0.00
4351					Ingresos derivados de financiamientos	0.00	0.00	0.00	0.00	0.00	0.00
4352					Ingresos derivados de financiamientos	0.00	0.00	0.00	0.00	0.00	0.00
4353					Ingresos derivados de financiamientos	0.00	0.00	0.00	0.00	0.00	0.00
4354					Ingresos derivados de financiamientos	0.00	0.00	0.00	0.00	0.00	0.00
4355					Ingresos derivados de financiamientos	0.00	0.00	0.00	0.00	0.00	0.00
4361					Otros Ingresos de Ejercicios Anteriores	0.00	0.00	0.00	0.00	0.00	0.00
4362					Bonificaciones y Descuentos Obtenidos	0.00	0.00	0.00	0.00	0.00	0.00
4363					Diferencias por Tipo de Cambio a Favor en	0.00	0.00	0.00	0.00	0.00	0.00
4364					Diferencias de Cotizaciones a Favor en Valores	0.00	0.00	0.00	0.00	0.00	0.00
4365					Resultado por Posición Monetaria	0.00	0.00	0.00	0.00	0.00	0.00
4366					Utilidades por Participación Patrimonial	0.00	0.00	0.00	0.00	0.00	0.00
4369					Otros Ingresos y Beneficios Varios	0.00	25,348.45	0.00	29,110.08	0.00	54,458.53
4369	0000000001				Otros Ingresos y Beneficios Varios	0.00	25,348.45	0.00	29,110.08	0.00	54,458.53
4369	0000000001	00000000000001			Otros Ingresos y Beneficios Varios	0.00	25,348.45	0.00	29,110.08	0.00	54,458.53
4369	0000000001	00000000000001	0001		Otros Ingresos y Beneficios Varios	0.00	25,348.45	0.00	29,110.08	0.00	54,458.53
4369	0000000001	00000000000001	0002		CUOTA DE RECUPERACION CAFETERIA	0.00	15,000.00	0.00	15,000.00	0.00	30,000.00
4369	0000000001	00000000000001	0003		CUOTA DE RECUPERACION PAPELERIA	0.00	7,000.00	0.00	3,500.00	0.00	10,500.00
4369	0000000001	00000000000001	0004		INGRESOS POR DIFERENCIAS DIVERSAS	0.00	0.00	0.00	0.00	0.00	0.00
4369	0000000002				RENDIMIENTOS BANCARIOS	0.00	0.00	0.00	0.00	0.00	0.00
5100					GASTOS DE FUNCIONAMIENTO	7,207,803.34	0.00	4,704,847.08	0.00	11,012,650.42	0.00
5100	210C180000				TECNOLÓGICO DE ESTUDIOS SUPERIORES	7,207,803.34	0.00	4,704,847.08	0.00	11,012,650.42	0.00
5100	210C180000	010304010101102			Fiscalización, control y evaluación interna de la	65,484.88	0.00	32,742.44	0.00	98,227.32	0.00
5100	210C180000	010304010101102	1131		Sueldo base.	59,548.88	0.00	29,773.44	0.00	89,322.32	0.00
5100	210C180000	010304010101102	1321		Prima vacacional.	0.00	0.00	0.00	0.00	0.00	0.00
5100	210C180000	010304010101102	1322		Aguinaldo.	0.00	0.00	0.00	0.00	0.00	0.00
5100	210C180000	010304010101102	1412		Aportaciones de servicio de salud.	0.00	0.00	0.00	0.00	0.00	0.00
5100	210C180000	010304010101102	1413		Aportaciones al sistema solidario de reparto.	0.00	0.00	0.00	0.00	0.00	0.00
5100	210C180000	010304010101102	1414		Aportaciones del sistema de capitalización	0.00	0.00	0.00	0.00	0.00	0.00
5100	210C180000	010304010101102	1512		Seguro de separación individualizado.	0.00	0.00	0.00	0.00	0.00	0.00
5100	210C180000	010304010101102	1595		Despensa.	2,182.00	0.00	1,091.00	0.00	3,273.00	0.00
5100	210C180000	010304010101102	2111		Materiales y útiles de oficina.	0.00	0.00	0.00	0.00	0.00	0.00
5100	210C180000	010304010101102	2112		Eneros de oficina.	0.00	0.00	0.00	0.00	0.00	0.00
5100	210C180000	010304010101102	2211		Productos alimenticios para personas.	0.00	0.00	0.00	0.00	0.00	0.00
5100	210C180000	010304010101102	2611		Combustibles, lubricantes y aditivos.	3,756.00	0.00	1,878.00	0.00	5,634.00	0.00
5100	210C180000	010304010101102	3141		Servicio de telefonía convencional.	0.00	0.00	0.00	0.00	0.00	0.00
5100	210C180000	010304010101102	3162		Servicios de conducción de señales analógicas y	0.00	0.00	0.00	0.00	0.00	0.00
5100	210C180000	010304010101102	3231		Arrendamiento de equipo y bienes informáticos.	0.00	0.00	0.00	0.00	0.00	0.00
5100	210C180000	010304010101102	3551		Reparación y mantenimiento de vehículos	0.00	0.00	0.00	0.00	0.00	0.00
5100	210C180000	020503010101102			Educación superior tecnológica	2,193,843.84	0.00	1,890,792.66	0.00	3,884,436.50	0.00
5100	210C180000	020503010101102	1131		Sueldo base.	0.00	0.00	0.00	0.00	0.00	0.00
5100	210C180000	020503010101102	1312		Prima de antigüedad.	38,776.04	0.00	20,159.00	0.00	58,935.13	0.00
5100	210C180000	020503010101102	1321		Prima vacacional.	1,532.00	0.00	113,056.54	0.00	114,588.54	0.00
5100	210C180000	020503010101102	1322		Aguinaldo.	3,681.77	0.00	272,232.70	0.00	275,914.47	0.00
5100	210C180000	020503010101102	1345		Gratificación.	43,416.40	0.00	21,708.20	0.00	65,124.60	0.00
5100	210C180000	020503010101102	1412		Aportaciones de servicio de salud.	392,656.30	0.00	202,436.64	0.00	595,092.94	0.00
5100	210C180000	020503010101102	1413		Aportaciones al sistema solidario de reparto.	191,351.18	0.00	150,209.81	0.00	341,560.99	0.00
5100	210C180000	020503010101102	1414		Aportaciones del sistema de capitalización	64,382.78	0.00	33,022.12	0.00	97,404.90	0.00
5100	210C180000	020503010101102	1415		Aportaciones para financiar los gastos generales	34,356.89	0.00	17,173.27	0.00	52,070.28	0.00
5100	210C180000</										



TECNOLOGICO DE ESTUDIOS SUPERIORES DE CHALCO

BALANZA DE COMPROBACION DETALLADA DEL 01 DE ENERO DE 2019 AL 31 DE MARZO DE 2019

CTA	SCYA	SSCTA	SSSCTA	SSSSCTA	NOMBRE DE LA CUENTA	SALDO INICIAL		MOVIMIENTOS DEL MES		SALDO FINAL	
						DEBE	HABER	DEBE	HABER	DEBE	HABER
5100	210C160000	020503010101102	2112		Enseres de oficina.	0,00	0,00	19.996,23	0,00	19.996,23	0,00
5100	210C160000	020503010101102	-2121		Materiales y útiles de imprenta y reproducción.	-0,00	-0,00	-0,00	-0,00	-0,00	-0,00
5100	210C160000	020503010101102	2141		Materiales y útiles para el procesamiento en	39.462,68	0,00	690,00	0,00	40.152,68	0,00
5100	210C160000	020503010101102	2211		Productos alimenticios para personas.	44.801,25	0,00	30.149,40	0,00	74.950,65	0,00
5100	210C160000	020503010101102	2231		Utensilios para el servicio de alimentación.	0,00	0,00	299,00	0,00	299,00	0,00
5100	210C160000	020503010101102	2483		árboles y plantas de ornato.	1.500,00	0,00	0,00	0,00	1.500,00	0,00
5100	210C160000	020503010101102	2491		Materiales de construcción.	0,00	0,00	45.920,82	0,00	45.920,82	0,00
5100	210C160000	020503010101102	2531		Medicinas y productos farmacéuticos.	0,00	0,00	6.244,88	0,00	6.244,88	0,00
5100	210C160000	020503010101102	2081		Refacciones y accesorios menores para equipo	4.852,28	0,00	0,00	0,00	4.852,28	0,00
5100	210C160000	020503010101102	2071		Artículos para la extinción de incendios.	27.298,68	0,00	0,00	0,00	27.298,68	0,00
5100	210C160000	020503010101102	3382		Impresiones de documentos oficiales para la	33.905,00	0,00	0,00	0,00	33.905,00	0,00
5100	210C160000	020503010101102	3363		Servicios de impresión de documentos oficiales.	13.641,60	0,00	0,00	0,00	13.641,60	0,00
5100	210C160000	020503010101102	3381		Servicios de vigilancia.	283.040,00	0,00	0,00	0,00	283.040,00	0,00
5100	210C160000	020503010101102	-3451		Seguros y fianzas.	-58.416,41	-0,00	157.043,32	-0,00	216.462,73	-0,00
5100	210C160000	020503010101102	3511		Reparación y mantenimiento de inmuebles.	0,00	0,00	0,00	0,00	0,00	0,00
5100	210C160000	020503010101102	3521		Reparación, mantenimiento e instalación de	40.020,00	0,00	0,00	0,00	40.020,00	0,00
5100	210C160000	020503010101102	3551		Reparación y mantenimiento de vehículos	17.100,00	0,00	22.816,10	0,00	39.916,10	0,00
5100	210C160000	020503010101102	3571		Reparación, instalación y mantenimiento de	104.030,00	0,00	228.740,00	0,00	333.770,00	0,00
5100	210C160000	020503010101102	3581		Servicios de lavandería, limpieza e higiene.	0,00	0,00	0,00	0,00	0,00	0,00
5100	210C160000	020503010101102	3591		Servicios de fumigación.	33.176,00	0,00	0,00	0,00	33.176,00	0,00
5100	210C160000	020503010101102	3611		Gastos de publicidad y propaganda.	0,00	0,00	0,00	0,00	0,00	0,00
5100	210C160000	020503010101102	3612		Publicaciones oficiales y de información en	45.455,18	0,00	0,00	0,00	45.455,18	0,00
5100	210C160000	020503010101102	3721		Gastos de traslado por vía terrestre.	251,13	0,00	0,00	0,00	251,13	0,00
5100	210C160000	020503010101102	3841		Exposiciones y ferias.	0,00	0,00	0,00	0,00	0,00	0,00
5100	210C160000	020503010101102	3922		Otros impuestos y derechos.	845,00	0,00	15.610,50	0,00	16.455,50	0,00
5100	210C160000	020503010101102	-3951		Penas, multas, accesorios y actualizaciones.	-0,00	-0,00	-0,00	-0,00	-0,00	-0,00
5100	210C160000	020503010101102	3981		Cuotas y suscripciones.	750,00	0,00	0,00	0,00	750,00	0,00
5100	210C160000	020503010101102	3992		Gastos de servicios menores.	0,00	0,00	34.982,80	0,00	34.982,80	0,00
5100	210C160000	020503010101118	2111		Educación superior tecnológica	1.219.621,71	0,00	1.134.911,10	0,00	2.354.532,81	0,00
5100	210C160000	020503010101118	2112		Materiales y útiles de oficina.	189.831,83	0,00	65.151,18	0,00	174.983,01	0,00
5100	210C160000	020503010101118	2122		Enseres de oficina.	0,00	0,00	3.308,32	0,00	3.308,32	0,00
5100	210C160000	020503010101118	2122		Materiales de fono, cine y grabación.	0,00	0,00	0,00	0,00	0,00	0,00
5100	210C160000	020503010101118	2141		Materiales y útiles para el procesamiento en	29.992,28	0,00	45.598,64	0,00	75.591,12	0,00
5100	210C160000	020503010101118	2151		Materiales de información.	0,00	0,00	0,00	0,00	0,00	0,00
5100	210C160000	020503010101118	2161		Materiales y enseres de limpieza.	38.465,93	0,00	28.776,50	0,00	67.242,43	0,00
5100	210C160000	020503010101118	2171		Materiales de oficina.	0,00	0,00	0,00	0,00	0,00	0,00
5100	210C160000	020503010101118	2181		Materiales para identificación y registro.	0,00	0,00	0,00	0,00	0,00	0,00
5100	210C160000	020503010101118	2211		Productos alimenticios para personas.	8.149,10	0,00	0,00	0,00	8.149,10	0,00
5100	210C160000	020503010101118	2431		Cal, yeso y productos de yeso.	0,00	0,00	0,00	0,00	0,00	0,00
5100	210C160000	020503010101118	2451		Vidrio y productos de vidrio.	3.886,00	0,00	0,00	0,00	3.886,00	0,00
5100	210C160000	020503010101118	2481		Materiales eléctricos y electrónicos.	87.207,54	0,00	38.242,49	0,00	125.450,03	0,00
5100	210C160000	020503010101118	2471		Artículos metálicos para la construcción.	0,00	0,00	0,00	0,00	0,00	0,00
5100	210C160000	020503010101118	2481		Materiales complementarios.	0,00	0,00	1.502,46	0,00	1.502,46	0,00
5100	210C160000	020503010101118	2482		Materiales de señalización.	20.587,56	0,00	0,00	0,00	20.587,56	0,00
5100	210C160000	020503010101118	2483		árboles y plantas de ornato.	0,00	0,00	0,00	0,00	0,00	0,00
5100	210C160000	020503010101118	2491		Materiales de construcción.	178.325,40	0,00	0,00	0,00	178.325,40	0,00
5100	210C160000	020503010101118	2521		Plaguicidas, abonos y fertilizantes.	0,00	0,00	0,00	0,00	0,00	0,00
5100	210C160000	020503010101118	2611		Combustibles, lubricantes y aditivos.	60.950,78	0,00	42.748,44	0,00	123.699,22	0,00
5100	210C160000	020503010101118	2711		Vestuario y uniformes.	0,00	0,00	80.352,49	0,00	80.352,49	0,00
5100	210C160000	020503010101118	2721		Preñitas de seguridad y protección personal.	0,00	0,00	15.078,85	0,00	15.078,85	0,00
5100	210C160000	020503010101118	2731		Artículos deportivos.	22.988,45	0,00	0,00	0,00	22.988,45	0,00
5100	210C160000	020503010101118	2921		Refacciones y accesorios menores de edificios.	0,00	0,00	805,91	0,00	805,91	0,00
5100	210C160000	020503010101118	2941		Refacciones y accesorios para equipo de	2.866,79	0,00	87.450,90	0,00	90.347,76	0,00
5100	210C160000	020503010101118	2961		Refacciones y accesorios menores para equipo	1.799,00	0,00	0,00	0,00	1.799,00	0,00
5100	210C160000	020503010101118	2971		Artículos para la extinción de incendios.	2.600,00	0,00	0,00	0,00	2.600,00	0,00
5100	210C160000	020503010101118	3111		Servicio de energía eléctrica.	91.562,00	0,00	40.279,00	0,00	131.841,00	0,00
5100	210C160000	020503010101118	3131		Servicio de agua.	22.040,00	0,00	83.800,16	0,00	105.840,16	0,00
5100	210C160000	020503010101118	3141		Servicio de telefonía convencional.	12.780,00	0,00	6.364,50	0,00	19.174,00	0,00
5100	210C160000	020503010101118	3182		Servicios de conducción de señales analógicas y	92.642,14	0,00	31.321,07	0,00	93.963,21	0,00
5100	210C160000	020503010101118	3184		Servicio postal y telegráfico.	0,00	0,00	0,00	0,00	0,00	0,00
5100	210C160000	020503010101118	3231		Arrendamiento de equipo y bienes informáticos.	33.484,69	0,00	14.954,88	0,00	48.439,76	0,00
5100	210C160000	020503010101118	3281		Arrendamiento de máquinas y equipo.	0,00	0,00	0,00	0,00	0,00	0,00
5100	210C160000	020503010101118	3311		Asesorías asociadas a convenios o acuerdos.	0,00	0,00	98.510,76	0,00	98.510,76	0,00
5100	210C160000	020503010101118	3341		Capacitación.	53.075,28	0,00	4.640,00	0,00	57.715,28	0,00
5100	210C160000	020503010101118	3392		Impresiones de documentos oficiales para la	9.581,00	0,00	109.330,00	0,00	118.911,00	0,00
5100	210C160000	020503010101118	3381		Servicios de vigilancia.	0,00	0,00	141.520,00	0,00	141.520,00	0,00
5100	210C160000	020503010101118	3391		Servicios profesionales.	0,00	0,00	0,00	0,00	0,00	0,00
5100	210C160000	020503010101118	3411		Servicios bancarios y financieros.	24.799,27	0,00	9.194,66	0,00	33.994,15	0,00
5100	210C160000	020503010101118	3451		Seguros y fianzas.	0,00	0,00	0,00	0,00	0,00	0,00
5100	210C160000	020503010101118	3512		Adaptación de locales, almacenes, bodegas y	0,00	0,00	0,00	0,00	0,00	0,00
5100	210C160000	020503010101118	3521		Reparación, mantenimiento e instalación de	0,00	0,00	0,00	0,00	0,00	0,00
5100	210C160000	020503010101118	3531		Reparación, instalación y mantenimiento de	0,00	0,00	0,00	0,00	0,00	0,00
5100	210C160000	020503010101118	3551		Reparación y mantenimiento de vehículos	10.600,00	0,00	45.653,12	0,00	56.253,12	0,00
5100	210C160000	020503010101118	3571		Reparación, instalación y mantenimiento de	166.758,00	0,00	0,00	0,00	166.758,00	0,00
5100	210C160000	020503010101118	3611		Gastos de publicidad y propaganda.	0,00	0,00	0,00	0,00	0,00	0,00
5100	210C160000	020503010101118	3691		Otros servicios de información.	0,00	0,00	8.160,00	0,00	8.160,00	0,00
5100	210C160000	020503010101118	3721		Gastos de traslado por vía terrestre.	21.152,97	0,00	16.896,65	0,00	38.049,66	0,00
5100	210C160000	020503010101118	3751		Gastos de alimentación en territorio nacional.	21.038,53	0,00	9.933,00	0,00	31.571,53	0,00
5100	210C160000	020503010101118	3781		Servicios integrales de traslado y viáticos.	0,00	0,00	0,00	0,00	0,00	0,00



TECNOLÓGICO DE ESTUDIOS SUPERIORES DE CHALCO

BALANZA DE COMPROBACION DETALLADA DEL 01 DE ENERO DE 2019 AL 31 DE MARZO DE 2019

CTA	SCTA	SSCTA	SSSCTA	SSSSCTA	NOMBRE DE LA CUENTA	SALDO INICIAL		MOVIMIENTOS DEL MES		SALDO FINAL	
						DEBE	HABER	DEBE	HABER	DEBE	HABER
6200	210C160000	020503010101118	4411		Cooperaciones y ayudas.	3,000.00	0.00	0.00	0.00	3,000.00	0.00
6200	210C160000	020503010101118	4413		Gastos relacionados con actividades culturales.	-0.00	0.00	-0.00	-0.00	-0.00	-0.00
6200	210C160000	020503010101118	4414		Gastos por servicios de traslado de personas.	9,744.00	0.00	19,488.00	0.00	29,232.00	0.00
5300					Participaciones y Aportaciones	0.00	0.00	0.00	0.00	0.00	0.00
5400					Intereses, Comisiones y Otros Gastos de la	0.00	0.00	0.00	0.00	0.00	0.00
5500					Otros Gastos y Préstamos Extraordinarios	940,833.61	0.00	442,768.70	0.00	1,383,602.31	0.00
5500	0000000001				DIFERENCIAS POR AJUSTES Y	15.94	0.00	2.30	0.00	18.24	0.00
5500	0000000002				DEPRECIACION ACUMULADA	940,817.67	0.00	442,768.40	0.00	1,383,584.07	0.00
5500	0000000003				EGRESOS EXTRAORDINARIOS	0.00	0.00	0.00	0.00	0.00	0.00
5600					Inversión Pública	0.00	0.00	0.00	0.00	0.00	0.00
5700					BIENES MUEBLES E INTANGIBLES	0.00	0.00	0.00	0.00	0.00	0.00
5800					Costo de Ventas	0.00	0.00	0.00	0.00	0.00	0.00
6100					CUENTAS DE CIERRE O CORTE CONTABLE	0.00	0.00	0.00	0.00	0.00	0.00
7111					Valores en Custodia	-0.00	0.00	0.00	-0.00	0.00	0.00
7112					Custodia de Valores	0.00	0.00	0.00	0.00	0.00	0.00
7113					Instrumentos de Crédito Prestados a Fomdores	0.00	0.00	0.00	0.00	0.00	0.00
7114					Préstamo de Instrumentos de Crédito a	0.00	0.00	0.00	0.00	0.00	0.00
7115					Instrumentos de Crédito Recibidos en Garantía	0.00	0.00	0.00	0.00	0.00	0.00
7116					Garantía de Créditos Recibidos de los	0.00	0.00	0.00	0.00	0.00	0.00
7211					Autorización para la Emisión de Bonos, Títulos y	0.00	0.00	0.00	0.00	0.00	0.00
7212					Autorización para la Emisión de Bonos, Títulos y	0.00	0.00	0.00	0.00	0.00	0.00
7213					Emisiones Autorizadas de la Deuda Pública	0.00	0.00	0.00	0.00	0.00	0.00
7214					Suscripción de Contratos de Préstamos y Otras	0.00	0.00	0.00	0.00	0.00	0.00
7215					Suscripción de Contratos de Préstamos y Otras	0.00	0.00	0.00	0.00	0.00	0.00
7216					Contratos de Préstamos y Otras Obligaciones de	0.00	0.00	0.00	0.00	0.00	0.00
7911					Avalúes Autorizados	-0.00	0.00	-0.00	-0.00	-0.00	-0.00
7312					Avalúes Firmados	0.00	0.00	0.00	0.00	0.00	0.00
7313					Fianzas y Garantías Recibidas por Deudas a	0.00	0.00	0.00	0.00	0.00	0.00
7314					Fianzas y Garantías Recibidas	0.00	0.00	0.00	0.00	0.00	0.00
7315					Fianzas Otorgadas para Respaldo Obligaciones	0.00	0.00	0.00	0.00	0.00	0.00
7316					Fianzas Otorgadas del Gobierno para Respaldo	0.00	0.00	0.00	0.00	0.00	0.00
7411					Demandas Judiciales en Proceso de Resolución	0.00	0.00	0.00	0.00	0.00	0.00
7412					Resoluciones de Demandas en Proceso	0.00	0.00	0.00	0.00	0.00	0.00
7511					Contratos para Inversión Mediante Proyectos	0.00	0.00	0.00	0.00	0.00	0.00
7512					Inversión Pública Contratada Mediante	0.00	0.00	0.00	0.00	0.00	0.00
7610					Bienes en Concesionados o en Comodato	0.00	0.00	0.00	0.00	0.00	0.00
7611					Bienes Bajo Contrato en Concesión	0.00	0.00	0.00	0.00	0.00	0.00
7612					Contrato de Concesión por Bienes	-0.00	0.00	0.00	0.00	-0.00	0.00
7613					Bienes Bajo Contrato en Comodato	0.00	0.00	0.00	0.00	0.00	0.00
7614					Contrato de Comodato por Bienes	0.00	0.00	0.00	0.00	0.00	0.00
7701					Avalúes Otorgados	0.00	0.00	0.00	0.00	0.00	0.00
7702					Obligaciones Contingentes	0.00	0.00	0.00	0.00	0.00	0.00
7703					Fondos en Desincorporación (En Efectivo)	0.00	0.00	0.00	0.00	0.00	0.00
7704					Desincorporación de Fondos (En Efectivo)	0.00	0.00	0.00	0.00	0.00	0.00
7705					Almacén	0.00	0.00	0.00	0.00	0.00	0.00
7706					Artículos Disponibles por el Almacén	0.00	0.00	0.00	0.00	0.00	0.00
7707					Artículos Distribuidos por el Almacén	0.00	0.00	0.00	0.00	0.00	0.00
7708					Organismos Auxiliares Cuenta de Control	0.00	0.00	0.00	0.00	0.00	0.00
7709					Cuenta de Control de Organismos Auxiliares	0.00	0.00	0.00	0.00	0.00	0.00
7710					Activo en Administración Financiera	0.00	0.00	0.00	0.00	0.00	0.00
7711					Arendamiento Financiero de Activos	0.00	0.00	0.00	0.00	0.00	0.00
7712					Aportaciones de Comunidades para	0.00	0.00	0.00	0.00	0.00	0.00
7713					Aportaciones para Electrificación Cobradas	0.00	0.00	0.00	0.00	0.00	0.00
7714					Aportaciones para Electrificación por Cobrar	0.00	0.00	0.00	0.00	0.00	0.00
7715					Fondos de Desincorporación (En Especie)	0.00	0.00	0.00	0.00	0.00	0.00
7716					Desincorporación de Fondos (En Especie)	0.00	0.00	0.00	0.00	0.00	0.00
7717					Fideicomiso para Capacitación, Investigación y	0.00	0.00	0.00	0.00	0.00	0.00
7718					Capacitación, Investigación y Educación Médica	0.00	0.00	0.00	0.00	0.00	0.00
7719					Programa Nacional de Recursos Federales	0.00	0.00	0.00	0.00	0.00	0.00
7720					Recursos Federales Programables	0.00	0.00	0.00	0.00	0.00	0.00
7721					Donaciones de Bienes Recibidos Pendientes de	0.00	0.00	0.00	0.00	0.00	0.00
7722					Regularización de Donación de Bienes	0.00	0.00	0.00	0.00	0.00	0.00
7723					Derechos Actuariales de Servidores Públicos	0.00	0.00	0.00	0.00	0.00	0.00
7724					Reservas Actuariales	0.00	0.00	0.00	0.00	0.00	0.00
7725					Rezagos por Cobro de Agua	0.00	0.00	0.00	0.00	0.00	0.00
7726					Responsabilidad por Cobros de Agua	0.00	0.00	0.00	0.00	0.00	0.00
7727					Fondo de Prioridades Estatales y Municipales	0.00	0.00	0.00	0.00	0.00	0.00
7728					Recursos Aplicados del Fondo de Prioridades	0.00	0.00	0.00	0.00	0.00	0.00
7729					Bienes Muebles e Inmuebles en Comodato	0.00	0.00	0.00	0.00	0.00	0.00
7730					Comodato de Bienes Muebles e Inmuebles	0.00	0.00	0.00	0.00	0.00	0.00
7731					Fianzas Contratadas	0.00	0.00	0.00	0.00	0.00	0.00
7732					Contratación de Fianzas	0.00	0.00	0.00	0.00	0.00	0.00
7733					Programas Culturales Tripartita	0.00	0.00	0.00	0.00	0.00	0.00
7734					Tripartita Programas Culturales	0.00	0.00	0.00	0.00	0.00	0.00
7735					Rezago por Cobro de Impuestos	0.00	0.00	0.00	0.00	0.00	0.00
7736					Responsabilidad por Cobro de Impuestos	0.00	0.00	0.00	0.00	0.00	0.00
7737					Multas Federales Pendientes de Cobro	0.00	0.00	0.00	0.00	0.00	0.00
7738					Cobros Pendientes por Multas Federales	0.00	0.00	0.00	0.00	0.00	0.00
7739					Fideicomiso de Aportaciones para Planta	0.00	0.00	0.00	0.00	0.00	0.00
7740					Aportación para Planta Tratadora de	0.00	0.00	0.00	0.00	0.00	0.00
7741					Reserva de Inversión del Sistema de	0.00	0.00	0.00	0.00	0.00	0.00
7742					Inversión de Reserva del Sistema de	0.00	0.00	0.00	0.00	0.00	0.00
7743					Inventario a Precio de Venta	0.00	0.00	0.00	0.00	0.00	0.00
7744					Precio de Inventario de Venta	0.00	0.00	0.00	0.00	0.00	0.00
7745					Deducciones a Precio de Venta	0.00	0.00	0.00	0.00	0.00	0.00
7746					Precio de Venta de las Deducciones	0.00	0.00	0.00	0.00	0.00	0.00
7747					Beneficios Otorgados a Derechohabiente	0.00	0.00	0.00	0.00	0.00	0.00
7748					Prestaciones Disfrutadas por los	0.00	0.00	0.00	0.00	0.00	0.00
7749					Créditos por Ejercer Cadenas Productivas	0.00	0.00	0.00	0.00	0.00	0.00
7750					Por Ejercer de Créditos de Cadenas Productivas	0.00	0.00	0.00	0.00	0.00	0.00
7751					Medicamentos en Consignación	0.00	0.00	0.00	0.00	0.00	0.00
7752					Consignación de Medicamentos	0.00	0.00	0.00	0.00	0.00	0.00
7753					Insumos Médicos en Administración	0.00	0.00	0.00	0.00	0.00	0.00
7754					Administración de Insumos Médicos	0.00	0.00	0.00	0.00	0.00	0.00
7755					Acuerdos de Disposición	0.00	0.00	0.00	0.00	0.00	0.00
7756					Acuerdos de Disposición por Ejecutar	0.00	0.00	0.00	0.00	0.00	0.00
7757					Radicación de los Acuerdos de Disposición	0.00	0.00	0.00	0.00	0.00	0.00
8110					Ley de Ingresos Estimada	65,071,503.00	0.00	0.00	0.00	65,071,503.00	0.00
8110	0000004173				Ingresos por Venta de Bienes y Servicios de	0.00	0.00	0.00	0.00	0.00	0.00
8110	0000004173	00000000000001			Ingresos por Venta de Bienes y Servicios de	0.00	0.00	0.00	0.00	0.00	0.00
8110	0000004173	00000000000001	0001		INGRESOS REFERENCIADOS	0.00	0.00	0.00	0.00	0.00	0.00
8110	0000004173	00000000000001	0001	001	INGRESOS REFERENCIADOS	0.00	0.00	0.00	0.00	0.00	0.00
8110	0000004223				Subsidios y Subvenciones	65,071,503.00	0.00	0.00	0.00	65,071,503.00	0.00
8110	0000004223	00000000000001									



TECNOLÓGICO DE ESTUDIOS SUPERIORES DE CHALCO

BALANZA DE COMPROBACION DETALLADA DEL 01 DE ENERO DE 2019 AL 31 DE MARZO DE 2019

CTA	SCTA	SSCTA	SSSCTA	SSSSCTA	NOMBRE DE LA CUENTA	SALDO INICIAL		MOVIMIENTOS DEL MES		SALDO FINAL		
						DEBE	HABER	DEBE	HABER	DEBE	HABER	
8110	0000004311	0000000000000001			OTRAS INVERSIONES	0,00	0,00	0,00	0,00	0,00	0,00	
8110	0000004311	0000000000000001	-0001		Utilidades y Rendimientos	-0,00	0,00	-0,00	0,00	-0,00	0,00	
8110	0000004311	0000000000000001		001	Utilidades y Rendimientos	0,00	0,00	0,00	0,00	0,00	0,00	
8110	0000004311	0000000000000001		001	005	INTERESES DE LA CTA 8300	0,00	0,00	0,00	0,00	0,00	0,00
8110	0000004311	0000000000000001		001	006	INTERESES DE LA CTA 8246	0,00	0,00	0,00	0,00	0,00	0,00
8110	0000004311	0000000000000001		001	007	INTERESES DEL FONDO DE INVERSION DE	0,00	0,00	0,00	0,00	0,00	0,00
8110	0000004311	0000000000000001		001	008	INTERESES DEL FONDO DE INVERSION DE	0,00	0,00	0,00	0,00	0,00	0,00
8110	0000004311	0000000000000001		001	009	INTERESES DE LA CTA BANAMEX PRODEP	0,00	0,00	0,00	0,00	0,00	0,00
8110	0000004399	0000000000000001			Otros Ingresos y Beneficios Varios	0,00	0,00	0,00	0,00	0,00	0,00	
8110	0000004399	0000000000000001			Otros Ingresos y Beneficios Varios	0,00	0,00	0,00	0,00	0,00	0,00	
8110	0000004399	0000000000000001		001	Otros Ingresos y Beneficios Varios	0,00	0,00	0,00	0,00	0,00	0,00	
8110	0000004399	0000000000000001		001	001	Otros Ingresos	0,00	0,00	0,00	0,00	0,00	0,00
8110	0000004399	0000000000000001		001	002	CUOTA DE RECUPERACION CAFETERIA	0,00	0,00	0,00	0,00	0,00	0,00
8110	0000004399	0000000000000001	-0001		CUOTA DE RECUPERACION PAPELERIA	-0,00	0,00	-0,00	0,00	-0,00	0,00	
8110	0000004399	0000000000000001		001	004	INGRESOS POR DIFERENCIAS DIVERSAS	0,00	0,00	0,00	0,00	0,00	0,00
8110	0000004399	0000000000000002			RENDIMIENTOS BANCARIOS	0,00	0,00	0,00	0,00	0,00	0,00	
8120					Ley de Ingresos Por Ejecutar	0,00	59.300.891,79	4.803.644,99	0,00	0,00	48.497.246,80	
8120	0000004173	0000000000000001			Ingresos por Venta de Bienes y Servicios de	0,00	-2.020,00	3.450,00	0,00	0,00	-5.470,00	
8120	0000004173	0000000000000001		0001	Ingresos por Venta de Bienes y Servicios de	0,00	-2.020,00	3.450,00	0,00	0,00	-5.470,00	
8120	0000004173	0000000000000001		0001	001	INGRESOS REFERENCIADOS	0,00	-2.020,00	3.450,00	0,00	0,00	-5.470,00
8120	0000004223	0000000000000001			INGRESOS REFERENCIADOS	0,00	-2.020,00	3.450,00	0,00	0,00	-5.470,00	
8120	0000004223	0000000000000001			Subsidios y Subvenciones	0,00	53.297.452,00	4.734.396,00	0,00	0,00	48.663.056,00	
8120	0000004223	0000000000000001		0001	Subsidios y Subvenciones	0,00	53.297.452,00	4.734.396,00	0,00	0,00	48.663.056,00	
8120	0000004223	0000000000000001		0001	001	SUBSIDIO ESTATAL 2019	0,00	24.760.375,00	1.661.350,00	0,00	0,00	23.099.025,00
8120	0000004223	0000000000000001	-0901	-0902	SUBSIDIO FEDERAL 2019	-0,00	-20.693.170,00	1.916.701,00	-0,00	-0,00	-16.776.469,00	
8120	0000004223	0000000000000001		0001	003	TRANSFERENCIAS POR INGRESOS	0,00	7.943.907,00	1.156.345,00	0,00	0,00	6.787.562,00
8120	0000004311	0000000000000001			OTRAS INVERSIONES	0,00	-69.191,76	36.688,91	0,00	0,00	-105.880,67	
8120	0000004311	0000000000000001			OTRAS INVERSIONES	0,00	-69.191,76	36.688,91	0,00	0,00	-105.880,67	
8120	0000004311	0000000000000001		0001	Utilidades y Rendimientos	0,00	0,00	0,00	0,00	0,00	0,00	
8120	0000004311	0000000000000001		0001	005	INTERESES DE LA CTA 8300	0,00	-403,00	36,89	0,00	0,00	-366,11
8120	0000004311	0000000000000001		0001	006	INTERESES DE LA CTA 8246	0,00	-462,71	187,88	0,00	0,00	-274,83
8120	0000004311	0000000000000001		0001	007	INTERESES DEL FONDO DE INVERSION DE	0,00	-67.391,09	35.948,64	0,00	0,00	-31.442,45
8120	0000004311	0000000000000001		0001	008	INTERESES DEL FONDO DE INVERSION DE	0,00	-934,99	498,76	0,00	0,00	-436,23
8120	0000004311	0000000000000001		0001	009	INTERESES DE LA CTA BANAMEX PRODEP	0,00	0,00	16,64	0,00	0,00	16,64
8120	0000004399	0000000000000001			Otros Ingresos y Beneficios Varios	0,00	-25.346,45	28.110,08	0,00	0,00	2.763,63	
8120	0000004399	0000000000000001			Otros Ingresos y Beneficios Varios	0,00	-25.346,45	28.110,08	0,00	0,00	2.763,63	
8120	0000004399	0000000000000001		0001	Otros Ingresos y Beneficios Varios	0,00	-25.346,45	28.110,08	0,00	0,00	2.763,63	
8120	0000004399	0000000000000001		0001	001	Otros Ingresos	0,00	-3.346,45	10.610,08	0,00	0,00	7.263,63
8120	0000004399	0000000000000001		0001	002	CUOTA DE RECUPERACION CAFETERIA	0,00	-15.000,00	15.000,00	0,00	0,00	0,00
8120	0000004399	0000000000000001		0001	003	CUOTA DE RECUPERACION PAPELERIA	0,00	-7.000,00	3.500,00	0,00	0,00	-3.500,00
8120	0000004399	0000000000000002			INGRESOS POR DIFERENCIAS DIVERSAS	0,00	0,00	0,00	0,00	0,00	0,00	
8120	0000004399	0000000000000002			RENDIMIENTOS BANCARIOS	0,00	0,00	0,00	0,00	0,00	0,00	
8130					Modificaciones a la Ley de Ingresos Estimada	0,00	0,00	0,00	0,00	0,00	0,00	
8130	0000004173	0000000000000001			Ingresos por Venta de Bienes y Servicios de	0,00	0,00	0,00	0,00	0,00	0,00	
8130	0000004173	0000000000000001		0001	Ingresos por Venta de Bienes y Servicios de	0,00	0,00	0,00	0,00	0,00	0,00	
8130	0000004173	0000000000000001		0001	001	INGRESOS REFERENCIADOS	0,00	0,00	0,00	0,00	0,00	0,00
8130	0000004223	0000000000000001			Subsidios y Subvenciones	0,00	0,00	0,00	0,00	0,00	0,00	
8130	0000004223	0000000000000001		0001	Subsidios y Subvenciones	0,00	0,00	0,00	0,00	0,00	0,00	
8130	0000004223	0000000000000001		0001	001	SUBSIDIO ESTATAL 2019	0,00	0,00	0,00	0,00	0,00	0,00
8130	0000004223	0000000000000001		0001	002	SUBSIDIO FEDERAL 2019	0,00	0,00	0,00	0,00	0,00	0,00
8130	0000004223	0000000000000001		0001	003	TRANSFERENCIAS POR INGRESOS	0,00	0,00	0,00	0,00	0,00	0,00
8130	0000004311	0000000000000001			OTRAS INVERSIONES	0,00	0,00	0,00	0,00	0,00	0,00	
8130	0000004311	0000000000000001			OTRAS INVERSIONES	0,00	0,00	0,00	0,00	0,00	0,00	
8130	0000004311	0000000000000001		0001	Utilidades y Rendimientos	0,00	0,00	0,00	0,00	0,00	0,00	
8130	0000004311	0000000000000001		0001	001	Utilidades y Rendimientos	0,00	0,00	0,00	0,00	0,00	0,00
8130	0000004311	0000000000000001		0001	005	INTERESES DE LA CTA 8300	0,00	0,00	0,00	0,00	0,00	0,00
8130	0000004311	0000000000000001		0001	006	INTERESES DE LA CTA 8246	0,00	0,00	0,00	0,00	0,00	0,00
8130	0000004311	0000000000000001		0001	007	INTERESES DEL FONDO DE INVERSION DE	0,00	0,00	0,00	0,00	0,00	0,00
8130	0000004311	0000000000000001		0001	008	INTERESES DEL FONDO DE INVERSION DE	0,00	0,00	0,00	0,00	0,00	0,00
8130	0000004311	0000000000000001		0001	009	INTERESES DE LA CTA BANAMEX PRODEP	0,00	0,00	0,00	0,00	0,00	0,00
8130	0000004399	0000000000000001			Otros Ingresos y Beneficios Varios	0,00	0,00	0,00	0,00	0,00	0,00	
8130	0000004399	0000000000000001			Otros Ingresos y Beneficios Varios	0,00	0,00	0,00	0,00	0,00	0,00	
8130	0000004399	0000000000000001		0001	Otros Ingresos y Beneficios Varios	0,00	0,00	0,00	0,00	0,00	0,00	
8130	0000004399	0000000000000001		0001	001	Otros Ingresos	0,00	0,00	0,00	0,00	0,00	0,00
8130	0000004399	0000000000000001		0001	002	CUOTA DE RECUPERACION CAFETERIA	0,00	0,00	0,00	0,00	0,00	0,00
8130	0000004399	0000000000000001		0001	003	CUOTA DE RECUPERACION PAPELERIA	0,00	0,00	0,00	0,00	0,00	0,00
8130	0000004399	0000000000000002			INGRESOS POR DIFERENCIAS DIVERSAS	0,00	0,00	0,00	0,00	0,00	0,00	
8130	0000004399	0000000000000002			RENDIMIENTOS BANCARIOS	0,00	0,00	0,00	0,00	0,00	0,00	
8140					Ley de Ingresos Devengada	0,00	2.113.843,00	6.086.812,99	4.803.644,99	0,00	0,00	830.675,00
8140	0000004173	0000000000000001			Ingresos por Venta de Bienes y Servicios de	0,00	0,00	3.450,00	3.450,00	0,00	0,00	
8140	0000004173	0000000000000001		0001	Ingresos por Venta de Bienes y Servicios de	0,00	0,00	3.450,00	3.450,00	0,00	0,00	
8140	0000004173	0000000000000001		0001	001	INGRESOS REFERENCIADOS	0,00	0,00	3.450,00	3.450,00	0,00	0,00
8140	0000004223	0000000000000001			Subsidios y Subvenciones	0,00	2.113.843,00	6.017.564,00	4.734.396,00	0,00	0,00	
8140	0000004223	0000000000000001		0001	Subsidios y Subvenciones	0,00	2.113.843,00	6.017.564,00	4.734.396,00	0,00	0,00	
8140	0000004223	0000000000000001		0001	001	SUBSIDIO ESTATAL 2019	0,00	2.113.843,00	2.944.518,00	1.661.350,00	0,00	0,00
8140	0000004223	0000000000000001		0001	002	SUBSIDIO FEDERAL 2019	0,00	0,00	1.916.701,00	1.916.701,00	0,00	0,00
8140	0000004223	0000000000000001		0001	003	TRANSFERENCIAS POR INGRESOS	0,00	0,00	1.156.345,00	1.156.345,00	0,00	0,00
8140	0000004311	0000000000000001			OTRAS INVERSIONES	0,00	0,00	36.688				



TECNOLÓGICO DE ESTUDIOS SUPERIORES DE CHALCO

BALANZA DE COMPROBACION DETALLADA DEL 01 DE ENERO DE 2019 AL 31 DE MARZO DE 2019

CTA	SCTA	SSCTA	SSSCTA	SSSSCTA	NOMBRE DE LA CUENTA	SALDO INICIAL		MOVIMIENTOS DEL MES		SALDO FINAL	
						DEBE	HABER	DEBE	HABER	DEBE	HABER
8150	0000004223	0000000000000001	0001	002	SUBSIDIO FEDERAL 2019	0.00	4,914,497.00	0.00	1,916,701.00	0.00	6,831,198.00
8150	0000004223	0000000000000001	0001	003	TRANSFERENCIAS POR INGRESOS	-0.00	-3,608,093.00	-0.00	-1,198,345.00	-0.00	-4,762,438.00
8150	0000004311	0000000000000001	0001	000	OTRAS INVERSIONES	0.00	69,191.76	0.00	36,688.91	0.00	105,880.67
8150	0000004311	0000000000000001	0001	001	Utilidades y Rendimientos	0.00	69,191.76	0.00	36,688.91	0.00	105,880.67
8150	0000004311	0000000000000001	0001	001	Utilidades y Rendimientos	0.00	0.00	0.00	0.00	0.00	0.00
8150	0000004311	0000000000000001	0001	005	INTERESES DE LA CTA 8300	0.00	403.00	0.00	36.89	0.00	439.89
8150	0000004311	0000000000000001	0001	006	INTERESES DE LA CTA 8245	0.00	462.71	0.00	187.98	0.00	650.69
8150	0000004311	0000000000000001	0001	007	INTERESES DEL FONDO DE INVERSION DE	0.00	67,391.06	0.00	35,948.84	0.00	103,339.70
8150	0000004311	0000000000000001	0001	008	INTERESES DEL FONDO DE INVERSION DE	0.00	934.99	0.00	498.79	0.00	1,433.75
8150	0000004311	0000000000000001	0001	009	INTERESES DE LA CTA BANAMEX PRODEP	0.00	0.00	0.00	16.84	0.00	16.84
8150	0000004399	0000000000000001	0001	000	Otros Ingresos y Beneficios Varios	0.00	25,348.45	0.00	29,110.08	0.00	54,458.53
8150	0000004399	0000000000000001	0001	000	Otros Ingresos y Beneficios Varios	0.00	25,348.45	0.00	29,110.08	0.00	54,458.53
8150	0000004399	0000000000000001	0001	001	Otros Ingresos	0.00	3,348.45	0.00	10,610.08	0.00	13,958.53
8150	0000004399	0000000000000001	0001	002	CUOTA DE RECUPERACION CAFETERIA	0.00	15,000.00	0.00	30,000.00	0.00	30,000.00
8150	0000004399	0000000000000001	0001	003	CUOTA DE RECUPERACION PAPELERIA	0.00	7,000.00	0.00	3,500.00	0.00	10,500.00
8150	0000004399	0000000000000001	0001	004	INGRESOS POR DIFERENCIAS DIVERSAS	0.00	0.00	0.00	0.00	0.00	0.00
8150	0000004399	0000000000000002	0001	000	RENDIMIENTOS BANCARIOS	0.00	0.00	0.00	0.00	0.00	0.00
8211	210C180000	010304010101102			PRESUPUESTO DE EGRESOS APROBADO	0.00	64,811,600.00	601,874.73	601,874.73	0.00	64,811,600.00
8211	210C180000	010304010101102			TECNOLÓGICO DE ESTUDIOS SUPERIORES	0.00	64,811,600.00	601,874.73	601,874.73	0.00	64,811,600.00
8211	210C180000	010304010101102	1131		Fiscalización, control y evaluación interna de la	0.00	824,820.00	0.00	0.00	0.00	824,820.00
8211	210C180000	010304010101102	1321		Sueldo base.	0.00	469,921.09	0.00	0.00	0.00	469,921.09
8211	210C180000	010304010101102	1322		Prima vacacional.	0.00	28,852.00	0.00	0.00	0.00	28,852.00
8211	210C180000	010304010101102	1412		Aguijaldo.	0.00	42,322.00	0.00	0.00	0.00	42,322.00
8211	210C180000	010304010101102	1413		Aportaciones de servicio de salud.	-0.00	-7,708.00	-0.00	-0.00	-0.00	-7,708.00
8211	210C180000	010304010101102	1414		Aportaciones al sistema solidario de reparto.	0.00	9,959.00	0.00	0.00	0.00	9,959.00
8211	210C180000	010304010101102	1414		Aportaciones del sistema de capitalización	0.00	4,132.00	0.00	0.00	0.00	4,132.00
8211	210C180000	010304010101102	1512		Seguro de separación individualizado.	0.00	15,020.00	0.00	0.00	0.00	15,020.00
8211	210C180000	010304010101102	1595		Despensa.	0.00	12,588.00	0.00	0.00	0.00	12,588.00
8211	210C180000	010304010101102	2111		Materiales y útiles de oficina.	0.00	53,050.00	0.00	0.00	0.00	53,050.00
8211	210C180000	010304010101102	2112		Enseres de oficina.	0.00	30,870.00	0.00	0.00	0.00	30,870.00
8211	210C180000	010304010101102	2211		Productos alimenticios para personas.	0.00	26,810.00	0.00	0.00	0.00	26,810.00
8211	210C180000	010304010101102	2511		Combustibles, lubricantes y aditivos.	0.00	22,540.00	0.00	0.00	0.00	22,540.00
8211	210C180000	010304010101102	3141		Servicio de telefonía convencional.	0.00	12,870.00	0.00	0.00	0.00	12,870.00
8211	210C180000	010304010101102	3162		Servicios de conducción de señales analógicas y	0.00	21,450.00	0.00	0.00	0.00	21,450.00
8211	210C180000	010304010101102	3231		Arrendamiento de equipo y bienes informáticos.	0.00	28,580.00	0.00	0.00	0.00	28,580.00
8211	210C180000	010304010101102	3251		Reparación y mantenimiento de Vehículos	0.00	53,690.00	0.00	0.00	0.00	53,690.00
8211	210C180000	020503010101102			Educación superior tecnológica	0.00	26,991,157.00	148,426.47	148,426.47	0.00	26,991,157.00
8211	210C180000	020503010101102	1131		Sueldo base.	0.00	418,404.00	0.00	0.00	0.00	418,404.00
8211	210C180000	020503010101102	1312		Prima de antigüedad.	0.00	302,224.00	4,600.00	0.00	0.00	297,624.00
8211	210C180000	020503010101102	1321		Prima vacacional.	0.00	198,198.00	0.00	38,836.54	0.00	2,049,034.54
8211	210C180000	020503010101102	1322		Aguijaldo.	0.00	4,921,123.00	0.00	71,014.93	0.00	4,992,137.93
8211	210C180000	020503010101102	1345		Gratificación.	0.00	1,842,365.00	14,400.00	0.00	0.00	1,827,965.00
8211	210C180000	020503010101102	1412		Aportaciones de servicio de salud.	0.00	2,830,188.00	0.00	0.00	0.00	2,830,188.00
8211	210C180000	020503010101102	1413		Aportaciones al sistema solidario de reparto.	0.00	1,933,218.00	0.00	0.00	0.00	2,193,218.00
8211	210C180000	020503010101102	1414		Aportaciones del sistema de capitalización	0.00	681,322.00	0.00	0.00	0.00	801,322.00
8211	210C180000	020503010101102	1415		Aportaciones para financiar los gastos generales	0.00	469,335.00	0.00	0.00	0.00	469,335.00
8211	210C180000	020503010101102	1416		Aportaciones para Riesgo de trabajo.	0.00	473,507.00	10,621.18	0.00	0.00	462,885.82
8211	210C180000	020503010101102	1417		Seguros y fianzas.	0.00	-84,013.00	0.00	0.00	0.00	-84,013.00
8211	210C180000	020503010101102	1511		Cuotas para fondo de retiro.	0.00	176,839.00	0.00	0.00	0.00	176,839.00
8211	210C180000	020503010101102	1512		Seguro de separación individualizado.	0.00	975,907.00	0.00	0.00	0.00	975,907.00
8211	210C180000	020503010101102	1545		Estudios de postgrado.	0.00	200,859.00	15,985.00	0.00	0.00	184,894.00
8211	210C180000	020503010101102	1546		Otros gastos derivados de convenio.	0.00	541,886.00	0.00	0.00	0.00	541,886.00
8211	210C180000	020503010101102	1595		Despensa.	0.00	2,585,594.00	61,712.25	0.00	0.00	2,533,881.75
8211	210C180000	020503010101102	1611		Previsiones de carácter laboral, económica y de	0.00	576,178.00	10,553.04	0.00	0.00	585,622.26
8211	210C180000	020503010101102	2112		Enseres de oficina.	0.00	36,945.00	0.00	0.00	0.00	36,945.00
8211	210C180000	020503010101102	2121		Materiales y útiles de imprenta y reproducción.	0.00	36,835.00	0.00	0.00	0.00	36,835.00
8211	210C180000	020503010101102	2141		Materiales y útiles para el procesamiento en	0.00	41,884.00	0.00	0.00	0.00	41,884.00
8211	210C180000	020503010101102	2211		Productos alimenticios para personas.	0.00	276,038.00	0.00	0.00	0.00	276,038.00
8211	210C180000	020503010101102	2231		Utensilios para el servicio de alimentación.	0.00	53,045.00	0.00	0.00	0.00	53,045.00
8211	210C180000	020503010101102	2485		Arboles y plantas de ornato.	0.00	1,500.00	0.00	0.00	0.00	1,500.00
8211	210C180000	020503010101102	2491		Materiales de construcción.	0.00	0.00	0.00	0.00	0.00	0.00
8211	210C180000	020503010101102	2531		Medicinas y productos farmacéuticos.	0.00	95,404.00	0.00	0.00	0.00	95,404.00
8211	210C180000	020503010101102	2981		Refacciones y accesorios menores para equipo	0.00	5,178.00	0.00	0.00	0.00	5,178.00
8211	210C180000	020503010101102	2971		Artículos para la extinción de incendios.	0.00	27,300.00	0.00	0.00	0.00	27,300.00
8211	210C180000	020503010101102	3362		Impresiones de documentos oficiales para la	0.00	408,716.00	0.00	0.00	0.00	408,716.00
8211	210C180000	020503010101102	3363		Servicios de impresión de documentos oficiales.	0.00	81,500.00	0.00	0.00	0.00	81,500.00
8211	210C180000	020503010101102	3381		Servicios de vigilancia.	0.00	1,573,370.00	0.00	4,530.00	0.00	1,577,900.00
8211	210C180000	020503010101102	3451		Seguros y fianzas.	0.00	186,135.00	0.00	0.00	0.00	186,135.00
8211	210C180000	020503010101102	3511		Reparación y mantenimiento de inmuebles.	0.00	400,000.00	0.00	0.00	0.00	400,000.00
8211	210C180000	020503010101102	3521		Reparación, mantenimiento e instalación de	0.00	0.00	0.00	0.00	0.00	0.00
8211	210C180000	020503010101102	3551		Reparación y mantenimiento de vehículos	0.00	211,575.00	8,325.00	0.00	0.00	203,250.00
8211	210C180000	020503010101102	3571		Reparación, instalación y mantenimiento de	0.00	446,845.00	0.00	32,877.00	0.00	479,722.00
8211	210C180000	020503010101102	3581		Servicios de lavandería, limpieza e higiene.	0.00	9,954.00	0.00	0.00	0.00	9,954.00
8211	210C180000	020503010101102	3591		Servicios de fumigación.	0.00	161,332.00	22,024.00	0.00	0.00	139,308.00
8211	210C180000	020503010101102	3811		Gastos de publicidad y propaganda.	0.00	309,000.00	0.00	0.00	0.00	309,000.00
8211	210C180000	020503010101102	3912		Publicaciones oficiales y de información en	0.00	473,258.00	0.00	0.00	0.00	473,258.00
8211	210C180000	020503010101									



TECNOLÓGICO DE ESTUDIOS SUPERIORES DE CHALCO

BALANZA DE COMPROBACION DETALLADA DEL 01 DE ENERO DE 2019 AL 31 DE MARZO DE 2019

CTA	BCTA	SSCTA	SSSCTA	SSSSCTA	NOMBRE DE LA CUENTA	SALDO INICIAL		MOVIMIENTOS DEL MES		SALDO FINAL	
						DEBE	HABER	DEBE	HABER	DEBE	HABER
8211	210C160000	020503010101116	2081		Refacciones y accesorios menores para equipo	0,00	80.346,00	0,00	0,00	0,00	80.346,00
8211	210C160000	020503010101116	2077		Artículos para la extinción de incendios.	-0,00	7.979,60	-0,00	-0,00	-0,00	7.979,60
8211	210C160000	020503010101116	3111		Servicio de energía eléctrica.	0,00	570.078,00	4.658,00	0,00	0,00	566.022,00
8211	210C160000	020503010101116	3131		Servicio de agua.	0,00	158.917,00	0,00	73.256,00	0,00	232.173,00
8211	210C160000	020503010101116	3141		Servicio de telefonía convencional.	0,00	88.116,00	500,00	0,00	0,00	88.616,00
8211	210C160000	020503010101116	3162		Servicios de conducción de señales mágicas y	0,00	385.540,00	2.563,00	0,00	0,00	383.977,00
8211	210C160000	020503010101116	3181		Servicio postal y telegráfico.	0,00	71,00	0,00	0,00	0,00	71,00
8211	210C160000	020503010101116	3231		Arrendamiento de equipo y bienes informáticos.	0,00	180.760,00	0,00	0,00	0,00	180.760,00
8211	210C160000	020503010101116	3261		Arrendamiento de maquinaria y equipo.	0,00	167.129,00	39.200,00	0,00	0,00	136.029,00
8211	210C160000	020503010101116	3311		Asesorías asociadas a convenios o acuerdos.	0,00	431.520,00	0,00	18.819,00	0,00	450.339,00
8211	210C160000	020503010101116	3341		Capacitación.	0,00	277.395,00	27.170,00	0,00	0,00	250.225,00
8211	210C160000	020503010101116	3362		Impresiones de documentos oficiales para la	0,00	11.400,00	0,00	0,00	0,00	11.400,00
8211	210C160000	020503010101116	3381		Servicios de vigilancia.	0,00	6.500,00	0,00	0,00	0,00	6.500,00
8211	210C160000	020503010101116	3391		Servicios profesionales.	0,00	66.830,00	2.163,00	0,00	0,00	66.667,00
8211	210C160000	020503010101116	3411		Servicios bancarios y financieros.	0,00	218.276,00	10.000,00	0,00	0,00	208.276,00
8211	210C160000	020503010101116	3451		Seguros y fianzas.	0,00	0,00	0,00	157.044,00	0,00	157.044,00
8211	210C160000	020503010101116	3512		Adaptación de locales, almacenes, botegos y	0,00	101.500,00	33.000,00	0,00	0,00	68.500,00
8211	210C160000	020503010101116	3521		Reparación, mantenimiento e instalación de	0,00	685.240,00	98.880,00	0,00	0,00	586.360,00
8211	210C160000	020503010101116	3531		Reparación, instalación y mantenimiento de	0,00	106.000,00	0,00	0,00	0,00	106.000,00
8211	210C160000	020503010101116	3551		Reparación y mantenimiento de vehículos	0,00	12.700,00	0,00	45.655,00	0,00	58.355,00
8211	210C160000	020503010101116	3571		Reparación, instalación y mantenimiento de	0,00	197.870,00	0,00	73.130,00	0,00	271.000,00
8211	210C160000	020503010101116	3611		Gastos de publicidad y propaganda.	0,00	150.000,00	37.500,00	0,00	0,00	112.500,00
8211	210C160000	020503010101116	3691		Otros servicios de información.	0,00	0,00	0,00	8.160,00	0,00	8.160,00
8211	210C160000	020503010101116	3721		Gastos de traslado por vía terrestre.	0,00	352.238,00	18.500,00	0,00	0,00	333.738,00
8211	210C160000	020503010101116	3751		Gastos de alimentación en territorio nacional.	0,00	107.688,00	0,00	5.684,00	0,00	113.352,00
8211	210C160000	020503010101116	-3781		Servicios integrales de traslado y viáticos.	-0,00	-221.160,00	-22.000,00	-0,00	-0,00	-189.160,00
8211	210C160000	020503010101116	3791		Otros servicios de traslado y hospedaje.	0,00	3.700,00	0,00	0,00	0,00	3.700,00
8211	210C160000	020503010101116	3821		Gastos de ceremonias oficiales y de orden	0,00	129.488,00	0,00	0,00	0,00	129.488,00
8211	210C160000	020503010101116	3831		Congresos y convenciones.	0,00	38.000,00	0,00	0,00	0,00	38.000,00
8211	210C160000	020503010101116	3841		Exposiciones y ferias.	0,00	3.500,00	0,00	560,00	0,00	4.060,00
8211	210C160000	020503010101116	3951		Penas, multas, accesorios y actualizaciones.	0,00	0,00	0,00	0,00	0,00	0,00
8211	210C160000	020503010101116	3982		Impuesto sobre erogaciones por	0,00	855.180,00	82.664,00	0,00	0,00	772.516,00
8211	210C160000	020503010101116	3991		Cuotas y suscripciones.	0,00	7.104,00	0,00	0,00	0,00	7.104,00
8211	210C160000	020503010101116	3992		Gastos de servicios menores.	0,00	68.548,00	12.512,00	0,00	0,00	44.034,00
8211	210C160000	020503010101234			Educación superior tecnológica	0,00	25.807.687,00	2.785,00	2.788,00	0,00	25.607.687,00
8211	210C160000	020503010101234	1131		Sueldo base.	0,00	25.375.622,00	0,00	0,00	0,00	25.375.622,00
8211	210C160000	020503010101234	3511		Reparación y mantenimiento de inmuebles.	0,00	8.000,00	0,00	0,00	0,00	8.000,00
8211	210C160000	020503010101234	3791		Otros servicios de traslado y hospedaje.	0,00	-8.000,00	0,00	-2.788,00	-0,00	-10.788,00
8211	210C160000	020503010101234	3694		Inscripciones y arbitrajes.	0,00	216.045,00	2.786,00	0,00	0,00	213.259,00
8211	210C160000	020508010204102			Vinculación con el sector productivo	0,00	22.601,00	0,00	0,00	0,00	22.601,00
8211	210C160000	020508010204102	2111		Materiales y útiles de oficina.	0,00	0.269,00	0,00	0,00	0,00	0.269,00
8211	210C160000	020508010204102	2121		Materiales y útiles de imprenta y reproducción.	0,00	13.392,00	0,00	0,00	0,00	13.392,00
8211	210C160000	020508010204102			Vinculación con el sector productivo	0,00	6.733,00	0,00	0,00	0,00	6.733,00
8211	210C160000	020508010204102	3751		Gastos de alimentación en territorio nacional.	0,00	6.733,00	0,00	0,00	0,00	6.733,00
8211	210C160000	020508020101116			Fortalecimiento de la calidad educativa	0,00	1.365.000,00	0,00	0,00	0,00	1.365.000,00
8211	210C160000	020508020101116	3341		Capacitación.	0,00	1.365.000,00	0,00	0,00	0,00	1.365.000,00
8211	210C160000	020508020104102			Tecnología aplicada a la educación	0,00	65.198,00	0,00	0,00	0,00	65.198,00
8211	210C160000	020508020104102	2141		Materiales y útiles para el procesamiento en	0,00	27.258,00	0,00	0,00	0,00	27.258,00
8211	210C160000	020508020104102	2401		Materiales eléctricos y electrónicos.	0,00	37.942,00	0,00	0,00	0,00	37.942,00
8211	210C160000	020508020104116			Tecnología aplicada a la educación	0,00	111.598,00	0,00	0,00	0,00	111.598,00
8211	210C160000	020508020104116	2941		Refacciones y accesorios para equipo de	0,00	111.598,00	0,00	0,00	0,00	111.598,00
8211	210C160000	020508020105116			Convivencia escolar sin violencia	0,00	63.220,00	0,00	0,00	0,00	63.220,00
8211	210C160000	020508020105116	3311		Asesorías asociadas a convenios o acuerdos.	0,00	63.220,00	0,00	0,00	0,00	63.220,00
8212	210C160000				Transferencias, Asignaciones, Subsidios y Otras	0,00	459.903,00	0,00	0,00	0,00	459.903,00
8212	210C160000	020503010101116	4411		TECNOLÓGICO DE ESTUDIOS SUPERIORES	0,00	459.903,00	0,00	0,00	0,00	459.903,00
8212	210C160000	020503010101116	4413		Educación superior tecnológica	0,00	459.903,00	0,00	0,00	0,00	459.903,00
8212	210C160000	020503010101116	4414		Cooperaciones y ayudas.	0,00	0.000,00	0,00	0,00	0,00	0.000,00
8213	210C160000	020503010101116			Gastos relacionados con actividades culturales,	0,00	150.648,00	0,00	0,00	0,00	150.648,00
8214	210C160000	020503010101116			Gastos por servicios de traslado de personas.	0,00	303.255,00	0,00	0,00	0,00	303.255,00
8215	210C160000				Presupuesto de Egresos Aprobado de	0,00	0,00	0,00	0,00	0,00	0,00
8216	210C160000				Presupuesto de Egresos Aprobado de Intereses,	0,00	0,00	0,00	0,00	0,00	0,00
8217	210C160000				Presupuesto de Egresos Aprobado de Inversión	0,00	0,00	0,00	0,00	0,00	0,00
8221	210C160000				PRESUPUESTO DE EGRESOS APROBADO	0,00	0,00	0,00	0,00	0,00	0,00
8221	210C160000				Presupuesto de Egresos Aprobado de	0,00	0,00	0,00	0,00	0,00	0,00
8221	210C160000				PRESUPUESTO DE EGRESOS POR	57.404.239,98	0,00	601.674,73	5.306.521,81	52.699.392,88	0,00
8221	210C160000				TECNOLÓGICO DE ESTUDIOS SUPERIORES	57.404.239,98	0,00	601.674,73	5.306.521,81	52.699.392,88	0,00
8221	210C160000	010304010101102			Fiscalización, control y evaluación interna de la	789.335,12	0,00	0,00	32.742,44	736.592,68	0,00
8221	210C160000	010304010101102	1131		Sueldo base.	407.374,12	0,00	0,00	29.773,44	377.600,68	0,00
8221	210C160000	010304010101102	1321		Prima vacacional.	26.852,00	0,00	0,00	0,00	26.852,00	0,00
8221	210C160000	010304010101102	1332		Aguinaldo.	42.327,00	0,00	0,00	0,00	42.327,00	0,00
8221	210C160000	010304010101102	1412		Aportaciones de servicio de salud.	7.708,00	0,00	0,00	0,00	7.708,00	0,00
8221	210C160000	010304010101102	1413		Aportaciones al sistema solidario de reparto.	0.959,00	0,00	0,00	0,00	0.959,00	0,00
8221	210C160000	010304010101102	1414		Aportaciones del sistema de capitalización	4.132,00	0,00	0,00	0,00	4.132,00	0,00
8221	210C160000	010304010101102	1512		Seguro de separación individualizado.	15.020,00	0,00	0,00	0,00	15.020,00	0,00
8221	210C160000	010304010101102	1595		Despensa.	10.404,00	0,00	0,00	1.091,00	9.313,00	0,00
8221	210C160000	010304010101102	2111		Materiales y útiles de oficina.	53.850,00	0,00	0,00	0,00	53.850,00	0,00
8221	210C160000	010304010101102	2112		Enseres de oficina.	30.670,00	0,00	0,00	0,00	30.670,00	0,00
8221	210C160000	010304010101102	2211		Productos alimenticios para personas.	26.810,00	0,00	0,00	0,00	26.810,00	0,00
8221	210C160000	010304010101102	2611								



TECNOLOGICO DE ESTUDIOS SUPERIORES DE CHALCO

BALANZA DE COMPROBACION DETALLADA DEL 01 DE ENERO DE 2019 AL 31 DE MARZO DE 2019

CTA	SCTA	SSCTA	SSSCTA	SSSSCTA	NOMBRE DE LA CUENTA	SALDO INICIAL		MOVIMIENTOS DEL MES		SALDO FINAL	
						DEBE	HABER	DEBE	HABER	DEBE	HABER
8221	210C180000	020503010101102	2981		Refacciones y accesorios menores para equipo	325.72	0.00	0.00	0.00	325.72	0.00
8221	210C180000	020503010101102	2977		Artículos para la extinción de incendios.	-3.32	0.00	0.00	-0.00	-3.32	0.00
8221	210C180000	020503010101102	3362		Impresiones de documentos oficiales para la	375,811.00	0.00	0.00	0.00	375,811.00	0.00
8221	210C180000	020503010101102	3363		Servicios de impresión de documentos oficiales.	87,858.40	0.00	0.00	0.00	87,858.40	0.00
8221	210C180000	020503010101102	3361		Servicios de vigilancia.	1,290,330.00	0.00	4,530.00	0.00	1,294,860.00	0.00
8221	210C180000	020503010101102	3451		Seguros y fianzas.	127,718.59	0.00	0.00	157,043.32	-29,327.73	0.00
8221	210C180000	020503010101102	3511		Reparación y mantenimiento de inmuebles.	400,000.00	0.00	0.00	0.00	400,000.00	0.00
8221	210C180000	020503010101102	3521		Reparación, mantenimiento o instalación de	-40,020.00	0.00	0.00	0.00	-40,020.00	0.00
8221	210C180000	020503010101102	3551		Reparación y mantenimiento de vehículos	194,475.00	0.00	0.00	30,941.10	163,533.90	0.00
8221	210C180000	020503010101102	3571		Reparación, instalación y mantenimiento de	342,815.00	0.00	32,877.00	229,740.00	143,952.00	0.00
8221	210C180000	020503010101102	3581		Servicios de lavandería, limpieza y higiene.	9,954.00	0.00	0.00	0.00	9,954.00	0.00
8221	210C180000	020503010101102	3591		Servicios de fumigación.	128,158.00	0.00	0.00	22,024.00	108,132.00	0.00
8221	210C180000	020503010101102	3811		Gastos de publicidad y propaganda.	309,000.00	0.00	0.00	0.00	309,000.00	0.00
8221	210C180000	020503010101102	3612		Publicaciones oficiales y de información en	427,802.82	0.00	0.00	0.00	427,802.82	0.00
8221	210C180000	020503010101102	3721		Gastos de traslado por vía terrestre.	-251.13	0.00	0.00	0.00	-251.13	0.00
8221	210C180000	020503010101102	3841		Exposiciones y ferias.	60,024.00	0.00	0.00	0.00	60,024.00	0.00
8221	210C180000	020503010101102	3922		Otros impuestos y derechos.	400,312.00	0.00	0.00	20,583.50	379,728.50	0.00
8221	210C180000	020503010101102	3951		Penas, multas, accesorios y actualizaciones.	0.00	0.00	3,188.00	0.00	3,188.00	0.00
8221	210C180000	020503010101102	3961		Cuotas y suscripciones.	280,898.00	0.00	0.00	5,253.00	286,151.00	0.00
8221	210C180000	020503010101102	3992		Gastos de servicios menores.	189,876.00	0.00	0.00	34,982.80	224,858.80	0.00
8221	210C180000	020503010101118	2111		Educación superior tecnológica	8,323,826.28	0.00	450,462.28	1,585,373.38	7,188,915.19	0.00
8221	210C180000	020503010101118	2112		Materiales y útiles de oficina.	311,853.17	0.00	16,790.97	65,151.18	262,592.96	0.00
8221	210C180000	020503010101118	2122		Enseres de oficina.	287.00	0.00	18,428.54	3,388.32	13,387.22	0.00
8221	210C180000	020503010101118	2141		Materiales de foto, cine y grabación.	35,445.00	0.00	0.00	0.00	35,445.00	0.00
8221	210C180000	020503010101118	2141		Materiales y útiles para el procesamiento en	287,253.72	0.00	17,388.64	45,598.84	259,943.72	0.00
8221	210C180000	020503010101118	2151		Materiales de información.	-66,372.00	-0.00	-0.00	-6,600.00	-72,972.00	-0.00
8221	210C180000	020503010101118	2161		Materiales y enseres de limpieza.	110,643.07	0.00	17,640.90	28,776.50	99,507.47	0.00
8221	210C180000	020503010101118	2171		Materiales de oficina.	3,045.00	0.00	0.00	0.00	3,045.00	0.00
8221	210C180000	020503010101118	2181		Materiales para identificación y registro.	1,054.00	0.00	0.00	0.00	1,054.00	0.00
8221	210C180000	020503010101118	2211		Productos alimenticios para personas.	41,861.90	0.00	0.00	861.00	40,999.80	0.00
8221	210C180000	020503010101118	2431		Cal, yeso y productos de yeso.	35,545.00	0.00	0.00	0.00	35,545.00	0.00
8221	210C180000	020503010101118	2451		Vidrio y productos de vidrio.	14.00	0.00	0.00	0.00	14.00	0.00
8221	210C180000	020503010101118	2461		Materiales eléctricos y electrónicos.	310,809.46	0.00	0.00	57,846.49	252,962.97	0.00
8221	210C180000	020503010101118	2471		Artículos metálicos para la construcción.	35,545.00	0.00	0.00	0.00	35,545.00	0.00
8221	210C180000	020503010101118	2481		Materiales complementarios.	98,886.00	0.00	0.00	1,502.46	97,183.54	0.00
8221	210C180000	020503010101118	2482		Materiales de señalización.	74,334.44	0.00	0.00	7,400.00	66,934.44	0.00
8221	210C180000	020503010101118	2483		árboles y plantas de ornato.	10,609.00	0.00	0.00	0.00	10,609.00	0.00
8221	210C180000	020503010101118	2491		Materiales de construcción.	717,393.90	0.00	0.00	23,589.26	693,948.24	0.00
8221	210C180000	020503010101118	2521		Plaguicidas, abonos y fertilizantes.	40,609.00	0.00	0.00	0.00	40,609.00	0.00
8221	210C180000	020503010101118	2611		Combustibles, lubricantes y aditivos.	450,724.22	0.00	0.00	42,748.44	407,975.78	0.00
8221	210C180000	020503010101118	2711		Vestuario y uniformes.	267,694.00	0.00	0.00	80,352.49	187,311.51	0.00
8221	210C180000	020503010101118	2721		Prendas de seguridad y protección personal.	10,610.00	0.00	0.00	15,078.65	-4,468.65	0.00
8221	210C180000	020503010101118	2731		Artículos deportivos.	97,587.56	0.00	0.00	9,700.00	87,887.56	0.00
8221	210C180000	020503010101118	2821		Refacciones y accesorios menores de edificios.	25,000.00	0.00	905.01	905.01	25,000.00	0.00
8221	210C180000	020503010101118	2841		Refacciones y accesorios para equipo de	233,390.21	0.00	0.00	87,450.99	145,939.22	0.00
8221	210C180000	020503010101118	2861		Refacciones y accesorios menores para equipo	78,547.00	0.00	0.00	0.00	78,547.00	0.00
8221	210C180000	020503010101118	2871		Artículos para la extinción de incendios.	5,378.00	0.00	0.00	0.00	5,378.00	0.00
8221	210C180000	020503010101118	3111		Servicio de energía eléctrica.	479,116.00	0.00	0.00	44,935.00	434,181.00	0.00
8221	210C180000	020503010101118	3131		Servicio de agua.	138,877.00	0.00	73,256.00	63,800.16	126,332.64	0.00
8221	210C180000	020503010101118	3141		Servicio de telefonía convencional.	70,330.00	0.00	0.00	7,829.40	78,159.40	0.00
8221	210C180000	020503010101118	3162		Servicios de conducción de señales analógicas y	323,897.86	0.00	0.00	33,884.07	290,013.79	0.00
8221	210C180000	020503010101118	3181		Servicio postal y telegráfico.	71.00	0.00	0.00	0.00	71.00	0.00
8221	210C180000	020503010101118	3231		Arrendamiento de equipo y bienes informáticos.	157,295.12	0.00	0.00	14,954.88	142,340.24	0.00
8221	210C180000	020503010101118	3261		Arrendamiento de maquinaria y equipo.	167,129.00	0.00	0.00	30,200.00	136,929.00	0.00
8221	210C180000	020503010101118	3311		Asesorías asociadas a convenios o acuerdos.	431,520.00	0.00	18,819.00	98,510.70	351,828.24	0.00
8221	210C180000	020503010101118	3341		Capacitación.	224,318.74	0.00	0.00	31,810.00	192,508.74	0.00
8221	210C180000	020503010101118	3362		Impresiones de documentos oficiales para la	1,819.00	0.00	0.00	109,330.00	-107,511.00	0.00
8221	210C180000	020503010101118	3381		Servicios de vigilancia.	6,500.00	0.00	0.00	141,620.00	-135,020.00	0.00
8221	210C180000	020503010101118	3391		Servicios profesionales.	68,830.00	0.00	0.00	2,163.00	66,667.00	0.00
8221	210C180000	020503010101118	3411		Servicios bancarios y financieros.	193,476.73	0.00	0.00	19,194.88	174,281.85	0.00
8221	210C180000	020503010101118	3451		Seguros y fianzas.	0.00	0.00	157,044.00	0.00	157,044.00	0.00
8221	210C180000	020503010101118	3512		Adaptación de locales, almacenes, bodegas y	101,500.00	0.00	0.00	33,000.00	68,500.00	0.00
8221	210C180000	020503010101118	3521		Reparación, mantenimiento e instalación de	685,240.00	0.00	0.00	98,880.00	586,360.00	0.00
8221	210C180000	020503010101118	3531		Reparación, instalación y mantenimiento de	106,000.00	0.00	0.00	0.00	106,000.00	0.00
8221	210C180000	020503010101118	3551		Reparación y mantenimiento de vehículos	1,800.00	0.00	46,655.00	45,653.12	1,801.88	0.00
8221	210C180000	020503010101118	3571		Reparación, instalación y mantenimiento de	1,112.00	0.00	73,130.00	0.00	74,242.00	0.00
8221	210C180000	020503010101118	3611		Gastos de publicidad y propaganda.	160,000.00	0.00	0.00	37,500.00	112,500.00	0.00
8221	210C180000	020503010101118	3691		Otros servicios de información.	0.00	0.00	8,160.00	6,160.00	0.00	0.00
8221	210C180000	020503010101118	3721		Gastos de traslado por vía terrestre.	331,083.03	0.00	0.00	35,386.69	295,696.34	0.00
8221	210C180000	020503010101118	3751		Gastos de alimentación en territorio nacional.	86,099.47	0.00	6,084.00	9,933.00	81,780.47	0.00
8221	210C180000	020503010101118	3781		Servicios integrales de traslado y viajes.	221,180.00	0.00	0.00	22,600.00	199,180.00	0.00
8221	210C180000	020503010101118	3791		Otros servicios de traslado y hospedaje.	-917.00	0.00	0.00	0.00	-917.00	0.00
8221	210C180000	020503010101118	3821		Gastos de ceremonias oficiales y de orden	129,458.00	0.00	0.00	0.00	129,458.00	0.00
8221	210C180000	020503010101118	3831		Congresos y convenciones.	38,500.00	0.00	0.00	0.00	38,500.00	0.00
8221	210C180000	020503010101118	3841		Exposiciones y ferias.	0.00	0.00	560.00	560.00	0.00	0.00
8221	210C180000	020503010101118	3951		Penas, multas, accesorios y actualizaciones.	0.00	0.00	3,188.00	0.00	-3,188.00	0.00
8221	210C180000	02050301									



TECNOLÓGICO DE ESTUDIOS SUPERIORES DE CHALCO

BALANZA DE COMPROBACION DETALLADA DEL 01 DE ENERO DE 2019 AL 31 DE MARZO DE 2019

CTA	SCTA	SSCTA	SSSCTA	SSSSCTA	NOMBRE DE LA CUENTA	SALDO INICIAL		MOVIMIENTOS DEL MES		SALDO FINAL	
						DEBE	HABER	DEBE	HABER	DEBE	HABER
8251	210C160000	020503010101102	3511		Gastos de publicidad y propaganda.	0,00	0,00	0,00	0,00	0,00	0,00
8251	210C160000	020503010101103	3612		Publicaciones oficiales y de información-en	-0,00	-0,00	-0,00	-0,00	-0,00	-0,00
8251	210C160000	020503010101102	3721		Gastos de traslado por vía terrestre.	0,00	0,00	0,00	0,00	0,00	0,00
8251	210C160000	020503010101102	3841		Exposiciones y ferias.	0,00	0,00	0,00	0,00	0,00	0,00
8251	210C160000	020503010101102	3922		Otros impuestos y derechos.	0,00	0,00	15.610,50	15.610,50	0,00	0,00
8251	210C160000	020503010101102	3951		Penas, multas, accesorios y actualizaciones.	0,00	0,00	0,00	0,00	0,00	0,00
8251	210C160000	020503010101102	3981		Cuotas y suscripciones.	0,00	0,00	0,00	0,00	0,00	0,00
8251	210C160000	020503010101102	3992		Gastos de servicios menores.	0,00	0,00	34.962,80	34.962,80	0,00	0,00
8251	210C160000	020503010101118			Educación superior tecnológica	0,00	0,00	1.134.911,10	1.134.911,10	0,00	0,00
8251	210C160000	020503010101118	2111		Materiales y útiles de oficina.	0,00	0,00	65.151,18	65.151,18	0,00	0,00
8251	210C160000	020503010101118	2112		Enseres de oficina.	0,00	0,00	3.308,32	3.308,32	0,00	0,00
8251	210C160000	020503010101118	2122		Materiales de foto, cine y grabación.	0,00	0,00	0,00	0,00	0,00	0,00
8251	210C160000	020503010101118	2141		Materiales y útiles para el procesamiento en	0,00	0,00	45.598,84	45.598,84	0,00	0,00
8251	210C160000	020503010101118	2151		Materiales de información.	0,00	0,00	0,00	0,00	0,00	0,00
8251	210C160000	020503010101118	2161		Materiales y enseres de limpieza.	0,00	0,00	28.776,50	28.776,50	0,00	0,00
8251	210C160000	020503010101118	2171		Materiales didácticos.	0,00	0,00	0,00	0,00	0,00	0,00
8251	210C160000	020503010101118	2181		Materiales para identificación y registro.	0,00	0,00	0,00	0,00	0,00	0,00
8251	210C160000	020503010101118	2211		Productos almercedios para personas.	0,00	0,00	0,00	0,00	0,00	0,00
8251	210C160000	020503010101118	2431		Cal, yeso y productos de yeso.	0,00	0,00	0,00	0,00	0,00	0,00
8251	210C160000	020503010101118	2451		Vidrio y productos de vidrio.	0,00	0,00	0,00	0,00	0,00	0,00
8251	210C160000	020503010101118	2461		Materiales eléctricos y electrónicos.	0,00	0,00	38.242,49	38.242,49	0,00	0,00
8251	210C160000	020503010101118	2471		Artículos metálicos para la construcción.	0,00	0,00	0,00	0,00	0,00	0,00
8251	210C160000	020503010101118	2481		Materiales complementarios.	0,00	0,00	1.502,46	1.502,46	0,00	0,00
8251	210C160000	020503010101118	2482		Materiales de señalización.	0,00	0,00	0,00	0,00	0,00	0,00
8251	210C160000	020503010101118	2483		Árboles y plantas de ornato.	0,00	0,00	0,00	0,00	0,00	0,00
8251	210C160000	020503010101118	-2491		Materiales de construcción.	-0,00	-0,00	-0,00	-0,00	-0,00	-0,00
8251	210C160000	020503010101118	2521		Pagués, abonos y fertilizantes.	0,00	0,00	0,00	0,00	0,00	0,00
8251	210C160000	020503010101118	2811		Combustibles, lubricantes y aditivos.	0,00	0,00	42.748,44	42.748,44	0,00	0,00
8251	210C160000	020503010101118	2711		Vestuario y uniformes.	0,00	0,00	80.352,49	80.352,49	0,00	0,00
8251	210C160000	020503010101118	2721		Frendas de seguridad y protección personal.	0,00	0,00	15.078,85	15.078,85	0,00	0,00
8251	210C160000	020503010101118	2731		Artículos deportivos.	0,00	0,00	0,00	0,00	0,00	0,00
8251	210C160000	020503010101118	2821		Refacciones y accesorios menores de edificios.	0,00	0,00	905,01	905,01	0,00	0,00
8251	210C160000	020503010101118	2941		Refacciones y accesorios para equipo de	0,00	0,00	87.450,88	87.450,88	0,00	0,00
8251	210C160000	020503010101118	2981		Refacciones y accesorios menores para equipo	0,00	0,00	0,00	0,00	0,00	0,00
8251	210C160000	020503010101118	2971		Artículos para la extinción de incendios.	0,00	0,00	0,00	0,00	0,00	0,00
8251	210C160000	020503010101118	3111		Servicio de energía eléctrica.	0,00	0,00	40.279,00	40.279,00	0,00	0,00
8251	210C160000	020503010101118	3131		Servicio de agua.	0,00	0,00	83.800,16	83.800,16	0,00	0,00
8251	210C160000	020503010101118	3141		Servicio de telefonía convencional.	0,00	0,00	6.394,00	6.394,00	0,00	0,00
8251	210C160000	020503010101118	3162		Servicios de conducción de señales analógicas y	0,00	0,00	31.321,07	31.321,07	0,00	0,00
8251	210C160000	020503010101118	3181		Servicio postal y telegráfico.	0,00	0,00	0,00	0,00	0,00	0,00
8251	210C160000	020503010101118	3231		Arrendamiento de equipo y bienes informáticos.	0,00	0,00	14.954,88	14.954,88	0,00	0,00
8251	210C160000	020503010101118	3261		Arrendamiento de maquinaria y equipo.	0,00	0,00	0,00	0,00	0,00	0,00
8251	210C160000	020503010101118	3311		Asesorías asociadas a convenios o acuerdos.	0,00	0,00	98.510,76	98.510,76	0,00	0,00
8251	210C160000	020503010101118	3341		Capacitación.	0,00	0,00	4.640,00	4.640,00	0,00	0,00
8251	210C160000	020503010101118	3362		Impresiones de documentos oficiales para la	0,00	0,00	109.330,00	109.330,00	0,00	0,00
8251	210C160000	020503010101118	3381		Servicios de vigilancia.	0,00	0,00	141.520,00	141.520,00	0,00	0,00
8251	210C160000	020503010101118	3391		Servicios profesionales.	0,00	0,00	0,00	0,00	0,00	0,00
8251	210C160000	020503010101118	3411		Servicios bancarios y financieros.	0,00	0,00	8.104,88	8.104,88	0,00	0,00
8251	210C160000	020503010101118	3451		Seguros y fianzas.	0,00	0,00	0,00	0,00	0,00	0,00
8251	210C160000	020503010101118	3512		Adaptación de locales, amueblamiento, decoración y	0,00	0,00	0,00	0,00	0,00	0,00
8251	210C160000	020503010101118	3521		Reparación, mantenimiento o instalación de	0,00	0,00	0,00	0,00	0,00	0,00
8251	210C160000	020503010101118	3531		Reparación, instalación y mantenimiento de	0,00	0,00	0,00	0,00	0,00	0,00
8251	210C160000	020503010101118	3551		Reparación y mantenimiento de vehículos	0,00	0,00	45.653,12	45.653,12	0,00	0,00
8251	210C160000	020503010101118	3571		Reparación, instalación y mantenimiento de	0,00	0,00	0,00	0,00	0,00	0,00
8251	210C160000	020503010101118	3611		Gastos de publicidad y propaganda.	0,00	0,00	0,00	0,00	0,00	0,00
8251	210C160000	020503010101118	3691		Otros servicios de información.	0,00	0,00	8.180,00	8.180,00	0,00	0,00
8251	210C160000	020503010101118	3721		Gastos de traslado por vía terrestre.	0,00	0,00	16.886,89	16.886,89	0,00	0,00
8251	210C160000	020503010101118	3761		Gastos de alimentación en territorio nacional.	0,00	0,00	9.933,00	9.933,00	0,00	0,00
8251	210C160000	020503010101118	3781		Servicios integrales de traslado y viáticos.	0,00	0,00	0,00	0,00	0,00	0,00
8251	210C160000	020503010101118	3791		Otros servicios de traslado y hospedaje.	0,00	0,00	0,00	0,00	0,00	0,00
8251	210C160000	020503010101118	3821		Gastos de ceremonias oficiales y de orden	0,00	0,00	0,00	0,00	0,00	0,00
8251	210C160000	020503010101118	3831		Congresos y convenciones.	0,00	0,00	0,00	0,00	0,00	0,00
8251	210C160000	020503010101118	3841		Exposiciones y ferias.	0,00	0,00	560,00	560,00	0,00	0,00
8251	210C160000	020503010101118	3951		Penas, multas, accesorios y actualizaciones.	0,00	0,00	3.188,00	3.188,00	0,00	0,00
8251	210C160000	020503010101118	3982		Impuesto sobre erogaciones por	0,00	0,00	62.416,00	62.416,00	0,00	0,00
8251	210C160000	020503010101118	3991		Cuotas y suscripciones.	0,00	0,00	38.837,00	38.837,00	0,00	0,00
8251	210C160000	020503010101118	3992		Gastos de servicios menores.	0,00	0,00	227,00	227,00	0,00	0,00
8251	210C160000	020503010101234			Educación superior tecnológica	0,00	0,00	1.798.669,56	1.798.669,56	0,00	0,00
8251	210C160000	020503010101234	1131		Sueldo base.	0,00	0,00	1.795.883,56	1.795.883,56	0,00	0,00
8251	210C160000	020503010101234	3511		Reparación y mantenimiento de inmuebles.	0,00	0,00	0,00	0,00	0,00	0,00
8251	210C160000	020503010101234	3791		Otros servicios de traslado y hospedaje.	0,00	0,00	2.788,00	2.788,00	0,00	0,00
8251	210C160000	020503010101234	3994		Inserciones y arbitrajes.	0,00	0,00	0,00	0,00	0,00	0,00
8251	210C160000	020509010204102			Vinculación con el sector productivo	0,00	0,00	0,00	0,00	0,00	0,00
8251	210C160000	020509010204102	2111		Materiales y útiles de oficina.	0,00	0,00	0,00	0,00	0,00	0,00
8251	210C160000	020509010204102	2121		Materiales y útiles de imprenta y reproducción.	0,00	0,00	0,00	0,00	0,00	0,00
8251	210C160000	020509010204118			Vinculación con el sector productivo	0,00	0,00	0,00	0,00	0,00	0,00
8251	210C160000	020509010204118	3751		Gastos de alimentación en territorio nacional.	0,00	0,00	0,00	0,00	0,00	0,00
8251	210C160000	020509020101118			Fortalecimiento de la calidad educativa	0,00	0,00	47.731,32	47.731,32	0,00	0,00
8251	210C160000	020509020101118	3341		Capacitación.	0,00	0,00	47.731,32	47.731,32	0,00	0,00
8251	210C160000	020509020104102			Tecnología aplicada a la educación	0,00	0,00	0,00	0,00	0,00	0,00
8251	210C160000	020509020104102	2141		Materiales y útiles para el procesamiento en	0,00	0,00	0,00	0,00	0,00	0,00
8251	210C160000	020509020104102									



TECNOLÓGICO DE ESTUDIOS SUPERIORES DE CHALCO

BALANZA DE COMPROBACION DETALLADA DEL 01 DE ENERO DE 2019 AL 31 DE MARZO DE 2019

CTA	SCTA	SSCTA	SSSCTA	SSSSCTA	NOMBRE DE LA CUENTA	SALDO INICIAL		MOVIMIENTOS DEL MES		SALDO FINAL	
						DEBE	HABER	DEBE	HABER	DEBE	HABER
8271	210C160000	010304010101102	1322		Agüinaldo.	0.00	0.00	0.00	0.00	0.00	0.00
8271	210C160000	010304010101102	1412		Aportaciones de servicio de salud.	-0.00	0.00	0.00	0.00	-0.00	0.00
8271	210C160000	010304010101102	1413		Aportaciones al sistema solidario de reparto.	0.00	0.00	0.00	0.00	0.00	0.00
8271	210C160000	010304010101102	1414		Aportaciones del sistema de capitalización.	0.00	0.00	0.00	0.00	0.00	0.00
8271	210C160000	010304010101102	1512		Seguro de separación individualizado.	0.00	0.00	0.00	0.00	0.00	0.00
8271	210C160000	010304010101102	1595		Despensa.	2,182.00	0.00	1,091.00	0.00	3,273.00	0.00
8271	210C160000	010304010101102	2111		Materiales y útiles de oficina.	0.00	0.00	0.00	0.00	0.00	0.00
8271	210C160000	010304010101102	2112		Enseres de oficina.	0.00	0.00	0.00	0.00	0.00	0.00
8271	210C160000	010304010101102	2211		Productos alimenticios para personas.	0.00	0.00	0.00	0.00	0.00	0.00
8271	210C160000	010304010101102	2811		Combustibles, lubricantes y aditivos.	3,756.00	0.00	1,878.00	0.00	5,634.00	0.00
8271	210C160000	010304010101102	3141		Servicio de telefonía convencional.	0.00	0.00	0.00	0.00	0.00	0.00
8271	210C160000	010304010101102	3162		Servicios de conducción de señales analógicas y	0.00	0.00	0.00	0.00	0.00	0.00
8271	210C160000	010304010101102	3231		Arrendamiento de equipo y bienes informáticos.	0.00	0.00	0.00	0.00	0.00	0.00
8271	210C160000	010304010101102	3551		Reparación y mantenimiento de vehículos.	-0.00	0.00	0.00	0.00	-0.00	0.00
8271	210C160000	020503010101102			Educación superior tecnológica	2,193,200.54	0.00	1,690,792.66	0.00	3,883,993.20	0.00
8271	210C160000	020503010101102	1131		Sueldo base.	0.00	0.00	0.00	0.00	0.00	0.00
8271	210C160000	020503010101102	1312		Prima de antigüedad.	38,776.04	0.00	20,150.00	0.00	58,926.13	0.00
8271	210C160000	020503010101102	1321		Prima vacacional.	1,532.00	0.00	113,056.54	0.00	114,588.54	0.00
8271	210C160000	020503010101102	1322		Agüinaldo.	3,681.77	0.00	272,232.70	0.00	275,914.47	0.00
8271	210C160000	020503010101102	1345		Gratificación.	43,416.40	0.00	21,708.20	0.00	65,124.60	0.00
8271	210C160000	020503010101102	1412		Aportaciones de servicio de salud.	392,658.30	0.00	202,438.84	0.00	595,097.24	0.00
8271	210C160000	020503010101102	1413		Aportaciones al sistema solidario de reparto.	291,351.10	0.00	150,209.81	0.00	441,560.97	0.00
8271	210C160000	020503010101102	1414		Aportaciones del sistema de capitalización.	64,382.78	0.00	33,022.12	0.00	97,404.90	0.00
8271	210C160000	020503010101102	1415		Aportaciones para financiar los gastos generales	34,266.89	0.00	17,713.27	0.00	52,079.28	0.00
8271	210C160000	020503010101102	1416		Aportaciones para Riesgo de trabajo.	50,495.87	0.00	20,033.82	0.00	70,529.69	0.00
8271	210C160000	020503010101102	1441		Seguros y fianzas.	-0.00	-0.00	-0.00	-0.00	-0.00	-0.00
8271	210C160000	020503010101102	1511		Cuotas para fondo de retiro.	23,137.25	0.00	9,309.48	0.00	32,446.73	0.00
8271	210C160000	020503010101102	1512		Seguro de separación individualizado.	98,503.39	0.00	55,270.85	0.00	153,774.24	0.00
8271	210C160000	020503010101102	1545		Estudios de postgrado.	0.00	0.00	0.00	0.00	0.00	0.00
8271	210C160000	020503010101102	1546		Otros gastos derivados de convenio.	32,725.00	0.00	18,076.00	0.00	50,801.00	0.00
8271	210C160000	020503010101102	1595		Despensa.	303,756.43	0.00	154,833.25	0.00	458,589.68	0.00
8271	210C160000	020503010101102	1611		Provisiones de carácter laboral, económica y de	67,882.85	0.00	33,446.68	0.00	101,329.31	0.00
8271	210C160000	020503010101102	2112		Enseres de oficina.	0.00	0.00	19,996.23	0.00	19,996.23	0.00
8271	210C160000	020503010101102	2121		Material y útiles de imprenta y reproducción.	0.00	0.00	0.00	0.00	0.00	0.00
8271	210C160000	020503010101102	2141		Materiales y útiles para el procesamiento en	39,462.88	0.00	690.00	0.00	40,152.90	0.00
8271	210C160000	020503010101102	2211		Productos alimenticios para personas.	44,801.25	0.00	30,149.40	0.00	74,950.65	0.00
8271	210C160000	020503010101102	2231		Utensilios para el servicio de alimentación.	0.00	0.00	290.00	0.00	290.00	0.00
8271	210C160000	020503010101102	2483		árboles y plantas de ornato.	1,500.00	0.00	0.00	0.00	1,500.00	0.00
8271	210C160000	020503010101102	2491		Materiales de construcción.	0.00	0.00	45,920.82	0.00	45,920.82	0.00
8271	210C160000	020503010101102	2531		Medicinas y productos farmacéuticos.	0.00	0.00	6,244.86	0.00	6,244.86	0.00
8271	210C160000	020503010101102	2981		Refacciones y accesorios menores para equipo	4,852.28	0.00	0.00	0.00	4,852.28	0.00
8271	210C160000	020503010101102	2971		Artículos para la extinción de incendios.	27,286.68	0.00	0.00	0.00	27,286.68	0.00
8271	210C160000	020503010101102	3362		Impresiones de documentos oficiales para la	33,905.00	0.00	0.00	0.00	33,905.00	0.00
8271	210C160000	020503010101102	3363		Servicios de impresión de documentos oficiales.	13,041.89	0.00	0.00	0.00	13,041.89	0.00
8271	210C160000	020503010101102	3381		Servicios de vigilancia.	283,040.00	0.00	0.00	0.00	283,040.00	0.00
8271	210C160000	020503010101102	3481		Seguros y fianzas.	58,419.41	0.00	157,043.32	0.00	215,462.73	0.00
8271	210C160000	020503010101102	3511		Reparación y mantenimiento de inmuebles.	0.00	0.00	0.00	0.00	0.00	0.00
8271	210C160000	020503010101102	3521		Reparación, mantenimiento e instalación de	40,020.00	0.00	0.00	0.00	40,020.00	0.00
8271	210C160000	020503010101102	3551		Reparación y mantenimiento de vehículos	17,100.00	0.00	22,616.10	0.00	39,716.10	0.00
8271	210C160000	020503010101102	3571		Reparación, instalación y mantenimiento de	104,030.00	0.00	220,740.00	0.00	324,770.00	0.00
8271	210C160000	020503010101102	3581		Servicios de lavandería, limpieza e higiene.	0.00	0.00	0.00	0.00	0.00	0.00
8271	210C160000	020503010101102	3591		Servicios de fumigación.	33,179.00	0.00	0.00	0.00	33,179.00	0.00
8271	210C160000	020503010101102	3811		Gastos de publicidad y propaganda.	0.00	0.00	0.00	0.00	0.00	0.00
8271	210C160000	020503010101102	3912		Publicaciones oficiales y de información en	45,455.18	0.00	0.00	0.00	45,455.18	0.00
8271	210C160000	020503010101102	3721		Gastos de traslado por vía terrestre.	251.13	0.00	0.00	0.00	251.13	0.00
8271	210C160000	020503010101102	3841		Exposiciones y ferias.	0.00	0.00	0.00	0.00	0.00	0.00
8271	210C160000	020503010101102	3922		Otros impuestos y derechos.	845.00	0.00	15,610.50	0.00	16,455.50	0.00
8271	210C160000	020503010101102	3951		Penas, multas, accesorios y actualizaciones.	0.00	0.00	0.00	0.00	0.00	0.00
8271	210C160000	020503010101102	3991		Cuotas y suscripciones.	750.00	0.00	0.00	0.00	750.00	0.00
8271	210C160000	020503010101102	3992		Gastos de servicios menores.	0.00	0.00	34,992.80	0.00	34,992.80	0.00
8271	210C160000	020503010101118			Educación superior tecnológica	1,219,621.71	0.00	1,134,911.10	0.00	2,354,532.81	0.00
8271	210C160000	020503010101118	2111		Materiales y útiles de oficina.	109,331.83	0.00	85,151.18	0.00	174,983.01	0.00
8271	210C160000	020503010101118	2112		Enseres de oficina.	0.00	0.00	3,308.32	0.00	3,308.32	0.00
8271	210C160000	020503010101118	2122		Material de foto, cine y grabación.	0.00	0.00	0.00	0.00	0.00	0.00
8271	210C160000	020503010101118	2141		Materiales y útiles para el procesamiento en	28,962.28	0.00	45,598.84	0.00	75,561.12	0.00
8271	210C160000	020503010101118	2151		Material de información.	0.00	0.00	0.00	0.00	0.00	0.00
8271	210C160000	020503010101118	2161		Material y enseres de imprenta.	38,455.93	0.00	20,778.50	0.00	67,242.43	0.00
8271	210C160000	020503010101118	2171		Material de oficina.	0.00	0.00	0.00	0.00	0.00	0.00
8271	210C160000	020503010101118	2181		Material para identificación y registro.	0.00	0.00	0.00	0.00	0.00	0.00
8271	210C160000	020503010101118	2191		Productos alimenticios para personas.	8,148.10	0.00	0.00	0.00	8,148.10	0.00
8271	210C160000	020503010101118	2431		Cal, yeso y productos de yeso.	0.00	0.00	0.00	0.00	0.00	0.00
8271	210C160000	020503010101118	2451		Vidrio y productos de vidrio.	3,866.00	0.00	0.00	0.00	3,866.00	0.00
8271	210C160000	020503010101118	2461		Material eléctrico y electrónico.	87,207.54	0.00	38,242.49	0.00	125,450.03	0.00
8271	210C160000	020503010101118	2471		Artículos metálicos para la construcción.	0.00	0.00	0.00	0.00	0.00	0.00
8271	210C160000	020503010101118	2481		Materiales complementarios.	0.00	0.00	1,502.46	0.00	1,502.46	0.00
8271	210C160000	020503010101118	2491		Material de señalización.	20,587.58	0.00	0.00	0.00	20,587.58	0.00
8271	210C160000	020503010101118	2493		árboles y plantas de ornato.	0.00	0.00	0.00	0.00	0.00	0.00
8271	210C160000	020503010101118	2491		Materiales de construcción.	178,325.40	0.00	0.00	0.00	178,325.40	0.00
8271	210C160000	020503010101118	2521		Plaguicidas, abonos y fertilizantes.	0.00	0.00	0.00	0.00	0.00	0.00
8271	210C160000	020503010101118	2511		Combustibles, lubricantes y aditivos.	80,950.76	0.00	42,748.44	0.00	123,699.22	0.00
8271	210C160000	020503010101118	2711		Vestuario y uniformes.	0.00	0.00	80,352.40	0.00	80,352.40	0.00
8271	210C160000	020503010101118	2721		Prendas de seguridad y protección personal.	0.00	0.00	15,078.85	0.00	15,078.85	0.00
8271	210C160000	020503010101118	2731		Artículos deportivos.	22,968.45	0.00	0.00	0.00	22,968.45	0.00
8271	210C160000	020503010101118	2921		Refacciones y accesorios menores de edificios.	0.00	0.00	905.01	0.00	905.01	0.00
8271	210C160000	020503010101118	2941		Refacciones y accesorios para equipo de	2,898.79	0.00	87,450.96	0.00	90,349.75	0.00
8271	210C160000	020503010101118	2951		Refacciones y accesorios menores para equipo	1,799.00	0.00	0.00	0.00	1,799.00	0.00
8271	210C160000	020503010101118	2971		Artículos para la extinción de incendios.	2,600.00	0.00	0.00	0.00	2,600.00	0.00
8271	210C160000	020503010101118	5111								



TECNOLÓGICO DE ESTUDIOS SUPERIORES DE CHALCO

BALANZA DE COMPROBACION DETALLADA DEL 01 DE ENERO DE 2019 AL 31 DE MARZO DE 2019

CTA	SCTA	SSCTA	SSSCTA	SSSSCTA	NOMBRE DE LA CUENTA	SALDO INICIAL		MOVIMIENTOS DEL MES		SALDO FINAL	
						DEBE	HABER	DEBE	HABER	DEBE	HABER
8271	210C160000	020503010101118	3751		Gastos de alimentación en territorio nacional.	21,838.53	0.00	9,933.00	0.00	31,571.53	0.00
8271	210C160000	020503010101118	3781		Servicios integrales de traslado y viáticos.	-0.00	0.00	-0.00	-0.00	0.00	-0.00
8271	210C160000	020503010101118	3791		Otros servicios de traslado y hospedaje.	4,617.00	0.00	0.00	0.00	4,617.00	0.00
8271	210C160000	020503010101118	3821		Gastos de ceremonias oficiales y de orden.	0.00	0.00	0.00	0.00	0.00	0.00
8271	210C160000	020503010101118	3831		Congresos y convenciones.	0.00	0.00	0.00	0.00	0.00	0.00
8271	210C160000	020503010101118	3841		Exposiciones y ferias.	3,500.00	0.00	560.00	0.00	4,060.00	0.00
8271	210C160000	020503010101118	3851		Penas, multas, accesorios y actualizaciones.	0.00	0.00	3,168.00	0.00	3,168.00	0.00
8271	210C160000	020503010101118	3862		Impuesto sobre erogaciones por	62,020.00	0.00	62,416.00	0.00	124,436.00	0.00
8271	210C160000	020503010101118	3991		Cuotas y suscripciones.	1,095.00	0.00	36,837.00	0.00	39,932.00	0.00
8271	210C160000	020503010101118	3992		Gastos de servicios menores.	346.00	0.00	227.00	0.00	573.00	0.00
8271	210C160000	020503010101234			Educación superior tecnológica	3,487,905.18	0.00	1,798,669.56	0.00	5,286,574.74	0.00
8271	210C160000	020503010101234	1131		Sueldo base.	3,474,353.13	0.00	1,795,683.56	0.00	5,270,236.69	0.00
8271	210C160000	020503010101234	3511		Reparación y mantenimiento de inmuebles.	0.00	0.00	0.00	0.00	0.00	0.00
8271	210C160000	020503010101234	3781		Otros servicios de traslado y hospedaje.	6,287.00	0.00	2,788.00	0.00	9,073.00	0.00
8271	210C160000	020503010101234	3894		Inscripciones y arbitrajes.	7,265.05	0.00	0.00	0.00	7,265.05	0.00
8271	210C160000	020506010204102			Vinculación con el sector productivo	0.00	0.00	0.00	0.00	0.00	0.00
8271	210C160000	020506010204102	2111		Materiales y útiles de oficina.	0.00	0.00	0.00	0.00	0.00	0.00
8271	210C160000	020506010204102	2121		Materiales y útiles de imprenta y reproducción.	0.00	0.00	0.00	0.00	0.00	0.00
8271	210C160000	020506010204118			Vinculación con el sector productivo	0.00	0.00	0.00	0.00	0.00	0.00
8271	210C160000	020506010204118	3751		Gastos de alimentación en territorio nacional.	0.00	0.00	0.00	0.00	0.00	0.00
8271	210C160000	020506020101118			Fortalecimiento de la calidad educativa	241,147.73	0.00	47,731.32	0.00	288,879.05	0.00
8271	210C160000	020506020101118	3341		Capacitación.	241,147.73	0.00	47,731.32	0.00	288,879.05	0.00
8271	210C160000	020506020104102			Tecnología aplicada a la educación	0.00	0.00	0.00	0.00	0.00	0.00
8271	210C160000	020506020104102	2141		Materiales y útiles para el procesamiento en	0.00	0.00	0.00	0.00	0.00	0.00
8271	210C160000	020506020104102	2481		Materiales eléctricos y electrónicos.	0.00	0.00	0.00	0.00	0.00	0.00
8271	210C160000	020506020104118			Tecnología aplicada a la educación	0.00	0.00	0.00	0.00	0.00	0.00
8271	210C160000	020506020104118	2941		Refacciones y accesorios para equipo de	0.00	0.00	0.00	0.00	0.00	0.00
8271	210C160000	020506020105118			Convivencia escolar sin violencia	0.00	0.00	0.00	0.00	0.00	0.00
8271	210C160000	020506020105118	3311		Asesorías asociadas a convenios o acuerdos.	0.00	0.00	0.00	0.00	0.00	0.00
8272	210C160000				Transferencias, Asignaciones, Subvenciones y Cuentas	12,744.00	0.00	19,488.00	0.00	32,232.00	0.00
8272	210C160000				TECNOLÓGICO DE ESTUDIOS SUPERIORES	12,744.00	0.00	19,488.00	0.00	32,232.00	0.00
8272	210C160000	020503010101118			Educación superior tecnológica	12,744.00	0.00	19,488.00	0.00	32,232.00	0.00
8272	210C160000	020503010101118	4411		Cooperaciones y ayudas.	3,000.00	0.00	0.00	0.00	3,000.00	0.00
8272	210C160000	020503010101118	4413		Gastos relacionados con actividades culturales.	0.00	0.00	0.00	0.00	0.00	0.00
8272	210C160000	020503010101118	4414		Gastos por servicios de traslado de personas.	9,744.00	0.00	19,488.00	0.00	29,232.00	0.00
8273					Presupuesto de Egresos Pagado de	0.00	0.00	0.00	0.00	0.00	0.00
8274					Presupuesto de Egresos Pagado de Intereses.	0.00	0.00	0.00	0.00	0.00	0.00
8275					Presupuesto de Egresos Pagado de Inversión	0.00	0.00	0.00	0.00	0.00	0.00
8276					PRESUPUESTO DE EGRESOS PAGADO DE	0.00	0.00	0.00	0.00	0.00	0.00
8277					Presupuesto de Egresos Pagado de Inversiones	0.00	0.00	0.00	0.00	0.00	0.00
8100					Cuentas de Cierre Presupuestario	0.00	0.00	0.00	0.00	0.00	0.00
TOTALES						289,151,415.21	0.00	43,711,877.72	14,711,877.72	104,055,910.14	394,055,910.14

ELABORÓ

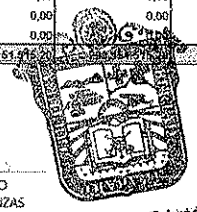
REVISÓ

AUTORIZÓ

L.C. MINERVA HERNÁNDEZ CEBALLOS
JEFA DEL DEPTO. DE RECURSOS FINANCIEROS

C.P. SANDRA ESTRELLA GARCÍA CASTRO
DIRECTORA DE ADMINISTRACIÓN Y FINANZAS

L. EN D. GUILLERMO GUSTAVO FALCÓN TORRES
DIRECTOR GENERAL



Secretaría de Educación
Subsecretaría de Educación
Media Superior y Superior
Tecnológico de Estudios
Superiores de Chalco

*BAJO PROTESTA DE DECIR VERDAD DECLARAMOS QUE LOS ESTADOS FINANCIEROS Y SUS NOTAS, SON RAZONABLEMENTE CORRECTOS Y SON RESPONSABILIDAD DEL EMISOR



TECNOLÓGICO DE ESTUDIOS SUPERIORES DE CHALCO
Organismo Público Descentralizado del Gobierno del Estado de México



DEPARTAMENTO DE RECURSOS FINANCIEROS

NOTAS A LOS ESTADOS FINANCIEROS AL 31 DE MARZO 2019

NOTA 1 CAJA		PARCIAL	SALDO
1 Fondo Fijo		\$ 20,000.00	
Observaciones: Se creo para cubrir gastos menores y los reembolsos se hacen de acuerdo a las necesidades del TESCHA			
TOTAL			\$ 20,000.00

NOTA 2 BANCOS			PARCIAL	SALDO
Nombre del banco	No. de cuenta	Tipo de cuenta		
BANAMEX, S.A	3057494***	CHEQUES	\$ 30,016.64	
BANCOMER	'0111748300*	CHEQUES	\$ 6,127,850.15	
BANCOMER	'01117482460**	CHEQUES	\$ 6,360,719.98	
BANCOMER	'0111748335*	T. EMPRESARIAL	\$ -	
* Esta cuenta se utiliza para el pago de gastos de operación con recursos estatales				
** Cuenta utilizada para cubrir gastos de operación, con recursos federales				
*** Cuenta utilizada para el PRODEP 2018				
TOTAL				\$ 12,518,586.77

NOTA 3 INVERSIÓN EN INSTITUCIONES FINANCIERAS		PARCIAL	SALDO
BANCOMER	'2048892083**	\$ 5,319,309.82	
BANCOMER	'2048892059**	\$ 73,801.14	
TOTAL			\$ 5,393,110.96

NOTA 4 CUENTAS POR COBRAR A CORTO PLAZO		PARCIAL	SALDO
DEUDA DEL GEM 2018		985,604.00	
DEUDA DEL GEM 2019		830,675.00	
DEUDA FEDERAL		-	
SUBSIDIO PARA EL EMPLEO		43,423.71	
TOTAL			\$ 1,859,702.71

NOTA 5 DEUDORES DIVERSOS		PARCIAL	PERIODICIDAD Y SALDO
TOTAL			\$ -



TECNOLÓGICO DE ESTUDIOS SUPERIORES DE CHALCO
Organismo Público Descentralizado del Gobierno del Estado de México



DEPARTAMENTO DE RECURSOS FINANCIEROS

NOTAS A LOS ESTADOS FINANCIEROS AL 31 DE MARZO DE 2019

NOTA 6 ACTIVO FIJO	VALOR ADQUISICION	ACTUALIZACION	TOTAL FIJO	DEPRECIACION	VALOR EN LIBROS
Mobiliario y Equipo de Oficina	4,860,367.27	62,279.36	4,922,646.70	721,889.08	4,259,533.10
Equipo de Computo	13,271,020.52	58,699.90	13,329,720.53	10,548,775.95	3,460,557.40
Equipo de Laboratorio	6,941,016.72	145,345.05	7,086,361.76	6,268,513.59	1,009,537.74
Equipo de Gimnasio	236,630.15	-	236,630.15	98,595.88	147,893.84
Palapas	251,627.20	-	251,627.20	98,553.99	163,557.68
Laboratorio Interactivo de Ingles	1,147,240.00	-	1,147,240.00	487,577.00	707,464.67
Tableros de Basquetbool	20,880.00	-	20,880.00	9,222.00	12,528.00
Equipo de Transporte	2,128,407.00	-	1,931,909.00	1,306,863.53	707,886.84
Equipo Electrónico	6,347,974.57	34,049.93	4,357,024.50	1,604,913.36	2,956,975.18
Maquinaria y Equipo Diverso	14,748,890.72	36,181.82	14,785,072.54	6,699,327.43	8,515,278.86
Equipo de Telecomunicaciones	1,238,128.58	27,323.61	1,265,452.19	631,653.50	673,142.81
Herramientas	409,245.55	16,302.54	425,548.09	330,636.74	105,298.16
Otra Maquinaria y Equipo	772,057.37	11,022.76	783,080.13	348,161.25	462,545.10
Instrumentos Musicales	209,001.00	-	209,001.00	126,052.47	91,656.90
Edificio	74,043,003.10	4,599,543.09	78,645,029.24	14,633,179.08	64,628,895.88
Terreno	3,657,143.00	3,491,312.39	7,148,455.39	-	7,148,455.39
TOTAL	\$ 130,282,632.75	\$ 8,482,060.45	\$ 136,545,678.42	\$ 43,913,914.85	\$ 95,061,207.55

Observaciones: Se realizó la Depreciación de los bienes muebles e inmuebles del mes de Marzo de 2019.

NOTA 7 RETENCION Y CONTRIBUCIONES POR PAGAR A CORTO PLAZO	PARCIAL	PERIODICIDAD Y SALDO
DOCENTES RETENCIONES DE ISR DE SALARIOS	89,254.19	15 Días
ADMINISTRATIVOS RETENCIONES ISR DE SALARIOS	102,519.43	15 Días
CONTRALOR RETENCION ISR DE SALARIOS	5,186.05	15 Días
DIRECCION RETENCIONES ISR DE SALARIOS	9,716.09	15 Días
PROFESORES DE INGLES RETENCIONES DE ISR	4,114.72	15 Días

Observaciones: El pago de estas partidas se realizará el mes inmediato posterior \$ 210,790.48

NOTA 8 OTRAS CUENTAS POR PAGAR A CORTO PLAZO	PARCIAL	SALDO
CONSTRUCCION PARQUE LABORATORIO EOLICO-SOLAR	53,700.00	
CONCLUSION DE BARDA PERIMETRAL	503,091.75	

Observaciones: El pago de estas partidas se realizará en meses posteriores. \$ 556,791.75



TECNOLÓGICO DE ESTUDIOS SUPERIORES DE CHALCO
Organismo Público Descentralizado del Gobierno del Estado de México



DEPARTAMENTO DE RECURSOS FINANCIEROS

NOTAS A LOS ESTADOS FINANCIEROS AL 31 DE MARZO DE 2019

NOTA 9 INGRESOS POR SERVICIOS					
CONCEPTO	AUTORIZADO EN GACETA	AMPLIACIONES	AUTORIZADO MODIFICADO	RECAUDADO AL MES	POR RECAUDAR
Propios	\$ 11,550,000.00		\$ 11,550,000.00	\$ 4,767,908.00	\$ 6,782,092.00
Financieros	\$ -		\$ -	\$ 105,880.67	\$ (105,880.67)
Otros	\$ -		\$ -	\$ 54,458.46	\$ (54,458.46)
Total	\$ 11,550,000.00	\$ -	\$ 11,550,000.00	\$ 4,928,247.13	\$ 6,621,752.87

NOTA 10 INGRESOS POR SUBSIDIO					
CONCEPTO	AUTORIZADO EN GACETA	AMPLIACIONES	AUTORIZADO MODIFICADO	RECAUDADO AL MES	POR RECAUDAR
Estatal	\$ 27,913,836.00		\$ 27,913,836.00	\$ 3,984,136.00	\$ 23,929,700.00
Federal	\$ 25,607,667.00		\$ 25,607,667.00	\$ 6,831,198.00	\$ 18,776,469.00
Total	\$ 53,521,503.00	\$ -	\$ 53,521,503.00	\$ 10,815,334.00	\$ 42,706,169.00

NOTA 11 EGRESOS				
CONCEPTO	ACUMULADO AUTORIZADO AL MES	ACUMULADO EJERCIDO AL MES	VARIACIÓN	
SERVICIOS PERSONALES	\$ 9,350,024.00	\$ 7,935,003.57	\$ 1,415,020.43	15%
MATERIALES Y SUMINISTROS	\$ 1,146,345.00	\$ 1,223,592.80	\$ (77,247.80)	-7%
SERVICIOS GENERALES	\$ 3,065,094.00	\$ 2,753,610.75	\$ 311,483.25	10%
TRANSFERENCIAS	\$ 127,316.00	\$ 32,232.00	\$ 95,084.00	75%
BIENES MUEBLES	\$ -	\$ -	\$ -	0%
INVERSIÓN PÚBLICA	\$ -	\$ -	\$ -	0%
DEUDA PÚBLICA	\$ -	\$ -	\$ -	0%
TOTAL	\$ 13,688,779.00	\$ 11,944,439.12	\$ 1,744,339.88	13%

CARRETERA FEDERAL MEXICO-CUAUTLA S/N, LA CANDELARIA TLAPALA, ESTADO DE MÉXICO C.P. 56641

TEL. 59820848, 59821088 Y FAX. 59821089