



TECNOLOGICO DE ESTUDIOS SUPERIORES DE CHALCO

TESCHIA

ESTADO DE SITUACION FINANCIERA DEL 01 DE ENERO DE 2019 AL 30 DE ABRIL DE 2019

CONCEPTO	MARZO	ABRIL	VARIACION	CONCEPTO	MARZO	ABRIL	VARIACION
<b>CUENTAS DE ACTIVO</b>				<b>CUENTAS DE PASIVO</b>			
<b>ACTIVO CIRCULANTE</b>				<b>PASIVO CIRCULANTE</b>			
Efectivo	20,000.00	20,000.00	0.00	0.00	0.00	0.00	0.00
Bancos/ Tesorería	12,518,586.77	10,304,183.70	-2,214,403.07	0.00	0.00	0.00	0.00
Inversiones Financieras de Corto Plazo	5,393,110.96	5,429,647.79	36,536.83	0.00	0.00	0.00	0.00
Cuentas por Cobrar a Corto Plazo	1,859,702.71	2,301,768.73	442,066.02	210,790.48	231,034.96	20,244.48	20,244.48
Deudores Diversos por Cobrar a Corto Plazo	0.00	21,513.60	21,513.60	0.00	0.00	0.00	0.00
<b>TOTAL ACTIVO CIRCULANTE</b>	<b>19,791,400.44</b>	<b>18,077,113.82</b>	<b>-1,714,286.62</b>	<b>Otros Cuentas por Pagar a Corto Plazo</b>	<b>556,791.75</b>	<b>451,394.48</b>	<b>-105,397.27</b>
<b>ACTIVO NO CIRCULANTE</b>				<b>Documentos Comerciales por Pagar a Corto Plazo</b>	<b>0.00</b>	<b>0.00</b>	<b>0.00</b>
Inversiones a Largo Plazo	0.00	0.00	0.00	Recaudación por Participar	0.00	0.00	0.00
Títulos y Valores a Largo Plazo	0.00	0.00	0.00	Otros Pasivos Circulantes	0.00	0.00	0.00
Terrénos	7,148,455.39	7,148,455.39	0.00	<b>TOTAL PASIVO CIRCULANTE</b>	<b>767,582.23</b>	<b>682,429.44</b>	<b>-85,152.79</b>
Infraestructura	78,642,546.19	78,642,546.19	0.00	<b>PASIVO NO CIRCULANTE</b>			
Construcciones en Proceso en Bienes Propios	2,027,725.75	2,027,725.75	0.00	0.00	0.00	0.00	0.00
Mobiliario y Equipo de Administración	4,922,646.63	4,922,646.63	0.00	<b>TOTAL PASIVO NO CIRCULANTE</b>	<b>0.00</b>	<b>0.00</b>	<b>0.00</b>
Mobiliario y Equipo Educativo y Recreativo	22,072,459.54	22,072,459.54	0.00	<b>TOTAL PASIVO</b>	<b>767,582.23</b>	<b>682,429.44</b>	<b>-85,152.79</b>
Vehículos y Equipo de Transporte	2,128,407.00	2,128,407.00	0.00				
Maquinaria, Otros Equipos y Herramientas	15,993,700.78	15,993,700.78	0.00	<b>PATRIMONIO</b>			
Otros Bienes Muebles	7,856,477.69	7,856,477.69	0.00	0.00	0.00	0.00	0.00
Depreciación Acumulada de Infraestructura	-14,633,179.08	-14,756,588.22	-123,409.14	0.00	13,407,686.80	13,407,686.80	0.00
Depreciación Acumulada de Bienes Muebles	-29,280,735.77	-29,600,093.04	-319,357.27	0.00	3,245,771.47	3,974,372.23	728,600.76
<b>TOTAL ACTIVO NO CIRCULANTE</b>	<b>96,878,504.12</b>	<b>96,435,737.71</b>	<b>-442,766.41</b>	0.00	92,782,334.67	89,981,833.67	-2,800,501.00
<b>TOTAL ACTIVOS</b>	<b>116,669,904.56</b>	<b>114,512,851.53</b>	<b>-2,157,053.03</b>	0.00	6,466,529.39	6,466,529.39	0.00
				<b>TOTAL PATRIMONIO</b>	<b>115,902,322.33</b>	<b>113,830,422.09</b>	<b>-2,071,900.24</b>
				<b>TOTAL PASIVO Y PATRIMONIO</b>	<b>116,669,904.56</b>	<b>114,512,851.53</b>	<b>-2,157,053.03</b>



GOBIERNO DEL ESTADO DE MEXICO  
SECRETARIA DE FINANZAS  
SUBSECRETARIA DE PLANEACION Y PRESUPUESTO  
CONTADURIA GENERAL GUBERNAMENTAL

**TESCILA**  
TECNOLOGICO DE ESTUDIOS SUPERIORES  
CHALCO

TECNOLOGICO DE ESTUDIOS SUPERIORES DE CHALCO

TESCHA

ESTADO DE SITUACION FINANCIERA DEL 01 DE ENERO DE 2019 AL 30 DE ABRIL DE 2019

CONCEPTO	MARZO	ABRIL	VARIACION	MARZO	ABRIL	VARIACION
----------	-------	-------	-----------	-------	-------	-----------

CUENTAS DE ORDEN

Ley de Ingresos Estimada	65,071,503.00	65,071,503.00				
Ley de Ingresos Por Ejecutar	48,497,246.80	42,139,972.11				
Ley de Ingresos Devengada	330,675.00	1,272,737.00				
Ley de Ingresos Recaudada	15,743,581.20	21,638,793.89				
PRESUPUESTO DE EGRESOS APROBADO DE GASTOS	64,511,600.00	64,611,600.00				
Transferencias, Asignaciones, Subsidios y Otras Ayudas	459,903.00	459,903.00				
PRESUPUESTO DE EGRESOS POR EJERCER DE GASTO:	52,699,392.88	47,513,523.72				
Transferencias, Asignaciones, Subsidios y Otras Ayudas	427,671.00	427,671.00				
PRESUPUESTO DE EGRESOS PAGADO DE GASTOS DE	11,912,207.12	17,098,076.28				
Transferencias, Asignaciones, Subsidios y Otras Ayudas	32,232.00	32,232.00				
	<b>260,286,012.00</b>	<b>260,286,012.00</b>				


ELABORÓ

C.P. SANDRA ESTRELLA GARCIA CASTRO  
SUPLENTE DEL DEPTO. DE RECURSOS FINANCIEROS

REVISÓ

C.P. SANDRA ESTRELLA GARCIA CASTRO  
DIRECTORÁ DE ADMINISTRACIÓN Y FINANZAS

AUTORIZÓ



Secretaría de Educación  
Subsecretaría de Educación Superior  
Media Superior y Superior  
Superiores de Estudios Superiores de Chalco  
DIRECTOR GENERAL

"BAJO PROTESTA DE DECIR VERDAD DECLARAMOS QUE LOS ESTADOS FINANCIEROS Y SUS NOTAS, SON RAZONABLEMENTE CORRECTOS Y SON RESPONSABILIDAD DE LOS EMISORES"



GÓBIERNO DEL ESTADO DE MEXICO  
SECRETARIA DE FINANZAS  
SUBSECRETARIA DE PLANEACION Y PRESUPUESTO  
CONTADURIA GENERAL GUBERNAMENTAL

**TESCHIA**  
TECNOLOGICO DE ESTUDIOS SUPERIORES  
CHALCO

TECNOLOGICO DE ESTUDIOS SUPERIORES DE CHALCO

TESCHA

ESTADO DE ACTIVIDADES DEL 01 DE ENERO DE 2019 AL 30 DE ABRIL DE 2019

CONCEPTO	DEL MES	AL MES
INGRESOS	0.00	0.00
4170 Ingresos por Venta de Bienes y Servicios	0.00	5,470.00
4310 Ingresos Financieros	36,884.86	142,715.53
4390 Otros Ingresos y Beneficios Varios	19,252.83	79,711.36
4220 Transferencias, Asignaciones, Subsidios y Otras Ayudas	6,301,187.00	22,709,684.00
TOTAL INGRESOS	6,357,274.69	22,931,580.89
EGRESOS	0.00	0.00
5100 SERVICIOS PERSONALES	4,365,694.36	12,301,141.23
5100 MATERIALES Y SUMINISTROS	179,254.57	1,402,867.37
5100 SERVICIOS GENERALES.	640,920.23	3,394,580.98
5200 TRANSFERENCIAS, ASIGNACIONES, SUBSIDIOS Y OTRAS AYUDAS.	0.00	32,282.00
5500 Otros Gastos y Pérdidas Extraordinarias	442,804.77	1,826,407.08
TOTAL EGRESOS	5,628,673.93	18,957,158.66
<b>UTILIDAD (O PERDIDA) DEL EJERCICIO</b>	<b>728,600.76</b>	<b>3,974,372.23</b>

ELABORÓ  
C.P. SANDRA ESTRELLA GARCÍA CASTRO  
SUPLENTE DEL DEPTO. DE RECURSOS FINANCIEROS

REVISÓ  
C.P. SANDRA ESTRELLA GARCÍA CASTRO  
DIRECTORA DE ADMINISTRACION Y FINANZAS

AUTORIZO  
GUILLERMO GUSTAVO FALCÓN TORRES  
DIRECTOR GENERAL

Secretaría de Educación  
Subsecretaría de Educación  
Tecnológica Superior y Superior  
Tecnológico de Estudios  
Superiores de Chalcó

"BAJO PROTESTA DE DECIR VERDAD DECLARAMOS QUE LOS ESTADOS FINANCIEROS Y SUS NOTAS, SON RAZONABLEMENTE CORRECTOS Y SON RESPONSABLEMENTE DEL EMISOR"

TECNOLOGICO DE ESTUDIOS SUPERIORES DE CHALCO  
TESCHA

BALANZA DE COMPROBACION DEL 01 DE ENERO DE 2019 AL 30 DE ABRIL DE 2019

CONCEPTO	SALDO INICIAL		MOVIMIENTOS DEL MES		SALDO FINAL	
	DEBE	HABER	DEBE	HABER	DEBE	HABER
Efectivo	20,000.00	0.00	0.00	0.00	20,000.00	0.00
Bancos/Tesorería	12,518,988.77	0.00	5,960,215.39	8,144,628.46	10,504,185.70	0.00
Inversiones Financieras de Corto Plazo	5,993,110.96	0.00	36,536.83	0.00	5,429,647.79	0.00
Cuentas por Cobrar a Corto Plazo	1,859,702.71	0.00	6,330,164.98	5,888,098.96	3,301,768.73	0.00
Deudores Diversos por Cobrar a Corto Plazo	0.00	0.00	54,022.00	32,508.40	21,513.60	0.00
Terrenos	7,148,455.39	0.00	0.00	0.00	7,148,455.39	0.00
Infraestructura	78,642,546.19	0.00	0.00	0.00	78,642,546.19	0.00
Construcciones en Proceso en Bienes Propios	2,027,725.75	0.00	0.00	0.00	2,027,725.75	0.00
Mobiliario y Equipo de Administración	4,922,646.63	0.00	0.00	0.00	4,922,646.63	0.00
Mobiliario y Equipo Educativo y Recreativo	22,072,459.54	0.00	0.00	0.00	22,072,459.54	0.00
Vehículos y Equipo de Transporte	2,128,407.00	0.00	0.00	0.00	2,128,407.00	0.00
Máquinaria, Otros Equipos y Herramientas	15,993,700.78	0.00	0.00	0.00	15,993,700.78	0.00
Otros Bienes Muebles	7,856,477.69	0.00	0.00	0.00	7,856,477.69	0.00
Depreciación Acumulada de Infraestructura	0.00	14,633,179.08	0.00	0.00	0.00	14,759,588.22
Depreciación Acumulada de Bienes Muebles	0.00	29,280,735.77	0.00	0.00	0.00	29,602,093.04
Retenciones y Contribuciones por Pagar a Corto Plazo	0.00	210,790.48	962,071.46	319,357.27	0.00	0.00
Otras Cuentas por Pagar a Corto Plazo	0.00	556,791.75	105,367.27	982,315.94	0.00	231,094.96
Aportaciones	0.00	13,407,686.80	0.00	0.00	0.00	451,394.48
Resultados de Ejercicios Anteriores	0.00	92,782,334.67	2,800,501.00	0.00	0.00	13,407,686.80
Revalúo de Bienes Muebles	0.00	6,466,529.39	0.00	0.00	0.00	89,981,833.67
Ingresos por Venta de Bienes y Servicios de Subsidios y Subvenciones	0.00	5,470.00	0.00	0.00	0.00	6,466,529.39
Intereses Ganados de Valores, Créditos, Bonos y Otros	0.00	16,408,447.00	0.00	0.00	0.00	3,470.00
Otros Ingresos y Beneficios Varios	0.00	105,880.67	0.00	0.00	0.00	22,703,634.00
GASTOS DE FUNCIONAMIENTO	11,912,650.42	0.00	5,185,869.16	19,252.83	0.00	143,715.53
Transferencias, Asignaciones, Subsidios y Otras	32,232.00	0.00	0.00	0.00	0.00	73,711.36
Otros Gastos y Prórrogas Extraordinarias	1,383,602.31	0.00	442,844.77	0.00	32,232.00	0.00
Ley de Ingresos Estimada	65,071,503.00	0.00	0.00	0.00	1,826,407.08	0.00
Ley de Ingresos Por Ejecutar	0.00	48,497,246.80	6,357,274.69	0.00	65,071,503.00	0.00
Ley de Ingresos Recaudada	0.00	880,675.00	5,915,212.69	0.00	0.00	42,139,972.11
PRESUPUESTO DE EGRESOS APROBADO DE	0.00	15,743,581.20	0.00	0.00	0.00	1,273,737.00
Transferencias, Asignaciones, Subsidios y Otras	0.00	64,611,600.00	471,266.58	0.00	0.00	21,653,793.89
PRESUPUESTO DE EGRESOS POR EJERCER DE	0.00	439,903.00	0.00	0.00	0.00	64,611,600.00
Transferencias, Asignaciones, Subsidios y Otras	52,699,392.88	0.00	0.00	0.00	0.00	453,903.00
PRESUPUESTO DE EGRESOS COMPROMETIDO DE	427,671.00	0.00	471,266.58	0.00	47,513,528.77	0.00
Transferencias, Asignaciones, Subsidios y Otras	0.00	0.00	0.00	0.00	427,671.00	0.00
PRESUPUESTO DE EGRESOS DEVENGADO DE	0.00	0.00	5,185,869.16	0.00	0.00	0.00
Transferencias, Asignaciones, Subsidios y Otras	0.00	0.00	0.00	0.00	0.00	0.00
PRESUPUESTO DE EGRESOS PAGADO DE	0.00	0.00	5,185,869.16	0.00	0.00	0.00
Transferencias, Asignaciones, Subsidios y Otras	11,912,207.12	0.00	5,185,869.16	0.00	0.00	0.00
Transferencias, Asignaciones, Subsidios y Otras	32,232.00	0.00	5,185,869.16	0.00	17,098,076.28	0.00
TOTALES:	304,055,310.14	304,055,310.14	50,590,220.88	50,590,220.88	307,969,697.45	307,969,697.45

ELABORÓ  
C.P. SANDRA ESTRELLA GARCÍA CASTRO  
SUPLENTE DEL DEPTO DE RECURSOS FINANCIEROS

REVISÓ  
C.P. SANDRA ESTRELLA GARCÍA CASTRO  
DIRECTORA DE ADMINISTRACIÓN Y FINANZAS

ELABORÓ  
C.P. SANDRA ESTRELLA GARCÍA CASTRO  
SUPLENTE DEL DEPTO DE RECURSOS FINANCIEROS

REVISÓ  
C. JAVIER G. ORIZO  
DIRECTOR GENERAL

ESTA DE DECIR VERDAD DECLARAMOS QUE LOS ESTADOS FINANCIEROS Y SUS NOTAS, SON RAZONABLEMENTE CORRECTOS Y SON RESPONSABILIDAD DEL EMISOR.  
Secretaría de Educación  
Subsecretaría de Educación  
Medio Superior y Superior  
Tecnológico de Estudios Superiores de Chalco



GOBIERNO DEL ESTADO DE MEXICO  
SECRETARIA DE FINANZAS  
SUBSECRETARIA DE PLANEACION Y PRESUPUESTO  
CONTADURIA GENERAL GUBERNAMENTAL

**TESCH**  
TECNOLOGICO DE ESTUDIOS SUPERIORES  
CHALCO

**TECNOLOGICO DE ESTUDIOS SUPERIORES DE CHALCO  
TESCHA**

**FLUJOS DE EFECTIVO DEL 01 DE ENERO DE 2019 AL 30 DE ABRIL DE 2019**

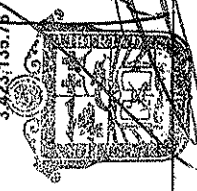
CONCEPTO	IMPORTE
<b>FUENTES DE EFECTIVO</b>	
Resultado del ejercicio	0.00
Terrenos	728,600.76
Infraestructura	0.00
Construcciones en Proceso en Bienes Propios	0.00
Mobiliario y Equipo de Administración	0.00
Mobiliario y Equipo Educativo y Recreativo	0.00
Vehículos y Equipo de Transporte	0.00
Máquinaria, Otros Equipos y Herramientas	0.00
Otros Bienes Muebles	0.00
Depreciación Acumulada de Infraestructura	123,409.14
Depreciación Acumulada de Bienes Muebles	319,357.27
Retenciones y Contribuciones por Pagar a Corto Plazo	20,244.48
Resultados de Ejercicios Anteriores	2,800,501.00
<b>TOTAL DE FUENTES DE EFECTIVO</b>	<b>3,992,112.65</b>
<b>APLICACIONES DE EFECTIVO</b>	<b>0.00</b>
Cuentas por Cobrar a Corto Plazo	442,066.02
Deudores Diversos por Cobrar a Corto Plazo	21,513.60
Otras Cuentas por Pagar a Corto Plazo	105,397.27
Aportaciones	0.00
Revalúo de Bienes Muebles	0.00
<b>TOTAL APLICACIONES DE EFECTIVO</b>	<b>568,976.89</b>
<b>INCREMENTO / DISMINUCIÓN NETA EN EL EFECTIVO</b>	<b>3,423,135.76</b>

*[Firma]*

ELABORÓ  
C.P. SANDRA ESTRELLA GARCIA CASTRO  
SUPLENTE DEL DEPTO DE RECURSOS FINANCIEROS

*[Firma]*

REVISÓ  
C.P. SANDRA ESTRELLA GARCIA CASTRO  
DIRECTORA DE ADMINISTRACIÓN Y FINANZAS



AUTORIZO  
SECRETARIO DE EDUCACIÓN  
GUILLERMO GUSTAVO FALCÓN TORRI  
DIRECTOR GENERAL  
Subsecretaría de Educación

"BAJO PROTESTA DE DECIR VERDAD DECLARAMOS QUE LOS ESTADOS FINANCIEROS Y SUS NOTAS, SON RAZONABLEMENTE CORRECTOS Y SON RESPONSABLEMENTE DEL EMISOR"  
Médica Superior y Superior  
Tecnológico de Estudios  
Superiores de Chalco



GOBIERNO DEL ESTADO DE MEXICO  
SECRETARIA DE FINANZAS  
SUBSECRETARIA DE PLANEACION Y PRESUPUESTO  
CONTADURIA GENERAL GUBERNAMENTAL

**TESCHA**  
TECNOLOGICO DE ESTUDIOS SUPERIORES  
CHALCO

TECNOLOGICO DE ESTUDIOS SUPERIORES DE CHALCO  
TESCHA

ESTADO DE CAMBIOS EN EL CAPITAL DE TRABAJO DEL 01 DE ENERO DE 2019 AL 30 DE ABRIL DE 2019

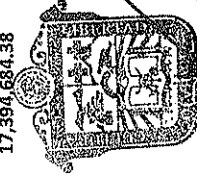
CUENTA	CONCEPTO	MES ANTERIOR	MES ACTUAL	AUMENTO/DISMINUCION
	ACTIVO CIRCULANTE			
1111	Efectivo	20,000.00	20,000.00	0.00
1112	Bancos/Tesoreria	12,518,586.77	10,304,183.70	-2,214,403.07
1121	Inversiones Financieras de Corto Plazo	5,393,110.96	5,429,647.79	36,536.83
1122	Cuentas por Cobrar a Corto Plazo	1,859,702.71	2,301,768.73	442,066.02
1123	Deudores Diversos por Cobrar a Corto Plazo	0.00	21,513.60	21,513.60
	TOTAL ACTIVO CIRCULANTE	19,791,400.44	18,077,113.82	-1,714,286.62
	PASIVO CIRCULANTE			
2117	Retenciones y Contribuciones por Pagar a Corto	-210,790.48	-231,034.96	-20,244.48
2119	Otras Cuentas por Pagar a Corto Plazo	-556,791.75	-451,394.48	105,397.27
	TOTAL PASIVO CIRCULANTE	-767,582.23	-682,429.44	85,152.79
	AUMENTO (O DISMINUCION) EN EL CAPITAL DE TRABAJO	19,023,818.21	17,394,684.38	-1,629,133.83

*[Signature]*  
ELABORÓ

C.P. SANDRA ESTRELLA GARCIA CASTRO  
SUPLENTE DEL DEPTO DE RECURSOS FINANCIEROS

*[Signature]*  
REVISÓ

C.P. SANDRA ESTRELLA GARCIA CASTRO  
DIRECTORA DE ADMINISTRACIÓN Y FINANZAS



Secretaría de Educación  
Subsecretaría de Educación  
Media Superior y Superior

AUTORIZÓ  
GUILLERMO GUSTAVO FALCÓN TORRES  
DIRECTOR GENERAL

"BAJO PRÓTESTA DE DECIR VERDAD DECLARAMOS QUE LOS ESTADOS FINANCIEROS Y SUS NOTAS, SON RAZONABLEMENTE CORRECTOS Y SON RESPONSABILIDAD DE ESTUDIOS SUPERIORES DE CHALCO"



TECNOLOGICO DE ESTUDIOS SUPERIORES DE CHALCO

ESTADO DE INGRESOS Y EGRESOS DEL 01 DE ENERO DE 2019 AL 30 DE ABRIL DE 2019

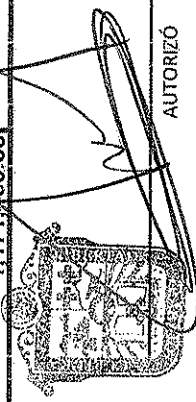
CONCEPTO	PRESUPUESTO	EJERCIDO DEL MES	EJERCIDO ACUMULADO
<b>INGRESOS 8000</b>			
Ingresos por Venta de Bienes y Servicios de Organismos	0.00	0.00	5,470.00
Subsidios y Subvenciones	65,071,503.00	6,301,187.00	22,709,634.00
OTRAS INVERSIONES	0.00	36,834.86	142,715.53
Otros Ingresos y Beneficios Varios	0.00	19,252.83	73,711.36
<b>TOTAL INGRESOS:</b>	<b>65,071,503.00</b>	<b>6,357,274.69</b>	<b>22,931,530.89</b>
<b>EGRESOS 8000</b>			
1000 SERVICIOS PERSONALES	47,202,400.00	4,365,694.36	12,300,697.93
2000 MATERIALES Y SUMINISTROS	4,845,798.00	179,254.57	1,402,847.37
3000 SERVICIOS GENERALES	12,563,402.00	640,920.23	3,394,630.98
4000 TRANSFERENCIAS, ASIGNACIONES, SUBSIDIOS Y BIENES MUEBLES, INMUEBLES E INTANGIBLES	459,903.00	0.00	32,232.00
5000 INVERSION PÙBLICA	0.00	0.00	0.00
6000 INVERSIONES FINANCIERAS Y OTRAS	0.00	0.00	0.00
7000 PARTICIPACIONES Y APORTACIONES	0.00	0.00	0.00
8000 DEUDA PÙBLICA	0.00	0.00	0.00
<b>TOTAL EGRESOS:</b>	<b>65,071,503.00</b>	<b>5,185,869.16</b>	<b>17,130,308.28</b>
<b>SUPERAVIT/DEFICIT PRESUPUESTAL:</b>	<b>0.00</b>	<b>1,171,405.53</b>	<b>5,801,222.61</b>

*[Signature]*  
ELABORÓ

C.P. SANDRA ESTRELLA GARCIA CASTRO  
SUPLENTE DEL DEPTO DE RECURSOS FINANCIEROS

*[Signature]*  
REVISÓ

C.P. SANDRA ESTRELLA GARCIA CASTRO  
DIRECTORA DE ADMINISTRACIÓN Y FINANZAS



AUTORIZÓ  
EN D. GUILLERMO GUSTAVO FALCÓN TORRES  
Secretaría de Educación  
Subsecretaría de Educación  
Media Superior y Superior  
DIRECTOR GENERAL


"BAJO PROTESTA DE DECIR VERDAD DECLARAMOS QUE LOS ESTADOS FINANCIEROS Y SUS NOTAS, SON RAZONABLEMENTE CORRECTOS Y SON RESPONSABLEMENTE DEL EMISOR"  
Directores de Chair





ESTADO COMPARATIVO DE EGRESOS CORRESPONDIENTE AL MES DE ABRIL DE 2019

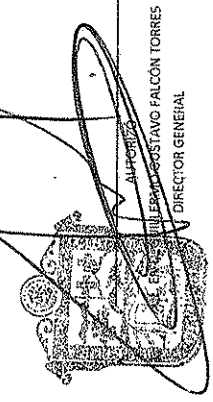
CONCEPTO	PRESUPUESTO DEL MES		PRESUPUESTO ACUMULADO AL MES		VARIACION	
	PRES. APROBADO	MODIFICADO	EJERCIDO	MODIFICADO	ABSOLUTA	%
1000 SERVICIOS PERSONALES	47,202,400.00	4,977,462.00	4,365,694.36	14,327,486.00	2,096,788.07	14.00
2000 MATERIALES Y SUMINISTROS	4,845,798.00	309,609.00	179,254.57	1,455,954.00	53,106.63	3.00
3000 SERVICIOS GENERALES	12,563,402.00	940,868.00	640,920.23	4,005,953.00	611,432.02	15.00
4000 TRANSFERENCIAS, ASIGNACIONES, TOTALES	459,903.00	25,700.00	0.00	153,016.00	32,232.00	78.00
	65,071,503.00	6,253,640.00	5,185,869.16	19,942,419.00	2,812,110.72	10.00

ELABORÓ  


C.P. SANDRA ESTRELLA GARCIA CASTRO  
SUPLENTE DEL DEPTO DE RECURSOS FINANCIEROS

REVISÓ  


C.P. SANDRA ESTRELLA GARCIA CASTRO  
DIRECTORA DE ADMINISTRACIÓN Y FINANZAS



ALPORZUA  
C.P. GUILLERMO GUSTAVO FALCON TORRES  
DIRECTOR GENERAL  
  
Secretaría de Educación  
Subsecretaría de Educación  
Media Superior y Superior  
Tecnológico de Estudios  
Superiores de Chalco

\*BAJO PROTESTA DE DECIR VERDAD DECLARAMOS QUE LOS ESTADOS FINANCIEROS Y SUS NOTAS, SON RAZONABLEMENTE CORRECTOS Y SON RESPONSABILIDAD DEL EMISOR\*



GOBIERNO DEL ESTADO DE MEXICO  
SECRETARIA DE FINANZAS  
SUBSECRETARIA DE PLANEACION Y PRESUPUESTO  
CONTADURIA GENERAL GUBERNAMENTAL

TECNOLOGIA  
TECNOLOGICO DE ESTUDIOS SUPERIORES  
CHALCO

TECNOLOGICO DE ESTUDIOS SUPERIORES DE CHALCO

AVANCE PRESUPUESTAL DE EGRESOS DEL 01 DE ENERO DE 2019 AL 30 DE ABRIL DE 2019

TESCHA

PARTIDA	CONCEPTO	APROBADO	AMPLIACION	REDUCCION	MODIFICADO	COMPROMETIDO	BEVENGADO	PAGADO	ENCARGO	POR EJERCER
1000	SERVICIOS	47,202,400.00	364,438.24	364,438.24	47,202,400.00	0.00	0.00	12,300,697.93	11,300,697.93	34901702.07
1100	REMUNERACIONES AL PERSONAL	26,261,947.00	0.00	1,000.00	26,260,947.00	0.00	0.00	7,181,571.79	7,181,571.79	15079375.21
1130	Sueldos base al personal	26,261,947.00	0.00	1,000.00	26,260,947.00	0.00	0.00	7,181,571.79	7,181,571.79	15079375.21
1131	Sueldo base	26,261,947.00	0.00	1,000.00	26,260,947.00	0.00	0.00	7,181,571.79	7,181,571.79	15079375.21
1300	REMUNERACIONES	9,138,104.00	133,858.77	267,566.77	9,004,396.00	0.00	0.00	2,125,428.59	2,125,428.59	6878967.01
1310	Primas por años de servicio	302,224.00	20,007.30	4,600.00	317,631.30	0.00	0.00	103,662.43	103,662.43	213968.87
1312	Prima de antigüedad	302,224.00	20,007.30	4,600.00	317,631.30	0.00	0.00	103,662.43	103,662.43	213968.87
1320	Primas de vacaciones	6,982,495.00	113,851.47	248,566.77	6,858,779.70	0.00	0.00	1,927,057.18	1,927,057.18	4981172.52
1321	Prima vacacional	2,034,050.00	38,836.54	51,720.27	2,021,166.27	0.00	0.00	727,630.50	727,630.50	1293555.77
1322	Agüinaldo	4,959,445.00	75,014.93	196,846.50	4,837,613.43	0.00	0.00	1,199,426.68	1,199,426.68	3638166.75
1340	Compensaciones	1,842,385.00	0.00	34,400.00	1,827,985.00	0.00	0.00	94,709.38	94,709.38	1733275.62
1345	Gratificación	1,842,385.00	0.00	34,400.00	1,827,985.00	0.00	0.00	94,709.38	94,709.38	1733275.62
1400	SEGURIDAD SOCIAL	6,719,482.00	0.00	14,400.00	6,733,447.79	0.00	0.00	1,727,149.69	1,727,149.69	5006298.1
1410	Aportaciones de seguridad	6,719,482.00	0.00	14,400.00	6,733,447.79	0.00	0.00	1,727,149.69	1,727,149.69	5006298.1
1412	Aportaciones de servicio de	6,655,469.00	0.00	17,621.18	6,637,847.82	0.00	0.00	1,690,662.72	1,690,662.72	4947185.1
1413	Aportaciones al sistema	2,837,896.00	0.00	0.00	2,837,896.00	0.00	0.00	796,862.02	796,862.02	2041093.93
1414	Aportaciones del sistema	2,202,277.00	0.00	0.00	2,202,277.00	0.00	0.00	591,272.13	591,272.13	1611004.87
1415	Aportaciones para financiar	469,335.00	0.00	0.00	469,335.00	0.00	0.00	130,326.82	130,326.82	585127.18
1416	Aportaciones para riesgo	480,507.00	0.00	0.00	480,507.00	0.00	0.00	69,724.68	69,724.68	399610.32
1440	Aportaciones para seguros	64,013.00	31,586.97	0.00	95,599.97	0.00	0.00	102,477.07	102,477.07	360408.75
1441	Seguros y fianzas	64,013.00	31,586.97	0.00	95,599.97	0.00	0.00	102,477.07	102,477.07	360408.75
1500	OTRAS PRESTACIONES	4,506,691.00	198,972.50	67,677.25	4,637,986.25	0.00	0.00	1,132,066.55	1,132,066.55	3505919.7
1510	Cuotas para el fondo de	1,166,766.00	1,000.00	0.00	1,167,766.00	0.00	0.00	249,082.75	249,082.75	918663.25
1511	Cuotas para fondo de	1,166,766.00	1,000.00	0.00	1,167,766.00	0.00	0.00	249,082.75	249,082.75	918663.25
1512	Seguro de separación	175,859.00	1,000.00	0.00	176,859.00	0.00	0.00	41,738.01	41,738.01	135100.93
1520	Indemnizaciones	990,927.00	0.00	0.00	990,927.00	0.00	0.00	207,344.74	207,344.74	783362.26
1522	Liquidaciones por	0.00	196,846.50	0.00	196,846.50	0.00	0.00	196,846.50	196,846.50	0.00
1540	Prestaciones contractuales	742,745.00	0.00	15,965.00	726,780.00	0.00	0.00	69,877.00	69,877.00	657903
1545	Estudios de postgrado	200,859.00	0.00	15,965.00	184,894.00	0.00	0.00	0.00	0.00	184894
1546	Otros gastos derivados de	541,886.00	0.00	0.00	541,886.00	0.00	0.00	68,877.00	68,877.00	473003
1590	Otras prestaciones sociales	2,597,180.00	1,126.00	51,712.25	2,546,593.75	0.00	0.00	617,263.10	617,263.10	1929330.65
1595	Despensa	2,597,180.00	1,126.00	51,712.25	2,546,593.75	0.00	0.00	617,263.10	617,263.10	1929330.65
1600	PREVISIONES	576,176.00	0.00	10,553.04	565,622.96	0.00	0.00	134,481.11	134,481.11	431141.85
1610	Previsiones de carcter	576,176.00	0.00	10,553.04	565,622.96	0.00	0.00	134,481.11	134,481.11	431141.85
1611	Previsiones de carcter	576,176.00	0.00	10,553.04	565,622.96	0.00	0.00	134,481.11	134,481.11	431141.85
2000	MATERIALES Y	4,845,798.00	-37,993.65	437,931.85	4,845,798.00	0.00	0.00	1,402,847.27	1,402,847.27	3442950.63
2100	MATERIALES DE	1,242,822.00	145,799.25	104,779.37	1,283,841.88	0.00	0.00	404,447.49	404,447.49	879394.39
2110	Materiales, útiles y equipos	517,030.00	83,269.51	15,494.00	584,805.51	0.00	0.00	219,545.47	219,545.47	365260.04
2111	Materiales y útiles de	433,654.00	66,840.97	0.00	500,494.97	0.00	0.00	196,240.92	196,240.92	304254.05
2112	Empleos de oficina	83,376.00	16,428.54	15,494.00	84,310.54	0.00	0.00	23,304.55	23,304.55	61005.99
2120	Materiales y útiles de	118,822.00	0.00	32,150.00	86,672.00	0.00	0.00	0.00	0.00	86672
2121	Materiales y útiles de	65,777.00	0.00	50,227.00	15,550.00	0.00	0.00	0.00	0.00	50227
2122	Materiales de foto, cine y	53,045.00	0.00	17,600.00	35,445.00	0.00	0.00	0.00	0.00	35445
2140	Materiales útiles y equipos	390,690.00	17,388.84	25,935.37	382,743.47	0.00	0.00	116,506.10	116,506.10	266237.37
2141	Materiales y útiles para el	390,690.00	17,388.84	25,935.37	382,743.47	0.00	0.00	116,506.10	116,506.10	266237.37
2150	Materiales impresos e	79,572.00	0.00	19,800.00	59,772.00	0.00	0.00	0.00	0.00	59772
2151	Materiales de información	79,572.00	0.00	19,800.00	59,772.00	0.00	0.00	0.00	0.00	59772
2160	Materiales de limpieza	132,609.00	45,140.90	11,000.00	166,749.90	0.00	0.00	68,395.92	68,395.92	98353.98
2161	Materiales y empujes de	132,609.00	45,140.90	11,000.00	166,749.90	0.00	0.00	68,395.92	68,395.92	98353.98
2170	Materiales y útiles de	3,045.00	0.00	11,000.00	166,749.90	0.00	0.00	0.00	0.00	3045
2171	Materiales didctico	3,045.00	0.00	11,000.00	166,749.90	0.00	0.00	0.00	0.00	3045
2180	Materiales para el registro e	1,054.00	0.00	0.00	1,054.00	0.00	0.00	0.00	0.00	1054
2181	Materiales para identificación	1,054.00	0.00	0.00	1,054.00	0.00	0.00	0.00	0.00	1054
2200	AUMENTOS Y	405,399.00	21,501.37	861.00	426,039.37	0.00	0.00	133,911.12	133,911.12	292122.25



TECNOLOGICO DE ESTUDIOS SUPERIORES DE CHALCO

PARTIDA	CONCEPTO	APROBADO	AMPLIACION	REDUCCION	MODIFICADO	COMPROMETIDO	DEVENGADO	PAGADO	EJERCIDO	PAR EJERCER
2210	Productos alimenticios para	352,348.00	21,501.37	861.00	372,988.37	0.00	0.00	133,612.12	133,612.12	239,376.23
2211	Productos alimenticios para	352,348.00	21,501.37	861.00	372,988.37	0.00	0.00	133,612.12	133,612.12	239,376.23
2230	Utensilios para el servicio	53,045.00	0.00	0.00	53,045.00	0.00	0.00	299.00	299.00	52,745
2231	Utensilios para el servicio	53,045.00	0.00	0.00	53,045.00	0.00	0.00	299.00	299.00	52,745
2400	MATERIALES Y	1,592,287.00	176,640.00	206,983.26	1,561,933.74	0.00	0.00	439,731.57	439,731.57	1,122,202.17
2430	Cal, yeso y productos de	53,045.00	0.00	17,500.00	35,545.00	0.00	0.00	0.00	0.00	35,545
2431	Cal, yeso y productos de	53,045.00	0.00	17,500.00	35,545.00	0.00	0.00	0.00	0.00	35,545
2450	Vidrio y productos de vidrio.	0.00	3,900.00	0.00	3,900.00	0.00	0.00	3,886.60	3,886.60	14
2451	Vidrio y productos de vidrio.	0.00	3,900.00	0.00	3,900.00	0.00	0.00	3,886.60	3,886.60	14
2460	Material eléctrico y	411,509.00	59,550.00	54,704.00	416,355.00	0.00	0.00	125,450.03	125,450.03	280,904.97
2461	Material eléctrico y	411,509.00	59,550.00	54,704.00	416,355.00	0.00	0.00	125,450.03	125,450.03	280,904.97
2470	Artículos metálicos para la	53,045.00	0.00	17,500.00	35,545.00	0.00	0.00	0.00	0.00	35,545
2471	Artículos metálicos para la	53,045.00	0.00	17,500.00	35,545.00	0.00	0.00	0.00	0.00	35,545
2480	Materiales	246,427.00	7,290.00	55,400.00	198,317.00	0.00	0.00	23,590.02	23,590.02	174,726.98
2481	Materiales	246,427.00	7,290.00	55,400.00	198,317.00	0.00	0.00	23,590.02	23,590.02	174,726.98
2482	Material de señalización.	89,132.00	5,790.00	7,400.00	98,686.00	0.00	0.00	1,502.46	1,502.46	97,183.54
2483	árboles y plantas de ornato.	10,609.00	1,500.00	0.00	12,109.00	0.00	0.00	20,537.56	20,537.56	6,693.44
2490	Otros materiales y artículos.	828,261.00	105,900.00	61,889.26	872,271.74	0.00	0.00	286,805.52	286,805.52	585,466.22
2491	Materiales de construcción.	828,261.00	105,900.00	61,889.26	872,271.74	0.00	0.00	286,805.52	286,805.52	585,466.22
2500	PRODUCTOS QUIMICOS.	136,073.00	0.00	0.00	136,073.00	0.00	0.00	6,244.86	6,244.86	1,298,28.14
2520	Fertilizantes, pesticidas y	40,609.00	0.00	0.00	40,609.00	0.00	0.00	0.00	0.00	40,609
2521	Plaguicidas, abonos y	40,609.00	0.00	0.00	40,609.00	0.00	0.00	0.00	0.00	40,609
2530	Medicinas y productos	95,464.00	0.00	0.00	95,464.00	0.00	0.00	6,244.86	6,244.86	89,219.14
2531	Medicinas y productos	95,464.00	0.00	0.00	95,464.00	0.00	0.00	6,244.86	6,244.86	89,219.14
2600	COMBUSTIBLES.	554,215.00	0.00	399.01	553,815.99	0.00	0.00	171,332.65	171,332.65	382,483.34
2610	Combustibles, lubricantes y	554,215.00	0.00	399.01	553,815.99	0.00	0.00	171,332.65	171,332.65	382,483.34
2611	Combustibles, lubricantes y	554,215.00	0.00	399.01	553,815.99	0.00	0.00	171,332.65	171,332.65	382,483.34
2700	VESTUARIO, BLANCOS.	348,700.00	59,810.00	19,400.00	389,110.00	0.00	0.00	118,399.79	118,399.79	270,710.21
2710	Vestuario y uniformes.	221,154.00	46,510.00	0.00	267,664.00	0.00	0.00	80,352.49	80,352.49	187,311.51
2711	Vestuario y uniformes.	221,154.00	46,510.00	0.00	267,664.00	0.00	0.00	80,352.49	80,352.49	187,311.51
2720	Prendas de seguridad y	10,610.00	0.00	0.00	10,610.00	0.00	0.00	15,078.85	15,078.85	4,468.85
2721	Prendas de seguridad y	10,610.00	0.00	0.00	10,610.00	0.00	0.00	15,078.85	15,078.85	4,468.85
2730	Artículos deportivos.	116,936.00	13,300.00	19,400.00	110,836.00	0.00	0.00	22,968.45	22,968.45	87,867.55
2731	Artículos deportivos.	116,936.00	13,300.00	19,400.00	110,836.00	0.00	0.00	22,968.45	22,968.45	87,867.55
2900	HERRAMIENTAS.	566,308.00	34,181.03	105,499.01	494,990.02	0.00	0.00	128,779.89	128,779.89	366,210.13
2910	Herramientas menores.	0.00	399.01	399.01	0.00	0.00	0.00	0.00	0.00	0
2911	Herramientas menores.	0.00	399.01	399.01	0.00	0.00	0.00	0.00	0.00	0
2920	Refacciones y accesorios	50,000.00	1,304.02	25,000.00	26,304.02	0.00	0.00	1,304.02	1,304.02	25,000
2921	Refacciones y accesorios	50,000.00	1,304.02	25,000.00	26,304.02	0.00	0.00	1,304.02	1,304.02	25,000
2940	Refacciones y accesorios	351,983.00	0.00	44,100.00	347,883.00	0.00	0.00	90,927.91	90,927.91	256,955.09
2941	Refacciones y accesorios	351,983.00	0.00	44,100.00	347,883.00	0.00	0.00	90,927.91	90,927.91	256,955.09
2960	Refacciones y accesorios	116,346.00	5,178.00	36,000.00	85,524.00	0.00	0.00	6,651.28	6,651.28	78,872.72
2961	Refacciones y accesorios	116,346.00	5,178.00	36,000.00	85,524.00	0.00	0.00	6,651.28	6,651.28	78,872.72
2970	Refacciones y accesorios	7,979.00	27,300.00	0.00	35,279.00	0.00	0.00	29,896.68	29,896.68	5,382.32
2971	Refacciones y accesorios	7,979.00	27,300.00	0.00	35,279.00	0.00	0.00	29,896.68	29,896.68	5,382.32
3000	SERVICIOS GENERALES.	12,563,402.00	1,078,169.42	1,078,169.42	12,563,402.00	0.00	0.00	3,394,530.98	3,394,530.98	11,687,102
3100	SERVICIOS BÁSICOS.	1,228,142.00	126,237.94	19,619.00	1,334,760.94	0.00	0.00	445,136.55	445,136.55	889,624.39
3110	Energía eléctrica.	588,278.00	19,612.18	4,656.00	583,234.88	0.00	0.00	196,353.18	196,353.18	386,881
3111	Servicio de energía el	588,278.00	19,612.18	4,656.00	583,234.88	0.00	0.00	196,353.18	196,353.18	386,881
3130	Agua.	137,917.00	106,625.76	0.00	244,542.76	0.00	0.00	129,040.16	129,040.16	115,502.5
3131	Servicio de agua.	137,917.00	106,625.76	0.00	244,542.76	0.00	0.00	129,040.16	129,040.16	115,502.5
3152	Servicio de claración de	0.00	289.76	0.00	289.76	0.00	0.00	0.00	0.00	289.75
3140	Telefonía tradicional.	101,986.00	0.00	500.00	101,486.00	0.00	0.00	25,782.00	25,782.00	75,704
3141	Servicio de telefonía	101,986.00	0.00	500.00	101,486.00	0.00	0.00	25,782.00	25,782.00	75,704



TECNOLOGICO DE ESTUDIOS SUPERIORES DE CHALCO

AVANCE PRESUPUESTAL DE EGRESOS DEL 01 DE ENERO DE 2019 AL 30 DE ABRIL DE 2019

TESCHA

PARTIDA	CONCEPTO	APROBADO	AMPLIACION	REDUCCION	MODIFICADO	COMPROMETIDO	DEVENGADO	PAGADO	EJERCIDO	PAR EJERCER
3160	Servicios de	407,990.00	0.00	2,563.00	405,427.00	0.00	0.00	93,963.21	93,963.21	311463.79
3162	Servicios de conducción de	407,990.00	0.00	2,563.00	405,427.00	0.00	0.00	93,963.21	93,963.21	311463.79
3180	Servicios postales y	11,971.00	0.00	11,900.00	71.00	0.00	0.00	0.00	0.00	71
3181	Servicio postal y telegr. fijo.	11,971.00	0.00	11,900.00	71.00	0.00	0.00	0.00	0.00	71
3200	SERVICIOS DE	396,489.00	5,000.00	57,569.76	343,919.24	0.00	0.00	63,974.64	63,974.64	279944.5
3230	Arrendamiento de	214,360.00	5,000.00	134.88	219,225.12	0.00	0.00	63,974.64	63,974.64	155250.48
3231	Arrendamiento de equipo y	214,360.00	5,000.00	134.88	219,225.12	0.00	0.00	63,974.64	63,974.64	155250.48
3260	Arrendamiento de	182,129.00	0.00	57,434.88	124,694.12	0.00	0.00	0.00	0.00	124694.12
3261	Arrendamiento de	182,129.00	0.00	57,434.88	124,694.12	0.00	0.00	0.00	0.00	124694.12
3300	SERVICIOS	4,274,266.00	100,669.00	78,348.00	4,296,587.00	0.00	0.00	1,240,650.17	1,240,650.17	3055936.83
3310	Servicios legales, de	494,740.00	18,819.00	0.00	513,559.00	0.00	0.00	98,510.76	98,510.76	415048.24
3311	Asesorías asociadas a	494,740.00	18,819.00	0.00	513,559.00	0.00	0.00	98,510.76	98,510.76	415048.24
3340	Servicios de capacitación.	1,641,295.00	1,100.00	27,170.00	1,615,225.00	0.00	0.00	406,701.81	406,701.81	1208523.19
3341	Capacitación.	1,641,295.00	1,100.00	27,170.00	1,615,225.00	0.00	0.00	406,701.81	406,701.81	1208523.19
3360	Servicios de apoyo	509,061.00	11,400.00	17,845.00	502,616.00	0.00	0.00	169,357.60	169,357.60	333258.4
3362	Impresiones de	427,561.00	11,400.00	17,845.00	421,116.00	0.00	0.00	155,716.00	155,716.00	265469
3363	Servicios de impresión de	81,500.00	0.00	0.00	81,500.00	0.00	0.00	13,641.60	13,641.60	67858.4
3380	Servicios de vigilancia.	1,529,170.00	69,350.00	0.00	1,598,520.00	0.00	0.00	566,080.00	566,080.00	1032443
3381	Servicios de vigilancia.	1,529,170.00	69,350.00	0.00	1,598,520.00	0.00	0.00	566,080.00	566,080.00	1032443
3390	Servicios profesionales.	100,000.00	0.00	33,333.00	66,667.00	0.00	0.00	0.00	0.00	66667
3391	Servicios profesionales.	100,000.00	0.00	33,333.00	66,667.00	0.00	0.00	0.00	0.00	66667
3400	SERVICIOS	377,411.00	184,044.00	13,744.66	547,710.34	0.00	0.00	253,871.91	253,871.91	293838.43
3410	Servicios financieros y	218,276.00	0.00	13,744.66	204,531.34	0.00	0.00	38,408.18	38,408.18	166122.15
3411	Servicios bancarios y	218,276.00	0.00	13,744.66	204,531.34	0.00	0.00	38,408.18	38,408.18	166122.15
3450	Seguro de bienes	159,135.00	184,044.00	0.00	343,179.00	0.00	0.00	215,462.73	215,462.73	127716.27
3451	Seguros y fianzas.	159,135.00	184,044.00	0.00	343,179.00	0.00	0.00	215,462.73	215,462.73	127716.27
3500	SERVICIOS DE	2,178,066.00	187,662.48	347,229.00	2,488,499.48	0.00	0.00	923,593.70	923,593.70	1524905.78
3510	Conservación y	501,500.00	8,000.00	33,000.00	476,500.00	0.00	0.00	0.00	0.00	476500
3511	Reparación y	400,000.00	8,000.00	0.00	408,000.00	0.00	0.00	0.00	0.00	408000
3512	Adaptación de locales.	101,500.00	0.00	33,000.00	68,500.00	0.00	0.00	0.00	0.00	68500
3520	Instalación, reparación y	728,440.00	0.00	202,780.00	525,660.00	0.00	0.00	40,020.00	40,020.00	485640
3521	Reparación, mantenimiento	728,440.00	0.00	202,780.00	525,660.00	0.00	0.00	40,020.00	40,020.00	485640
3530	Instalación, reparación y	159,000.00	3,042.00	53,000.00	109,042.00	0.00	0.00	3,042.00	3,042.00	106000
3531	Reparación, instalación y	159,000.00	3,042.00	53,000.00	109,042.00	0.00	0.00	3,042.00	3,042.00	106000
3550	Reparación y	265,225.00	58,355.00	25,425.00	298,155.00	0.00	0.00	96,269.22	96,269.22	201855.78
3551	Reparación y	265,225.00	58,355.00	25,425.00	298,155.00	0.00	0.00	96,269.22	96,269.22	201855.78
3570	Instalación, reparación y	374,815.00	326,055.48	0.00	700,870.48	0.00	0.00	751,076.48	751,076.48	149794
3571	Reparación, instalación y	374,815.00	326,055.48	0.00	700,870.48	0.00	0.00	751,076.48	751,076.48	149794
3580	Servicios de limpieza y	9,954.00	0.00	0.00	9,954.00	0.00	0.00	0.00	0.00	9954
3581	Servicios de lavandería,	9,954.00	0.00	0.00	9,954.00	0.00	0.00	0.00	0.00	9954
3590	Servicios de jardinería y	139,132.00	22,200.00	33,024.00	128,308.00	0.00	0.00	33,176.00	33,176.00	95132
3591	Servicios de fumigación.	139,132.00	22,200.00	33,024.00	128,308.00	0.00	0.00	33,176.00	33,176.00	95132
3600	SERVICIOS DE	992,258.00	8,160.00	37,500.00	902,918.00	0.00	0.00	53,615.18	53,615.18	849302.82
3610	Difusión por radio,	992,258.00	0.00	37,500.00	894,758.00	0.00	0.00	45,455.18	45,455.18	849302.82
3611	Gastos de publicidad y	499,000.00	0.00	37,500.00	471,500.00	0.00	0.00	45,455.18	45,455.18	421500
3612	Publicaciones oficiales y de	473,258.00	0.00	0.00	473,258.00	0.00	0.00	0.00	0.00	421500
3680	Otros servicios de	0.00	8,160.00	0.00	8,160.00	0.00	0.00	8,160.00	8,160.00	0
3681	Otros servicios de	0.00	8,160.00	0.00	8,160.00	0.00	0.00	8,160.00	8,160.00	0
3700	SERVICIOS DE	771,817.00	25,170.00	151,177.40	645,809.60	0.00	0.00	98,821.08	98,821.08	546968.52
3720	Pasajes terrestres.	397,236.00	0.00	63,500.00	333,736.00	0.00	0.00	53,559.55	53,559.55	280176.45
3721	Gastos de traslado por vía	397,236.00	0.00	63,500.00	333,736.00	0.00	0.00	53,559.55	53,559.55	280176.45
3750	Viticos en el país.	109,401.00	10,684.00	0.00	120,085.00	0.00	0.00	31,571.53	31,571.53	88513.47
3751	Gastos de alimentación en	109,401.00	10,684.00	0.00	120,085.00	0.00	0.00	31,571.53	31,571.53	88513.47
3780	Servicios integrales de	285,180.00	0.00	87,677.40	177,502.60	0.00	0.00	0.00	0.00	177502.6



GOBIERNO DEL ESTADO DE MEXICO  
SECRETARIA DE FINANZAS  
SUBSECRETARIA DE PLANEACION Y PRESUPUESTO  
CONTADURIA GENERAL GUBERNAMENTAL

TESCOSA  
TECNOLOGICO DE ESTUDIOS SUPERIORES  
CHALCO

TECNOLOGICO DE ESTUDIOS SUPERIORES DE CHALCO

TESCHA

AVANCE PRESUPUESTAL DE EGRESOS DEL 01 DE ENERO DE 2019 AL 30 DE ABRIL DE 2019

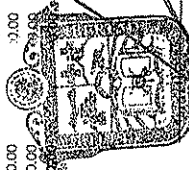
PARTIDA	CONCEPTO	APROBADO	AMPLIACION	REDUCCION	MODIFICADO	COMPROMETIDO	DEVENGADO	PAGADO	EGRESO	PER EJERCER
3781	Servicios integrales de	265,180.00	0.00	87,677.40	177,502.60	0.00	0.00	0.00	0.00	177,502.60
3780	Otros servicios de traslado	0.00	14,486.00	0.00	14,486.00	0.00	0.00	13,690.00	13,690.00	795
3791	Otros servicios de traslado	0.00	14,486.00	0.00	14,486.00	0.00	0.00	13,690.00	13,690.00	795
3800	SERVICIOS OFICIALES.	275,512.00	0.00	48,000.00	231,572.00	0.00	0.00	4,060.00	4,060.00	227,512
3820	Gastos de orden social y	129,488.00	0.00	0.00	129,488.00	0.00	0.00	0.00	0.00	129,488
3821	Gastos de ceremonias	129,488.00	0.00	0.00	129,488.00	0.00	0.00	0.00	0.00	129,488
3830	Congresos y convenciones.	56,000.00	0.00	18,000.00	38,000.00	0.00	0.00	0.00	0.00	38,000
3831	Congresos y convenciones.	56,000.00	0.00	18,000.00	38,000.00	0.00	0.00	0.00	0.00	38,000
3840	Exposiciones.	90,074.00	4,060.00	18,000.00	84,084.00	0.00	0.00	4,060.00	4,060.00	6,002
3841	Exposiciones y ferias.	90,074.00	4,060.00	18,000.00	84,084.00	0.00	0.00	4,060.00	4,060.00	6,002
3900	OTROS SERVICIOS	2,129,441.00	7,176.00	30,000.00	1,811,635.40	0.00	0.00	310,815.75	310,815.75	150,008
3920	Impuestos y derechos.	480,312.00	0.00	324,981.60	155,330.40	0.00	0.00	19,075.69	19,075.69	33,972
3922	Otros impuestos y	480,312.00	0.00	121,508.01	358,803.99	0.00	0.00	19,075.69	19,075.69	33,972
3950	Penas, multas, accesorios	0.00	3,431.34	0.00	3,431.34	0.00	0.00	3,431.34	3,431.34	0
3951	Penas, multas, accesorios	0.00	3,431.34	0.00	3,431.34	0.00	0.00	3,431.34	3,431.34	0
3980	Impuesto sobre nóminas y	864,080.00	3,744.66	91,564.00	776,260.66	0.00	0.00	200,180.66	200,180.66	57,600
3982	Impuesto sobre	864,080.00	3,744.66	91,564.00	776,260.66	0.00	0.00	200,180.66	200,180.66	57,600
3991	Cuotas y suscripciones.	785,049.00	0.00	111,909.59	673,139.41	0.00	0.00	200,180.66	200,180.66	57,600
3992	Gastos de servicios	290,872.00	0.00	47,501.59	243,370.41	0.00	0.00	88,128.76	88,128.76	58,501
3994	Inscripciones y arbitrajes.	262,132.00	0.00	45,622.00	216,510.00	0.00	0.00	44,453.41	44,453.41	19,891
4000	TRANSFERENCIAS.	232,045.00	0.00	18,786.00	213,259.00	0.00	0.00	36,408.80	36,408.80	18,010
4400	AYUDAS SOCIALES.	459,903.00	6,000.00	6,000.00	459,903.00	0.00	0.00	7,765.05	7,765.05	205,993
4410	Ayudas sociales a	459,903.00	6,000.00	6,000.00	459,903.00	0.00	0.00	32,232.00	32,232.00	42,767
4411	Cooperaciones y ayudas.	459,903.00	6,000.00	6,000.00	459,903.00	0.00	0.00	32,232.00	32,232.00	42,767
4413	Gastos relacionados con	150,648.00	6,000.00	0.00	150,648.00	0.00	0.00	3,000.00	3,000.00	3,000
4414	Gastos por servicios de	309,255.00	0.00	6,000.00	303,255.00	0.00	0.00	29,232.00	29,232.00	27,402
	<b>TOTALES:</b>	<b>65,071,503.00</b>	<b>1,886,519.31</b>	<b>1,886,519.31</b>	<b>65,071,502.00</b>	<b>0.00</b>	<b>0.00</b>	<b>17,130,308.28</b>	<b>17,130,308.28</b>	<b>47,041,194.72</b>

*[Firma]*  
EJECUTOR

C.P. SANDRA ESTRELLA GARCIA CASTRO  
SUPLENTE DEL DEPTO. DE RECURSOS FINANCIEROS

*[Firma]*  
REVISOR

C.P. SANDRA ESTRELLA GARCIA CASTRO  
DIRECTORA DE ADMINISTRACION Y FINANZAS



SECRETARIO  
C.P. GUSTAVO FALCÓN TORRES  
DIRECTOR GENERAL

Subsecretaria de Educación  
Medio Superior y Superior  
Tecnológico de Estudios Superiores de Chalco

"BAJO PROTESTA DE DECIR VERDAD DECLARAMOS QUE LOS ESTADOS FINANCIEROS Y SUS NOTAS, SON RAZONABLEMENTE CORRECTOS Y SON RESPONSABLEMENTE DEL EJERCER"



GOBIERNO DEL ESTADO DE MEXICO  
SECRETARIA DE FINANZAS  
SUBSECRETARIA DE PLANEACION Y PRESUPUESTO  
CONTADURIA GENERAL GUBERNAMENTAL

TESORERIA  
TECNOLOGICO DE ESTUDIOS SUPERIORES  
CHALCO

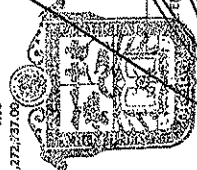
ESTADO DE AVANCE PRESUPUESTAL DE INGRESOS DEL 01 DE ENERO DE 2019 AL 30 DE ABRIL DE 2019  
TECNOLOGICO DE ESTUDIOS SUPERIORES DE CHALCO

CUENTA: SCTA	SCTA	SSSCTA	SSSCTA	CONCEPTO	LEY DE INGRESOS ESTIMADA	AMPLIACIONES	REDUCCIONES	LEY DE INGRESOS MODIFICADA	LEY DE INGRESOS REVENGADA	LEY DE INGRESOS RECLUIDADA E INGRESOS POR EJECUTAR
8110	3000004173	0000003000000001	0001	Ingresos por Venta de Bienes y Servicios de Organismos Descentralizados	65,071,503.00	0.00	0.00	65,071,503.00	1,272,737.00	21,653,793.89
8110	3000004173	0000003000000001	0001	Ingresos por Venta de Bienes y Servicios de Organismos Descentralizados	0.00	0.00	0.00	0.00	0.00	5,470.00
8110	3000004173	0000003000000001	0001	INGRESOS REFERENCIADOS	0.00	0.00	0.00	0.00	0.00	5,470.00
8110	3000004223	0000003000000001	0001	Subsidios y Subvenciones	65,071,503.00	0.00	0.00	65,071,503.00	1,272,737.00	21,434,897.00
8110	3000004223	0000003000000001	0001	Subsidios y Subvenciones	65,071,503.00	0.00	0.00	65,071,503.00	1,272,737.00	42,361,869.00
8110	3000004223	0000003000000001	0001	SUBSIDIO ESTATAL 2019	17,913,836.00	0.00	0.00	17,913,836.00	1,272,737.00	21,434,897.00
8110	3000004223	0000003000000001	0001	SUBSIDIO FEDERAL 2019	25,607,667.00	0.00	0.00	25,607,667.00	0.00	6,961,598.00
8110	3000004311	0000003000000001	0001	TRANSFERENCIAS POR INGRESOS PROPIOS	11,550,000.00	0.00	0.00	11,550,000.00	0.00	9,424,019.00
8110	3000004311	0000003000000001	0001	OTRAS INVERSIONES	0.00	0.00	0.00	0.00	0.00	5,047,286.00
8110	3000004311	0000003000000001	0001	Utilidades y Rendimientos	0.00	0.00	0.00	0.00	0.00	146,735.53
8110	3000004311	0000003000000001	0001	INTERESES DE LA CTA 8360	0.00	0.00	0.00	0.00	0.00	146,735.53
8110	3000004311	0000003000000001	0001	INTERESES DE LA CTA 8246	0.00	0.00	0.00	0.00	0.00	509.77
8110	3000004311	0000003000000001	0001	INTERESES DEL FONDO DE REVESION DE LA CTA 2083	0.00	0.00	0.00	0.00	0.00	872.63
8110	3000004311	0000003000000001	0001	INTERESES DEL FONDO DE REVESION DE LA CTA 2059	0.00	0.00	0.00	0.00	0.00	139,376.55
8110	3000004311	0000003000000001	0001	INTERESES DE LA CTA BANAMEX PRODEP 2018 3057494	0.00	0.00	0.00	0.00	0.00	1,933.73
8110	3000004359	0000003000000001	0001	Otros Ingresos y Beneficios Varios	0.00	0.00	0.00	0.00	0.00	32.23
8110	3000004359	0000003000000001	0001	Otros Ingresos y Beneficios Varios	0.00	0.00	0.00	0.00	0.00	73,711.36
8110	3000004359	0000003000000001	0001	Otros Ingresos y Beneficios Varios	0.00	0.00	0.00	0.00	0.00	73,711.36
8110	3000004359	0000003000000001	0001	CUOTA DE RECUPERACION CAFETERIA	0.00	0.00	0.00	0.00	0.00	21,211.36
8110	3000004359	0000003000000001	0001	CUOTA DE RECUPERACION PAPELERIA	0.00	0.00	0.00	0.00	0.00	35,000.00
8110	3000004359	0000003000000001	0001	Totales:	65,071,503.00	0.00	0.00	65,071,503.00	1,272,737.00	21,653,793.89

REVENO

C.P. SANDRA ESTRELLA GARCIA CASTRO  
DIRECTORA DE RECURSOS FINANCIEROS

C.P. SANDRA ESTRELLA GARCIA CASTRO  
DIRECTORA DE ADMINISTRACION Y FINANZAS



EN D. GUSTAVO GUSTAVO FALCON TORRES  
DIRECTOR GENERAL

Secretaría de Educación  
Subsecretaría de Educación  
Media Superior y Superior  
Tecnológico de Estudios Superiores de Chalco

\*BAJO PROTESTA DE DECIR VERDAD DECLARAMOS QUE LOS ESTADOS FINANCIEROS Y SUS NOTAS, SON RAZONABLEMENTE CORRECTOS Y SON RAZONABLEMENTE EMISOR\*



GOBIERNO DEL ESTADO DE MEXICO  
SECRETARIA DE FINANZAS  
SUBSECRETARIA DE PLANEACION Y PRESUPUESTO  
CONTADURIA GENERAL GUBERNAMENTAL

TESCHIA  
TECNOLOGICO DE ESTUDIOS SUPERIORES  
CHALCO

TECNOLOGICO DE ESTUDIOS SUPERIORES DE CHALCO

TESCHA

DISPONIBILIDAD DEL FLUJO DE EFECTIVO DEL 01 DE ENERO DE 2019 AL 30 DE ABRIL DE 2019

CTA	CONCEPTO	ENERO	FEBRERO	MARZO	ABRIL	MAYO	JUNIO	JULIO	AGOSTO	SEPTIEMBRE	OCTUBRE	NOVIEMBRE	DICIEMBRE
	<b>INGRESOS</b>												
06.04	Otros Aprovechamientos(Donativos, Here	-5,242,419.54	0.00	0.00	-2,800,501.00	0.00	0.00	0.00	0.00	0.00	0.00	0.00	0.00
07.00	Ingresos Propios de Entidades Públicas, Autont	115,018.08	3,468,326.97	1,155,615.20	285,447.85	0.00	0.00	0.00	0.00	0.00	0.00	0.00	0.00
07.01	Ingresos por Venta de Bienes y Prestacion	6,979.12	0.00	3,489.56	6,979.12	0.00	0.00	0.00	0.00	0.00	0.00	0.00	0.00
07.02	Ingresos por Venta de Bienes y Prestacion	5,000.00	9,989.56	9,995.36	0.00	0.00	0.00	0.00	0.00	0.00	0.00	0.00	0.00
08.00	Transferencias, Asignaciones, Subsidios y	500,523.00	1,039,618.00	2,944,518.00	2,977,462.00	0.00	0.00	0.00	0.00	0.00	0.00	0.00	0.00
09.01	Subsidios Educativos	3,153,283.00	1,761,214.00	1,916,701.00	2,596,821.00	0.00	0.00	0.00	0.00	0.00	0.00	0.00	0.00
10.00	Ingresos Netos Derivados de Financiamier	436.42	429.29	241.51	298.03	0.00	0.00	0.00	0.00	0.00	0.00	0.00	0.00
	<b>TOTAL INGRESOS</b>	-1,461,179.92	6,279,577.82	6,030,560.63	3,066,507.00	0.00	0.00	0.00	0.00	0.00	0.00	0.00	0.00
	<b>EGRESOS</b>												
21.00	Servicios Personales	2,135,923.24	2,261,518.29	2,905,754.71	4,097,840.84	0.00	0.00	0.00	0.00	0.00	0.00	0.00	0.00
22.00	Materiales y Suministros	487,813.96	238,999.29	638,726.15	189,223.51	0.00	0.00	0.00	0.00	0.00	0.00	0.00	0.00
23.00	Servicios Generales	2,155,906.36	834,923.55	1,024,236.08	596,739.30	0.00	0.00	0.00	0.00	0.00	0.00	0.00	0.00
25.00	Bienes Muebles, Inmuebles e Intangibles	2,498.00	0.00	0.00	0.00	0.00	0.00	0.00	0.00	0.00	0.00	0.00	0.00
30.00	Pagos de Adefas	0.00	0.00	0.00	102,944.06	0.00	0.00	0.00	0.00	0.00	0.00	0.00	0.00
31.00	Traspaso entre Bancos	0.00	241,375.58	125,089.25	0.00	0.00	0.00	0.00	0.00	0.00	0.00	0.00	0.00
33.00	Anticipo de Gastos a Comprobar	139,372.88	44,281.00	342,340.31	294,162.36	0.00	0.00	0.00	0.00	0.00	0.00	0.00	0.00
	<b>TOTAL EGRESOS</b>	4,921,514.44	3,621,097.71	5,036,146.50	5,280,910.07	0.00	0.00	0.00	0.00	0.00	0.00	0.00	0.00
	<b>DISPONIBILIDAD</b>	-6,382,694.36	2,658,480.11	994,414.13	-2,214,403.07	0.00	0.00	0.00	0.00	0.00	0.00	0.00	0.00

ELABORO  
  
C.F. SANDRA ESTRELLA GARCIA CASTRO  
SUPLENTE DEL DEPTO DE RECURSOS FINANCIEROS

REVISO  
  
C.F. SANDRA ESTRELLA GARCIA CASTRO  
DIRECTORA DE ADMINISTRACIÓN Y FINANZAS

AUTORIZO  
  
FERNANDO GUSTAVO FALCON TORRES  
DIRECTOR GENERAL  
Secretaria de Estudios Superiores de Chalco  
Secretaria de Educación Superior y Superior Tecnológico de Estudios Superiores de Chalco

"BAJO PROTESTA DE DECIR VERDAD DECLARAMOS QUE LOS ESTADOS FINANCIEROS Y SUS NOTAS, SON RAZONABLEMENTE CORRECTOS Y SON RESPONSABILIDAD DEL EMISOR"



TECNOLOGICO DE ESTUDIOS SUPERIORES DE CHALCO  
BALANZA DE COMPROBACION DETALLADA DEL 01 DE ENERO DE 2019 AL 30 DE ABRIL DE 2019

CFA	SCFA	SSCFA	SSSCFA	SSSCFA	CONCEPTO	SALDO INICIAL		MOVIMIENTOS DEL MES		SALDO FINAL	
						DEBE	HABER	DEBE	HABER	DEBE	HABER
1111					Efectivo	20,000.00	0.00	0.00	0.00	20,000.00	0.00
1111	0000000001				TESCHA	20,000.00	0.00	0.00	0.00	20,000.00	0.00
1111	0000000001	00000000000001			FONDO FIJO DE CAJA	20,000.00	0.00	0.00	0.00	20,000.00	0.00
1111	0000000001	00000000000001	0001		C.P. SANDRA ESTRELLA GARCIA CASTRO	20,000.00	0.00	0.00	0.00	20,000.00	0.00
1117					RanmonTreserija	12,518,588.77	0.00	5,900,225.39	8,114,628.48	10,304,183.70	0.00
1112	0000000002				SCOTIABANK	12,518,588.77	0.00	5,900,225.39	8,114,628.48	10,304,183.70	0.00
1112	0000000002	00000000000001			SCOTIABANK 00105378877	0.00	0.00	0.00	0.00	0.00	0.00
1112	0000000002	00000000000002			SCOTIABANK INCUBADORA 00104369203	0.00	0.00	0.00	0.00	0.00	0.00
1112	0000000002	00000000000003			SCOTIABANK TARJETA EMPRESARIAL	0.00	0.00	0.00	0.00	0.00	0.00
1112	0000000002	00000000000004			SCOTIABANK 00108728137	0.00	0.00	0.00	0.00	0.00	0.00
1112	0000000002	00000000000005			SCOTIABANK 00109422773 PROEKOES	0.00	0.00	0.00	0.00	0.00	0.00
1112	0000000002	00000000000006			SCOTIABANK 00109422781 PROEKOES	0.00	0.00	0.00	0.00	0.00	0.00
1112	0000000002	00000000000007			BANAMEX PRODEP 3967901	0.00	0.00	0.00	0.00	0.00	0.00
1112	0000000002	00000000000008			BANCOMER 0111748300	6,127,850.15	0.00	3,301,952.57	4,807,985.82	4,622,106.80	0.00
1112	0000000002	00000000000009			BANCOMER 01117482460	6,390,719.98	0.00	2,598,257.23	3,306,832.64	6,852,344.57	0.00
1112	0000000002	00000000000010			BANAMEX PRODEP 2019 3957404	0.00	0.00	15.59	0.00	30,032.23	0.00
1112	0000000003				BANCOMER TARJETA EMPRESARIAL	0.00	0.00	0.00	0.00	0.00	0.00
1112	0000000003	00000000000001			BANCOMER T. EMPRESARIAL 0111748335	0.00	0.00	0.00	0.00	0.00	0.00
1113					Bancos/Dependencias y Otros	0.00	0.00	0.00	0.00	0.00	0.00
1114					Inversiones Temporales (Hasta 3 meses)	0.00	0.00	0.00	0.00	0.00	0.00
1115					Fondos con Afectación Especifica	0.00	0.00	0.00	0.00	0.00	0.00
1116					Depósitos de Fondos de Terceros en Garantía	0.00	0.00	0.00	0.00	0.00	0.00
1119					Otros Efectivos y Equivalentes	0.00	0.00	0.00	0.00	0.00	0.00
1121					Inversiones Financieras de Corto Plazo	5,393,110.96	0.00	38,538.83	0.00	5,429,647.79	0.00
1121	0000000001				INVERSION SCOTIABANK 00105382558	0.00	0.00	0.00	0.00	0.00	0.00
1121	0000000002				INVERSION SCOTIABANK 001007080214	0.00	0.00	0.00	0.00	0.00	0.00
1121	0000000003				INVERSION BANCOMER 2048862083	5,310,309.82	0.00	38,036.85	0.00	5,355,348.67	0.00
1121	0000000004				INVERSION BANCOMER 2048862059	73,801.14	0.00	498.98	0.00	74,301.12	0.00
1122					Cuentas por Cobrar a Corto Plazo	1,859,702.71	0.00	8,330,164.68	5,888,696.98	2,301,768.73	0.00
1122	0000000001				TECNOLOGICO DE ESTUDIOS SUPERIORES	1,810,279.50	0.00	8,303,771.67	5,301,705.87	2,235,341.65	0.00
1122	0000000001	00000000000001			TESCHA	1,810,279.00	0.00	8,303,771.00	5,881,709.87	2,258,344.00	0.00
1122	0000000001	00000000000001	0001		DEUDA DEL GEM 2017	0.00	0.00	0.00	0.00	0.00	0.00
1122	0000000001	00000000000001	0002		DEUDA DEL GEM 2018	885,804.00	0.00	0.00	0.00	885,804.00	0.00
1122	0000000001	00000000000001	0003		DEUDA FEDERAL	0.00	0.00	2,598,821.00	2,598,821.00	0.00	0.00
1122	0000000001	00000000000001	0004		DEUDA DEL GEM INGRESOS PROPIOS	0.00	0.00	287,428.97	287,428.97	0.00	0.00
1122	0000000001	00000000000001	0005		DEUDA DEL GEM 2019	839,875.00	0.00	3,419,526.00	2,877,682.00	1,272,737.00	0.00
1122	0000000002				TECNOLOGICO DE ESTUDIOS SUPERIORES	43,423.71	0.00	28,393.01	28,388.59	43,427.73	0.00
1122	0000000002	00000000000001			SUBSIDIO PARA EL EMPLEO	43,423.71	0.00	28,393.01	28,388.59	43,427.73	0.00
1122	0000000002	00000000000001	0001		SUBSIDIO ADMINISTRATIVOS	15,863.41	0.00	15,500.64	15,831.88	15,832.07	0.00
1122	0000000002	00000000000001	0002		SUBSIDIO DOCENTES	27,460.30	0.00	10,892.37	10,757.01	27,595.66	0.00
1123					Deudores Diversos por Cobrar a Corto Plazo	0.00	0.00	54,022.00	32,698.40	21,513.60	0.00
1123	0000000001				DIRECCION ACADEMICA	0.00	0.00	15,857.63	9,569.43	8,088.10	0.00
1123	0000000001	00000000000001			DIRECTOR ACADEMICO	0.00	0.00	12,965.98	9,569.43	2,896.55	0.00
1123	0000000001	00000000000001	0001		LCDO. GUILLERMO GUSTAVO FALCON	0.00	0.00	9,569.43	9,569.43	0.00	0.00
1123	0000000001	00000000000001	0002		ROBERTO LEGUIZAMO JIMENEZ	0.00	0.00	2,996.55	0.00	2,996.55	0.00
1123	0000000001	00000000000002			JEFE DE DIVISION	0.00	0.00	3,091.55	0.00	3,091.55	0.00
1123	0000000001	00000000000002	0001		ASTORGA VILLELA JANELI	0.00	0.00	18.00	0.00	18.00	0.00
1123	0000000001	00000000000002	0002		VAHCA LISSETH PEREZ CRUZ	0.00	0.00	18.00	0.00	18.00	0.00
1123	0000000001	00000000000002	0003		RENE RIVERA ROLDAN	0.00	0.00	19.00	0.00	19.00	0.00
1123	0000000001	00000000000002	0004		MARINO ZUÑIGA DOMINGUEZ	0.00	0.00	3,015.55	0.00	3,015.55	0.00
1123	0000000001	00000000000002	0005		FELIPE GARCIA CRUZ	0.00	0.00	19.00	0.00	19.00	0.00
1123	0000000002				DIRECCION DE ADMINISTRACION Y	0.00	0.00	23,807.38	20,207.17	3,600.21	0.00
1123	0000000002	00000000000001			DIRECTOR DE ADMINISTRACION Y	0.00	0.00	0.00	0.00	0.00	0.00
1123	0000000002	00000000000001	0001		SANDRA ESTRELLA GARCIA CASTRO	0.00	0.00	0.00	0.00	0.00	0.00
1123	0000000002	00000000000002			SUBDIRECTOR DE ADMINISTRACION	0.00	0.00	0.00	0.00	0.00	0.00
1123	0000000002	00000000000003			DEPARTAMENTO DE RECURSOS HUMANOS	0.00	0.00	0.00	0.00	0.00	0.00
1123	0000000002	00000000000004			DEPARTAMENTO DE RECURSOS	0.00	0.00	0.00	0.00	0.00	0.00
1123	0000000002	00000000000004	0001		L.C. MINERVA HERNANDEZ CEBALLOS	0.00	0.00	0.00	0.00	0.00	0.00
1123	0000000002	00000000000004	0002		ORTEGA GONZALEZ RAUL	0.00	0.00	0.00	0.00	0.00	0.00
1123	0000000002	00000000000004	0003		CESAR SABAS LOPEZ ACUÑA	0.00	0.00	0.00	0.00	0.00	0.00
1123	0000000002	00000000000005			DEPARTAMENTO DE RECURSOS	0.00	0.00	23,807.38	20,207.17	3,600.21	0.00
1123	0000000002	00000000000005	0001		MARIO ENRIQUE POZOS HERNANDEZ	0.00	0.00	0.00	0.00	0.00	0.00
1123	0000000002	00000000000005	0002		VICENTE PEREZ VITE	0.00	0.00	500.00	500.00	0.00	0.00
1123	0000000002	00000000000005	0003		DANIEL ORTA HERNANDEZ	0.00	0.00	9,116.18	0.00	9,116.18	0.00
1123	0000000002	00000000000005	0004		MOISES NEPTALI VARGAS MORALES	0.00	0.00	0.00	0.00	0.00	0.00
1123	0000000002	00000000000005	0005		ANGEL ALBERTO VARGAS ANGELES	0.00	0.00	0.00	0.00	0.00	0.00
1123	0000000002	00000000000005	0006		CRCD. C. OLIVERA CHANA	0.00	0.00	14,101.00	10,000.00	3,000.00	0.00
1123	0000000002	00000000000005	0007		ARREOLA DOMINGUEZ ANGEL CESAR	0.00	0.00	0.00	0.00	0.00	0.00
1123	0000000003				SUBDIRECCION DE VINCULACION Y	0.00	0.00	0.00	0.00	0.00	0.00
1123	0000000003	00000000000001			SUBDIRECTOR	0.00	0.00	0.00	0.00	0.00	0.00
1123	0000000003	00000000000001	0001		JESUS ANTONIO GUEVARA SANCHEZ	0.00	0.00	0.00	0.00	0.00	0.00
1123	0000000003	00000000000002			DEPARTAMENTO DE SERVICIOS	0.00	0.00	0.00	0.00	0.00	0.00
1123	0000000003	00000000000002	0001		NANCY RAMIREZ SEGURA	0.00	0.00	0.00	0.00	0.00	0.00
1123	0000000003	00000000000002	0002		MARTHA PATRICIA MONTES VARGAS	0.00	0.00	0.00	0.00	0.00	0.00
1123	0000000003	00000000000003			DEPARTAMENTO DE ACTIVIDADES	0.00	0.00	0.00	0.00	0.00	0.00
1123	0000000003	00000000000003	0001		JOSUE CABELLO GARCIA	0.00	0.00	0.00	0.00	0.00	0.00
1123	0000000003	00000000000003	0002		KARINA ORNELAS PEREZ	0.00	0.00	0.00	0.00	0.00	0.00
1123	0000000003	00000000000004			DEPARTAMENTO DE SERVICIO SOCIAL Y	0.00	0.00	0.00	0.00	0.00	0.00
1123	0000000003	00000000000004	0001		JUAN CARLOS GALLEGOS MORALES	0.00	0.00	0.00	0.00	0.00	0.00
1123	0000000003	00000000000004	0002		MORENO MARIN MARIA DEL CARMEN	0.00	0.00	0.00	0.00	0.00	0.00
1123	0000000003	00000000000005			DEPARTAMENTO DE SEGUIMIENTO DE	0.00	0.00	0.00	0.00	0.00	0.00
1123	0000000003	00000000000005	0001		JOSE LUIS SANVICENTE ROJAS	0.00	0.00	0.00	0.00	0.00	0.00
1123	0000000004				SUBDIRECCION DE INVESTIGACION Y	0.00	0.00	0.00	0.00	0.00	0.00
112											





TECNOLOGICO DE ESTUDIOS SUPERIORES DE CHALCO  
BALANZA DE COMPROBACION DETALLADA DEL 01 DE ENERO DE 2019 AL 30 DE ABRIL DE 2019

CTA	SCTA	SECTA	SSCTA	SSCTA	CONCEPTO	SALDO INICIAL		MOVIMIENTOS DEL MES		SALDO FINAL	
						DEBE	HABER	DEBE	HABER	DEBE	HABER
1123	0000000008	0000000000000001	0003		EULALIA VENTURA MOJICA	0.00	0.00	2,731.80	2,731.80	0.00	0.00
1123	0000000008	0000000000000001	0004		IVAN AZAMAR PALMA	0.00	0.00	2,884.19	0.00	2,884.19	0.00
1123	0000000008	0000000000000001	0005		JARUMI AGUILAR GUGGEMBUHL	0.00	0.00	19.00	0.00	19.00	0.00
1123	0000000008	0000000000000001	0006		GLORIA CONCEPCION TENORIO	0.00	0.00	19.00	0.00	19.00	0.00
1123	0000000008	0000000000000001	0007		MARCO ANTONIO ACOSTA MFNDZARAI	0.00	0.00	19.00	0.00	19.00	0.00
1123	0000000008	0000000000000001	0008		RAUL ROMERO CASTRO	0.00	0.00	19.00	0.00	19.00	0.00
1123	0000000008	0000000000000001	0009		GUADALUPE NAYELI VILLANUEVA VALDIVIA	0.00	0.00	19.00	0.00	19.00	0.00
1123	0000000008	0000000000000001	0010		SERGIO MARTINEZ MARTINEZ	0.00	0.00	19.00	0.00	19.00	0.00
1123	0000000008	0000000000000001	0011		JUAN CARLOS GARCIA LIMON	0.00	0.00	19.00	0.00	19.00	0.00
1123	0000000008	0000000000000001	0012		ERIKA LETICIA HERRERA REVILLA	0.00	0.00	2,998.00	0.00	2,998.00	0.00
1123	0000000008	0000000000000001	0013		LAURA MORON VAZQUEZ	0.00	0.00	2,898.55	0.00	2,898.55	0.00
1123	0000000008	0000000000000001	0014		MARIA DEL ROCIO GLORIA DE ANDA	0.00	0.00	2,898.55	0.00	2,898.55	0.00
1124					Ingresos por Recuperar a Corto Plazo	0.00	0.00	0.00	0.00	0.00	0.00
1125					Deudores por Anticipos de la Tesoreria a Corto	0.00	0.00	0.00	0.00	0.00	0.00
1128					Préstamos Otorgados a Corto Plazo	0.00	0.00	0.00	0.00	0.00	0.00
1129					Otros Derechos a Recibir Efectivo o	0.00	0.00	0.00	0.00	0.00	0.00
1131					Anticipo a Proveedores por Adquisición de	0.00	0.00	0.00	0.00	0.00	0.00
1132					Anticipo a Contratistas por Obras Públicas a	0.00	0.00	0.00	0.00	0.00	0.00
1133					Otros Derechos a Recibir Bienes o Servicios a	0.00	0.00	0.00	0.00	0.00	0.00
1134					Inventario de Mercancías para Venta	0.00	0.00	0.00	0.00	0.00	0.00
1139					Inventario de Mercancías Terminadas	0.00	0.00	0.00	0.00	0.00	0.00
1141					Inventario de Mercancías en Proceso de	0.00	0.00	0.00	0.00	0.00	0.00
1142					Bienes en Tránsito	0.00	0.00	0.00	0.00	0.00	0.00
1144					Almacén de Materiales y Suministros de	0.00	0.00	0.00	0.00	0.00	0.00
1145					Estimaciones para Cuentas Incobrables por	0.00	0.00	0.00	0.00	0.00	0.00
1161					Estimación por Deterioro de Inventarios	0.00	0.00	0.00	0.00	0.00	0.00
1162					Valores en Garantía	-0.00	-0.00	-0.00	-0.00	-0.00	-0.00
1162					Bienes en Garantía (excluye depósitos de	0.00	0.00	0.00	0.00	0.00	0.00
1183					Bienes Derivados de Embargos, Decomiso,	0.00	0.00	0.00	0.00	0.00	0.00
1194					Adquisición con Fondos de Terceros	0.00	0.00	0.00	0.00	0.00	0.00
1211					Inversiones a Largo Plazo	0.00	0.00	0.00	0.00	0.00	0.00
1212					Títulos y Valores a Largo Plazo	0.00	0.00	0.00	0.00	0.00	0.00
1213					Fidelcomisos, Mandatos y Contratos Análogos	0.00	0.00	0.00	0.00	0.00	0.00
1214					Participaciones y Aportaciones de Capital	0.00	0.00	0.00	0.00	0.00	0.00
1221					Documentos por Cobrar a Largo Plazo	0.00	0.00	0.00	0.00	0.00	0.00
1222					Deudores Diversos a Largo Plazo	0.00	0.00	0.00	0.00	0.00	0.00
1223					Ingresos por recuperar a Largo Plazo	0.00	0.00	0.00	0.00	0.00	0.00
1224					Préstamos Otorgados a Largo Plazo	0.00	0.00	0.00	0.00	0.00	0.00
1229					Otros Derechos a Recibir Efectivo o	0.00	0.00	0.00	0.00	0.00	0.00
1231					Terrenos	7,148,455.39	0.00	0.00	0.00	7,148,455.39	0.00
1231	0000000001	0000000000000001			TECNOLOGICO DE ESTUDIOS SUPERIORES	0.00	0.00	0.00	0.00	7,148,455.39	0.00
1231	0000000001	0000000000000001	0001		TERRENO	3,657,143.00	0.00	0.00	0.00	3,657,143.00	0.00
1231	0000000001	0000000000000001	0001		TERRENO	3,657,143.00	0.00	0.00	0.00	3,657,143.00	0.00
1231	0000000001	0000000000000002	0001		REVALUACION DE TERRENO	3,491,312.39	0.00	0.00	0.00	3,491,312.39	0.00
1231	0000000001	0000000000000002	0001		REVALUACION DE TERRENO	3,491,312.39	0.00	0.00	0.00	3,491,312.39	0.00
1232					Viviendas	0.00	0.00	0.00	0.00	0.00	0.00
1233					Edificios no Habitacionales	0.00	0.00	0.00	0.00	0.00	0.00
1234					Infraestructura	78,842,548.19	0.00	0.00	0.00	78,842,548.19	0.00
1234	0000000001	0000000000000001			TECNOLOGICO DE ESTUDIOS SUPERIORES	0.00	0.00	0.00	0.00	74,043,003.10	0.00
1234	0000000001	0000000000000001	0001		INFRAESTRUCTURA	74,043,003.10	0.00	0.00	0.00	74,043,003.10	0.00
1234	0000000001	0000000000000002	0001		EDIFICIOS	74,043,003.10	0.00	0.00	0.00	74,043,003.10	0.00
1234	0000000001	0000000000000002	0001		TECNOLOGICO DE ESTUDIOS SUPERIORES	0.00	0.00	0.00	0.00	4,599,543.09	0.00
1234	0000000001	0000000000000002	0001		TESCHA	4,599,543.09	0.00	0.00	0.00	4,599,543.09	0.00
1234	0000000001	0000000000000002	0001		REVALUACION DE EDIFICIOS	4,599,543.09	0.00	0.00	0.00	4,599,543.09	0.00
1235					Construcciones en Proceso en Bienes de	0.00	0.00	0.00	0.00	0.00	0.00
1238					Construcciones en Proceso en Bienes Propios	2,027,725.75	0.00	0.00	0.00	2,027,725.75	0.00
1238	0000000001	0000000000000001			CONSTRUCCION EN PROCESO	2,027,725.75	0.00	0.00	0.00	2,027,725.75	0.00
1238	0000000001	0000000000000001	0001		TECNOLOGICO DE ESTUDIOS SUPERIORES	2,027,725.75	0.00	0.00	0.00	2,027,725.75	0.00
1238	0000000001	0000000000000001	0001	001	TESCHA	2,027,725.75	0.00	0.00	0.00	2,027,725.75	0.00
1238	0000000001	0000000000000001	0001	002	CONSTRUCCION PARQUE LABORATORIO	53,700.00	0.00	0.00	0.00	53,700.00	0.00
1238	0000000001	0000000000000001	0001	003	CONSTRUCCION 1ERA. ETAPA BIBLIOTECA	0.00	0.00	0.00	0.00	0.00	0.00
1238	0000000001	0000000000000001	0001	003	CONSTRUCCION 2DA. ETAPA BIBLIOTECA	0.00	0.00	0.00	0.00	0.00	0.00
1238	0000000001	0000000000000001	0001	004	CONSTRUCCION 2DA. ETAPA AUDITORIO	0.00	0.00	0.00	0.00	0.00	0.00
1238	0000000001	0000000000000001	0001	005	CONSTRUCCION 3RA. ETAPA AUDITORIO	0.00	0.00	0.00	0.00	0.00	0.00
1238	0000000001	0000000000000001	0001	006	CONTINUACION DE BANDA PERIMETRAL	0.00	0.00	0.00	0.00	0.00	0.00
1238	0000000001	0000000000000001	0001	007	CONCLUSION DE BANDA PERIMETRAL	1,974,025.75	0.00	0.00	0.00	1,974,025.75	0.00
1239					Otros Bienes Inmuebles	0.00	0.00	0.00	0.00	0.00	0.00
1241					Mobiliario y Equipo de Administración	4,922,648.63	0.00	0.00	0.00	4,922,648.63	0.00
1241	0000000001	0000000000000001			TECNOLOGICO DE ESTUDIOS SUPERIORES	0.00	0.00	0.00	0.00	4,922,648.63	0.00
1241	0000000001	0000000000000001	0001		MOBILIARIO Y EQUIPO DE OFICINA	4,860,387.27	0.00	0.00	0.00	4,860,387.27	0.00
1241	0000000001	0000000000000001	0001		MOBILIARIO Y EQUIPO DE OFICINA	4,860,387.27	0.00	0.00	0.00	4,860,387.27	0.00
1241	0000000001	0000000000000002	0001		REVALUACION DE MOBILIARIO Y EQUIPO DE	62,279.36	0.00	0.00	0.00	62,279.36	0.00
1241	0000000001	0000000000000002	0001		REVALUACION DE MOBILIARIO Y EQUIPO DE	62,279.36	0.00	0.00	0.00	62,279.36	0.00
1242					Mobiliario y Equipo Educativo y Recreativo	22,072,459.54	0.00	0.00	0.00	22,072,459.54	0.00
1242	0000000001	0000000000000001			TECNOLOGICO DE ESTUDIOS SUPERIORES	13,329,720.42	0.00	0.00	0.00	13,329,720.42	0.00
1242	0000000001	0000000000000001	0001		EQUIPO DE COMPUTO	13,271,020.52	0.00	0.00	0.00	13,271,020.52	0.00
1242	0000000001	0000000000000001	0001		EQUIPO DE COMPUTO	13,271,020.52	0.00	0.00	0.00	13,271,020.52	0.00
1242	0000000001	0000000000000002	0001		REVALUACION DE EQUIPO DE COMPUTO	58,699.90	0.00	0.00	0.00	58,699.90	0.00
1242	0000000001	0000000000000002	0001		REVALUACION DE EQUIPO DE COMPUTO	58,699.90	0.00	0.00	0.00	58,699.90	0.00
1242	0000000001	0000000000000001			TECNOLOGICO DE ESTUDIOS SUPERIORES	7,088,381.77	0.00	0.00	0.00	7,088,381.77	0.00
1242	0000000001	0000000000000001	0001		EQUIPO DE LABORATORIO	6,941,016.72	0.00	0.00	0.00	6,941,016.72	0.00
1242	0000000001	0000000000000001	0001		EQUIPO DE LABORATORIO	6,941,016.72	0.00	0.00	0.00	6,941,016.72	0.00
1242	0000000001	0000000000000002	0001		REVALUACION DE EQUIPO DE	145,345.05	0.00	0.00	0.00	145,345.05	0.00
1242	0000000001	0000000000000002	0001		REVALUACION DE EQUIPO DE	145,345.05	0.00	0.00	0.00	145,345.05	0.00
1242	0000000001	0000000000000002	0001		TECNOLOGICO DE ESTUDIOS SUPERIORES	238,630.15	0.00	0.00	0.00	238,630.15	0.00
1242	0000000001	0000000000000002	0001		EQUIPO DE GIMNASIO	238,630.15	0.00	0.00	0.00	238,630.15	0.00
1242											





TECNOLOGICO DE ESTUDIOS SUPERIORES DE CHALCO  
BALANZA DE COMPROBACION DETALLADA DEL 01 DE ENERO DE 2019 AL 30 DE ABRIL DE 2019

CTA	SCTA	SSCTA	SSSCTA	SSSCTA	CONCEPTO	SALDO INICIAL		MOVIMIENTOS DEL MES		SALDO FINAL	
						DEBE	HABER	DEBE	HABER	DEBE	HABER
2117	0000000002	0000000000000001	0001	005	PROFESORES INGLES RETENCIONES ISR	0.00	4,114.72	836.51	4,678.12	0.00	7,859.33
2117	0000000003	0000000000000001	0001	005	ISSEMYM SERVICIOS DE SALUD 4.825%	0.00	0.00	324,718.89	324,718.89	0.00	0.00
2117	0000000003	0000000000000001	0001	005	TESCHA	0.00	0.00	93,316.68	93,316.68	0.00	0.00
2117	0000000003	0000000000000001	0001	004	ISSEMYM SERVICIOS DE SALUD 4.825%	0.00	0.00	93,316.68	93,316.68	0.00	0.00
2117	0000000003	0000000000000001	0001	002	ADMINISTRATIVOS ISSEMYM SERVICIOS DE	0.00	0.00	45,959.87	45,959.87	0.00	0.00
2117	0000000003	0000000000000001	0001	003	CONTRALOR ISSEMYM SERVICIOS DE	0.00	0.00	43,618.19	43,618.19	0.00	0.00
2117	0000000003	0000000000000001	0001	004	DIRECCION ISSEMYM SERVICIOS DE SALUD	0.00	0.00	1,427.48	1,427.48	0.00	0.00
2117	0000000003	0000000000000002	0001	001	ISSEMYM SISTEMA SOLIDARIO DE	0.00	0.00	2,311.14	2,311.14	0.00	0.00
2117	0000000003	0000000000000002	0001	001	TESCHA	0.00	0.00	123,077.82	123,077.82	0.00	0.00
2117	0000000003	0000000000000002	0001	001	DOCENTES ISSEMYM SISTEMA SOLIDARIO	0.00	0.00	60,617.49	60,617.49	0.00	0.00
2117	0000000003	0000000000000002	0001	002	ADMINISTRATIVOS ISSEMYM SISTEMA	0.00	0.00	57,529.37	57,529.37	0.00	0.00
2117	0000000003	0000000000000002	0001	003	CONTRALOR ISSEMYM SISTEMA SOLIDARIO	0.00	0.00	1,882.74	1,882.74	0.00	0.00
2117	0000000003	0000000000000002	0001	004	DIRECCION ISSEMYM SISTEMA SOLIDARIO	0.00	0.00	3,048.22	3,048.22	0.00	0.00
2117	0000000003	0000000000000003	0001	001	ISSEMYM SISTEMA DE CAPITALIZACION	0.00	0.00	24,914.14	24,914.14	0.00	0.00
2117	0000000003	0000000000000003	0001	001	TESCHA	0.00	0.00	24,914.14	24,914.14	0.00	0.00
2117	0000000003	0000000000000003	0001	001	DOCENTES ISSEMYM SISTEMA DE	0.00	0.00	12,389.47	12,389.47	0.00	0.00
2117	0000000003	0000000000000003	0001	002	ADMINISTRATIVOS ISSEMYM SISTEMA DE	0.00	0.00	11,382.98	11,382.98	0.00	0.00
2117	0000000003	0000000000000003	0001	003	CONTRALOR ISSEMYM SISTEMA DE	0.00	0.00	432.10	432.10	0.00	0.00
2117	0000000003	0000000000000003	0001	004	DIRECCION ISSEMYM SISTEMA DE	0.00	0.00	699.58	699.58	0.00	0.00
2117	0000000003	0000000000000004	0001	001	ISSEMYM SEGURO DE VIDA	0.00	0.00	4,515.50	4,515.50	0.00	0.00
2117	0000000003	0000000000000004	0001	001	TESCHA	0.00	0.00	4,515.50	4,515.50	0.00	0.00
2117	0000000003	0000000000000004	0001	001	DOCENTES ISSEMYM PRESTAMOS	0.00	0.00	0.00	0.00	0.00	0.00
2117	0000000003	0000000000000004	0001	002	ADMINISTRATIVOS ISSEMYM SEGURO DE	0.00	0.00	4,515.50	4,515.50	0.00	0.00
2117	0000000003	0000000000000005	0001	001	ISSEMYM AHORRO VOLUNTARIO	0.00	0.00	800.00	800.00	0.00	0.00
2117	0000000003	0000000000000005	0001	001	TESCHA	0.00	0.00	800.00	800.00	0.00	0.00
2117	0000000003	0000000000000005	0001	001	DOCENTES ISSEMYM AHORRO	0.00	0.00	800.00	800.00	0.00	0.00
2117	0000000003	0000000000000006	0001	001	SEGURO DE SEPARACION HIR COMPANIA	0.00	0.00	55,581.70	55,581.70	0.00	0.00
2117	0000000003	0000000000000006	0001	001	TESCHA	0.00	0.00	55,581.70	55,581.70	0.00	0.00
2117	0000000003	0000000000000006	0001	001	SEGURO DE SEPARACION	-3.55	3.55	-7,235.55	-7,235.55	0.00	0.00
2117	0000000003	0000000000000006	0001	002	SEGURO DE SEPARACION CONTRALOR	0.00	0.00	1,488.88	1,488.88	0.00	0.00
2117	0000000003	0000000000000006	0001	003	SEGURO DE SEPARACION DIRECTOR	0.00	0.00	8,839.72	8,839.72	0.00	0.00
2117	0000000003	0000000000000007	0001	001	METLIFE FORTEZA	0.00	0.00	2,229.54	2,229.54	0.00	0.00
2117	0000000003	0000000000000007	0001	001	TESCHA	0.00	0.00	2,229.54	2,229.54	0.00	0.00
2117	0000000003	0000000000000007	0001	001	ADMINISTRATIVOS METLIFE FORTEZA	0.00	0.00	1,050.70	1,050.70	0.00	0.00
2117	0000000003	0000000000000007	0001	002	DOCENTES METLIFE FORTEZA	0.00	0.00	1,178.84	1,178.84	0.00	0.00
2117	0000000003	0000000000000008	0001	001	PENSION ALIMENTICIA	0.00	0.00	6,064.38	6,064.38	0.00	0.00
2117	0000000003	0000000000000008	0001	001	TESCHA	0.00	0.00	6,064.38	6,064.38	0.00	0.00
2117	0000000003	0000000000000008	0001	001	GABRIEL BONILLA CABRERA	0.00	0.00	2,265.91	2,265.91	0.00	0.00
2117	0000000003	0000000000000008	0001	002	MARCO ANTONIO GARCIA OLVA	0.00	0.00	3,798.47	3,798.47	0.00	0.00
2117	0000000003	0000000000000008	0001	003	JUAN CARLOS FRANCO MIRANDA	0.00	0.00	0.00	0.00	0.00	0.00
2117	0000000003	0000000000000008	0001	004	JOSE ISRAEL CAMPERO DOMINGUEZ	0.00	0.00	0.00	0.00	0.00	0.00
2117	0000000003	0000000000000009	0001	001	IMPULSORA PROMOBLEN (FAMSA)	0.00	0.00	9,138.73	9,138.73	0.00	0.00
2117	0000000003	0000000000000009	0001	001	TESCHA	0.00	0.00	9,138.73	9,138.73	0.00	0.00
2117	0000000003	0000000000000009	0001	001	ADMINISTRATIVOS (FAMSA)	0.00	0.00	5,141.45	5,141.45	0.00	0.00
2117	0000000003	0000000000000009	0001	002	DOCENTES (FAMSA)	0.00	0.00	3,997.28	3,997.28	0.00	0.00
2117	0000000003	0000000000000010	0001	001	FONACOT	0.00	0.00	0.00	0.00	0.00	0.00
2117	0000000003	0000000000000010	0001	001	TESCHA	0.00	0.00	0.00	0.00	0.00	0.00
2117	0000000003	0000000000000010	0001	001	ADMINISTRATIVOS FONACOT	0.00	0.00	0.00	0.00	0.00	0.00
2117	0000000003	0000000000000010	0001	002	DOCENTES FONACOT	0.00	0.00	0.00	0.00	0.00	0.00
2117	0000000003	0000000000000011	0001	001	APADRINA UN NIÑO	0.00	0.00	5,100.00	5,100.00	0.00	0.00
2117	0000000003	0000000000000011	0001	001	TESCHA	0.00	0.00	5,100.00	5,100.00	0.00	0.00
2117	0000000003	0000000000000011	0001	001	ADMINISTRATIVOS APADRINA UN NIÑO	0.00	0.00	1,800.00	1,800.00	0.00	0.00
2117	0000000003	0000000000000011	0001	002	CONTRALOR APADRINA UN NIÑO	0.00	0.00	0.00	0.00	0.00	0.00
2117	0000000003	0000000000000011	0001	003	DIRECCION APADRINA UN NIÑO	0.00	0.00	300.00	300.00	0.00	0.00
2117	0000000003	0000000000000012	0001	001	ISSEMYM RETENCIONES A TERCEROS	0.00	0.00	0.00	0.00	0.00	0.00
2117	0000000003	0000000000000012	0001	001	TESCHA	0.00	0.00	0.00	0.00	0.00	0.00
2117	0000000003	0000000000000012	0001	001	DOCENTES ISSEMYM RETENCIONES A	0.00	0.00	0.00	0.00	0.00	0.00
2117	0000000003	0000000000000012	0001	002	ADMINISTRATIVOS ISSEMYM RETENCIONES	0.00	0.00	0.00	0.00	0.00	0.00
2117	0000000003	0000000000000013	0001	001	ART. 137 LSPEM	0.00	0.00	0.00	0.00	0.00	0.00
2117	0000000003	0000000000000013	0001	001	TESCHA	0.00	0.00	0.00	0.00	0.00	0.00
2117	0000000003	0000000000000013	0001	001	DOCENTES ART. 137 LSPEM	0.00	0.00	0.00	0.00	0.00	0.00
2117	0000000004	0000000000000001	0001	001	RETENCIONES POR OBRAS	0.00	0.00	2,453.21	2,453.21	0.00	0.00
2117	0000000004	0000000000000001	0001	001	RETENCIONES POR OBRAS	0.00	0.00	2,453.21	2,453.21	0.00	0.00
2117	0000000004	0000000000000001	0001	001	RETENCIONES POR OBRAS	0.00	0.00	2,453.21	2,453.21	0.00	0.00
2117	0000000004	0000000000000001	0001	001	0.2 D.E.M.I.C.I.C.	0.00	0.00	181.72	181.72	0.00	0.00
2117	0000000004	0000000000000001	0001	002	0.5 D.E.M.I.C.I.C.	-5.55	-5.55	-24.55	-24.55	0.00	0.00
2117	0000000004	0000000000000001	0001	003	2% SUPERVISION	0.00	0.00	1,817.19	1,817.19	0.00	0.00
2117	0000000004	0000000000000001	0001	004	3% DE LA BASE DEL ISERTPS	0.00	0.00	0.00	0.00	0.00	0.00
2117	0000000005	0000000000000001	0001	001	SUELDOS Y SALARIOS POR PAGAR	0.00	0.00	0.00	0.00	0.00	0.00
2117	0000000005	0000000000000001	0001	001	SUELDOS Y SALARIOS POR PAGAR	0.00	0.00	0.00	0.00	0.00	0.00
2117	0000000005	0000000000000001	0001	001	SUELDOS Y SALARIOS POR PAGAR	0.00	0.00	0.00	0.00	0.00	0.00
2117	0000000005	0000000000000001	0001	001	SUELDOS Y SALARIOS POR PAGAR	0.00	0.00	0.00	0.00	0.00	0.00
2117	0000000006	0000000000000001	0001	001	GOBIERNO DEL EDO DE MEXICO	0.00	0.00	0.00	0.00	0.00	0.00
2117	0000000006	0000000000000001	0001	001	3% SOBRE REMUNERACIONES AL SALARIO	0.00	0.00	0.00	0.00	0.00	0.00
2117	0000000006	0000000000000001	0001	001	3% SOBRE REMUNERACIONES AL SALARIO	0.00	0.00	0.00	0.00	0.00	0.00
2117	0000000006	0000000000000001	0001	001	3% SOBRE REMUNERACIONES AL SALARIO	0.00	0.00	0.00	0.00	0.00	0.00
2117	0000000006	0000000000000002	0001	001	ESTIMULO AL DESEMPEÑO PARA	0.00	0.00	0.00	0.00	0.00	0.00
2117	0000000006	0000000000000002	0001								



TECNOLÓGICO DE ESTUDIOS SUPERIORES DE CHALCO  
BALANZA DE COMPROBACION DETALLADA DEL 01 DE ENERO DE 2019 AL 30 DE ABRIL DE 2019

CTA	SCFA	SSCTA	SSSCTA	SSSCTA	CONCEPTO	SALDO INICIAL		MOVIMIENTOS DEL MES		SALDO FINAL	
						DEBE	HABER	DEBE	HABER	DEBE	HABER
2133					Porción a Corto Plazo de Arrendamiento	0.00	0.00	0.00	0.00	0.00	0.00
2141					Títulos y Valores de la Deuda Pública Interna a	0.00	0.00	0.00	0.00	0.00	0.00
2142					Títulos y Valores de la Deuda Pública Externa a	0.00	0.00	0.00	0.00	0.00	0.00
2151					Ingresos Cobrados por Adelantado a Corto	0.00	0.00	0.00	0.00	0.00	0.00
2152					Ingresos Cobrados por Adelantado a Corto	0.00	0.00	0.00	0.00	0.00	0.00
2159					Otros Pasivos Diferidos a Corto Plazo	0.00	0.00	0.00	0.00	0.00	0.00
2161					Fondos en Garantía a Corto Plazo	0.00	0.00	0.00	0.00	0.00	0.00
2162					Fondos en Administración a Corto Plazo	0.00	0.00	0.00	0.00	0.00	0.00
2163					Fondos Contingentes a Corto Plazo	0.00	0.00	0.00	0.00	0.00	0.00
2164					Fondos de Fideicomisos, Mandatos y Contratos	0.00	0.00	0.00	0.00	0.00	0.00
2165					Otros Fondos de Terceros en Garantía y/o	0.00	0.00	0.00	0.00	0.00	0.00
2166					Valores y Bienes en Garantía a Corto Plazo	0.00	0.00	0.00	0.00	0.00	0.00
2171					Provisión para Demandas y Juicios a Corto	0.00	0.00	0.00	0.00	0.00	0.00
2172					Provisión para Contingencias a Corto Plazo	0.00	0.00	0.00	0.00	0.00	0.00
2179					Otras Provisiones a Corto Plazo	0.00	0.00	0.00	0.00	0.00	0.00
2191					Ingresos por Clasificar	0.00	0.00	0.00	0.00	0.00	0.00
2192					Recaudación por Participar	0.00	0.00	0.00	0.00	0.00	0.00
2199					Otros Pasivos Circulantes	0.00	0.00	0.00	0.00	0.00	0.00
2211					Proveedores por Pagar a Largo Plazo	0.00	0.00	0.00	0.00	0.00	0.00
2212					Contratistas por Obras Públicas por Pagar a	0.00	0.00	0.00	0.00	0.00	0.00
2221					Documentos Comerciales por pagar a Largo	0.00	0.00	0.00	0.00	0.00	0.00
2222					Documentos con Contratistas por Obras P	0.00	0.00	0.00	0.00	0.00	0.00
2229					Otros Documentos por Pagar a Largo Plazo	0.00	0.00	0.00	0.00	0.00	0.00
2231					Títulos y Valores de la Deuda Pública Interna a	0.00	0.00	0.00	0.00	0.00	0.00
2232					Títulos y Valores de la Deuda Pública Externa a	0.00	0.00	0.00	0.00	0.00	0.00
2233					Préstamos de la Deuda Pública Interna por	0.00	0.00	0.00	0.00	0.00	0.00
2234					Préstamos de la Deuda Pública Externa por	0.00	0.00	0.00	0.00	0.00	0.00
2235					Arrendamiento Financiero por Pagar a Largo	0.00	0.00	0.00	0.00	0.00	0.00
2241					Créditos Diferidos a Largo Plazo	0.00	0.00	0.00	0.00	0.00	0.00
2242					Ingresos Cobrados por Adelantado a Largo	0.00	0.00	0.00	0.00	0.00	0.00
2249					Otros Pasivos Diferidos a Largo Plazo	0.00	0.00	0.00	0.00	0.00	0.00
2251					Fondos en Garantía a Largo Plazo	0.00	0.00	0.00	0.00	0.00	0.00
2252					Fondos en Administración a Largo Plazo	0.00	0.00	0.00	0.00	0.00	0.00
2253					Fondos Contingentes a Largo Plazo	0.00	0.00	0.00	0.00	0.00	0.00
2254					Fondos de Fideicomisos, Mandatos y Contratos	0.00	0.00	0.00	0.00	0.00	0.00
2255					Otros Fondos de Terceros en Garantía y/o	0.00	0.00	0.00	0.00	0.00	0.00
2256					Valores y Bienes en Garantía a Largo Plazo	0.00	0.00	0.00	0.00	0.00	0.00
2261					Provisión para Demandas y Juicios a Largo	0.00	0.00	0.00	0.00	0.00	0.00
2262					Provisión por Pensiones a Largo Plazo	0.00	0.00	0.00	0.00	0.00	0.00
2263					Provisión para Contingencias a Largo Plazo	0.00	0.00	0.00	0.00	0.00	0.00
2269					Otras Provisiones a Largo Plazo	0.00	0.00	0.00	0.00	0.00	0.00
3111					Aportaciones	0.00	13,407,686.80	0.00	0.00	0.00	13,407,686.80
3111	0000000001				TESCHA	0.00	13,407,686.80	0.00	0.00	0.00	13,407,686.80
3111	0000000001	0000000000000001			PATRIMONIO DEL TESCHA	0.00	13,407,686.80	0.00	0.00	0.00	13,407,686.80
3111	0000000001	0000000000000001	0001		PATRIMONIO DEL TESCHA	0.00	13,407,686.80	0.00	0.00	0.00	13,407,686.80
3121					Donaciones de Capital	0.00	0.00	0.00	0.00	0.00	0.00
3131					Actualización de la Hacienda Pública/Patrimonio	0.00	0.00	0.00	0.00	0.00	0.00
3211					Resultados del Ejercicio (Ahorro/Desahorro)	0.00	0.00	0.00	0.00	0.00	0.00
3221					Resultados de Ejercicios Anteriores	0.00	92,782,334.87	2,800,501.00	0.00	0.00	89,981,833.87
3221	0000000001				RESULTADO DE EJERCICIOS ANTERIORES	0.00	1,659,098.67	0.00	0.00	0.00	1,659,098.67
3221	0000000002				RESULTADO DEL EJERCICIO ANTERIOR	0.00	2,287,764.50	0.00	0.00	0.00	2,287,764.50
3221	0000000003				RESULTADO DEL EJERCICIO ANTERIOR	0.00	612,428.15	0.00	0.00	0.00	612,428.15
3221	0000000004				RESULTADO DEL EJERCICIO ANTERIOR	0.00	3,251,984.98	0.00	0.00	0.00	3,251,984.98
3221	0000000005				RESULTADO DEL EJERCICIO ANTERIOR	0.00	2,875,973.21	0.00	0.00	0.00	2,875,973.21
3221	0000000006				RESULTADO DEL EJERCICIO ANTERIOR	0.00	3,168,443.74	0.00	0.00	0.00	3,168,443.74
3221	0000000007				RESULTADO DEL EJERCICIO ANTERIOR	0.00	10,298,274.34	0.00	0.00	0.00	10,298,274.34
3221	0000000008				RESULTADO DEL EJERCICIO ANTERIOR	0.00	2,807,420.86	0.00	0.00	0.00	2,807,420.86
3221	0000000009				RESULTADO DEL EJERCICIO ANTERIOR	0.00	11,349,059.49	0.00	0.00	0.00	11,349,059.49
3221	0000000010				RESULTADO DEL EJERCICIO ANTERIOR	0.00	16,498,705.27	0.00	0.00	0.00	16,498,705.27
3221	0000000011				RESULTADO DEL EJERCICIO ANTERIOR	0.00	2,181,852.25	0.00	0.00	0.00	2,181,852.25
3221	0000000012				RESULTADO DEL EJERCICIO ANTERIOR	0.00	5,755,270.98	0.00	0.00	0.00	5,755,270.98
3221	0000000013				RESULTADO DEL EJERCICIO ANTERIOR	0.00	16,178,270.67	0.00	0.00	0.00	16,178,270.67
3221	0000000014				RESULTADO DEL EJERCICIO ANTERIOR	0.00	17,051,325.49	0.00	0.00	0.00	17,051,325.49
3221	0000000015				RESULTADO DEL EJERCICIO ANTERIOR	0.00	8,901,699.66	0.00	0.00	0.00	8,901,699.66
3221	0000000016				RESULTADO DEL EJERCICIO ANTERIOR	0.00	-10,821,471.66	0.00	0.00	0.00	-10,821,471.66
3221	0000000017				RESULTADO DEL EJERCICIO ANTERIOR	0.00	-4,380,655.42	0.00	0.00	0.00	-4,380,655.42
3221	0000000018				RESULTADO DEL EJERCICIO ANTERIOR 2010	0.00	2,408,000.00	2,800,501.00	-2.00	-2.00	2,408,000.00
3231					Revalúo de Bienes Inmuebles	0.00	0.00	0.00	0.00	0.00	0.00
3232					Revalúo de Bienes Muebles	0.00	6,466,529.39	0.00	0.00	0.00	6,466,529.39
3232	0000000001				TESCHA	0.00	6,466,529.39	0.00	0.00	0.00	6,466,529.39
3232	0000000001	0000000000000001			SUPERAVIT O DEFICIT POR REVALUACION	0.00	6,466,529.39	0.00	0.00	0.00	6,466,529.39
3232	0000000001	0000000000000001	0001		SUPERAVIT O DEFICIT POR REVALUACION	0.00	6,466,529.39	0.00	0.00	0.00	6,466,529.39
3233					Revalúo de Bienes Intangibles	0.00	0.00	0.00	0.00	0.00	0.00
3239					Otros Revalúos	0.00	0.00	0.00	0.00	0.00	0.00
3241					Reservas de Patrimonio	0.00	0.00	0.00	0.00	0.00	0.00
3242					Reservas Territoriales	0.00	0.00	0.00	0.00	0.00	0.00
3243					Reservas por Contingencias	0.00	0.00	0.00	0.00	0.00	0.00
3251					Cambios en Políticas Contables	0.00	0.00	0.00	0.00	0.00	0.00
3252					Cambios por Errores Contables	0.00	0.00	0.00	0.00	0.00	0.00
3311					Resultado por posición monetaria	0.00	0.00	0.00	0.00	0.00	0.00
3321					Resultado por tenencia de Activos no	0.00	0.00	0.00	0.00	0.00	0.00
4111					Impuestos Sobre los Ingresos	0.00	0.00	0.00	0.00	0.00	0.00
4112					Impuestos Sobre el Patrimonio	0.00	0.00	0.00	0.00	0.00	0.00
4113					Impuestos Sobre la Producción, el Consumo y	0.00	0.00	0.00	0.00	0.00	0.00
4114					Impuestos al Comercio Exterior	0.00	0.00	0.00	0.00	0.00	0.00
4115					Impuestos Sobre Nóminas y Asimilables	0.00	0.00	0.00	0.00	0.00	0.00
4116					Impuestos Ecológicos	0.00	0.00	0.00	0.00	0.00	0.00
4117					Accesorios de Impuestos	0.00	0.00	0.00	0.00	0.00	0.00
4119					Otros Impuestos	0.00	0.00	0.00	0.00	0.00	0.00
4121					Aportaciones para Fondos de Vivienda	0.00	0.00	0.00	0.00	0.00	0.00
4122					Cuentas para el Seguro Social	0.00	0.00	0.00	0.00	0.00	0.00
4123					Cuentas de Ahorro para el Retiro	0.00	0.00	0.00	0.00	0.00	0.00
4124					Accesorios de Cuentas y Aportaciones de	0.00	0.00	0.00	0.00	0.00	0.00
4125					Otras Cuentas y Aportaciones para la Seguridad	0.00	0.00	0.00	0.00	0.00	0.00
4131					Contribuciones de Mejoras por Obras Públicas	0.00	0.00	0.00	0.00	0.00	0.00
4132					Accesorios de Contribución o Aportación de	0.00	0.00	0.00	0.00	0.00	0.00
4141					Derechos por el Uso, Goce, Aprovechamiento o	0.00	0.00	0.00	0.00	0.00	0.00
4142					Derechos a los Hidrocarburos	0.00	0.00	0.00	0.00	0.00	0.00
4143					Derechos por Prestación de Servicios	0.00	0.00	0.00	0.00	0.00	0.00
4144					Accesorios de Derechos	0.00	0.00	0.00	0.00	0.00	0.00
4149					Otros Derechos	0.00	0.00	0.00	0.00	0.00	0.00
4151					Productos Derivados del Uso y	0.00	0.00	0.00	0.00	0.00	0.00
4152					Enajenación de Bienes Muebles no Sujetos a	0.00	0.00	0.00	0.00	0.00	0.00
4153					Accesorios de Productos	0.00	0.00	0.00	0.00	0.00	0.00
4159					Otros Productos que Generan Ingresos	0.00	0.00	0.00	0.00	0.00	0.00
4161					Incentivos Derivados de la Colaboración Fiscal	0.00	0.00	0.00	0.00	0.00	0.00
4162					Yudas	0.00	0.00	0.00	0.00	0.00	0.00
4163					Indemnizaciones	0.00	0.00	0.00	0.00	0.00	0.00
4164					Reintegros	0.00	0.00	0.00	0.00	0.00	0.00
4165					Aprovechamientos Provenientes de Obras	0.00	0.00	0.00	0.00	0.00	0.00
4168					Aprovechamientos por Participaciones	0.00	0.00	0.00	0.00	0.00	0.00
4167					Aprovechamientos por Aportaciones y	0.00	0.00	0.00	0.00	0.00	0.00
4168					Accesorios de Aprovechamientos	0.00	0.00	0.00	0.00	0.00	0.00
4169					Otros Aprovechamientos	0.00	0.00				



TECNOLOGICO DE ESTUDIOS SUPERIORES DE CHALCO  
BALANZA DE COMPROBACION DETALLADA DEL 01 DE ENERO DE 2019 AL 30 DE ABRIL DE 2019

CTA	SCTA	SSCTA	SSSCTA	SSSCTA	CONCEPTO	SALDO INICIAL		MOVIMIENTOS DEL MES		SALDO FINAL	
						DEBE	HABER	DEBE	HABER	DEBE	HABER
4171					Ingresos por Venta de Mercaderías	0.00	0.00	0.00	0.00	0.00	0.00
4172					Ingresos por Venta de Bienes y Servicios	0.00	0.00	0.00	0.00	0.00	0.00
4173					Ingresos por Venta de Bienes y Servicios de	0.00	5,470.00	0.00	0.00	0.00	5,470.00
4173	0000000001				Ingresos por Venta de Bienes y Servicios de	0.00	5,470.00	0.00	0.00	0.00	5,470.00
4173	0000000001	0000000000000001			INGRESOS REFERENCIADOS	0.00	5,470.00	0.00	0.00	0.00	5,470.00
4173	0000000001	0000000000000001	0001		INGRESOS REFERENCIADOS	0.00	5,470.00	0.00	0.00	0.00	5,470.00
4174					Ingresos de Operación de Entidades	0.00	0.00	0.00	0.00	0.00	0.00
4181					Impuestos no Comprendidos en las Fracciones	0.00	0.00	0.00	0.00	0.00	0.00
4182					Contribuciones de Mejoras, Derechos,	0.00	0.00	0.00	0.00	0.00	0.00
4211					Participaciones	0.00	0.00	0.00	0.00	0.00	0.00
4212					Aportaciones	0.00	0.00	0.00	0.00	0.00	0.00
4213					Comvales	0.00	0.00	0.00	0.00	0.00	0.00
4214					Incentivos Derivados de la Colaboración Fiscal	0.00	0.00	0.00	0.00	0.00	0.00
4221					Transferencias Internas y Asignaciones al Sector	0.00	0.00	0.00	0.00	0.00	0.00
4222					Transferencias del Sector Público	0.00	0.00	0.00	0.00	0.00	0.00
4223					Subsidios y Subvenciones	0.00	18,408,447.00	0.00	6,301,187.00	0.00	22,709,634.00
4223	0000000001				Subsidios y Subvenciones	0.00	18,408,447.00	0.00	6,301,187.00	0.00	22,709,634.00
4223	0000000001	0000000000000001			Subsidios y Subvenciones	0.00	18,408,447.00	0.00	6,301,187.00	0.00	22,709,634.00
4223	0000000001	0000000000000001	0001		SUBSIDIO ESTATAL 2019	0.00	4,814,811.00	0.00	3,419,524.00	0.00	8,234,335.00
4223	0000000001	0000000000000001	0002		SUBSIDIO FEDERAL 2019	0.00	6,831,188.00	0.00	2,598,621.00	0.00	9,429,819.00
4223	0000000001	0000000000000001	0003		TRANSFERENCIAS POR INGRESOS	0.00	4,762,438.00	0.00	284,842.00	0.00	5,047,280.00
4224					Ayudas Sociales	0.00	0.00	0.00	0.00	0.00	0.00
4225					Pensiones y Jubilaciones	0.00	0.00	0.00	0.00	0.00	0.00
4226					Transferencias del Exterior	0.00	0.00	0.00	0.00	0.00	0.00
4311					Intereses Ganados de Valores, Cr.éditos, Bonos y	0.00	105,880.67	0.00	30,834.86	0.00	142,715.53
4311	0000000001				OTRAS INVERSIONES	0.00	105,880.67	0.00	30,834.86	0.00	142,715.53
4311	0000000001	0000000000000001			Utilidades y Rendimientos	0.00	105,880.67	0.00	30,834.86	0.00	142,715.53
4311	0000000001	0000000000000001	0001		Utilidades y Rendimientos	0.00	0.00	0.00	0.00	0.00	0.00
4311	0000000001	0000000000000001	0005		INTERESES DE LA CTA 8300	0.00	439.89	0.00	60.90	0.00	500.79
4311	0000000001	0000000000000001	0007		INTERESES DE LA CTA 8240	0.00	306.56	0.00	21.54	0.00	328.10
4311	0000000001	0000000000000001	0009		INTERESES DEL FONDO DE INVERSION DE	0.00	103,339.70	0.00	30,038.85	0.00	139,378.55
4311	0000000001	0000000000000001	0009		INTERESES DEL FONDO DE INVERSION DE	0.00	1,433.75	0.00	498.98	0.00	1,932.73
4311	0000000001	0000000000000001	0009		INTERESES DE LA CTA BANAMEX PRODEP	0.00	18.64	0.00	15.59	0.00	34.23
4310					Otros ingresos Financieros	0.00	0.00	0.00	0.00	0.00	0.00
4320					Incremento por Variación de Inventarios	0.00	0.00	0.00	0.00	0.00	0.00
4321					Incremento por Variación de Inventarios de	0.00	0.00	0.00	0.00	0.00	0.00
4322					Incremento por Variación de Inventarios de	0.00	0.00	0.00	0.00	0.00	0.00
4323					Incremento por Variación de Inventarios de	0.00	0.00	0.00	0.00	0.00	0.00
4324					Incremento por Variación de Inventarios de	0.00	0.00	0.00	0.00	0.00	0.00
4325					Incremento por Variación de Almacén de	0.00	0.00	0.00	0.00	0.00	0.00
4330					Disminución del Exceso de Estimaciones por P	0.00	0.00	0.00	0.00	0.00	0.00
4331					Disminución del Exceso de Estimaciones por P	0.00	0.00	0.00	0.00	0.00	0.00
4340					Disminución del Exceso de Provisiones	0.00	0.00	0.00	0.00	0.00	0.00
4341					Disminución del Exceso en Provisiones	0.00	0.00	0.00	0.00	0.00	0.00
4351					Ingresos derivados de financiamientos	0.00	0.00	0.00	0.00	0.00	0.00
4352					Ingresos derivados de financiamientos	0.00	0.00	0.00	0.00	0.00	0.00
4353					Ingresos derivados de financiamientos	0.00	0.00	0.00	0.00	0.00	0.00
4354					Ingresos derivados de financiamientos	0.00	0.00	0.00	0.00	0.00	0.00
4355					Ingresos derivados de financiamientos	0.00	0.00	0.00	0.00	0.00	0.00
4391					Otros Ingresos de Ejercicios Anteriores	0.00	0.00	0.00	0.00	0.00	0.00
4392					Bonificaciones y Descuentos Obtenidos	0.00	0.00	0.00	0.00	0.00	0.00
4393					Diferencias por Tipo de Cambio a Favor en	0.00	0.00	0.00	0.00	0.00	0.00
4394					Diferencias de Cotizaciones a Favor en Valores	0.00	0.00	0.00	0.00	0.00	0.00
4395					Resultado por Posición Monetaria	0.00	0.00	0.00	0.00	0.00	0.00
4396					Utilidades por Participación Patronal	0.00	0.00	0.00	0.00	0.00	0.00
4399					Otros Ingresos y Beneficios Varios	0.00	54,458.53	0.00	19,252.83	0.00	73,711.36
4399	0000000001				Otros Ingresos y Beneficios Varios	0.00	54,458.53	0.00	19,252.83	0.00	73,711.36
4399	0000000001	0000000000000001	0001		Otros Ingresos y Beneficios Varios	0.00	54,458.53	0.00	19,252.83	0.00	73,711.36
4399	0000000001	0000000000000001	0002		Otros Ingresos y Beneficios Varios	0.00	13,898.63	0.00	7,267.83	0.00	21,211.36
4399	0000000001	0000000000000001	0003		CUOTA DE RECUPERACION CAFETERIA	0.00	20,000.00	0.00	5,000.00	0.00	35,000.00
4399	0000000001	0000000000000001	0004		CUOTA DE RECUPERACION PAPELERIA	0.00	10,500.00	0.00	7,000.00	0.00	17,500.00
4399	0000000001	0000000000000001	0004		INGRESOS POR DIFERENCIAS DIVERSAS	0.00	0.00	0.00	0.00	0.00	0.00
4399	0000000002				RENDIMIENTOS BANCARIOS	0.00	0.00	0.00	0.00	0.00	0.00
5100					GASTOS DE FUNCIONAMIENTO	11,912,650.42	0.00	5,185,869.16	0.00	17,098,519.58	0.00
5100	210C160000				TECNOLOGICO DE ESTUDIOS SUPERIORES	11,912,650.42	0.00	5,185,869.16	0.00	17,098,519.58	0.00
5100	210C160000	010304010101102			Formación, control y evaluación interna de la	88,227.32	0.00	32,742.44	0.00	130,969.76	0.00
5100	210C160000	010304010101102	1321		Costeo básico.	35,326.52	0.00	23,573.14	0.00	58,900.00	0.00
5100	210C160000	010304010101102	1322		Prima vacacional.	0.00	0.00	0.00	0.00	0.00	0.00
5100	210C160000	010304010101102	1322		Aguinaldo.	0.00	0.00	0.00	0.00	0.00	0.00
5100	210C160000	010304010101102	1412		Aportaciones de servicio de salud.	0.00	0.00	0.00	0.00	0.00	0.00
5100	210C160000	010304010101102	1413		Aportaciones al sistema solidario de reparto.	0.00	0.00	0.00	0.00	0.00	0.00
5100	210C160000	010304010101102	1414		Aportaciones del sistema de capitalización	0.00	0.00	0.00	0.00	0.00	0.00
5100	210C160000	010304010101102	1512		Seguro de separación individualizado.	0.00	0.00	0.00	0.00	0.00	0.00
5100	210C160000	010304010101102	1565		Despensa.	3,273.00	0.00	1,091.00	0.00	4,364.00	0.00
5100	210C160000	010304010101102	2111		Materiales y útiles de oficina.	0.00	0.00	0.00	0.00	0.00	0.00
5100	210C160000	010304010101102	2112		Enseres de oficina.	0.00	0.00	0.00	0.00	0.00	0.00
5100	210C160000	010304010101102	2211		Productos alimenticios para personas.	0.00	0.00	0.00	0.00	0.00	0.00
5100	210C160000	010304010101102	2611		Combustibles, lubricantes y aditivos.	5,634.60	0.00	1,876.00	0.00	7,510.60	0.00
5100	210C160000	010304010101102	3141		Servicio de telefonía convencional.	0.00	0.00	0.00	0.00	0.00	0.00
5100	210C160000	010304010101102	3182		Servicios de conducción de señales analógicas y	0.00	0.00	0.00	0.00	0.00	0.00
5100	210C160000	010304010101102	3231		Arrendamiento de equipo y bienes informáticos.	0.00	0.00	0.00	0.00	0.00	0.00
5100	210C160000	010304010101102	3501		Reparación y mantenimiento de vehículos	0.00	0.00	0.00	0.00	0.00	0.00
5100	210C160000	020503010101102			Educación superior tecnológica	3,884,436.50	0.00	2,958,675.40	0.00	6,843,111.90	0.00
5100	210C160000	020503010101102	1131		Sueldo base.	0.00	0.00	0.00	0.00	0.00	0.00
5100	210C160000	020503010101102	1312		Prima de antigüedad.	58,935.13	0.00	44,727.30	0.00	103,662.43	0.00
5100	210C160000	020503010101102	1321		Prima vacacional.	114,588.54	0.00	613,041.96	0.00	727,630.50	0.00
5100	210C160000	020503010101102	1322		Aguinaldo.	275,914.47	0.00	923,512.21	0.00	1,199,426.68	0.00
5100	210C160000	020503010101102	1345		Gratificación.	85,124.80	0.00	29,584.78	0.00	114,709.58	0.00
5100	210C160000	020503010101102	1412		Aportaciones de servicio de salud.	595,085.24	0.00	201,768.78	0.00	796,854.02	0.00
5100	210C160000	020503010101102	1413		Aportaciones al sistema						



TECNOLÓGICO DE ESTUDIOS SUPERIORES DE CHALCO  
BALANZA DE COMPROBACION DETALLADA DEL 01 DE ENERO DE 2019 AL 30 DE ABRIL DE 2019

CTA	SCTA	SSCTA	SSSCTA	SSSCTA	CONCEPTO	SALDO INICIAL		MOVIMIENTOS DEL MES		SALDO FINAL	
						D E B E	H A B E R	D E B E	H A B E R	D E B E	H A B E R
5100	210C160000	020503010101102	3451		Seguros y fianzas.	215,462.73	0.00	0.00	0.00	215,462.73	0.00
5100	210C160000	020503010101102	3511		Reparación y mantenimiento de inmuebles.	0.00	0.00	0.00	0.00	0.00	0.00
5100	210C160000	020503010101102	3521		Reparación, mantenimiento e instalación de	40,020.00	0.00	0.00	0.00	40,020.00	0.00
5100	210C160000	020503010101102	3531		Reparación, instalación y mantenimiento de	0.00	0.00	0.00	0.00	0.00	0.00
5100	210C160000	020503010101102	3551		Reparación y mantenimiento de vehículos	39,714.10	0.00	0.00	0.00	39,714.10	0.00
5100	210C160000	020503010101102	3571		Reparación, instalación y mantenimiento de	333,770.00	0.00	155,382.26	0.00	489,152.26	0.00
5100	210C160000	020503010101102	3581		Servicios de lavandería, limpieza e higiene.	0.00	0.00	0.00	0.00	0.00	0.00
5100	210C160000	020503010101102	3591		Servicios de fumigación.	33,176.00	0.00	0.00	0.00	33,176.00	0.00
5100	210C160000	020503010101102	3611		Gastos de publicidad y propaganda.	0.00	0.00	0.00	0.00	0.00	0.00
5100	210C160000	020503010101102	3812		Publicaciones oficiales y de información en	45,465.18	0.00	0.00	0.00	45,465.18	0.00
5100	210C160000	020503010101102	3721		Gastos de traslado por vía terrestre.	251.13	0.00	0.00	0.00	251.13	0.00
5100	210C160000	020503010101102	3841		Exposiciones y ferias.	0.00	0.00	0.00	0.00	0.00	0.00
5100	210C160000	020503010101102	3922		Otros impuestos y derechos.	16,455.00	0.00	2,619.89	0.00	19,074.89	0.00
5100	210C160000	020503010101102	3951		Penas, multas, accesos y actualizaciones.	0.00	0.00	0.00	0.00	0.00	0.00
5100	210C160000	020503010101102	3991		Cuotas y suscripciones.	750.00	0.00	0.00	0.00	750.00	0.00
5100	210C160000	020503010101102	3992		Gastos de servicios menores.	34,082.80	0.00	0.00	0.00	34,082.80	0.00
5100	210C160000	020503010101118			Educación superior tecnológica	2,254,532.81	0.00	350,869.43	0.00	2,705,402.24	0.00
5100	210C160000	020503010101118	2111		Materiales y útiles de oficina.	174,083.01	0.00	21,257.01	0.00	195,340.02	0.00
5100	210C160000	020503010101118	2112		Enseres de oficina.	3,308.32	0.00	0.00	0.00	3,308.32	0.00
5100	210C160000	020503010101118	2122		Materiales de foto, cine y grabación.	0.00	0.00	0.00	0.00	0.00	0.00
5100	210C160000	020503010101118	2141		Materiales y útiles para el procesamiento en	75,561.12	0.00	0.00	0.00	75,561.12	0.00
5100	210C160000	020503010101118	2151		Materiales de información.	0.00	0.00	0.00	0.00	0.00	0.00
5100	210C160000	020503010101118	2161		Materiales y enseres de limpieza.	67,242.43	0.00	1,163.49	0.00	68,405.92	0.00
5100	210C160000	020503010101118	2171		Materiales de oficina.	0.00	0.00	0.00	0.00	0.00	0.00
5100	210C160000	020503010101118	2181		Materiales para identificación y registro.	0.00	0.00	0.00	0.00	0.00	0.00
5100	210C160000	020503010101118	2211		Productos alimenticios para personas.	8,148.10	0.00	0.00	0.00	8,148.10	0.00
5100	210C160000	020503010101118	2431		Cal. yeso y productos de yeso.	0.00	0.00	0.00	0.00	0.00	0.00
5100	210C160000	020503010101118	2451		Vidrio y productos de vidrio.	3,868.00	0.00	0.00	0.00	3,868.00	0.00
5100	210C160000	020503010101118	2461		Materiales eléctricos y electrónicos.	125,450.03	0.00	0.00	0.00	125,450.03	0.00
5100	210C160000	020503010101118	2471		Materiales complementarios para la construcción.	3.55	0.00	0.00	0.00	3.55	0.00
5100	210C160000	020503010101118	2481		Materiales complementarios.	1,502.48	0.00	0.00	0.00	1,502.48	0.00
5100	210C160000	020503010101118	2482		Materiales de señalización.	20,587.56	0.00	0.00	0.00	20,587.56	0.00
5100	210C160000	020503010101118	2483		Árboles y plantas de ornato.	0.00	0.00	0.00	0.00	0.00	0.00
5100	210C160000	020503010101118	2491		Materiales de construcción.	178,325.40	0.00	0.00	0.00	178,325.40	0.00
5100	210C160000	020503010101118	2521		Plaguicidas, abonos y fertilizantes.	0.00	0.00	0.00	0.00	0.00	0.00
5100	210C160000	020503010101118	2511		Combustibles, lubricantes y aditivos.	123,699.22	0.00	48,121.43	0.00	163,820.65	0.00
5100	210C160000	020503010101118	2711		Vestuario y uniformes.	60,352.49	0.00	0.00	0.00	60,352.49	0.00
5100	210C160000	020503010101118	2721		Prendas de seguridad y protección personal.	15,078.85	0.00	0.00	0.00	15,078.85	0.00
5100	210C160000	020503010101118	2731		Artículos deportivos.	22,968.45	0.00	0.00	0.00	22,968.45	0.00
5100	210C160000	020503010101118	2611		Refacciones, accesorios y herramientas.	0.00	0.00	0.00	0.00	0.00	0.00
5100	210C160000	020503010101118	2621		Refacciones y accesorios menores de edificios.	965.01	0.00	389.61	0.00	1,354.62	0.00
5100	210C160000	020503010101118	2641		Refacciones y accesorios para equipo de	80,347.76	0.00	580.16	0.00	80,927.91	0.00
5100	210C160000	020503010101118	2661		Refacciones y accesorios menores para equipo	1,789.00	0.00	0.00	0.00	1,789.00	0.00
5100	210C160000	020503010101118	2671		Artículos para la extinción de incendios.	2,600.00	0.00	0.00	0.00	2,600.00	0.00
5100	210C160000	020503010101118	3111		Servicio de energía eléctrica.	131,841.00	0.00	84,512.18	0.00	216,353.18	0.00
5100	210C160000	020503010101118	3121		Servicio de agua.	105,840.18	0.00	23,200.00	0.00	129,040.18	0.00
5100	210C160000	020503010101118	3132		Servicio de cloacalización de agua.	0.00	0.00	0.00	0.00	0.00	0.00
5100	210C160000	020503010101118	3141		Servicio de telefonía convencional.	19,174.00	0.00	6,608.00	0.00	25,782.00	0.00
5100	210C160000	020503010101118	3162		Servicios de conducción de señales analógicas y	93,963.21	0.00	0.00	0.00	93,963.21	0.00
5100	210C160000	020503010101118	3161		Servicio postal y telegráfico.	0.00	0.00	0.00	0.00	0.00	0.00
5100	210C160000	020503010101118	3231		Arrendamiento de equipo y bienes informáticos.	48,439.78	0.00	15,534.88	0.00	63,974.66	0.00
5100	210C160000	020503010101118	3201		Arrendamiento de maquinaria y equipo.	0.00	0.00	0.00	0.00	0.00	0.00
5100	210C160000	020503010101118	3311		Asesorías asociados a convenios o acuerdos.	96,510.78	0.00	0.00	0.00	96,510.78	0.00
5100	210C160000	020503010101118	3341		Capacitación.	57,715.26	0.00	8,989.55	0.00	66,704.81	0.00
5100	210C160000	020503010101118	3382		Impresiones de documentos oficiales para la	118,911.00	0.00	0.00	0.00	118,911.00	0.00
5100	210C160000	020503010101118	3381		Servicios de vigilancia.	141,520.00	0.00	0.00	0.00	141,520.00	0.00
5100	210C160000	020503010101118	3391		Servicios profesionales.	0.00	0.00	0.00	0.00	0.00	0.00
5100	210C160000	020503010101118	3411		Servicios bancarios y financieros.	33,594.15	0.00	4,415.03	0.00	38,009.18	0.00
5100	210C160000	020503010101118	3451		Seguros y fianzas.	0.00	0.00	0.00	0.00	0.00	0.00
5100	210C160000	020503010101118	3612		Adaptación de locales, almacenes, bodegas y	0.00	0.00	0.00	0.00	0.00	0.00
5100	210C160000	020503010101118	3521		Reparación, mantenimiento e instalación de	0.00	0.00	0.00	0.00	0.00	0.00
5100	210C160000	020503010101118	3531		Reparación, instalación y mantenimiento de	0.00	0.00	3,042.00	0.00	3,042.00	0.00
5100	210C160000	020503010101118	3551		Reparación y mantenimiento de vehículos	58,553.12	0.00	0.00	0.00	58,553.12	0.00
5100	210C160000	020503010101118	3571		Reparación, instalación y mantenimiento de	198,758.00	0.00	85,189.22	0.00	283,947.22	0.00
5100	210C160000	020503010101118	3611		Gastos de publicidad y propaganda.	0.00	0.00	0.00	0.00	0.00	0.00
5100	210C160000	020503010101118	3651		Gastos de información.	8,160.00	0.00	0.00	0.00	8,160.00	0.00
5100	210C160000	020503010101118	3721		Gastos de traslado por vía terrestre.	25,040.25	0.00	15,226.72	0.00	40,266.97	0.00
5100	210C160000	020503010101118	3761		Gastos de alimentación en territorio nacional.	31,571.53	0.00	0.00	0.00	31,571.53	0.00
5100	210C160000	020503010101118	3781		Servicios integrales de traslado y hospedaje.	0.00	0.00	0.00	0.00	0.00	0.00
5100	210C160000	020503010101118	3791		Otros servicios de traslado y hospedaje.	4,617.00	0.00	0.00	0.00	4,617.00	0.00
5100	210C160000	020503010101118	3821		Gastos de ceremonias oficiales y de orden	0.00	0.00	0.00	0.00	0.00	0.00
5100	210C160000	020503010101118	3831		Congresos y convenciones.	0.00	0.00	0.00	0.00	0.00	0.00
5100	210C160000	020503010101118	3841		Exposiciones y ferias.	4,060.00	0.00	0.00	0.00	4,060.00	0.00
5100	210C160000	020503010101118	3951		Penas, multas, accesos y actualizaciones.	3,188.60	0.00	283.34	0.00	3,471.94	0.00
5100	210C160000	020503010101118	3982		Impuesto sobre erogaciones por	124,436.00	0.00	75,744.66	0.00	200,180.66	0.00
5100	210C160000	020503010101118	3991		Cuotas y suscripciones.	39,932.00	0.00	3,771.41	0.00	43,703.41	0.00
5100	210C160000	020503010101118	3992		Gastos de servicios menores.	573.00	0.00	0.00	0.00	573.00	0.00
5100	210C160000	020503010101234			Educación superior tecnológica	5,286,574.74	0.00	1,792,241.34	0.00	7,078,816.08	0.00
5100	210C160000	020503010101234	1131		Sueldo base.	5,270,236.69	0.00	1,792,241.34	0.00	7,062,478.03	0.00
5100	210C160000	020503010101234	3511		Re						



TECNOLÓGICO DE ESTUDIOS SUPERIORES DE CHALCO  
BALANZA DE COMPROBACION DETALLADA DEL 01 DE ENERO DE 2019 AL 30 DE ABRIL DE 2019

CTA	SSCTA	SSSCTA	SSSCTA	SSSCTA	CONCEPTO	SALDO INICIAL		MOVIMIENTOS DEL MES		SALDO FINAL	
						DEBE	HABER	DEBE	HABER	DEBE	HABER
7113					Instrumentos de Crédito Prestados a Formadores	0.00	0.00	0.00	0.00	0.00	0.00
7114					Préstamo de Instrumentos de Crédito a	0.00	0.00	0.00	0.00	0.00	0.00
7115					Instrumentos de Crédito Recibidos en Garantía	0.00	0.00	0.00	0.00	0.00	0.00
7116					Garantía de Créditos Recibidos de los	0.00	0.00	0.00	0.00	0.00	0.00
7211					Autorización para la Emisión de Bonos, Títulos y	0.00	0.00	0.00	0.00	0.00	0.00
7212					Autorización para la Emisión de Bonos, Títulos y	0.00	0.00	0.00	0.00	0.00	0.00
7213					Emisiones Autorizadas de la Deuda Pública	0.00	0.00	0.00	0.00	0.00	0.00
7214					Suscripción de Contratos de Préstamos y Otras	0.00	0.00	0.00	0.00	0.00	0.00
7215					Suscripción de Contratos de Préstamos y Otras	0.00	0.00	0.00	0.00	0.00	0.00
7216					Contratos de Préstamos y Otras Obligaciones de	0.00	0.00	0.00	0.00	0.00	0.00
7311					Avales Autorizados	0.00	0.00	0.00	0.00	0.00	0.00
7312					Avales Firmados	0.00	0.00	0.00	0.00	0.00	0.00
7313					Fianzas y Garantías Recibidas por Deudas a	0.00	0.00	0.00	0.00	0.00	0.00
7314					Fianzas y Garantías Recibidas	0.00	0.00	0.00	0.00	0.00	0.00
7315					Fianzas Otorgadas para Respaldo Obligaciones	0.00	0.00	0.00	0.00	0.00	0.00
7316					Fianzas Otorgadas del Gobierno para Respaldo	0.00	0.00	0.00	0.00	0.00	0.00
7411					Demandas Judiciales en Proceso de Resolución	0.00	0.00	0.00	0.00	0.00	0.00
7412					Resoluciones de Demandas en Proceso	0.00	0.00	0.00	0.00	0.00	0.00
7511					Contratos para Inversión Mediante Proyectos	0.00	0.00	0.00	0.00	0.00	0.00
7512					Inversión Pública Contratada Mediante	0.00	0.00	0.00	0.00	0.00	0.00
7610					Bienes en Concesionados o en Comodato	0.00	0.00	0.00	0.00	0.00	0.00
7611					Bienes Bajo Contrato en Concesión	0.00	0.00	0.00	0.00	0.00	0.00
7612					Contrato de Concesión por Bienes	0.00	0.00	0.00	0.00	0.00	0.00
7613					Bienes Bajo Contrato en Comodato	0.00	0.00	0.00	0.00	0.00	0.00
7614					Contrato de Comodato por Bienes	0.00	0.00	0.00	0.00	0.00	0.00
7701					Avales Otorgados	0.00	0.00	0.00	0.00	0.00	0.00
7702					Obligaciones Contingentes	0.00	0.00	0.00	0.00	0.00	0.00
7703					Fondos en Desincorporación ( En Efectivo)	0.00	0.00	0.00	0.00	0.00	0.00
7704					Desincorporación de Fondos (En Efectivo)	0.00	0.00	0.00	0.00	0.00	0.00
7725					Artículos Disponibles por el Almacén	2.52	2.52	2.52	2.52	2.52	2.52
7706					Artículos Distribuidos por el Almacén	0.00	0.00	0.00	0.00	0.00	0.00
7707					Organismos Auxiliares Cuenta de Control	0.00	0.00	0.00	0.00	0.00	0.00
7708					Cuenta de Control de Organismos Auxiliares	0.00	0.00	0.00	0.00	0.00	0.00
7709					Activo en Arrendamiento Financiero	0.00	0.00	0.00	0.00	0.00	0.00
7710					Arrendamiento Financiero de Activos	0.00	0.00	0.00	0.00	0.00	0.00
7711					Aportaciones de Comunidades para	0.00	0.00	0.00	0.00	0.00	0.00
7712					Aportaciones para Electrificación Cobradas	0.00	0.00	0.00	0.00	0.00	0.00
7713					Aportaciones para Electrificación por Cobrar	0.00	0.00	0.00	0.00	0.00	0.00
7714					Fondos de Desincorporación ( En Especie )	0.00	0.00	0.00	0.00	0.00	0.00
7715					Desincorporación de Fondos ( En Especie )	0.00	0.00	0.00	0.00	0.00	0.00
7716					Fideicomiso para Cegación Investigación y	0.00	0.00	0.00	0.00	0.00	0.00
7717					Capacitación, Investigación y Educación Médica	0.00	0.00	0.00	0.00	0.00	0.00
7718					Programa Nacional de Recursos Federales	0.00	0.00	0.00	0.00	0.00	0.00
7719					Recursos Federales Programables	0.00	0.00	0.00	0.00	0.00	0.00
7720					Donaciones de Bienes Recibidos Pendientes de	0.00	0.00	0.00	0.00	0.00	0.00
7721					Regularización de Donación de Bienes	0.00	0.00	0.00	0.00	0.00	0.00
7722					Derechos Actuariales de Servidores Públicos	0.00	0.00	0.00	0.00	0.00	0.00
7723					Reservas Actuariales	0.00	0.00	0.00	0.00	0.00	0.00
7724					Rezagos por Cobro de Agua	0.00	0.00	0.00	0.00	0.00	0.00
7725					Responsabilidad por Cobros de Agua	0.00	0.00	0.00	0.00	0.00	0.00
7726					Fondo de Prioridades Estatales y Municipales	0.00	0.00	0.00	0.00	0.00	0.00
7727					Recursos Aplicados del Fondo de Prioridades	0.00	0.00	0.00	0.00	0.00	0.00
7728					Bienes Muebles e Inmuebles en Comodato	0.00	0.00	0.00	0.00	0.00	0.00
7729					Comodato de Bienes Muebles e Inmuebles	0.00	0.00	0.00	0.00	0.00	0.00
7731					Fianzas Contratadas	0.00	0.00	0.00	0.00	0.00	0.00
7732					Contratación de Fianzas	0.00	0.00	0.00	0.00	0.00	0.00
7733					Programas Culturales Tripartitos	0.00	0.00	0.00	0.00	0.00	0.00
7734					Tripartitos Programas Culturales	0.00	0.00	0.00	0.00	0.00	0.00
7735					Rezago por Cobro de Impuestos	0.00	0.00	0.00	0.00	0.00	0.00
7736					Responsabilidad por Cobro de Impuestos	0.00	0.00	0.00	0.00	0.00	0.00
7737					Multas Federales Pendientes de Cobro	0.00	0.00	0.00	0.00	0.00	0.00
7738					Cobros Pendientes por Multas Federales	0.00	0.00	0.00	0.00	0.00	0.00
7739					Fideicomiso de Aportaciones para Planta	0.00	0.00	0.00	0.00	0.00	0.00
7740					Aportación para Planta Tratadora de	0.00	0.00	0.00	0.00	0.00	0.00
7741					Reserva de Inversión del Sistema de	0.00	0.00	0.00	0.00	0.00	0.00
7742					Inversión de Reserva del Sistema de	2.52	2.52	2.52	2.52	2.52	2.52
7743					Inventario a Precio de Venta	0.00	0.00	0.00	0.00	0.00	0.00
7744					Precio de Inventario de Venta	0.00	0.00	0.00	0.00	0.00	0.00
7745					Deducciones a Precio de Venta	0.00	0.00	0.00	0.00	0.00	0.00
7746					Precio de Venta de las Deducciones	0.00	0.00	0.00	0.00	0.00	0.00
7747					Beneficios Otorgados a Derechohabientes	0.00	0.00	0.00	0.00	0.00	0.00
7748					Prestaciones Distraídas por los	0.00	0.00	0.00	0.00	0.00	0.00
7749					Créditos por Ejercer Cadenas Productivas	0.00	0.00	0.00	0.00	0.00	0.00
7750					Por Ejercer de Créditos de Cadenas Productivas	0.00	0.00	0.00	0.00	0.00	0.00
7751					Medicamentos en Consignación	0.00	0.00	0.00	0.00	0.00	0.00
7752					Consignación de Medicamentos	0.00	0.00	0.00	0.00	0.00	0.00
7753					Insuros Médicos en Administración	0.00	0.00	0.00	0.00	0.00	0.00
7754					Administración de Insuros Médicos	0.00	0.00	0.00	0.00	0.00	0.00
7755					Acuerdos de Disposición	0.00	0.00	0.00	0.00	0.00	0.00
7756					Acuerdos de Disposición por Ejecutar	0.00	0.00	0.00	0.00	0.00	0.00
7757					Redacción de los Acuerdos de Disposición	0.00	0.00	0.00	0.00	0.00	0.00
8110					Ley de Ingresos Estimada	85,071,503.00	0.00	0.00	0.00	85,071,503.00	0.00
8110	0000004173				Ingresos por Venta de Bienes y Servicios de	0.00	0.00	0.00	0.00	0.00	0.00
8110	0000004173	0000000000000001			Ingresos por Venta de Bienes y Servicios de	0.00	0.00	0.00	0.00	0.00	0.00
8110	0000004173	0000000000000001	0001		INGRESOS REFERENCIADOS	0.00	0.00	0.00	0.00	0.00	0.00
8110	0000004223				Subsidios y Subvenciones	85,071,503.00	0.00	0.00	0.00	85,071,503.00	0.00
8110	0000004223	0000000000000001			Subsidios y Subvenciones	85,071,503.00	0.00	0.00	0.00	85,071,503.00	0.00
8110	0000004223	0000000000000001	0001		SUBSIDIO ESTATAL 2019	27,913,838.00	0.00	0.00	0.00	27,913,838.00	0.00
8110	0000004223	0000000000000001	0001	002	SUBSIDIO FEDERAL 2019	26,807,987.00	0.00	0.00	0.00	26,807,987.00	0.00
8110	0000004223	0000000000000001	0001	003	TRANSFERENCIAS POR INGRESOS	11,559,600.00	0.00	0.00	0.00	11,559,600.00	0.00
8110	0000004311				OTRAS INVERSIONES	0.00	0.00	0.00	0.00	0.00	0.00
8110	0000004311	0000000000000001			OTRAS INVERSIONES	0.00	0.00	0.00	0.00	0.00	0.00
8110	0000004311	0000000000000001	0001		Utilidades y Rendimientos	0.00	0.00	0.00	0.00	0.00	0.00
8110	0000004311	0000000000000001	0001	001	Utilidades y Rendimientos	0.00	0.00	0.00	0.00	0.00	0.00
8110	0000004311	0000000000000001	0001	005	INTERESES DE LA CTA 8300	0.00	0.00	0.00	0.00	0.00	0.00
8110	0000004311	0000000000000001	0001	008	INTERESES DE LA CTA 8240	0.00	0.00	0.00	0.00	0.00	0.00
8110	0000004311	0000000000000001	0001	007	INTERESES DEL FONDO DE INVERSION DE	0.00	0.00	0.00	0.00	0.00	0.00
8110	0000004311	0000000000000001	0001	008	INTERESES DEL FONDO DE INVERSION DE	0.00	0.00	0.00	0.00	0.00	0.00
8110	0000004311	0000000000000001	0001	009	INTERESES DE LA CTA BANAMEX PRODEP	0.00	0.00	0.00	0.00	0.00	0.00
8110	0000004399				Otros Ingresos y Beneficios Varios	0.00	0.00	0.00	0.00	0.00	0.00
8110	0000004399	0000000000000001			Otros Ingresos y Beneficios Varios	0.00	0.00	0.00	0.00	0.00	0.00
8110	0000004399	0000000000000001	0001	001	Otros Ingresos	0.00	0.00	0.00	0.00	0.00	0.00
8110	0000004399	0000000000000001	0001	002	CUOTA DE RECUPERACION CAFETERIA	0.00	0.00	0.00	0.00	0.00	0.00
8110	0000004399	0000000000000001	0001	003	CUOTA DE RECUPERACION PAPELERIA	0.00	0.00	0.00	0.00	0.00	0.00
8110	0000004399	0000000000000001	0001	004	INGRESOS POR DIFERENCIAS DIVERSAS	0.00	0.00	0.00	0.00	0.00	0.00
8110	0000004399	0000000000000002			RENDIMIENTOS BANCARIOS	0.00	0.00	0.00	0.00	0.00	0.00
8120					Ley de Ingresos Por Ejecutar	0.00	48,497,248.80	6,357,274.69	0.00	0.00	42,139,974.11
8120	0000004173				Ingresos por Venta de Bienes y Servicios de	0.00	-5,470.00	0.00	0.00	0.00	-5,470.00
8120	0000004173	0000000000000001			Ingresos por Venta de Bienes y Servicios de	0.00	-5,470.00	0.00	0.00	0.00	-5,470.00
8120	0000004173	0000000000000001	0001		INGRESOS REFERENCIADOS	0.00	-5,470.00	0.00	0.00	0.00	-5,470.00





TECNOLOGICO DE ESTUDIOS SUPERIORES DE CHALCO  
BALANZA DE COMPROBACION DETALLADA DEL 01 DE ENERO DE 2019 AL 30 DE ABRIL DE 2019

CTA	SECTA	SSCTA	SSSCTA	SSSCTA	CONCEPTO	SALDO INICIAL		MOVIMIENTOS DEL MES		SALDO FINAL	
						DEBE	HABER	DEBE	HABER	DEBE	HABER
8120	0000004173	0000000000000001	0001	001	INGRESOS REFERENCIADOS	0.00	-5,470.00	0.00	0.00	0.00	-5,470.00
8120	0000004223	0000000000000001	0001	001	Subsidios y Subvenciones	0.00	48,653,056.00	6,301,167.00	0.00	0.00	42,351,889.00
8120	0000004223	0000000000000001	0001	001	Subsidios y Subvenciones	0.00	48,653,056.00	6,301,167.00	0.00	0.00	42,351,889.00
8120	0000004223	0000000000000001	0001	001	SUBSIDIO ESTATAL 2019	0.00	48,653,056.00	6,301,167.00	0.00	0.00	42,351,889.00
8120	0000004223	0000000000000001	0001	002	SUBSIDIO FEDERAL 2019	0.00	21,898,025.00	3,419,524.00	0.00	0.00	18,478,501.00
8120	0000004223	0000000000000001	0001	003	TRANSFERENCIAS POR INGRESOS	0.00	18,778,469.00	2,596,821.00	0.00	0.00	16,181,648.00
8120	0000004311	0000000000000001	0001	003	OTRAS INVERSIONES	0.00	8,787,562.00	284,842.00	0.00	0.00	9,072,404.00
8120	0000004311	0000000000000001	0001	001	Utilidades y Rendimientos	0.00	-105,860.67	36,834.86	0.00	0.00	-69,025.81
8120	0000004311	0000000000000001	0001	001	Utilidades y Rendimientos	0.00	-105,860.67	36,834.86	0.00	0.00	-69,025.81
8120	0000004311	0000000000000001	0001	001	Utilidades y Rendimientos	0.00	0.00	0.00	0.00	0.00	0.00
8120	0000004311	0000000000000001	0001	005	INTERESES DE LA CTA 8300	0.00	-439.69	60.00	0.00	0.00	-379.69
8120	0000004311	0000000000000001	0001	006	INTERESES DE LA CTA 8248	0.00	-650.69	221.54	0.00	0.00	-429.15
8120	0000004311	0000000000000001	0001	007	INTERESES DEL FONDO DE INVERSION DE	0.00	-103,339.70	38,036.85	0.00	0.00	-65,302.85
8120	0000004311	0000000000000001	0001	008	INTERESES DEL FONDO DE INVERSION DE	0.00	-1,433.75	499.98	0.00	0.00	-933.77
8120	0000004311	0000000000000001	0001	009	INTERESES DE LA CTA BANAMEX PRODEP	0.00	-16.84	15.59	0.00	0.00	-1.25
8120	0000004399	0000000000000001	0001	001	Otros Ingresos y Beneficios Varios	0.00	-54,458.53	19,252.83	0.00	0.00	-35,205.70
8120	0000004399	0000000000000001	0001	001	Otros Ingresos y Beneficios Varios	0.00	-54,458.53	19,252.83	0.00	0.00	-35,205.70
8120	0000004399	0000000000000001	0001	001	Otros Ingresos	0.00	-13,958.53	7,252.83	0.00	0.00	-6,705.70
8120	0000004399	0000000000000001	0001	002	CUOTA DE RECUPERACION CAFETERIA	0.00	-30,000.00	5,000.00	0.00	0.00	-25,000.00
8120	0000004399	0000000000000001	0001	003	CUOTA DE RECUPERACION PAPELERIA	0.00	-10,500.00	7,000.00	0.00	0.00	-3,500.00
8120	0000004399	0000000000000001	0001	004	INGRESOS POR DIFERENCIAS DIVERSAS	0.00	0.00	0.00	0.00	0.00	0.00
8120	0000004399	0000000000000002	0001	004	RENDIMIENTOS BANCARIOS	0.00	0.00	0.00	0.00	0.00	0.00
8130	0000004173	0000000000000001	0001	001	Modificaciones a la Ley de Ingresos Estimada	0.00	0.00	0.00	0.00	0.00	0.00
8130	0000004173	0000000000000001	0001	001	Ingresos por Venta de Bienes y Servicios de	0.00	0.00	0.00	0.00	0.00	0.00
8130	0000004173	0000000000000001	0001	001	Ingresos por Venta de Bienes y Servicios de	0.00	0.00	0.00	0.00	0.00	0.00
8130	0000004173	0000000000000001	0001	001	INGRESOS REFERENCIADOS	0.00	0.00	0.00	0.00	0.00	0.00
8130	0000004223	0000000000000001	0001	001	Subsidios y Subvenciones	0.00	0.00	0.00	0.00	0.00	0.00
8130	0000004223	0000000000000001	0001	001	Subsidios y Subvenciones	0.00	0.00	0.00	0.00	0.00	0.00
8130	0000004223	0000000000000001	0001	001	SUBSIDIO ESTATAL 2019	0.00	0.00	0.00	0.00	0.00	0.00
8130	0000004223	0000000000000001	0001	002	SUBSIDIO FEDERAL 2019	0.00	0.00	0.00	0.00	0.00	0.00
8130	0000004223	0000000000000001	0001	003	TRANSFERENCIAS POR INGRESOS	0.00	0.00	0.00	0.00	0.00	0.00
8130	0000004311	0000000000000001	0001	003	OTRAS INVERSIONES	0.00	0.00	0.00	0.00	0.00	0.00
8130	0000004311	0000000000000001	0001	001	Utilidades y Rendimientos	0.00	0.00	0.00	0.00	0.00	0.00
8130	0000004311	0000000000000001	0001	001	Utilidades y Rendimientos	0.00	0.00	0.00	0.00	0.00	0.00
8130	0000004311	0000000000000001	0001	005	INTERESES DE LA CTA 8300	0.00	0.00	0.00	0.00	0.00	0.00
8130	0000004311	0000000000000001	0001	006	INTERESES DE LA CTA 8248	0.00	0.00	0.00	0.00	0.00	0.00
8130	0000004311	0000000000000001	0001	007	INTERESES DEL FONDO DE INVERSION DE	0.00	0.00	0.00	0.00	0.00	0.00
8130	0000004311	0000000000000001	0001	008	INTERESES DEL FONDO DE INVERSION DE	0.00	0.00	0.00	0.00	0.00	0.00
8130	0000004311	0000000000000001	0001	009	INTERESES DE LA CTA BANAMEX PRODEP	0.00	0.00	0.00	0.00	0.00	0.00
8130	0000004399	0000000000000001	0001	001	Otros Ingresos y Beneficios Varios	0.00	0.00	0.00	0.00	0.00	0.00
8130	0000004399	0000000000000001	0001	001	Otros Ingresos y Beneficios Varios	0.00	0.00	0.00	0.00	0.00	0.00
8130	0000004399	0000000000000001	0001	001	Otros Ingresos	0.00	0.00	0.00	0.00	0.00	0.00
8130	0000004399	0000000000000001	0001	002	CUOTA DE RECUPERACION CAFETERIA	0.00	0.00	0.00	0.00	0.00	0.00
8130	0000004399	0000000000000001	0001	003	CUOTA DE RECUPERACION PAPELERIA	0.00	0.00	0.00	0.00	0.00	0.00
8130	0000004399	0000000000000001	0001	004	INGRESOS POR DIFERENCIAS DIVERSAS	0.00	0.00	0.00	0.00	0.00	0.00
8130	0000004399	0000000000000002	0001	004	RENDIMIENTOS BANCARIOS	0.00	0.00	0.00	0.00	0.00	0.00
8140	0000004173	0000000000000001	0001	001	Ley de Ingresos Devengada	0.00	830,675.00	6,915,212.69	6,357,274.69	0.00	1,272,737.00
8140	0000004173	0000000000000001	0001	001	Ingresos por Venta de Bienes y Servicios de	0.00	0.00	0.00	0.00	0.00	0.00
8140	0000004173	0000000000000001	0001	001	Ingresos por Venta de Bienes y Servicios de	0.00	0.00	0.00	0.00	0.00	0.00
8140	0000004173	0000000000000001	0001	001	INGRESOS REFERENCIADOS	0.00	0.00	0.00	0.00	0.00	0.00
8140	0000004223	0000000000000001	0001	001	Subsidios y Subvenciones	0.00	830,675.00	5,859,125.00	6,301,167.00	0.00	1,272,737.00
8140	0000004223	0000000000000001	0001	001	Subsidios y Subvenciones	0.00	830,675.00	5,859,125.00	6,301,167.00	0.00	1,272,737.00
8140	0000004223	0000000000000001	0001	001	SUBSIDIO ESTATAL 2019	0.00	830,675.00	5,859,125.00	6,301,167.00	0.00	1,272,737.00
8140	0000004223	0000000000000001	0001	002	SUBSIDIO FEDERAL 2019	0.00	830,675.00	2,977,402.00	3,419,524.00	0.00	1,272,737.00
8140	0000004223	0000000000000001	0001	003	TRANSFERENCIAS POR INGRESOS	0.00	0.00	2,596,821.00	2,596,821.00	0.00	0.00
8140	0000004311	0000000000000001	0001	003	OTRAS INVERSIONES	0.00	0.00	284,842.00	284,842.00	0.00	0.00
8140	0000004311	0000000000000001	0001	001	Utilidades y Rendimientos	0.00	0.00	36,834.86	36,834.86	0.00	0.00
8140	0000004311	0000000000000001	0001	001	Utilidades y Rendimientos	0.00	0.00	36,834.86	36,834.86	0.00	0.00
8140	0000004311	0000000000000001	0001	005	INTERESES DE LA CTA 8300	0.00	0.00	60.00	60.00	0.00	0.00
8140	0000004311	0000000000000001	0001	006	INTERESES DE LA CTA 8248	0.00	0.00	221.54	221.54	0.00	0.00
8140	0000004311	0000000000000001	0001	007	INTERESES DEL FONDO DE INVERSION DE	0.00	0.00	38,036.85	38,036.85	0.00	0.00
8140	0000004311	0000000000000001	0001	008	INTERESES DEL FONDO DE INVERSION DE	0.00	0.00	499.98	499.98	0.00	0.00
8140	0000004311	0000000000000001	0001	009	INTERESES DE LA CTA BANAMEX PRODEP	0.00	0.00	15.59	15.59	0.00	0.00
8140	0000004399	0000000000000001	0001	001	Otros Ingresos y Beneficios Varios	0.00	0.00	19,252.83	19,252.83	0.00	0.00
8140	0000004399	0000000000000001	0001	001	Otros Ingresos y Beneficios Varios	0.00	0.00	19,252.83	19,252.83	0.00	0.00
8140	0000004399	0000000000000001	0001	001	Otros Ingresos	0.00	0.00	7,252.83	7,252.83	0.00	0.00
8140	0000004399	0000000000000001	0001	002	CUOTA DE RECUPERACION CAFETERIA	0.00	0.00	5,000.00	5,000.00	0.00	0.00
8140	0000004399	0000000000000001	0001	003	CUOTA DE RECUPERACION PAPELERIA	0.00	0.00	7,000.00	7,000.00	0.00	0.00
8140	0000004399	0000000000000001	0001	004	INGRESOS POR DIFERENCIAS DIVERSAS	0.00	0.00	0.00	0.00	0.00	0.00
8140	0000004399	0000000000000002	0001	004	RENDIMIENTOS BANCARIOS	0.00	0.00	0.00	0.00	0.00	0.00
8150	0000004173	0000000000000001	0001	001	Ley de Ingresos Recaudada	0.00	15,743,581.20	0.00	5,915,212.69	0.00	21,658,793.89
8150	0000004173	0000000000000001	0001	001	Ingresos por Venta de Bienes y Servicios de	0.00	5,470.00	0.00	0.00	0.00	5,470.00
8150	0000004173	0000000000000001	0001	001	Ingresos por Venta de Bienes y Servicios de	0.00	5,470.00	0.00	0.00	0.00	5,470.00
8150	0000004173	0000000000000001	0001	001	INGRESOS REFERENCIADOS	0.00	5,470.00	0.00	0.00	0.00	5,470.00
8150	0000004223	0000000000000001	0001	001	Subsidios y Subvenciones	0.00	15,777,772.00	0.00	5,859,125.00	0.00	21,436,897.00
8150	0000004223	0000000000000001	0001	001	Subsidios y Subvenciones	0.00	15,777,				





TECNOLÓGICO DE ESTUDIOS SUPERIORES DE CHALCO  
BALANZA DE COMPROBACION DETALLADA DEL 01 DE ENERO DE 2019 AL 30 DE ABRIL DE 2019

CTA	SCTA	SSCTA	SSSCTA	SSSCTA	CONCEPTO	SALDO INICIAL		MOVIMIENTOS DEL MES		SALDO FINAL	
						DÉBE	HABER	DÉBE	HABER	DÉBE	HABER
8211	210C160000	010304010101102	1412		Aportaciones de servicio de salud.	0.00	7,708.00	0.00	0.00	0.00	7,708.00
8211	210C160000	010304010101102	1413		Aportaciones al sistema solidario de reparto.	0.00	9,059.00	0.00	0.00	0.00	9,059.00
8211	210C160000	010304010101102	1414		Aportaciones del sistema de capitalización	0.00	4,132.00	0.00	0.00	0.00	4,132.00
8211	210C160000	010304010101102	1512		Seguro de separación individualizado.	0.00	15,020.00	0.00	0.00	0.00	15,020.00
8211	210C160000	010304010101102	1505		Diversos	0.00	12,588.00	0.00	126.00	0.00	12,714.00
8211	210C160000	010304010101102	2111		Materiales y útiles de oficina.	0.00	83,650.00	0.00	0.00	0.00	83,650.00
8211	210C160000	010304010101102	2112		Enseres de oficina.	0.00	30,670.00	0.00	0.00	0.00	30,670.00
8211	210C160000	010304010101102	2211		Productos alimenticios para personas.	0.00	28,810.00	0.00	0.00	0.00	28,810.00
8211	210C160000	010304010101102	2611		Combustibles, lubricantes y aditivos.	0.00	22,540.00	0.00	0.00	0.00	22,540.00
8211	210C160000	010304010101102	3141		Servicio de telefonía convencional.	0.00	12,870.00	0.00	0.00	0.00	12,870.00
8211	210C160000	010304010101102	3162		Servicios de conducción de señales analógicas y	0.00	21,450.00	0.00	0.00	0.00	21,450.00
8211	210C160000	010304010101102	3231		Arrendamiento de equipo y bienes informáticos.	0.00	28,580.00	0.00	0.00	0.00	28,580.00
8211	210C160000	010304010101102	3551		Reparación y mantenimiento de vehículos.	0.00	53,650.00	0.00	0.00	0.00	53,650.00
8211	210C160000	020503010101102			Educación superior tecnológica	0.00	26,091,157.00	350,848.37	350,848.37	0.00	26,091,157.00
8211	210C160000	020503010101102	1131		Sueldo base.	0.00	418,404.00	0.00	0.00	0.00	418,404.00
8211	210C160000	020503010101102	1312		Prima de antigüedad.	0.00	297,624.00	0.00	20,097.30	0.00	317,621.20
8211	210C160000	020503010101102	1321		Prima vacacional.	0.00	2,048,034.54	51,594.27	0.00	0.00	1,996,440.27
8211	210C160000	020503010101102	1322		Agüalado.	0.00	4,602,137.63	196,846.50	0.00	0.00	4,798,984.13
8211	210C160000	020503010101102	1345		Gratificación.	0.00	1,827,985.00	0.00	0.00	0.00	1,827,985.00
8211	210C160000	020503010101102	1412		Aportaciones de servicio de salud.	0.00	2,830,188.00	0.00	0.00	0.00	2,830,188.00
8211	210C160000	020503010101102	1413		Aportaciones al sistema solidario de reparto.	0.00	2,103,218.00	0.00	0.00	0.00	2,103,218.00
8211	210C160000	020503010101102	1414		Aportaciones del sistema de capitalización	0.00	861,322.00	0.00	0.00	0.00	861,322.00
8211	210C160000	020503010101102	1415		Aportaciones para financiar los gastos generales	0.00	469,335.00	0.00	0.00	0.00	469,335.00
8211	210C160000	020503010101102	1416		Aportaciones para Riesgo de trabajo.	0.00	402,885.82	0.00	0.00	0.00	402,885.82
8211	210C160000	020503010101102	1441		Seguros y fianzas.	0.00	64,013.00	0.00	31,586.67	0.00	95,599.67
8211	210C160000	020503010101102	1511		Cuotas para fondo de retiro.	0.00	176,839.00	0.00	0.00	0.00	176,839.00
8211	210C160000	020503010101102	1512		Seguro de separación individualizado.	0.00	976,907.00	0.00	0.00	0.00	976,907.00
8211	210C160000	020503010101102	1522		Liquidaciones por indemnizaciones, por sueldos	0.00	0.00	0.00	198,848.50	0.00	198,848.50
8211	210C160000	020503010101102	1545		Estudios de postgrado.	0.00	184,894.00	0.00	0.00	0.00	184,894.00
8211	210C160000	020503010101102	1546		Otros gastos derivados de educación.	-3.50	341,500.00	-3.50	-3.50	-3.50	341,500.00
8211	210C160000	020503010101102	1595		Despensa.	0.00	2,533,881.75	0.00	0.00	0.00	2,533,881.75
8211	210C160000	020503010101102	1911		Previsiones de carácter laboral, económica y de	0.00	565,822.99	0.00	0.00	0.00	565,822.99
8211	210C160000	020503010101102	2112		Enseres de oficina.	0.00	39,843.00	0.00	0.00	0.00	39,843.00
8211	210C160000	020503010101102	2121		Materiales y útiles de imprenta y reproducción.	0.00	36,835.00	0.00	0.00	0.00	36,835.00
8211	210C160000	020503010101102	2141		Materiales y útiles para el procesamiento en	0.00	41,884.00	0.00	0.00	0.00	41,884.00
8211	210C160000	020503010101102	2211		Productos alimenticios para personas.	0.00	278,038.00	0.00	0.00	0.00	278,038.00
8211	210C160000	020503010101102	2231		Utensilios para el servicio de alimentación.	0.00	53,045.00	0.00	0.00	0.00	53,045.00
8211	210C160000	020503010101102	2483		árboles y plantas de ornato.	0.00	1,500.00	0.00	0.00	0.00	1,500.00
8211	210C160000	020503010101102	2491		Materiales de construcción.	0.00	0.00	0.00	0.00	0.00	0.00
8211	210C160000	020503010101102	2631		Medicinas y productos farmacéuticos.	0.00	95,464.00	0.00	0.00	0.00	95,464.00
8211	210C160000	020503010101102	2651		Refacciones y accesorios menores para equipo	0.00	5,178.00	0.00	0.00	0.00	5,178.00
8211	210C160000	020503010101102	2671		Artículos para la extinción de incendios.	0.00	27,300.00	0.00	0.00	0.00	27,300.00
8211	210C160000	020503010101102	3362		Impresiones de documentos oficiales para la	0.00	409,716.00	0.00	0.00	0.00	409,716.00
8211	210C160000	020503010101102	3363		Servicios de impresión de documentos oficiales.	0.00	81,500.00	0.00	0.00	0.00	81,500.00
8211	210C160000	020503010101102	3381		Servicios de vigilancia.	0.00	1,577,000.00	0.00	14,120.00	0.00	1,591,120.00
8211	210C160000	020503010101102	3451		Seguros y fianzas.	0.00	186,135.00	0.00	0.00	0.00	186,135.00
8211	210C160000	020503010101102	3511		Reparación y mantenimiento de inmuebles.	0.00	400,000.00	0.00	0.00	0.00	400,000.00
8211	210C160000	020503010101102	3521		Reparación, mantenimiento e instalación de	0.00	0.00	0.00	0.00	0.00	0.00
8211	210C160000	020503010101102	3531		Reparación, instalación y mantenimiento de	0.00	0.00	0.00	3,042.00	0.00	3,042.00
8211	210C160000	020503010101102	3551		Reparación y mantenimiento de vehículos	0.00	203,250.00	17,100.00	0.00	0.00	186,150.00
8211	210C160000	020503010101102	3571		Reparación, instalación y mantenimiento de	0.00	479,722.00	0.00	84,983.26	0.00	564,705.26
8211	210C160000	020503010101102	3581		Servicios de lavandería, limpieza e higiene.	0.00	9,654.00	0.00	0.00	0.00	9,654.00
8211	210C160000	020503010101102	3591		Servicios de fumigación.	0.00	139,308.00	11,000.00	0.00	0.00	128,308.00
8211	210C160000	020503010101102	3611		Gastos de publicidad y propaganda.	0.00	309,000.00	0.00	0.00	0.00	309,000.00
8211	210C160000	020503010101102	3612		Publicaciones oficiales y de información en	0.00	473,258.00	0.00	0.00	0.00	473,258.00
8211	210C160000	020503010101102	3721		Gastos de traslado por vía terrestre.	0.00	0.00	0.00	0.00	0.00	0.00
8211	210C160000	020503010101102	3841		Exposiciones y ferias.	0.00	60,024.00	0.00	0.00	0.00	60,024.00
8211	210C160000	020503010101102	3922		Otros impuestos y derechos.	0.00	396,184.00	37,380.01	0.00	0.00	358,804.00
8211	210C160000	020503010101102	3951		Penas, multas, accesorios y actualizaciones.	0.00	3,169.00	0.00	263.34	0.00	3,432.34
8211	210C160000	020503010101102	3991		Cuotas y suscripciones.	0.00	256,095.00	19,828.59	0.00	0.00	236,266.41
8211	210C160000	020503010101102	3992		Gastos de servicios menores.	0.00	189,576.00	17,180.00	0.00	0.00	172,396.00
8211	210C160000	020503010101118	2111		Educación superior tecnológica	0.00	9,543,548.00	120,291.21	120,291.21	0.00	9,543,548.00
8211	210C160000	020503010101118	2112		Materiales y útiles de oficina.	0.00	437,575.67	0.00	0.00	0.00	437,575.67
8211	210C160000	020503010101118	2113		Enseres de oficina.	0.00	18,695.54	0.00	0.00	0.00	18,695.54
8211	210C160000	020503010101118	2122		Materiales de foto, cine y grabación.	0.00	35,445.00	0.00	0.00	0.00	35,445.00
8211	210C160000	020503010101118	2141		Materiales y útiles para el procesamiento en	0.00	334,804.84	21,001.37	0.00	0.00	313,803.47
8211	210C160000	020503010101118	2151		Materiales de imprenta y reproducción.	0.00	38,772.00	0.00	-2.50	-2.50	38,772.00
8211	210C160000	020503010101118	2161		Materiales y enseres de limpieza.	0.00	166,749.90	0.00	0.00	0.00	166,749.90
8211	210C160000	020503010101118	2171		Materiales de oficina.	0.00	3,045.00	0.00	0.00	0.00	3,045.00
8211	210C160000	020503010101118	2181		Materiales para identificación y registro.	0.00	1,054.00	0.00	0.00	0.00	1,054.00
8211	210C160000	020503010101118	2211		Productos alimenticios para personas.	0.00	49,138.00	0.00	21,001.37	0.00	70,140.37
8211	210C160000	020503010101118	2431		Cat. yeso y productos de yeso.	0.00	35,545.00	0.00	0.00	0.00	35,545.00
8211	210C160000	020503010101118	2451		Vidrio y productos de vidrio.	0.00	3,800.00	0.00	0.00	0.00	3,800.00
8211	210C160000	020503010101118	2461		Materiales eléctricos y electrónicos.	0.00	378,413.00	0.00	0.00	0.00	378,413.00
8211	210C160000	020503010101118	2471		Artículos metálicos para la construcción.	0.00	35,545.00	0.00	0.00	0.00	35,545.00
8211	210C160000	020503010101118	2481		Materiales complementarios.	0.00	98,688.00	0.00	0.00	0.00	98,688.00
8211	210C160000	020503010101118	2482		Materiales de señalización.	0.00	87,522.00	0.00	0.00	0.00	87,522.00
8211	210C160000	020503010101118	2483		árboles y plantas de ornato.	0.00	10,609.00	0.00	0.00	0.00	10,609.00
8211	210C160000	020503010101118	2491		Materiales de construcción.	0.00	872,271.74	0.00	0.00	0.00	872,271.74
8211	210C160000	020503010101118	2521		Plaguicidas, abonos y fertilizantes.	0.00	40,609.00	0.00	0.00	0.00	40,609.00
8211	210C160000	020503010101118	2611		Combustibles, lubricantes y aditivos.	0.00	531,675.00	399.01	0.00	0.00	531,275.99
8211	210C160000	020503010101118	2711		Vestuario y uniformes.	0.00	287,684.00	0.00	0.00	0.00	287,684.00
8211	210C160000	020503010101118	2721		Prendas de seguridad y protección personal.	0.00	10,610.00	0.00	0.00	0.00	10,610.00
8211	210C160000	020503010101118	2731		Artículos deportivos.	0.00	110,838.00	0.00	0.00	0.00	110,838.00
8211	210C160000	020503010101118	2911		Refacciones, accesorios y herramientas.	0.00	0.00	399.01	399.01	0.00	0.00
8211	210C160000	02050301010									



TECNOLÓGICO DE ESTUDIOS SUPERIORES DE CHALCO  
BALANZA DE COMPROBACION DETALLADA DEL 01 DE ENERO DE 2019 AL 30 DE ABRIL DE 2019

CTA	SCIA	SSCTA	SSSCTA	SSSCTA	CONCEPTO	SALDO INICIAL		MOVIMIENTOS DEL MES		SALDO FINAL	
						DEBE	HABER	DEBE	HABER	DEBE	HABER
8211	210C160000	020503010101118	3781		Otros servicios de traslado y hospedaje.	0.00	3,700.00	0.00	0.00	0.00	3,700.00
8211	210C160000	020503010101118	3821		Gastos de ceremonias oficiales y de orden.	0.00	129,488.00	0.00	0.00	0.00	129,488.00
8211	210C160000	020503010101118	3931		Congresos y convenciones.	0.00	38,000.00	0.00	0.00	0.00	38,000.00
8211	210C160000	020503010101118	3841		Exposiciones y ferias.	0.00	4,000.00	0.00	0.00	0.00	4,000.00
8211	210C160000	020503010101118	3951		Penas, multas, reparaciones y actualizaciones.	0.00	0.00	0.00	0.00	0.00	0.00
8211	210C160000	020503010101118	3982		Impuesto sobre erogaciones por	0.00	772,516.00	0.00	3,744.66	0.00	776,260.66
8211	210C160000	020503010101118	3991		Cuentas y suscripciones.	0.00	7,104.00	0.00	0.00	0.00	7,104.00
8211	210C160000	020503010101118	3992		Gastos de servicios menores.	0.00	44,034.00	0.00	0.00	0.00	44,034.00
8211	210C160000	020503010101234			Educación superior tecnológica	0.00	25,607,667.00	0.00	0.00	0.00	25,607,667.00
8211	210C160000	020503010101234	1131		Sueldo base.	0.00	25,375,622.00	0.00	0.00	0.00	25,375,622.00
8211	210C160000	020503010101234	3611		Reparación y mantenimiento de inmuebles.	0.00	6,000.00	0.00	0.00	0.00	6,000.00
8211	210C160000	020503010101234	3691		Otros servicios de traslado y hospedaje.	0.00	10,786.00	0.00	0.00	0.00	10,786.00
8211	210C160000	020503010101234	3781		Impresiones y arbitrarios.	0.00	213,259.00	0.00	0.00	0.00	213,259.00
8211	210C160000	020506010204102			Vinculación con el sector productivo	0.00	22,661.60	0.00	0.00	0.00	22,661.60
8211	210C160000	020506010204102	2111		Materiales y útiles de oficina.	0.00	0,260.00	0.00	0.00	0.00	0,260.00
8211	210C160000	020506010204102	2121		Materiales y útiles de imprenta y reproducción.	0.00	13,392.00	0.00	0.00	0.00	13,392.00
8211	210C160000	020506010204118			Vinculación con el sector productivo	0.00	6,733.00	0.00	0.00	0.00	6,733.00
8211	210C160000	020506010204118	3751		Gastos de alimentación en territorio nacional.	0.00	6,733.00	0.00	0.00	0.00	6,733.00
8211	210C160000	020506020101118			Fortalecimiento de la calidad educativa	0.00	1,365,000.00	0.00	0.00	0.00	1,365,000.00
8211	210C160000	020506020101118	3341		Capacitación.	0.00	1,365,000.00	0.00	0.00	0.00	1,365,000.00
8211	210C160000	020506020104102			Tecnología aplicada a la educación	0.00	65,198.00	0.00	0.00	0.00	65,198.00
8211	210C160000	020506020104102	2141		Materiales y útiles para el procesamiento en	0.00	27,256.00	0.00	0.00	0.00	27,256.00
8211	210C160000	020506020104102	2461		Materiales electrónicos.	0.00	37,942.00	0.00	0.00	0.00	37,942.00
8211	210C160000	020506020104118			Tecnología aplicada a la educación	0.00	111,598.00	0.00	0.00	0.00	111,598.00
8211	210C160000	020506020104118	2841		Refacciones y accesorios para equipo de	0.00	111,598.00	0.00	0.00	0.00	111,598.00
8211	210C160000	020506020105118			Convivencia escolar sin violencia	0.00	83,220.00	0.00	0.00	0.00	83,220.00
8211	210C160000	020506020105118	3311		Asesorías asociadas a convenios o acuerdos.	0.00	83,220.00	0.00	0.00	0.00	83,220.00
8212	210C160000				Transferencias, Asignaciones, Subsidios y Otras	0.00	459,893.00	0.00	0.00	0.00	459,893.00
8212	210C160000				TECNOLÓGICO DE ESTUDIOS SUPERIORES	0.00	459,893.00	0.00	0.00	0.00	459,893.00
8212	210C160000				Cooperaciones y ayudas.	0.00	6,000.00	0.00	0.00	0.00	6,000.00
8212	210C160000				Gastos relacionados con actividades culturales.	0.00	150,848.00	0.00	0.00	0.00	150,848.00
8212	210C160000				Gastos por servicios de traslado de personas.	0.00	305,255.00	0.00	0.00	0.00	305,255.00
8213	210C160000				Presupuesto de Egresos Aprobado de	0.00	0.00	0.00	0.00	0.00	0.00
8214	210C160000				Presupuesto de Egresos Aprobado de Ingresos.	0.00	0.00	0.00	0.00	0.00	0.00
8215	210C160000				PRESUPUESTO DE EGRESOS APROBADO	0.00	0.00	0.00	0.00	0.00	0.00
8216	210C160000				Presupuesto de Egresos Aprobado de	0.00	0.00	0.00	0.00	0.00	0.00
8217	210C160000				PRESUPUESTO DE EGRESOS POR	52,899,362.88	0.00	471,286.58	5,857,135.74	47,513,523.72	0.00
8221	210C160000	010304010101102			TECNOLÓGICO DE ESTUDIOS SUPERIORES	52,899,362.88	0.00	471,286.58	5,857,135.74	47,513,523.72	0.00
8221	210C160000	010304010101102	1131		Fiscalización, control y evaluación interna de la	738,692.68	0.00	126.00	32,869.44	703,859.24	0.00
8221	210C160000	010304010101102	1321		Sueldo base.	377,860.88	0.00	0.00	29,773.44	347,827.24	0.00
8221	210C160000	010304010101102	1322		Prima vacacional.	28,852.00	0.00	0.00	128.00	28,724.00	0.00
8221	210C160000	010304010101102	1412		Aguiñado.	42,322.00	0.00	0.00	0.00	42,322.00	0.00
8221	210C160000	010304010101102	1413		Aportaciones de servicio de salud.	7,708.00	0.00	0.00	0.00	7,708.00	0.00
8221	210C160000	010304010101102	1413		Aportaciones al sistema solidario de reparto.	0,058.00	0.00	0.00	0.00	0,058.00	0.00
8221	210C160000	010304010101102	1414		Aportaciones del sistema de capitalización	4,132.00	0.00	0.00	0.00	4,132.00	0.00
8221	210C160000	010304010101102	1512		Seguro de separación individualizado.	15,020.00	0.00	0.00	0.00	15,020.00	0.00
8221	210C160000	010304010101102	1565		Despensa.	0,313.00	0.00	128.00	1,091.00	8,348.00	0.00
8221	210C160000	010304010101102	2111		Materiales y útiles de oficina.	53,850.00	0.00	0.00	0.00	53,850.00	0.00
8221	210C160000	010304010101102	2112		Enseres de oficina.	30,670.00	0.00	0.00	0.00	30,670.00	0.00
8221	210C160000	010304010101102	2211		Productos alimenticios para personas.	28,810.00	0.00	0.00	0.00	28,810.00	0.00
8221	210C160000	010304010101102	2611		Combustibles, lubricantes y aditivos.	15,908.00	0.00	0.00	1,875.90	15,032.00	0.00
8221	210C160000	010304010101102	3141		Servicio de telefonía convencional.	12,070.00	0.00	0.00	0.00	12,070.00	0.00
8221	210C160000	010304010101102	3182		Servicios de conducción de señales analógicas y	21,450.00	0.00	0.00	0.00	21,450.00	0.00
8221	210C160000	010304010101102	3231		Arrendamiento de equipo y bienes informáticos.	28,580.00	0.00	0.00	0.00	28,580.00	0.00
8221	210C160000	010304010101102	3561		Reparación y mantenimiento de vehículos	63,650.00	0.00	0.00	0.00	63,650.00	0.00
8221	210C160000	020503010101102			Educación superior tecnológica	23,107,163.89	0.00	350,849.37	3,309,734.77	20,148,288.40	0.00
8221	210C160000	020503010101102	1131		Sueldo base.	418,404.00	0.00	0.00	0.00	418,404.00	0.00
8221	210C160000	020503010101102	1312		Prima de antigüedad.	238,898.87	0.00	20,007.39	44,727.30	213,998.87	0.00
8221	210C160000	020503010101102	1321		Prima vacacional.	1,931,448.00	0.00	0.00	604,636.23	1,266,809.77	0.00
8221	210C160000	020503010101102	1322		Aguiñado.	4,710,223.46	0.00	0.00	1,120,358.71	3,595,864.75	0.00
8221	210C160000	020503010101102	1345		Capitalización.	1,782,865.40	0.00	0.00	29,584.78	1,733,275.62	0.00
8221	210C160000	020503010101102	1412		Aportaciones de servicio de salud.	2,225,092.78	0.00	0.00	201,798.78	2,053,328.00	0.00
8221	210C160000	020503010101102	1413		Aportaciones al sistema solidario de reparto.	1,751,697.00	0.00	0.00	149,711.18	1,601,945.87	0.00
8221	210C160000	020503010101102	1414		Aportaciones del sistema de capitalización	583,917.19	0.00	0.00	32,821.82	530,995.18	0.00
8221	210C160000	020503010101102	1410		Aguiñado para personas que gozan de	417,024.74	0.00	0.00	17,654.42	399,370.32	0.00
8221	210C160000	020503010101102	1416		Aportaciones para Riesgo de trabajo.	389,358.13	0.00	0.00	25,947.38	389,408.75	0.00
8221	210C160000	020503010101102	1441		Seguros y fianzas.	64,013.00	0.00	31,588.97	38,488.97	59,113.90	0.00
8221	210C160000	020503010101102	1511		Cuentas para fondo de retiro.	144,382.27	0.00	0.00	8,291.28	135,100.99	0.00
8221	210C160000	020503010101102	1512		Seguro de separación individualizado.	824,123.86	0.00	0.00	55,561.70	708,562.28	0.00
8221	210C160000	020503010101102	1522		Liquidaciones por indemnizaciones, por sueldos	0.00	0.00	198,846.50	198,846.50	3.00	0.00
8221	210C160000	020503010101102	1545		Estudios de postgrado.	184,894.00	0.00	0.00	0.00	184,894.00	0.00
8221	210C160000	020503010101102	1546		Otros gastos derivados de convenio.	491,065.00	0.00	0.00	18,078.00	473,008.00	0.00
8221	210C160000	020503010101102	1585		Despensa.	2,075,292.07	0.00	0.00	164,369.42	1,820,682.65	0.00
8221	210C160000	020503010101102	1611		Previdencia de carácter laboral, económica y de	404,263.65	0.00	0.00	33,151.80	431,141.65	0.00
8221	210C160000	020503010101102	2112		Enseres de oficina.	16,948.77	0.00	0.00	0.00	16,948.77	0.00
8221	210C160000	020503010101102	2121		Materiales y útiles de imprenta y reproducción.	36,835.00	0.00	0.00	0.00	36,835.00	0.00
8221	210C160000	020503010101102	2141		Materiales y útiles para el procesamiento en	1,731.00	0.00	0.00	782.00	939.02	0.00
8221	210C160000	020503010101102	2211		Productos alimenticios para personas.	201,807.35	0.00	0.00	50,513.37	150,573.88	0.00
8221	210C160000	020503010101102	2231		Utenilios para el servicio de						





TECNOLOGICO DE ESTUDIOS SUPERIORES DE CHALCO  
BALANZA DE COMPROBACION DETALLADA DEL 01 DE ENERO DE 2019 AL 30 DE ABRIL DE 2019

CTA	SCTA	SSCTA	SSSCTA	SSSCTA	CONCEPTO	SALDO INICIAL		MOVIMIENTOS DEL MES		SALDO FINAL	
						DEBE	HABER	DEBE	HABER	DEBE	HABER
8241	210C160000	020503010101102	1412		Aportaciones de servicio de salud.	0.00	0.00	201,766.78	201,766.78	0.00	0.00
8241	210C160000	020503010101102	1413		Aportaciones al sistema solidario de reparto.	0.00	0.00	149,711.18	149,711.18	0.00	0.00
8241	210C160000	020503010101102	1414		Aportaciones del sistema de capitalización.	0.00	0.00	32,921.92	32,921.92	0.00	0.00
8241	210C160000	020503010101102	1415		Aportaciones para financiar los gastos generales	0.00	0.00	17,854.42	17,854.42	0.00	0.00
8241	210C160000	020503010101102	1416		Aportaciones para Riego de trabajo	0.00	0.00	25,947.3A	25,947.3A	0.00	0.00
8241	210C160000	020503010101102	1441		Seguros y fianzas.	0.00	0.00	36,486.87	36,486.87	0.00	0.00
8241	210C160000	020503010101102	1511		Cuotas para fondo de retiro.	0.00	0.00	9,291.28	9,291.28	0.00	0.00
8241	210C160000	020503010101102	1512		Seguro de separación individualizado.	0.00	0.00	55,561.70	55,561.70	0.00	0.00
8241	210C160000	020503010101102	1522		Liquidaciones por indemnizaciones, por sueldos	0.00	0.00	196,843.50	196,843.50	0.00	0.00
8241	210C160000	020503010101102	1545		Estudios de postgrado	0.00	0.00	0.00	0.00	0.00	0.00
8241	210C160000	020503010101102	1546		Otros gastos derivados de convenio.	0.00	0.00	18,076.00	18,076.00	0.00	0.00
8241	210C160000	020503010101102	1595		Despensa.	0.00	0.00	164,309.42	164,309.42	0.00	0.00
8241	210C160000	020503010101102	1611		Previsiones de caracter laboral, económica y de	0.00	0.00	33,151.80	33,151.80	0.00	0.00
8241	210C160000	020503010101102	2112		Enseres de oficina.	0.00	0.00	0.00	0.00	0.00	0.00
8241	210C160000	020503010101102	2121		Material y útiles de imprenta y reproducción.	0.00	0.00	0.00	0.00	0.00	0.00
8241	210C160000	020503010101102	2141		Materiales y útiles para el procesamiento en	0.00	0.00	792.00	792.00	0.00	0.00
8241	210C160000	020503010101102	2211		Productos alimenticios para personas.	0.00	0.00	50,513.37	50,513.37	0.00	0.00
8241	210C160000	020503010101102	2231		Utensilios para el servicio de alimentación.	0.00	0.00	0.00	0.00	0.00	0.00
8241	210C160000	020503010101102	2483		árboles y plantas de ornato.	0.00	0.00	0.00	0.00	0.00	0.00
8241	210C160000	020503010101102	2491		Materiales de construcción.	0.00	0.00	62,559.20	62,559.20	0.00	0.00
8241	210C160000	020503010101102	2631		Medicinas y productos farmacéuticos.	0.00	0.00	0.00	0.00	0.00	0.00
8241	210C160000	020503010101102	2661		Refacciones y accesorios menores para equipo	0.00	0.00	0.00	0.00	0.00	0.00
8241	210C160000	020503010101102	2671		Artículos para la extinción de incendios.	0.00	0.00	0.00	0.00	0.00	0.00
8241	210C160000	020503010101102	3362		Impresiones de documentos oficiales para la	0.00	0.00	2,900.00	2,900.00	0.00	0.00
8241	210C160000	020503010101102	3363		Servicios de impresión de documentos oficiales.	0.00	0.00	0.00	0.00	0.00	0.00
8241	210C160000	020503010101102	3381		Servicios de vigilancia.	0.00	0.00	141,520.00	141,520.00	0.00	0.00
8241	210C160000	020503010101102	3451		Seguros y fianzas.	0.00	0.00	0.00	0.00	0.00	0.00
8241	210C160000	020503010101102	3511		Reparación y mantenimiento de inmuebles.	0.00	0.00	0.00	0.00	0.00	0.00
8241	210C160000	020503010101102	3521		Reparación, mantenimiento e instalación de	0.00	0.00	0.00	0.00	0.00	0.00
8241	210C160000	020503010101102	3551		Reparación y mantenimiento de vehículos	0.00	0.00	0.00	0.00	0.00	0.00
8241	210C160000	020503010101102	3571		Reparación, instalación y mantenimiento de	0.00	0.00	155,382.26	155,382.26	0.00	0.00
8241	210C160000	020503010101102	3581		Servicios de lavandería, limpieza e higiene.	0.00	0.00	0.00	0.00	0.00	0.00
8241	210C160000	020503010101102	3591		Servicios de fumigación.	0.00	0.00	0.00	0.00	0.00	0.00
8241	210C160000	020503010101102	3611		Gastos de publicidad y propaganda.	0.00	0.00	0.00	0.00	0.00	0.00
8241	210C160000	020503010101102	3612		Publicaciones oficiales y de información en	0.00	0.00	0.00	0.00	0.00	0.00
8241	210C160000	020503010101102	3721		Gastos de traslado por vía terrestre.	0.00	0.00	0.00	0.00	0.00	0.00
8241	210C160000	020503010101102	3841		Exposiciones y ferias.	0.00	0.00	0.00	0.00	0.00	0.00
8241	210C160000	020503010101102	3922		Otros impuestos y derechos.	0.00	0.00	2,619.99	2,619.99	0.00	0.00
8241	210C160000	020503010101102	3951		Penas, multas, accesorios y actualizaciones.	0.00	0.00	0.00	0.00	0.00	0.00
8241	210C160000	020503010101102	3961		Cuotas y suscripciones.	0.00	0.00	0.00	0.00	0.00	0.00
8241	210C160000	020503010101102	3992		Gastos de servicios menores.	0.00	0.00	0.00	0.00	0.00	0.00
8241	210C160000	020503010101116			Educación superior tecnológica	0.00	0.00	350,869.43	350,869.43	0.00	0.00
8241	210C160000	020503010101116	2111		Materiales y útiles de oficina.	0.00	0.00	21,257.91	21,257.91	0.00	0.00
8241	210C160000	020503010101116	2112		Enseres de oficina.	0.00	0.00	0.00	0.00	0.00	0.00
8241	210C160000	020503010101116	2122		Materiales de foto, cine y grabación.	0.00	0.00	0.00	0.00	0.00	0.00
8241	210C160000	020503010101116	2141		Materiales y útiles para el procesamiento en	0.00	0.00	0.00	0.00	0.00	0.00
8241	210C160000	020503010101116	2151		Material de información.	0.00	0.00	0.00	0.00	0.00	0.00
8241	210C160000	020503010101116	2161		Materiales y enseres de limpieza.	0.00	0.00	1,163.49	1,163.49	0.00	0.00
8241	210C160000	020503010101116	2171		Materiales de oficina.	0.00	0.00	0.00	0.00	0.00	0.00
8241	210C160000	020503010101116	2181		Materiales para identificación y registro.	0.00	0.00	0.00	0.00	0.00	0.00
8241	210C160000	020503010101116	2211		Productos alimenticios para personas.	0.00	0.00	0.00	0.00	0.00	0.00
8241	210C160000	020503010101116	2431		Cat. yeso y productos de yeso.	0.00	0.00	0.00	0.00	0.00	0.00
8241	210C160000	020503010101116	2451		Vidrio y productos de vidrio.	0.00	0.00	0.00	0.00	0.00	0.00
8241	210C160000	020503010101116	2481		Materiales eléctricos y electrónicos.	0.00	0.00	0.00	0.00	0.00	0.00
8241	210C160000	020503010101116	2491		Artículos metálicos para la construcción.	0.00	0.00	0.00	0.00	0.00	0.00
8241	210C160000	020503010101116	2481		Materiales complementarios.	0.00	0.00	0.00	0.00	0.00	0.00
8241	210C160000	020503010101116	2482		Materiales de señalización.	0.00	0.00	0.00	0.00	0.00	0.00
8241	210C160000	020503010101116	2483		árboles y plantas de ornato.	0.00	0.00	0.00	0.00	0.00	0.00
8241	210C160000	020503010101116	2491		Materiales de construcción.	0.00	0.00	0.00	0.00	0.00	0.00
8241	210C160000	020503010101116	2521		Plaguicidas, abonos y fertilizantes.	0.00	0.00	0.00	0.00	0.00	0.00
8241	210C160000	020503010101116	2611		Combustibles, lubricantes y aditivos.	0.00	0.00	40,121.43	40,121.43	0.00	0.00
8241	210C160000	020503010101116	2711		Vestuario y uniformes.	0.00	0.00	0.00	0.00	0.00	0.00
8241	210C160000	020503010101116	2721		Prendas de seguridad y protección personal.	0.00	0.00	0.00	0.00	0.00	0.00
8241	210C160000	020503010101116	2731		Artículos deportivos.	0.00	0.00	0.00	0.00	0.00	0.00
8241	210C160000	020503010101116	2811		Refacciones, accesorios y herramientas.	0.00	0.00	0.00	0.00	0.00	0.00
8241	210C160000	020503010101116	2821		Refacciones y accesorios mecánicas de edificios.	0.00	0.00	0.00	0.00	0.00	0.00
8241	210C160000	020503010101116	2841		Refacciones y accesorios para equipo de	0.00	0.00	580.16	580.16	0.00	0.00
8241	210C160000	020503010101116	2851		Refacciones y accesorios menores para equipo	0.00	0.00	0.00	0.00	0.00	0.00
8241	210C160000	020503010101116	2871		Artículos para la extinción de incendios.	0.00	0.00	0.00	0.00	0.00	0.00
8241	210C160000	020503010101116	3111		Servicio de energía eléctrica.	0.00	0.00	64,512.18	64,512.18	0.00	0.00
8241	210C160000	020503010101116	3131		Servicio de agua.	0.00	0.00	23,200.00	23,200.00	0.00	0.00
8241	210C160000	020503010101116	3141		Servicio de telefonía convencional.	0.00	0.00	6,608.00	6,608.00	0.00	0.00
8241	210C160000	020503010101116	3162		Servicios de conducción de señales analógicas y	0.00	0.00	0.00	0.00	0.00	0.00
8241	210C160000	020503010101116	3181		Servicio postal y telegráfico.	0.00	0.00	0.00	0.00	0.00	0.00
8241	210C160000	020503010101116	3231		Arrendamiento de equipo y bienes informáticos.	0.00	0.00	15,534.88	15,534.88	0.00	0.00
8241	210C160000	020503010101116	3261		Arrendamiento de maquinaria y equipo.	0.00	0.00	0.00	0.00	0.00	0.00
8241	210C160000	020503010101116	3311		Asesorías asociadas a convenios o acuerdos	0.00	0.00	0.00	0.00	0.00	0.00
8241	210C160000	020503010101116	3341		Capacitación.	0.00	0.00	8,896.95	8,896.95	0.00	0.00
8241	210C160000	020503010101116	3362		Impresiones de documentos oficiales para la	0.00	0.00	0.00	0.00	0.00	0.00
8241	210C160000	020503010101116	3381		Servicios de vigilancia.	0.00	0.00	0.00	0.00	0.00	0.00
8241	210C160000	020503010101116	3391		Servicios profesionales.	0.00	0.00	0.00	0.00	0.00	0.00
8241	210C160000	020503010101116	3411		Servicios bancarios y financieros.	0.00	0.00	4,415.03	4,415.03	0.00	0.00
8241	210C160000	020503010101116	3451		Seguros y fianzas.	0.00	0.00	0.00	0.00	0.00	0.00
8241	210C160000	020503010101116	3512		Adaptación de locales, almacenes, bodegas y	0.00	0.00	0.00	0.00	0.00	0.00
8241	210C160000	020503010101116	3521		Reparación, mantenimiento e instalación de	0.00	0.00	0.00	0.00	0.00	0.00
8241	210C160000	020503010101116	3531		Reparación, instalación y mantenimiento de	0.00	0.00	3,042.00	3,042.00	0.00	0.00
8241	210C160000	020503010101116	3551		Reparación y mantenimiento de vehículos	0.00	0.00	0.00	0.00	0.00	0.00
8241	210C160000	020503010101116	3571		Reparación, instalación y mantenimiento de	0.00	0.00	65,166.22	65,166.22	0.00	0.00
8241	210C160000	020503010101116	3611		Gastos de publicidad y propaganda.	0.00	0.00	0.00	0.00	0.00	0.00
8241	210C160000	020503010101116	3691		Otros servicios de información.	0.00	0.00	0.00	0.00	0.00	0.00
8241	210C160000	020503010101116	3721		Gastos de traslado por vía terrestre.	0.00	0				



TECNOLÓGICO DE ESTUDIOS SUPERIORES DE CHALCO  
BALANZA DE COMPROBACION DETALLADA DEL 01 DE ENERO DE 2019 AL 30 DE ABRIL DE 2019

CITA	SECTA	SSCTA	SSSCTA	SSSCTA	CONCEPTO	SALDO INICIAL		MOVIMIENTOS DEL MES		SALDO FINAL	
						DEBE	HABER	DEBE	HABER	DEBE	HABER
8241	210C160000	020503020101118		3341	Capacitación.	0.00	0.00	61,140.55	51,140.55	0.00	0.00
8241	210C160000	020506020104102			Tecnología aplicada a la educación	0.00	0.00	0.00	0.00	0.00	0.00
8241	210C160000	020506020104102	2141		Materiales y útiles para el procesamiento en	0.00	0.00	0.00	0.00	0.00	0.00
8241	210C160000	020506020104102	2461		Material eléctrico y electrónico.	0.00	0.00	0.00	0.00	0.00	0.00
8241	210C160000	020506020104118			Tecnología aplicada a la educación	0.00	0.00	0.00	0.00	0.00	0.00
8241	210C160000	020506020104118	2941		Refacciones y accesorios para equipo de	0.00	0.00	0.00	0.00	0.00	0.00
8241	210C160000	020506020105118			Convivencia escolar sin violencia	0.00	0.00	0.00	0.00	0.00	0.00
8241	210C160000	020506020105118	3311		Asesorías asociadas a convenios o acuerdos.	0.00	0.00	0.00	0.00	0.00	0.00
8242	210C160000				Transferencias, Asignaciones, Subsidios y Otras	0.00	0.00	0.00	0.00	0.00	0.00
8242	210C160000				TECNOLÓGICO DE ESTUDIOS SUPERIORES	0.00	0.00	0.00	0.00	0.00	0.00
8242	210C160000	020503010101118			Educación superior tecnológica	0.00	0.00	0.00	0.00	0.00	0.00
8242	210C160000	020503010101118	4411		Cooperaciones y ayudas.	0.00	0.00	0.00	0.00	0.00	0.00
8242	210C160000	020503010101118	4413		Gastos relacionados con actividades culturales,	0.00	0.00	0.00	0.00	0.00	0.00
8242	210C160000	020503010101118	4414		Gastos por servicios de traslado de personas.	0.00	0.00	0.00	0.00	0.00	0.00
8243					Presupuesto de Egresos Comprometido de	0.00	0.00	0.00	0.00	0.00	0.00
8244					Presupuesto de Egresos Comprometido de	0.00	0.00	0.00	0.00	0.00	0.00
8245					Presupuesto de Egresos Comprometido de	0.00	0.00	0.00	0.00	0.00	0.00
8246					PRESUPUESTO DE EGRESOS	0.00	0.00	0.00	0.00	0.00	0.00
8247					Presupuesto de Egresos Comprometido de	0.00	0.00	0.00	0.00	0.00	0.00
8251	210C160000				PRESUPUESTO DE EGRESOS DEVENGADOS	0.00	0.00	5,185,889.16	5,185,889.16	0.00	0.00
8251	210C160000				TECNOLÓGICO DE ESTUDIOS SUPERIORES	0.00	0.00	5,185,889.16	5,185,889.16	0.00	0.00
8251	210C160000	010304010101102			Fiscalización, control y evaluación interna de la	0.00	0.00	32,742.44	32,742.44	0.00	0.00
8251	210C160000	010304010101102	1131		Sueldo base.	0.00	0.00	29,773.44	29,773.44	0.00	0.00
8251	210C160000	010304010101102	1321		Prima vacacional.	0.00	0.00	0.00	0.00	0.00	0.00
8251	210C160000	010304010101102	1412		Aguinaldo.	0.00	0.00	0.00	0.00	0.00	0.00
8251	210C160000	010304010101102	1413		Aportaciones de servicio de salud.	0.00	0.00	0.00	0.00	0.00	0.00
8251	210C160000	010304010101102	1414		Aportaciones al sistema solidario de reparto.	0.00	0.00	0.00	0.00	0.00	0.00
8251	210C160000	010304010101102	1415		Aportaciones del sistema de capitalización	0.00	0.00	0.00	0.00	0.00	0.00
8251	210C160000	010304010101102	1512		Seguro de separación individualizado.	0.00	0.00	0.00	0.00	0.00	0.00
8251	210C160000	010304010101102	1355		Despensa.	0.00	0.00	0.00	0.00	0.00	0.00
8251	210C160000	010304010101102	2111		Materiales y útiles de oficina.	0.00	0.00	1,058,155.55	1,058,155.55	0.00	0.00
8251	210C160000	010304010101102	2112		Enseres de oficina.	0.00	0.00	0.00	0.00	0.00	0.00
8251	210C160000	010304010101102	2211		Productos alimenticios para personas.	0.00	0.00	0.00	0.00	0.00	0.00
8251	210C160000	010304010101102	2611		Combustibles, lubricantes y aditivos.	0.00	0.00	1,878.00	1,878.00	0.00	0.00
8251	210C160000	010304010101102	3141		Servicio de telefonía convencional.	0.00	0.00	0.00	0.00	0.00	0.00
8251	210C160000	010304010101102	3162		Servicios de conducción de señales analógicas y	0.00	0.00	0.00	0.00	0.00	0.00
8251	210C160000	010304010101102	3231		Arrendamiento de equipo y bienes informáticos.	0.00	0.00	0.00	0.00	0.00	0.00
8251	210C160000	010304010101102	3551		Reparación y mantenimiento de vehículos	0.00	0.00	0.00	0.00	0.00	0.00
8251	210C160000	020503010101102			Educación superior tecnológica	0.00	0.00	2,958,875.40	2,958,875.40	0.00	0.00
8251	210C160000	020503010101102	1131		Sueldo base.	0.00	0.00	0.00	0.00	0.00	0.00
8251	210C160000	020503010101102	1312		Prima de antigüedad.	0.00	0.00	44,727.30	44,727.30	0.00	0.00
8251	210C160000	020503010101102	1321		Prima vacacional.	0.00	0.00	613,041.96	613,041.96	0.00	0.00
8251	210C160000	020503010101102	1322		Aguinaldo.	0.00	0.00	923,512.21	923,512.21	0.00	0.00
8251	210C160000	020503010101102	1345		Gratificación.	0.00	0.00	29,584.78	29,584.78	0.00	0.00
8251	210C160000	020503010101102	1412		Aportaciones de servicio de salud.	0.00	0.00	201,766.78	201,766.78	0.00	0.00
8251	210C160000	020503010101102	1413		Aportaciones al sistema solidario de reparto.	0.00	0.00	149,711.16	149,711.16	0.00	0.00
8251	210C160000	020503010101102	1414		Aportaciones del sistema de capitalización	0.00	0.00	32,821.92	32,821.92	0.00	0.00
8251	210C160000	020503010101102	1415		Aportaciones para financiar los gastos generales	0.00	0.00	17,854.42	17,854.42	0.00	0.00
8251	210C160000	020503010101102	1418		Aportaciones para Riesgo de trabajo.	0.00	0.00	25,947.38	25,947.38	0.00	0.00
8251	210C160000	020503010101102	1441		Seguros y fianzas.	0.00	0.00	36,486.97	36,486.97	0.00	0.00
8251	210C160000	020503010101102	1511		Cuentas para fondo de retiro.	0.00	0.00	9,291.28	9,291.28	0.00	0.00
8251	210C160000	020503010101102	1512		Seguro de separación individualizado.	0.00	0.00	55,581.70	55,581.70	0.00	0.00
8251	210C160000	020503010101102	1545		Liquidaciones por indemnizaciones, por sueldos	0.00	0.00	196,843.50	196,843.50	0.00	0.00
8251	210C160000	020503010101102	1546		Edad de postgrado.	0.00	0.00	0.00	0.00	0.00	0.00
8251	210C160000	020503010101102	1595		Otros gastos derivados de convenio.	0.00	0.00	18,078.00	18,078.00	0.00	0.00
8251	210C160000	020503010101102	1611		Despensa.	0.00	0.00	154,309.42	154,309.42	0.00	0.00
8251	210C160000	020503010101102	2112		Provisiones de carácter laboral, económica y de	0.00	0.00	33,151.80	33,151.80	0.00	0.00
8251	210C160000	020503010101102	2121		Materiales y útiles de imprenta y reproducción.	0.00	0.00	0.00	0.00	0.00	0.00
8251	210C160000	020503010101102	2141		Materiales y útiles para el procesamiento en	0.00	0.00	792.00	792.00	0.00	0.00
8251	210C160000	020503010101102	2211		Productos alimenticios para personas.	0.00	0.00	50,513.37	50,513.37	0.00	0.00
8251	210C160000	020503010101102	2231		Utensilios para el servicio de alimentación.	0.00	0.00	0.00	0.00	0.00	0.00
8251	210C160000	020503010101102	2483		árboles y plantas de ornato.	0.00	0.00	0.00	0.00	0.00	0.00
8251	210C160000	020503010101102	2491		Materiales de construcción.	0.00	0.00	62,559.20	62,559.20	0.00	0.00
8251	210C160000	020503010101102	2531		Medicinas y productos farmacéuticos.	0.00	0.00	0.00	0.00	0.00	0.00
8251	210C160000	020503010101102	2961		Refacciones y accesorios menores para equipo	0.00	0.00	0.00	0.00	0.00	0.00
8251	210C160000	020503010101102	3071		Artículos para la extinción de incendios.	0.00	0.00	0.00	0.00	0.00	0.00
8251	210C160000	020503010101102	3362		Impresiones de documentos oficiales para la	0.00	0.00	2,900.00	2,900.00	0.00	0.00
8251	210C160000	020503010101102	3363		Servicios de impresión de documentos oficiales.	0.00	0.00	0.00	0.00	0.00	0.00
8251	210C160000	020503010101102	3381		Servicios de vigilancia.	0.00	0.00	141,520.00	141,520.00	0.00	0.00
8251	210C160000	020503010101102	3451		Seguros y fianzas.	0.00	0.00	0.00	0.00	0.00	0.00
8251	210C160000	020503010101102	3511		Reparación y mantenimiento de inmuebles.	0.00	0.00	0.00	0.00	0.00	0.00
8251	210C160000	020503010101102	3521		Reparación, mantenimiento e instalación de	0.00	0.00	0.00	0.00	0.00	0.00
8251	210C160000	020503010101102	3531		Reparación, instalación y mantenimiento de	0.00	0.00	0.00	0.00	0.00	0.00
8251	210C160000	020503010101102	3551		Reparación y mantenimiento de vehículos	0.00	0.00	0.00	0.00	0.00	0.00
8251	210C160000	020503010101102	3571		Reparación, instalación y mantenimiento de	0.00	0.00	155,382.26	155,382.26	0.00	0.00
8251	210C160000	020503010101102	3581		Servicios de lavandería, limpieza e higiene.	0.00	0.00	0.00	0.00	0.00	0.00
8251	210C160000	020503010101102	3591		Servicios de limpieza.	0.00	0.00	0.00	0.00	0.00	0.00
8251	210C160000	020503010101102	3611		Gastos de publicidad y propaganda.	0.00	0.00	0.00	0.00	0.00	0.00
8251	210C160000	020503010101102	3612		Publicaciones oficiales y de información en	0.00	0.00	0.00	0.00	0.00	0.00
8251	210C160000	020503010101102	3721		Gastos de traslado por vía terrestre.	0.00	0.00	0.00	0.00	0.00	0.00
8251	210C160000	020503010101102	3841		Exposiciones y ferias.	0.00	0.00	0.00	0.00	0.00	0.00
8251	210C160000	020503010101102	3922		Otros impuestos y derechos.	0.00	0.00	2,619.89	2,619.89	0.00	0.00
8251	210C160000	020503010101102	3951		Penas, multas, accesorios y actualizaciones.	0.00	0.00	0.00	0.00	0.00	0.00
8251	210C160000	0205									



TECNOLÓGICO DE ESTUDIOS SUPERIORES DE CHALCO  
BALANZA DE COMPROBACION DETALLADA DEL 01 DE ENERO DE 2019 AL 30 DE ABRIL DE 2019

CTA	SCTA	SSCTA	SSSCTA	SSSCTA	CONCEPTO	SALDO INICIAL		MOVIMIENTOS DEL MES		SALDO FINAL	
						DEBE	HABER	DEBE	HABER	DEBE	HABER
8251	210C160000	020503010101118	3411		Servicio de energía eléctrica.	0.00	0.00	64,512.18	64,512.18	0.00	0.00
8251	210C160000	020503010101118	3121		Servicio de agua.	0.00	0.00	23,200.00	23,200.00	0.00	0.00
8251	210C160000	020503010101118	3132		Servicio de cloración de agua.	0.00	0.00	0.00	0.00	0.00	0.00
8251	210C160000	020503010101118	3141		Servicio de telefonía convencional.	0.00	0.00	6,608.00	6,608.00	0.00	0.00
8251	210C160000	020503010101118	3162		Servicios de conducción de cables analógicos y	0.00	0.00	0.00	0.00	0.00	0.00
8251	210C160000	020503010101118	3181		Servicio postal y telegráfico.	0.00	0.00	0.00	0.00	0.00	0.00
8251	210C160000	020503010101118	3231		Arrendamiento de equipo y bienes informáticos.	0.00	0.00	15,534.88	15,534.88	0.00	0.00
8251	210C160000	020503010101118	8261		Arrendamiento de maquinaria y equipo.	0.00	0.00	0.00	0.00	0.00	0.00
8251	210C160000	020503010101118	3311		Asesorías asociadas a convenios o acuerdos.	0.00	0.00	0.00	0.00	0.00	0.00
8251	210C160000	020503010101118	3341		Capacitación.	0.00	0.00	8,886.95	8,886.95	0.00	0.00
8251	210C160000	020503010101118	3382		Impresiones de documentos oficiales para la	0.00	0.00	0.00	0.00	0.00	0.00
8251	210C160000	020503010101118	3381		Servicios de vigilancia.	0.00	0.00	0.00	0.00	0.00	0.00
8251	210C160000	020503010101118	3391		Servicios profesionales.	0.00	0.00	0.00	0.00	0.00	0.00
8251	210C160000	020503010101118	3411		Servicios bancarios y financieros.	0.00	0.00	4,415.03	4,415.03	0.00	0.00
8251	210C160000	020503010101118	3451		Seguros y fianzas.	0.00	0.00	0.00	0.00	0.00	0.00
8251	210C160000	020503010101118	3512		Adaptación de focales, almohones, botogas y	0.00	0.00	0.00	0.00	0.00	0.00
8251	210C160000	020503010101118	3521		Reparación, mantenimiento e instalación de	0.00	0.00	0.00	0.00	0.00	0.00
8251	210C160000	020503010101118	3531		Reparación, instalación y mantenimiento de	0.00	0.00	3,042.00	3,042.00	0.00	0.00
8251	210C160000	020503010101118	3551		Reparación y mantenimiento de vehículos	0.00	0.00	0.00	0.00	0.00	0.00
8251	210C160000	020503010101118	3571		Reparación, instalación y mantenimiento de	0.00	0.00	68,166.22	68,166.22	0.00	0.00
8251	210C160000	020503010101118	3611		Gastos de publicidad y propaganda.	0.00	0.00	0.00	0.00	0.00	0.00
8251	210C160000	020503010101118	3691		Otros servicios de información.	0.00	0.00	0.00	0.00	0.00	0.00
8251	210C160000	020503010101118	3721		Gastos de traslado por vía terrestre.	0.00	0.00	15,258.76	15,258.76	0.00	0.00
8251	210C160000	020503010101118	3791		Gastos de alimentación en territorio nacional.	0.00	0.00	0.00	0.00	0.00	0.00
8251	210C160000	020503010101118	3761		Servicios integrales de traslado y viáticos.	0.00	0.00	0.00	0.00	0.00	0.00
8251	210C160000	020503010101118	3791		Otros servicios de traslado y hospedaje.	0.00	0.00	0.00	0.00	0.00	0.00
8251	210C160000	020503010101118	3821		Gastos de ceremonias oficiales y de orden	0.00	0.00	0.00	0.00	0.00	0.00
8251	210C160000	020503010101118	3831		Congresos y convenciones.	0.00	0.00	0.00	0.00	0.00	0.00
8251	210C160000	020503010101118	3841		Exposiciones y ferias.	0.00	0.00	0.00	0.00	0.00	0.00
8251	210C160000	020503010101118	3851		Ferries, muelles, acueductos y subvenciones.	0.00	0.00	0.00	0.00	0.00	0.00
8251	210C160000	020503010101118	3862		Ingresos sobre erogaciones por	0.00	0.00	75,744.68	75,744.68	0.00	0.00
8251	210C160000	020503010101118	3891		Cuentas y suscripciones.	0.00	0.00	3,771.41	3,771.41	0.00	0.00
8251	210C160000	020503010101118	3892		Gastos de servicios menores.	0.00	0.00	874.00	874.00	0.00	0.00
8251	210C160000	020503010101234			Educación superior tecnológica	0.00	0.00	1,792,241.34	1,792,241.34	0.00	0.00
8251	210C160000	020503010101234	1131		Sueldo base.	0.00	0.00	1,792,241.34	1,792,241.34	0.00	0.00
8251	210C160000	020503010101234	3511		Reparación y mantenimiento de inmuebles.	0.00	0.00	0.00	0.00	0.00	0.00
8251	210C160000	020503010101234	3791		Otros servicios de traslado y hospedaje.	0.00	0.00	0.00	0.00	0.00	0.00
8251	210C160000	020503010101234	3904		Inscripciones y arbolajes.	0.00	0.00	0.00	0.00	0.00	0.00
8251	210C160000	020506010204102			Vinculación con el sector productivo	0.00	0.00	0.00	0.00	0.00	0.00
8251	210C160000	020506010204102	2111		Materiales y útiles de oficina.	0.00	0.00	0.00	0.00	0.00	0.00
8251	210C160000	020506010204102	2121		Materiales y útiles de imprenta y reproducción.	0.00	0.00	0.00	0.00	0.00	0.00
8251	210C160000	020506010204118			Vinculación con el sector productivo	0.00	0.00	0.00	0.00	0.00	0.00
8251	210C160000	020506010204118	3751		Gastos de alimentación en territorio nacional.	0.00	0.00	0.00	0.00	0.00	0.00
8251	210C160000	020506020101118			Fortalecimiento de la calidad educativa	0.00	0.00	51,140.55	51,140.55	0.00	0.00
8251	210C160000	020506020101118	3341		Capacitación.	0.00	0.00	51,140.55	51,140.55	0.00	0.00
8251	210C160000	020506020104102			Tecnología aplicada a la educación	0.00	0.00	0.00	0.00	0.00	0.00
8251	210C160000	020506020104102	2141		Materiales y útiles para el procesamiento en	0.00	0.00	0.00	0.00	0.00	0.00
8251	210C160000	020506020104102	2481		Materiales eléctricos y electrónicos.	0.00	0.00	0.00	0.00	0.00	0.00
8251	210C160000	020506020104118			Tecnología aplicada a la educación	0.00	0.00	0.00	0.00	0.00	0.00
8251	210C160000	020506020104118	2941		Refacciones y accesorios para equipo de	0.00	0.00	0.00	0.00	0.00	0.00
8251	210C160000	020506020105118			Convivencia escolar sin violencia	0.00	0.00	0.00	0.00	0.00	0.00
8251	210C160000	020506020105118	3311		Asesorías asociadas a convenios o acuerdos.	0.00	0.00	0.00	0.00	0.00	0.00
8252	210C160000				Transferencias, Asignaciones, Subsidios y Otros	0.00	0.00	0.00	0.00	0.00	0.00
8252	210C160000	020503010101118			TECNOLÓGICO DE ESTUDIOS SUPERIORES	0.00	0.00	0.00	0.00	0.00	0.00
8252	210C160000	020503010101118	4411		Educación superior tecnológica	0.00	0.00	0.00	0.00	0.00	0.00
8252	210C160000	020503010101118	4413		Cooperaciones y ayudas.	0.00	0.00	0.00	0.00	0.00	0.00
8252	210C160000	020503010101118	4414		Gastos relacionados con actividades culturales.	0.00	0.00	0.00	0.00	0.00	0.00
8252	210C160000	020503010101118	4414		Gastos por servicios de traslado de personas.	0.00	0.00	0.00	0.00	0.00	0.00
8253	210C160000				Presupuesto de Egresos Devengado de	0.00	0.00	0.00	0.00	0.00	0.00
8254	210C160000				Presupuesto de Egresos Devengado de	0.00	0.00	0.00	0.00	0.00	0.00
8255	210C160000				Presupuesto de Egresos Devengado de	0.00	0.00	0.00	0.00	0.00	0.00
8256	210C160000				Presupuesto de Egresos Devengado de	0.00	0.00	0.00	0.00	0.00	0.00
8257	210C160000				Presupuesto de Egresos Devengado de	0.00	0.00	0.00	0.00	0.00	0.00
8261	210C160000				Presupuesto de Egresos Ejercido de Gastos de	0.00	0.00	0.00	0.00	0.00	0.00
8262	210C160000				Presupuesto de Egresos Ejercido de	0.00	0.00	0.00	0.00	0.00	0.00
8263	210C160000				Presupuesto de Egresos Ejercido de	0.00	0.00	0.00	0.00	0.00	0.00
8264	210C160000				Presupuesto de Egresos Ejercido de Inversión	0.00	0.00	0.00	0.00	0.00	0.00
8265	210C160000				Presupuesto de Egresos Ejercido de Bienes	0.00	0.00	0.00	0.00	0.00	0.00
8266	210C160000				Presupuesto de Egresos Ejercido de Inversiones	0.00	0.00	0.00	0.00	0.00	0.00
8271	210C160000				PRESUPUESTO DE EGRESOS PAGADO DE	11,012,207.12	0.00	5,185,893.16	0.00	17,068,076.28	0.00
8271	210C160000	010304010101102			TECNOLÓGICO DE ESTUDIOS SUPERIORES	11,012,207.12	0.00	5,185,893.16	0.00	17,068,076.28	0.00
8271	210C160000	010304010101102	1131		Fiscalización, control y evaluación interna de la	98,227.32	0.00	32,742.44	0.00	130,869.76	0.00
8271	210C160000	010304010101102	1321		Sueldo base.	89,320.32	0.00	28,773.44	0.00	119,093.76	0.00
8271	210C160000	010304010101102	1412		Prima vacacional.	0.00	0.00	0.00	0.00	0.00	0.00
8271	210C160000	010304010101102	1413		Aguiñado.	0.00	0.00	0.00	0.00	0.00	0.00
8271	210C160000	010304010101102	1414		Aportaciones de servicio de salud.	0.00	0.00	0.00	0.00	0.00	0.00
8271	210C160000	010304010101102	1415		Aportaciones al sistema solidario de reparto.	0.00	0.00	0.00	0.00	0.00	0.00
8271	210C160000	010304010101102	1416		Aportaciones del sistema de capitalización	0.00	0.00	0.00	0.00	0.00	0.00
8271	210C160000	010304010101102	1512		Seguro de separación individualizado.	0.00	0.00	0.00	0.00	0.00	0.00
8271	210C160000	010304010101102	1585		Despensa.	3,273.00	0.00	1,091.00	0.00	4,364.00	0.00
8271	210C160000	010304010101102	2111		Materiales y útiles de oficina.	0.00	0.00	0.00	0.00	0.00	0.00
8271	210C160000	010304010101102	2112		Enseres de oficina.	0.00	0.00	0.00	0.00	0.00	0.00
8271	210C160000	010304010101102	2211		Productos alimenticios para personas.	0.00	0.00	0.00	0.00	0.00	0.00
8271	210C160000	010304010101102	2611		Combustibles, lubricantes y aditivos.	5,834.00	0.00	1,878.00	0.00		



TECNOLÓGICO DE ESTUDIOS SUPERIORES DE CHALCO  
BALANZA DE COMPROBACION DETALLADA DEL 01 DE ENERO DE 2019 AL 30 DE ABRIL DE 2019

CTA	SCTA	SSCTA	SSSCTA	SSSCTA	CONCEPTO	SALDO INICIAL		MOVIMIENTOS DEL MES		SALDO FINAL	
						DEBE	HABER	DEBE	HABER	DEBE	HABER
8271	210C160000	020503010101102	2491		Materiales de construcción.	45,920.92	0.00	62,559.20	0.00	108,480.12	0.00
8271	210C160000	020503010101102	2531		Medicinas y productos farmacéuticos.	6,244.89	0.00	0.00	0.00	6,244.89	0.00
8271	210C160000	020503010101102	2901		Refacciones y accesorios menores para equipo	4,852.28	0.00	0.00	0.00	4,852.28	0.00
8271	210C160000	020503010101102	2971		Artículos para la extinción de incendios.	27,296.88	0.00	0.00	0.00	27,296.88	0.00
8271	210C160000	020503010101107	3367		Inspecciones de cumplimiento oficiales para la	33,835.00	0.00	7,000.00	0.00	36,835.00	0.00
8271	210C160000	020503010101102	3363		Servicios de impresión de documentos oficiales.	13,641.60	0.00	0.00	0.00	13,641.60	0.00
8271	210C160000	020503010101102	3381		Servicios de vigilancia.	283,040.00	0.00	141,520.00	0.00	424,560.00	0.00
8271	210C160000	020503010101102	3451		Seguros y fianzas.	215,492.73	0.00	0.00	0.00	215,492.73	0.00
8271	210C160000	020503010101102	3511		Reparación y mantenimiento de inmuebles.	0.00	0.00	0.00	0.00	0.00	0.00
8271	210C160000	020503010101102	3521		Reparación, mantenimiento e instalación de	40,020.00	0.00	0.00	0.00	40,020.00	0.00
8271	210C160000	020503010101102	3531		Reparación, instalación y mantenimiento de	0.00	0.00	0.00	0.00	0.00	0.00
8271	210C160000	020503010101102	3551		Reparación y mantenimiento de vehículos	39,716.10	0.00	0.00	0.00	39,716.10	0.00
8271	210C160000	020503010101102	3571		Reparación, instalación y mantenimiento de	333,770.00	0.00	155,382.26	0.00	489,152.26	0.00
8271	210C160000	020503010101102	3581		Servicios de lavandería, limpieza e higiene.	0.00	0.00	0.00	0.00	0.00	0.00
8271	210C160000	020503010101102	3591		Servicios de fumigación.	33,176.00	0.00	0.00	0.00	33,176.00	0.00
8271	210C160000	020503010101102	3611		Gastos de publicidad y propaganda.	0.00	0.00	0.00	0.00	0.00	0.00
8271	210C160000	020503010101102	3612		Publicaciones oficiales y de información en	45,455.18	0.00	0.00	0.00	45,455.18	0.00
8271	210C160000	020503010101102	3721		Gastos de traslado por vía terrestre.	251.13	0.00	0.00	0.00	251.13	0.00
8271	210C160000	020503010101102	3841		Exposiciones y ferias.	0.00	0.00	0.00	0.00	0.00	0.00
8271	210C160000	020503010101102	3922		Otros impuestos y derechos.	16,455.60	0.00	2,619.99	0.00	19,075.49	0.00
8271	210C160000	020503010101102	3951		Penas, multas, accesorios y actualizaciones.	0.00	0.00	0.00	0.00	0.00	0.00
8271	210C160000	020503010101102	3991		Cuotas y suscripciones.	750.00	0.00	0.00	0.00	750.00	0.00
8271	210C160000	020503010101102	3992		Gastos de servicios menores.	34,962.80	0.00	0.00	0.00	34,962.80	0.00
8271	210C160000	020503010101116			Educación superior tecnológica	2,354,502.81	0.00	350,669.43	0.00	2,705,402.24	0.00
8271	210C160000	020503010101116	2111		Materiales y útiles de oficina.	174,983.01	0.00	21,257.91	0.00	196,240.92	0.00
8271	210C160000	020503010101116	2112		Enseres de oficina.	3,308.32	0.00	0.00	0.00	3,308.32	0.00
8271	210C160000	020503010101116	2122		Materiales de folio, cine y grabación.	0.00	0.00	0.00	0.00	0.00	0.00
8271	210C160000	020503010101116	2141		Materiales y útiles para el procesamiento en	75,551.12	0.00	0.00	0.00	75,551.12	0.00
8271	210C160000	020503010101116	2151		Materiales de información.	0.00	0.00	0.00	0.00	0.00	0.00
8271	210C160000	020503010101116	2171		Materiales y enseres de limpieza.	67,242.40	0.00	1,102.26	0.00	68,344.66	0.00
8271	210C160000	020503010101116	2171		Materiales de oficina.	0.00	0.00	0.00	0.00	0.00	0.00
8271	210C160000	020503010101116	2181		Materiales para identificación y registro.	0.00	0.00	0.00	0.00	0.00	0.00
8271	210C160000	020503010101116	2211		Productos alimenticios para personas.	8,148.10	0.00	0.00	0.00	8,148.10	0.00
8271	210C160000	020503010101116	2451		Café, queso y productos de queso.	0.00	0.00	0.00	0.00	0.00	0.00
8271	210C160000	020503010101116	2461		Vitrina y productos de vidrio.	3,866.00	0.00	0.00	0.00	3,866.00	0.00
8271	210C160000	020503010101116	2461		Materiales eléctricos y electrónicos.	125,450.03	0.00	0.00	0.00	125,450.03	0.00
8271	210C160000	020503010101116	2471		Artículos metálicos para la construcción.	0.00	0.00	0.00	0.00	0.00	0.00
8271	210C160000	020503010101116	2481		Materiales complementarios.	1,502.46	0.00	0.00	0.00	1,502.46	0.00
8271	210C160000	020503010101116	2482		Materiales de señalización.	20,587.58	0.00	0.00	0.00	20,587.58	0.00
8271	210C160000	020503010101116	2493		árboles y plantas de ornato.	0.00	0.00	0.00	0.00	0.00	0.00
8271	210C160000	020503010101116	2491		Materiales de construcción.	178,325.40	0.00	0.00	0.00	178,325.40	0.00
8271	210C160000	020503010101116	2521		Pesticidas, abonos y fertilizantes.	0.00	0.00	0.00	0.00	0.00	0.00
8271	210C160000	020503010101116	2611		Combustibles, lubricantes y aditivos.	123,069.22	0.00	40,121.43	0.00	163,190.65	0.00
8271	210C160000	020503010101116	2711		Vestuario y uniformes.	80,352.49	0.00	0.00	0.00	80,352.49	0.00
8271	210C160000	020503010101116	2721		Prendas de seguridad y protección personal.	15,078.85	0.00	0.00	0.00	15,078.85	0.00
8271	210C160000	020503010101116	2731		Artículos deportivos.	22,968.45	0.00	0.00	0.00	22,968.45	0.00
8271	210C160000	020503010101116	2811		Refacciones, accesorios y herramientas.	0.00	0.00	0.00	0.00	0.00	0.00
8271	210C160000	020503010101116	2921		Refacciones y accesorios menores de edificios.	905.01	0.00	399.01	0.00	1,304.02	0.00
8271	210C160000	020503010101116	2941		Refacciones y accesorios para equipo de	90,347.75	0.00	580.16	0.00	90,927.91	0.00
8271	210C160000	020503010101116	2961		Refacciones y accesorios menores para equipo	1,799.00	0.00	0.00	0.00	1,799.00	0.00
8271	210C160000	020503010101116	2971		Artículos para la extinción de incendios.	2,600.00	0.00	0.00	0.00	2,600.00	0.00
8271	210C160000	020503010101116	3111		Servicio de energía eléctrica.	131,841.00	0.00	94,512.18	0.00	226,353.18	0.00
8271	210C160000	020503010101116	3131		Servicio de agua.	105,840.16	0.00	23,200.00	0.00	129,040.16	0.00
8271	210C160000	020503010101116	3132		Servicio de cloración de agua.	0.00	0.00	0.00	0.00	0.00	0.00
8271	210C160000	020503010101116	3141		Servicio de telefonía convencional.	19,174.00	0.00	8,698.00	0.00	27,872.00	0.00
8271	210C160000	020503010101116	3182		Servicios de conducción de señales analógicas y	93,993.21	0.00	0.00	0.00	93,993.21	0.00
8271	210C160000	020503010101116	3181		Servicio postal y teleg. flo.	0.00	0.00	0.00	0.00	0.00	0.00
8271	210C160000	020503010101116	3221		Arrendamiento de equipo e bienes informáticos.	48,439.76	0.00	15,534.68	0.00	63,974.44	0.00
8271	210C160000	020503010101116	3201		Arrendamiento de maquinaria y equipo.	0.00	0.00	0.00	0.00	0.00	0.00
8271	210C160000	020503010101116	3311		Asesorías asociadas a convenios o acuerdos.	89,510.70	0.00	0.00	0.00	89,510.70	0.00
8271	210C160000	020503010101116	3341		Capacitación.	57,715.26	0.00	8,806.95	0.00	66,522.21	0.00
8271	210C160000	020503010101116	3262		Impresiones de documentos oficiales para la	118,911.00	0.00	0.00	0.00	118,911.00	0.00
8271	210C160000	020503010101116	3381		Servicios de vigilancia.	141,520.00	0.00	0.00	0.00	141,520.00	0.00
8271	210C160000	020503010101116	3391		Servicios profesionales.	0.00	0.00	0.00	0.00	0.00	0.00
8271	210C160000	020503010101116	3411		Servicios bancarios y financieros.	33,994.15	0.00	4,415.03	0.00	38,409.18	0.00
8271	210C160000	020503010101116	3451		Seguros y fianzas.	0.00	0.00	0.00	0.00	0.00	0.00
8271	210C160000	020503010101116	3522		Adaptación de locales, abonos, abonos y	0.00	0.00	0.00	0.00	0.00	0.00
8271	210C160000	020503010101116	3521		Reparación, mantenimiento e instalación de	0.00	0.00	0.00	0.00	0.00	0.00
8271	210C160000	020503010101116	3531		Reparación, instalación y mantenimiento de	0.00	0.00	3,842.00	0.00	3,842.00	0.00
8271	210C160000	020503010101116	3551		Reparación y mantenimiento de vehículos	56,553.12	0.00	0.00	0.00	56,553.12	0.00
8271	210C160000	020503010101116	3571		Reparación, instalación y mantenimiento de	195,758.00	0.00	65,198.22	0.00	260,956.22	0.00
8271	210C160000	020503010101116	3611		Gastos de publicidad y propaganda.	0.00	0.00	0.00	0.00	0.00	0.00
8271	210C160000	020503010101116	3691		Otros servicios de información.	8,160.00	0.00	0.00	0.00	8,160.00	0.00
8271	210C160000	020503010101116	3721		Gastos de traslado por vía terrestre.	38,049.68	0.00	15,258.76	0.00	53,308.44	0.00
8271	210C160000	020503010101116	3751		Gastos de alimentación en territorio nacional.	31,571.53	0.00	0.00	0.00	31,571.53	0.00
8271	210C160000	020503010101116	3781		Servicios integrales de traslado y viáticos.	0.00	0.00	0.00	0.00	0.00	0.00
8271	210C160000	020503010101116	3791		Otros servicios de traslado y hospedaje.	4,617.00	0.00	0.00	0.00	4,617.00	0.00
8271	210C160000	020503010101116	3821		Gastos de ceremonias oficiales y de orden	0.00	0.00	0.00	0.00	0.00	0.00
8271	210C160000	020503010101116	3831		Congresos y convenciones.	0.00	0.00	0.00	0.00	0.00	0.00
8271	210C160000	020503010101116	3841		Exposiciones y ferias.	4					





GOBIERNO DEL ESTADO DE MEXICO  
SECRETARÍA DE FINANZAS  
SUBSECRETARÍA DE PLANEACIÓN Y PRESUPUESTO  
CONTADURÍA GENERAL GUBERNAMENTAL

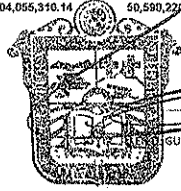


TECNOLÓGICO DE ESTUDIOS SUPERIORES DE CHALCO  
BALANZA DE COMPROBACION DETALLADA DEL 01 DE ENERO DE 2019 AL 30 DE ABRIL DE 2019

CTA	SCTA	SSCTA	SSSCTA	ISSCTA	CONCEPTO	SALDO INICIAL		MOVIMIENTOS DEL MES		SALDO FINAL	
						DEBE	HABER	DEBE	HABER	DEBE	HABER
9100					Cuentas de Giro Presupuestario	0.00	0.00	0.00	0.00	0.00	0.00
					<b>TOTALES</b>	304,055,310.14	304,055,310.14	50,590,220.88	50,590,220.88	307,869,697.45	307,869,697.45

ELABORÓ  
C.P. SANDRA ESTRELLA GARCÍA CASTRO  
SUPLENTE DEL DEPTO DE RECURSOS FINANCIEROS

REVISÓ  
C.P. SANDRA ESTRELLA GARCÍA CASTRO  
DIRECTORA DE ADMINISTRACIÓN Y FINANZAS



GUILLERMO GUSTAVO FALCÓN TORRES  
DIRECTOR GENERAL

Secretaría de Educación  
Subsecretaría de Educación  
Media Superior y Superior  
Tecnológico de Estudios  
Superiores de Chalco





DEPARTAMENTO DE RECURSOS FINANCIEROS

NOTAS A LOS ESTADOS FINANCIEROS AL 30 DE ABRIL DE 2019

NOTA 1 CAJA		PARCIAL	SALDO
1 Fondo Fijo		\$ 20,000.00	
<b>Observaciones:</b> Se creo para cubrir gastos menores y los reembolsos se hacen de acuerdo a las necesidades del TESCHA			
TOTAL			\$ 20,000.00

NOTA 2 BANCOS			PARCIAL	SALDO
Nombre del banco	No. de cuenta	Tipo de cuenta		
BANCOMER	0111748300*	CHEQUES	\$ 4,622,106.90	
BANCOMER	0111748246**	CHEQUES	\$ 5,652,044.57	
BANAMEX PRODEP 2018	3057494**		\$ 30,032.23	
* Esta cuenta se utiliza para el pago de gastos de operación con recursos estatales				
** Cuenta utilizada para cubrir gastos de operación, con recursos federales				
*** Cuenta utilizada para el PRODEP 2017-2018				
TOTAL				\$ 10,304,183.70

NOTA 3 INVERSIÓN EN INSTITUCIONES FINANCIERAS			PARCIAL	SALDO
BANCOMER	2048892083**		\$ 5,355,346.67	
BANCOMER	2048892059**		\$ 74,301.12	
TOTAL				\$ 5,429,647.79

NOTA 4 CUENTAS POR COBRAR A CORTO PLAZO			PARCIAL	SALDO
DEUDA DEL GEM 2017			-	
DEUDA DEL GEM 2018			985,604.00	
DEUDA FEDERAL			-	
DEUDA DEL GEM INGRESOS PROPIOS			-	
DEUDA DEL GEM 2019			1,272,737.00	
SUBSIDIO PARA EL EMPLEO			43,427.73	
TOTAL				\$ 2,301,768.73

NOTA 5 DEUDORES DIVERSOS		PARCIAL	PERIODICIDAD Y SALDO
ROBERTO LEGUIZAMO JIMENEZ		2,996.55	
ASTORGA VILLELA JANELI		19.00	
VIANCA LISSETH PEREZ CRUZ		19.00	
RENE RIVERA ROLDAN		19.00	
MARINO ZUÑIGA DOMINGUEZ		3,015.55	
FELIPE GARCIA CRUZ		19.00	
EROS J. OLIVERA OMANA		3,600.21	
LUIS MANUEL AGUILAR GUERRERO		19.00	
IVAN AZAMAR PALMA		2,684.19	
JARUMI AGUILAR GUGGEMBUHL		19.00	
GLORIA CONCEPCION TENORIO		19.00	
MARCO ANTONIO ACOSTA MENDIZABAL		19.00	
RAUL ROMERO CASTRO		19.00	
GUADALUPE NAYELI VILLANUEVA VALDIVIA		19.00	
SERGIO MARTINEZ MARTINEZ		19.00	
JUAN CARLOS GARCIA LIMON		19.00	
ERIKA LETICIA HERRERA REVILLA		2,996.00	
LAURA MORON VAZQUEZ		2,996.55	
MARIA DEL ROCIO GLORIA DE ANDA		2,996.55	
TOTAL			\$ 21,513.60



**TECNOLÓGICO DE ESTUDIOS SUPERIORES DE CHALCO**  
Organismo Público Descentralizado del Gobierno del Estado de México



**DEPARTAMENTO DE RECURSOS FINANCIEROS**  
**NOTAS A LOS ESTADOS FINANCIEROS AL 30 DE ABRIL DE 2019**

NOTA 6 ACTIVO FIJO	VALOR ADQUISICION	ACTUALIZACION	TOTAL FIJO	DEPRECIACION	VALOR EN LIBROS
Mobiliario y Equipo de Oficina	4,860,367.34	62,279.36	4,922,646.70	733,644.18	4,259,533.10
Equipo de Computo	13,271,020.63	58,699.90	13,329,720.53	10,660,567.14	3,460,557.40
Equipo de Laboratorio	6,941,016.72	145,345.05	7,086,361.76	6,293,040.09	1,009,537.74
Equipo de Gimnasio	236,630.15	-	236,630.15	100,567.81	147,893.84
Palapas	251,627.20	-	251,627.20	100,650.88	163,557.68
Laboratorio Interactivo de Ingles	1,147,240.00	-	1,147,240.00	497,137.33	707,464.67
Tableros de Basquetbool	20,880.00	-	20,880.00	9,396.00	12,528.00
Equipo de Transporte	1,931,909.00	-	1,931,909.00	1,323,744.57	707,886.84
Equipo Electrónico	4,322,974.57	34,049.93	4,357,024.50	1,652,636.17	2,956,975.18
Maquinaria y Equipo Diverso	14,748,890.72	36,181.82	14,785,072.54	6,775,250.06	8,515,278.86
Equipo de Telecomunicaciones	1,238,128.58	27,323.61	1,265,452.19	639,264.07	673,142.81
Herramientas	409,245.55	16,302.54	425,548.09	332,714.10	105,298.16
Otra Maquinaria y Equipo	772,057.37	11,022.76	783,080.13	353,686.49	462,545.10
Instrumentos Musicales	209,001.00	-	209,001.00	127,794.15	91,656.90
Edificio	74,045,486.15	4,599,543.09	78,645,029.24	14,756,588.22	64,628,895.88
Terreno	3,657,143.00	3,491,312.39	7,148,455.39	-	7,148,455.39
<b>TOTAL</b>	<b>\$ 128,063,617.98</b>	<b>\$ 8,482,060.45</b>	<b>\$ 136,545,678.42</b>	<b>\$ 44,356,681.26</b>	<b>\$ 95,051,207.55</b>

**Observaciones:** Se realizó la Depreciación de los bienes muebles e inmuebles del mes de Abril de 2019.

NOTA 7 RETENCION Y CONTRIBUCIONES POR PAGAR A CORTO PLAZO	PARCIAL	PERIODICIDAD Y SALDO
DOCENTES RETENCIONES DE ISR DE SALARIOS	87,366.26	15 Días
ADMINISTRATIVOS RETENCIONES ISR DE SALARIOS	120,910.22	15 Días
CONTRALOR RETENCION ISR DE SALARIOS	5,186.05	15 Días
DIRECCION RETENCIONES ISR DE SALARIOS	9,716.10	15 Días
PROFESORES DE INGLES RETENCIONES DE ISR	7,856.33	15 Días
<b>Observaciones:</b> El pago de estas partidas se realizará el mes inmediato posterior		\$ 231,034.96

NOTA 8 OTRAS CUENTAS POR PAGAR A CORTO PLAZO	PARCIAL	SALDO
CONSTRUCCION PARQUE LABORATORIO EOLICO-SOLAR	53,700.00	
CONCLUSION DE BARRA PERIMETRAL	397,694.48	
<b>Observaciones:</b> El pago de estas partidas se realizará en meses posteriores.		\$ 451,394.48



TECNOLÓGICO DE ESTUDIOS SUPERIORES DE CHALCO  
Organismo Público Descentralizado del Gobierno del Estado de México



DEPARTAMENTO DE RECURSOS FINANCIEROS

NOTAS A LOS ESTADOS FINANCIEROS AL 30 DE ABRIL DE 2019

NOTA 9 INGRESOS POR SERVICIOS					
CONCEPTO	AUTORIZADO EN GACETA	AMPLIACIONES	AUTORIZADO MODIFICADO	RECAUDADO AL MES	POR RECAUDAR
Propios	\$ 10,350,000.00	\$ -	\$ 10,350,000.00	\$ 5,052,750.00	\$ 5,297,250.00
Financieros	\$ -		\$ -	\$ 142,715.53	\$ (142,715.53)
Otros	\$ -		\$ -	\$ 73,711.36	\$ (73,711.36)
<b>Total</b>	<b>\$ 10,350,000.00</b>	<b>\$ -</b>	<b>\$ 10,350,000.00</b>	<b>\$ 5,269,176.89</b>	<b>\$ 6,080,823.11</b>

NOTA 10 INGRESOS POR SUBSIDIO					
CONCEPTO	AUTORIZADO EN GACETA	AMPLIACIONES	AUTORIZADO MODIFICADO	RECAUDADO AL MES	POR RECAUDAR
Estatal	\$ 27,173,753.00	\$ -	\$ 27,173,753.00	\$ 6,961,598.00	\$ 20,212,155.00
Federal	\$ 25,607,667.00	\$ -	\$ 25,607,667.00	\$ 9,428,019.00	\$ 16,179,648.00
<b>Total</b>	<b>\$ 52,781,420.00</b>	<b>\$ -</b>	<b>\$ 52,781,420.00</b>	<b>\$ 16,389,617.00</b>	<b>\$ 36,391,803.00</b>

NOTA 11 EGRESOS				
CONCEPTO	ACUMULADO AUTORIZADO AL MES	ACUMULADO EJERCIDO AL MES	VARIACIÓN	
SERVICIOS PERSONALES	\$ 47,202,400.00	\$ 12,300,697.93	\$ 34,901,702.07	74%
MATERIALES Y SUMINISTROS	\$ 4,845,798.00	\$ 1,402,847.37	\$ 3,442,950.63	71%
SERVICIOS GENERALES	\$ 12,563,402.00	\$ 3,394,530.98	\$ 9,168,871.02	73%
TRANSFERENCIAS	\$ 459,903.00	\$ 32,232.00	\$ 427,671.00	93%
BIENES MUEBLES			\$ -	0%
INVERSIÓN PÚBLICA			\$ -	0%
DEUDA PÚBLICA			\$ -	0%
<b>TOTAL</b>	<b>\$ 65,071,503.00</b>	<b>\$ 17,130,308.28</b>	<b>\$ 47,941,194.72</b>	<b>74%</b>