



TECNOLÓGICO DE ESTUDIOS SUPERIORES DE CHALCO

TESCHA

ESTADO DE SITUACION FINANCIERA DEL 01 DE ENERO DE 2019 AL 31 DE MAYO DE 2019

CONCEPTO	ABRIL	MAYO	VARIACION	CONCEPTO	ABRIL	MAYO	VARIACION
CUENTAS DE ACTIVO				CUENTAS DE PASIVO			
ACTIVO CIRCULANTE				PASIVO CIRCULANTE			
Efectivo	20,000.00	20,000.00	0.00	0.00	0.00	0.00	0.00
Bancos/Tesorería	10,304,183.70	9,978,092.82	-326,090.88	0.00	0.00	0.00	0.00
Inversiones Financieras de Corto Plazo	5,429,647.79	5,467,682.99	38,035.20	231,034.96	547,868.01	316,833.05	316,833.05
Cuentas por Cobrar a Corto Plazo	2,301,768.73	2,585,777.96	284,009.23	0.00	0.00	0.00	0.00
Deudores Diversos por Cobrar a Corto Plazo	21,513.60	3,938.16	-17,575.44	451,394.48	451,394.48	0.00	0.00
TOTAL ACTIVO CIRCULANTE	18,077,113.82	18,055,491.93	-21,621.89	Recaudación por Participar	0.00	0.00	0.00
ACTIVO NO CIRCULANTE				Otros Pasivos Circulantes	0.00	0.00	0.00
Inversiones a Largo Plazo	0.00	0.00	0.00	0.00	0.00	0.00	0.00
Títulos y Valores a Largo Plazo	0.00	0.00	0.00	TOTAL PASIVO CIRCULANTE	682,429.44	999,262.49	316,833.05
Terrenos	7,148,455.39	7,148,455.39	0.00	0.00	0.00	0.00	0.00
Infraestructura	78,642,546.19	78,642,546.19	0.00	TOTAL PASIVO NO CIRCULANTE	682,429.44	999,262.49	316,833.05
Construcciones en Proceso en Bienes Propios	2,027,725.75	2,027,725.75	0.00	0.00	0.00	0.00	0.00
Mobiliario y Equipo de Administración	4,922,646.63	4,922,646.63	0.00	PATRIMONIO			
Mobiliario y Equipo Educativo y Recreativo	22,072,459.54	22,072,459.54	0.00	0.00	13,407,686.80	13,407,686.80	0.00
Vehículos y Equipo de Transporte	2,128,407.00	2,128,407.00	0.00	0.00	3,974,372.23	3,193,149.87	-781,222.36
Máquinaria, Otros Equipos y Herramientas	15,993,700.78	15,993,700.78	0.00	0.00	89,981,833.67	89,981,833.67	0.00
Otros Bienes Muebles	7,856,477.69	7,856,477.69	0.00	0.00	6,466,529.39	6,466,529.39	0.00
Depreciación Acumulada de Infraestructura	-14,756,588.22	-14,879,997.36	-123,409.14	TOTAL PATRIMONIO	113,830,422.09	113,049,199.73	-781,222.36
Depreciación Acumulada de Bienes Muebles	-29,600,093.04	-29,919,451.32	-319,358.28	TOTAL PASIVO Y PATRIMONIO	114,512,851.63	114,048,462.22	-464,389.31
TOTAL ACTIVO NO CIRCULANTE	96,435,737.71	95,992,970.29	-442,767.42				
TOTAL ACTIVOS	114,512,851.53	114,048,462.22	-464,389.31				



GOBIERNO DEL ESTADO DE MEXICO
SECRETARIA DE FINANZAS
SUBSECRETARIA DE PLANEACION Y PRESUPUESTO
CONTADURIA GENERAL GUBERNAMENTAL

TESCHA
TECNOLÓGICO DE ESTUDIOS SUPERIORES
CHALCO

TECNOLÓGICO DE ESTUDIOS SUPERIORES DE CHALCO
TESCHA

ESTADO DE SITUACION FINANCIERA DEL 01 DE ENERO DE 2019 AL 31 DE MAYO DE 2019

CONCEPTO	ABRIL	MAYO	VARIACION
CUENTAS DE ORDEN			
Ley de Ingresos Estimada	65,071,503.00	67,053,648.09	
Ley de Ingresos Por Ejecutar	42,139,972.11	39,962,471.93	
Ley de Ingresos Devengada	1,272,737.00	1,556,653.00	
Ley de Ingresos Recaudada	21,658,793.89	25,534,523.16	
PRESUPUESTO DE EGRESOS APROBADO DE GASTOS I	64,611,600.00	64,611,600.00	
Transferencias, Asignaciones, Subsidios y Otras Ayud	459,903.00	459,903.00	
Intereses, Comisiones y Otros Gastos de la Deuda Pul	0.00	1,952,145.09	
PRESUPUESTO DE EGRESOS APROBADO DE BIENES I	0.00	30,000.00	
Transferencias, Asignaciones, Subsidios y Otras Ayud	47,513,523.72	43,047,585.20	
Intereses, Comisiones y Otros Gastos de la Deuda Pul	427,671.00	395,655.00	
PRESUPUESTO DE EGRESOS POR EJERCER DE BIENES	0.00	1,952,145.09	
Transferencias, Asignaciones, Subsidios y Otras Ayud	0.00	30,000.00	
PRESUPUESTO DE EGRESOS PAGADO DE GASTOS DE	17,098,076.28	21,564,014.80	
Transferencias, Asignaciones, Subsidios y Otras Ayud	32,232.00	64,248.00	
	260,286,012.00	268,214,592.36	



Secretaría de Educación
Subsecretaría de Educación
Media Superior y Superior
Tecnológico de Estudios

ELABORÓ
[Signature]

C.P. SANDRA ESTRELLA GARCIA CASTRO
SUPLENTE DEL DEPTO. DE RECURSOS FINANCIEROS

REVISÓ
[Signature]

C.P. SANDRA ESTRELLA GARCIA CASTRO
DIRECTORA DE ADMINISTRACIÓN Y FINANZAS

AUTORIZO
[Signature]

LENIN SUAREZ TORRES
DIRECTOR GENERAL

"BAJO PROTESTA DE DECIR VERDAD DECLARAMOS QUE LOS ESTADOS FINANCIEROS Y SUS NOTAS, SON RAZONABLEMENTE CORRECTOS Y SON RESPONSABLEMENTE DEL EMISOR"

TECNOLOGICO DE ESTUDIOS SUPERIORES DE CHALCO

TESCHA

BALANZA DE COMPROBACION DEL 01 DE ENERO DE 2019 AL 31 DE MAYO DE 2019

CONCEPTO	SALDO INICIAL		MOVIMIENTOS DEL MES		SALDO FINAL	
	HABER	DEBE	HABER	DEBE	HABER	DEBE
Efectivo	20,000.00	0.00	0.00	0.00	20,000.00	0.00
Bancos/Tesoreria	10,804,183.70	0.00	4,078,571.86	0.00	9,876,092.82	0.00
Inversiones Financieras de Corto Plazo	5,429,647.79	0.00	38,035.20	0.00	5,467,682.99	0.00
Cuentas por Cobrar a Corto Plazo	2,301,768.73	0.00	4,144,003.39	0.00	2,585,777.96	0.00
Deudores Diversos por Cobrar a Corto Plazo	21,513.60	0.00	85,591.16	0.00	3,938.16	0.00
Terrenos	7,148,455.39	0.00	0.00	0.00	7,148,455.39	0.00
Infraestructura	78,642,546.19	0.00	0.00	0.00	78,642,546.19	0.00
Construcciones en Proceso en Bienes Propios	2,077,725.75	0.00	0.00	0.00	2,077,725.75	0.00
Mobiliario y Equipo de Administraci3n	4,922,646.63	0.00	0.00	0.00	4,922,646.63	0.00
Mobiliario y Equipo Educacional y Recreativo	22,072,459.54	0.00	0.00	0.00	22,072,459.54	0.00
Vehiculos y Equipo de Transporte	2,128,407.00	0.00	0.00	0.00	2,128,407.00	0.00
Maquinaria, Otros Equipos y Herramientas	15,993,700.78	0.00	0.00	0.00	15,993,700.78	0.00
Otros Bienes Muebles	7,856,477.69	0.00	0.00	0.00	7,856,477.69	0.00
Depreciaci3n Acumulada de Infraestructura	0.00	14,756,588.22	0.00	0.00	0.00	14,756,588.22
Depreciaci3n Acumulada de Bienes Muebles	0.00	29,600,093.04	0.00	0.00	0.00	29,600,093.04
Retenciones y Contribuciones por Pagar a Corto Plazo	0.00	231,034.96	0.00	631,014.06	0.00	947,847.11
Otras Cuentas por Pagar a Corto Plazo	0.00	451,394.48	0.00	0.00	0.00	451,394.48
Aportaciones	0.00	13,407,686.80	0.00	0.00	0.00	13,407,686.80
Resultados de Ejercicios Anteriores	0.00	89,981,833.67	0.00	0.00	0.00	89,981,833.67
Reval3o de Bienes Muebles	0.00	6,466,529.39	0.00	0.00	0.00	6,466,529.39
Ingreso por Venta de Bienes y Servicios de Subsidios y Subvenciones	0.00	5,470.00	0.00	0.00	0.00	5,470.00
Intereses Ganados de Valores, Cr3ditos, Bonos y Otros	0.00	22,709,634.00	0.00	0.00	0.00	22,709,634.00
Otros Ingresos y Beneficios Varios	0.00	142,715.53	0.00	0.00	0.00	142,715.53
GASTOS DE FUNCIONAMIENTO	17,099,519.58	0.00	73,711.36	0.00	17,173,230.94	0.00
Transferencias, Asignaciones, Subsidios y Otras	32,232.00	0.00	0.00	0.00	32,232.00	0.00
Otros Gastos y P3rdidas Extraordinarias	1,826,407.08	0.00	0.00	0.00	1,826,407.08	0.00
Ley de Ingresos Estimada	55,071,903.00	0.00	442,913.11	0.00	55,514,816.11	0.00
Ley de Ingresos Por Ejecutar	0.00	42,139,972.11	0.00	0.00	42,139,972.11	0.00
Ley de Ingresos Devengada	0.00	1,272,737.00	0.00	0.00	1,272,737.00	0.00
Ley de Ingresos Recaudada	0.00	21,658,793.89	0.00	0.00	21,658,793.89	0.00
PRESUPUESTO DE EGRESOS APROBADO DE Intereses, Comisiones y Otros Gastos de la Deuda	0.00	64,611,600.00	392,046.73	0.00	64,903,646.73	0.00
PRESUPUESTO DE EGRESOS APROBADO DE Transferencias, Asignaciones, Subsidios y Otras	0.00	459,903.00	0.00	0.00	459,903.00	0.00
PRESUPUESTO DE EGRESOS POR EJERCER DE Intereses, Comisiones y Otros Gastos de la Deuda	0.00	0.00	0.00	0.00	0.00	0.00
PRESUPUESTO DE EGRESOS POR EJERCER DE Transferencias, Asignaciones, Subsidios y Otras	47,513,523.72	0.00	392,046.73	0.00	47,905,570.45	0.00
PRESUPUESTO DE EGRESOS COMPROMETIDO DE Intereses, Comisiones y Otros Gastos de la Deuda	427,671.00	0.00	0.00	0.00	427,671.00	0.00
PRESUPUESTO DE EGRESOS COMPROMETIDO DE Transferencias, Asignaciones, Subsidios y Otras	0.00	0.00	1,932,145.09	0.00	1,932,145.09	0.00
PRESUPUESTO DE EGRESOS DEVENGADO DE Intereses, Comisiones y Otros Gastos de la Deuda	0.00	0.00	30,000.00	0.00	30,000.00	0.00
PRESUPUESTO DE EGRESOS DEVENGADO DE Transferencias, Asignaciones, Subsidios y Otras	0.00	0.00	4,465,938.52	0.00	4,465,938.52	0.00
PRESUPUESTO DE EGRESOS PAGADO DE Transferencias, Asignaciones, Subsidios y Otras	0.00	0.00	32,016.00	0.00	32,016.00	0.00
PRESUPUESTO DE EGRESOS PAGADO DE Transferencias, Asignaciones, Subsidios y Otras	17,098,076.28	0.00	32,016.00	0.00	17,130,092.28	0.00
TOTALES:	307,969,997.45	307,969,997.45	40,195,705.04	40,195,705.04	316,853,233.37	316,853,233.37

ELABORO
C.P. SANDRA ESTRELLA GARCIA CASTRO
SUPLENTE DEL DEPTO DE RECURSOS FINANCIEROS

REVISO
C.P. SANDRA ESTRELLA GARCIA CASTRO
DIRECTORA DE ADMINISTRACION Y FINANZAS

AUTORIZO
L. EN D. GUILLERMO GUSTAVO FALCÓN TORRES
DIRECTOR GENERAL

ESTA DE DECIR VERDAD DECLARAMOS QUE LOS ESTADOS FINANCIEROS Y SUS NOTAS, SON RAZONABLEMENTE CORRECTOS Y SON RESPONSABLES DEL CENSOR

Secretaría de Educación
Subsecretaría de Educación
Media Superior y Superior
Tecnológico de Estudios



GOBIERNO DEL ESTADO DE MEXICO
SECRETARIA DE FINANZAS
SUBSECRETARIA DE PLANEACION Y PRESUPUESTO
CONTADURIA GENERAL GUBERNAMENTAL

TESCHUA
TECNOLOGICO DE ESTUDIOS SUPERIORES
CHALCO

TECNOLOGICO DE ESTUDIOS SUPERIORES DE CHALCO

TESCHA

FLUJOS DE EFECTIVO DEL 01 DE ENERO DE 2019 AL 31 DE MAYO DE 2019

CONCEPTO	IMPORTE
FUENTES DE EFECTIVO	
Deudores Diversos por Cobrar a Corto Plazo	0.00
Terrenos	17,575.44
Infraestructura	0.00
Construcciones en Proceso en Bienes Propios	0.00
Mobiliario y Equipo de Administración	0.00
Mobiliario y Equipo Educativo y Recreativo	0.00
Vehículos y Equipo de Transporte	0.00
Maquinaria, Otros Equipos y Herramientas	0.00
Otros Bienes Muebles	0.00
Depreciación Acumulada de Infraestructura	0.00
Depreciación Acumulada de Bienes Muebles	123,409.14
Retenciones y Contribuciones por Pagar a Corto Plazo	319,358.28
TOTAL DE FUENTES DE EFECTIVO	316,833.05
APLICACIONES DE EFECTIVO	
Resultado del ejercicio	0.00
Cuentas por Cobrar a Corto Plazo	781,222.36
Otras Cuentas por Pagar a Corto Plazo	284,009.23
Aportaciones	0.00
Resultados de Ejercicios Anteriores	0.00
Revalúo de Bienes Muebles	0.00
TOTAL APLICACIONES DE EFECTIVO	1,065,231.59
INCREMENTO / DISMINUCIÓN NETA EN EL EFECTIVO	-288,055.68

[Signature]
ELABORÓ
C.P. SANDRA ESTRELLA GARCIA CASTRO
SUPLENTE DEL DEPTO DE RECURSOS FINANCIEROS

[Signature]
REVISÓ
C.P. SANDRA ESTRELLA GARCIA CASTRO
DIRECTORA DE ADMINISTRACIÓN Y FINANZAS



Secretaría de Educación
RESPONSABILIDAD DEL EMISOR
Media Superior y Superior
Tecnológico de Estudios
Superiores de Chalco

[Signature]
AUTORIZÓ
L. EN D. GUILLERMO GUSTAVO FALCÓN TORRES
DIRECTOR GENERAL

BAJO PROTESTA DE DECIR VERDAD DECLARAMOS QUE LOS ESTADOS FINANCIEROS Y SUS NOTAS, SON RAZONABLEMENTE CORRECTOS Y SON RESPONSABLEMENTE CORRECTOS



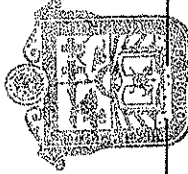
GOBIERNO DEL ESTADO DE MEXICO
SECRETARIA DE FINANZAS
SUBSECRETARIA DE PLANEACION Y PRESUPUESTO
CONTADURIA GENERAL GUBERNAMENTAL

TESCHA
TECNOLOGICO DE ESTUDIOS SUPERIORES
CHALCO

TECNOLOGICO DE ESTUDIOS SUPERIORES DE CHALCO
TESCHA

ESTADO DE CAMBIOS EN EL CAPITAL DE TRABAJO DEL 01 DE ENERO DE 2019 AL 31 DE MAYO DE 2019

CUENTA	CONCEPTO	MES ANTERIOR	MES ACTUAL	AUMENTO/DISMINUCION
	ACTIVO CIRCULANTE			
1111	Efectivo	20,000.00	20,000.00	0.00
1112	Bancos/Tesoreria	10,304,183.70	9,978,092.82	-326,090.88
1121	Inversiones Financieras de Corto Plazo	5,429,647.79	5,467,682.99	38,035.20
1122	Cuentas por Cobrar a Corto Plazo	2,301,768.73	2,585,777.96	284,009.23
1123	Deudores Diversos por Cobrar a Corto Plazo	21,513.60	3,938.16	-17,575.44
	TOTAL ACTIVO CIRCULANTE	18,077,113.82	18,055,491.93	-21,621.89
	PASIVO CIRCULANTE			
2117	Retenciones y Contribuciones por Pagar a Corto	-231,034.96	-547,868.01	-316,833.05
2119	Otras Cuentas por Pagar a Corto Plazo	-451,394.48	-451,394.48	0.00
	TOTAL PASIVO CIRCULANTE	-682,429.44	-999,262.49	-316,833.05
	AUMENTO (O DISMINUCION) EN EL CAPITAL DE TRABAJO	17,394,684.38	17,056,229.44	-338,454.94



[Signature]
ELABORÓ

C.P. SANDRA ESTRELLA GARCIA CASTRO
SUPLENTE DEL DEPTO DE RECURSOS FINANCIEROS

[Signature]
REVISÓ

C.P. SANDRA ESTRELLA GARCIA CASTRO
DIRECTORA DE ADMINISTRACIÓN Y FINANZAS

Secretaría de Educación
Subsecretaría de Educación
Tecnológico de Estudios
Superiores de Chalco

[Signature]
AUTORIZÓ

L. EN D. GUILLERMO GUSTAVO FALCÓN TORRES
DIRECTOR GENERAL

"BAJO PROTESTA DE DECIR VERDAD DECLARAMOS QUE LOS ESTADOS FINANCIEROS Y SUS NOTAS, SON RAZONABLEMENTE CORRECTOS Y SON RESPONSABLEMENTE DEL EMISOR"



GOBIERNO DEL ESTADO DE MEXICO
SECRETARÍA DE FINANZAS
SUBSECRETARÍA DE PLANEACION Y PRESUPUESTO
CONTADURIA GENERAL GUBERNAMENTAL

TESC
TECNOLOGICO DE ESTUDIOS SUPERIORES
CHALCO

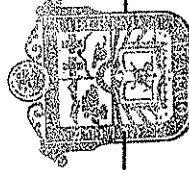
TECNOLOGICO DE ESTUDIOS SUPERIORES DE CHALCO

ESTADO DE INGRESOS Y EGRESOS DEL 01 DE ENERO DE 2019 AL 31 DE MAYO DE 2019

CONCEPTO	PRESUPUESTO	EJERCIDO DEL MES	EJERCIDO ACUMULADO
INGRESOS 8000			
Ingresos por Venta de Bienes y Servicios de Organismos	0.00	0.00	5,470.00
AMPLIACION FEDERAL	30,000.00	0.00	0.00
Subsidios y Subvenciones	65,071,503.00	4,106,939.00	26,816,573.00
OTRAS INVERSIONES	0.00	38,310.07	181,025.60
ADEFAS	1,952,145.09	0.00	0.00
Otros Ingresos y Beneficios Varios	0.00	14,396.20	88,107.56
TOTAL INGRESOS:	67,053,648.09	4,159,645.27	27,091,176.16
EGRESOS 8000			
1000 SERVICIOS PERSONALES	47,202,400.00	2,529,387.78	14,830,085.71
2000 MATERIALES Y SUMINISTROS	4,845,798.00	663,238.73	2,066,086.10
3000 SERVICIOS GENERALES	12,563,402.00	1,273,312.01	4,667,842.99
4000 TRANSFERENCIAS, ASIGNACIONES, SUBSIDIOS Y BIENES MUEBLES, INMUEBLES E INTANGIBLES	459,903.00	32,016.00	64,248.00
6000 INVERSION PÚBLICA	30,000.00	0.00	0.00
7000 INVERSIONES FINANCIERAS Y OTRAS	0.00	0.00	0.00
8000 PARTICIPACIONES Y APORTACIONES	0.00	0.00	0.00
9000 DEUDA PÚBLICA	1,952,145.09	0.00	0.00
TOTAL EGRESOS:	67,053,648.09	4,497,954.52	21,628,262.80
SUPERAVIT/DEFICIT PRESUPUESTAL:	0.00	-338,309.25	5,462,913.36

[Firma]
ELABORÓ

C.P. SANDRA ESTRELLA GARCIA CASTRO
SUPLENTE DEL DEPTO DE RECURSOS FINANCIEROS



REVISÓ
C.P. SANDRA ESTRELLA GARCIA CASTRO
DIRECTORA DE ADMINISTRACIÓN Y FINANZAS

[Firma]
AUTORIZÓ
L. EN D. GUILLERMO GUSTAVO FALCÓN TORRES
DIRECTOR GENERAL

"BAJO PROTESTA DE DECIR VERDAD DECLARAMOS QUE LOS ESTADOS FINANCIEROS Y SUS NOTAS, SON RAZONABLEMENTE CORRECTOS Y SON RESPONSABLEMENTE DEL EMISOR"

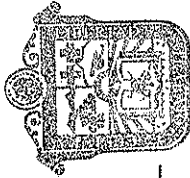
Subsecretaría de Educación
Tecnológico de Estudios Superiores de Chalco



TECNOLOGICO DE ESTUDIOS SUPERIORES DE CHALCO

ESTADO COMPARATIVO DE INGRESOS
AL 31 DE MAYO DE 2019

CUENTA	SCTA	SSCTA	SSSCTA	SSSCTA	SSSCTA	NOMBRE	ESTIMADA	MODIFICADA	RECAUDADA MES	MODIFICADA AL MES	RECAUDADA AL MES	VAR ABS	%
8110	0000004173					Ingresos por Venta	0.00	0.00	0.00	0.00	5,470.00	5,470.00	0.00
8110	0000004223					Subsidios y	65,101,503.00	5,961,727.00	4,106,939.00	25,904,146.00	26,816,573.00	912,427.00	1.40
8110	0000004311					OTRAS	0.00	0.00	38,310.07	0.00	181,025.60	181,025.60	0.00
8110	0000004399					Otros Ingresos y	1,952,145.09	1,952,145.09	14,396.20	1,952,145.09	88,107.56	1,864,037.53	95.49
						TOTALES	67,053,648.09	7,913,872.09	4,159,645.27	27,856,291.09	27,091,176.16	2,965,960.13	96.89



[Signature]
ELABORÓ

C.P. SANDRA ESTRELLA GARCIA CASTRO
SUPLENTE DEL DEPTO DE RECURSOS FINANCIEROS

[Signature]
REVISÓ

C.P. SANDRA ESTRELLA GARCIA CASTRO
DIRECTORA DE ADMINISTRACIÓN Y FINANZAS

[Signature]
AUTORIZÓ
L. EN D. GUILLERMO GUSTAVO FALCÓN TORRES
DIRECTOR GENERAL

SECRETARIA DE EDUCACIÓN
SECRETARIA DE EDUCACIÓN
SECRETARIA DE EDUCACIÓN
SECRETARIA DE EDUCACIÓN
SECRETARIA DE EDUCACIÓN
SECRETARIA DE EDUCACIÓN

"BAJO PROTESTA DE DECIR VERDAD DECLARAMOS QUE LOS ESTADOS FINANCIEROS Y SUS NOTAS, SON RAZONABLEMENTE CORRECTOS Y SON RESPONSABLEMENTE DEL EMISOR"



GOBIERNO DEL ESTADO DE MEXICO
SECRETARIA DE FINANZAS
SUBSECRETARIA DE PLANEACION Y PRESUPUESTO
CONTADURIA GENERAL GUBERNAMENTAL

TESCHIA
TECNOLÓGICO DE ESTUDIOS SUPERIORES
CHALCO

TECNOLÓGICO DE ESTUDIOS SUPERIORES DE CHALCO

TESCHA

ESTADO COMPARATIVO DE EGRESOS DEL 01 DE ENERO DE 2018 AL 31 DE MAYO DE 2019

CONCEPTO	PRES. EGRESOS APROBADO	MODIFICADO DEL MES	EJERCIDO DEL MES	MODIFICADO AL MES	EJERCIDO AL MES	NACION ABSOLUTA	%
1000 SERVICIOS PERSONALES	47,202,400.00	3,294,337.00	2,529,387.78	17,621,823.00	14,830,085.71	2,794,737.29	15.00
2000 MATERIALES Y SUMINISTROS	4,845,798.00	869,236.00	663,238.73	2,325,190.00	2,066,086.10	259,103.90	11.00
3000 SERVICIOS GENERALES	12,563,402.00	1,692,238.00	1,273,312.01	5,698,201.00	4,667,842.99	1,030,358.01	18.00
4000 TRANSFERENCIAS, ASIGNACIONES, 5000 BIENES MUEBLES, INMUEBLES E; 9000 DEUDA PÚBLICA.	459,903.00	75,916.00	32,016.00	228,932.00	64,248.00	164,684.00	71.00
	0.00	0.00	0.00	30,000.00	0.00	30,000.00	100.00
	0.00	1,952,145.09	0.00	1,952,145.09	0.00	1,952,145.09	100.00
TOTALES	65,071,503.00	7,913,872.09	4,497,954.52	27,856,291.09	21,628,262.80	6,228,028.29	315.00

ELABORÓ

C.P. SANDRA ESTRELLA GARCIA CASTRO
SUPLENTE DEL DEPTO DE RECURSOS FINANCIEROS



REVISÓ

C.P. SANDRA ESTRELLA GARCIA CASTRO
DIRECTORA DE ADMINISTRACIÓN Y FINANZAS

AUTORIZÓ

L. EN D. GUILLERMO GUSTAVO FALCÓN TORRES
DIRECTOR GENERAL

"BAJO PROTESTA DE DECIR VERDAD DECLARAMOS QUE LOS ESTADOS FINANCIEROS Y SUS NOTAS, SON RAZONABLEMENTE CORRECTOS Y SON RESPONSABLES DE SU EMISIÓN"
Tecnológico de Estudios Superiores de Chalco



TECNOLOGICO DE ESTUDIOS SUPERIORES DE CHALCO

AVANCE PRESUPUESTAL DE EGRESOS DEL 01 DE ENERO DE 2019 AL 31 DE MAYO DE 2019

PARTIDA	CONCEPTO	APROBADO	AMPLIACION	REDUCCION	MODIFICADO	COMPROMETIDO	DEVENGADO	PAGADO	EJERCIDO	POR EJERCER
1000	SERVICIOS	47,202,400.00	379,682.22	379,682.22	47,202,400.00	0.00	0.00	14,830,085.71	14,830,085.71	32372314.29
1100	REMUNERACIONES AL	26,261,947.00	0.00	1,000.00	26,260,947.00	0.00	0.00	8,984,366.96	8,984,366.96	17276580.04
1130	Sueldos base al personal	26,261,947.00	0.00	1,000.00	26,260,947.00	0.00	0.00	8,984,366.96	8,984,366.96	17276580.04
1131	Sueldo básico	26,261,947.00	0.00	1,000.00	26,260,947.00	0.00	0.00	8,984,366.96	8,984,366.96	17276580.04
1300	REMUNERACIONES	9,138,104.00	148,996.75	282,830.75	9,004,270.00	0.00	0.00	2,166,813.07	2,166,813.07	6837456.93
1310	Primas por años de servicio	302,224.00	20,007.30	4,600.00	317,631.30	0.00	0.00	123,338.31	123,338.31	194292.99
1312	Prima de antigüedad	302,224.00	20,007.30	4,600.00	317,631.30	0.00	0.00	123,338.31	123,338.31	194292.99
1320	Primas de vacaciones	6,993,495.00	113,851.47	263,830.75	6,843,515.72	0.00	0.00	1,927,057.18	1,927,057.18	491658.54
1321	Prima vacacional	2,034,650.00	36,836.54	66,984.25	2,005,902.29	0.00	0.00	577,630.50	577,630.50	178271.79
1322	Agüinaldo	4,958,845.00	75,014.93	196,846.50	4,837,013.43	0.00	0.00	1,199,426.68	1,199,426.68	3638186.75
1340	Compensaciones	1,842,385.00	15,137.98	14,400.00	1,843,122.98	0.00	0.00	116,417.58	116,417.58	1726705.4
1345	Gratificación	6,719,482.00	31,596.97	17,621.18	6,733,457.79	0.00	0.00	2,150,618.52	2,150,618.52	4523716.27
1400	SEGURIDAD SOCIAL	2,837,886.00	0.00	0.00	2,837,886.00	0.00	0.00	2,114,131.55	2,114,131.55	502639.83
1410	Aportaciones de seguridad	2,837,886.00	0.00	0.00	2,837,886.00	0.00	0.00	2,114,131.55	2,114,131.55	502639.83
1412	Aportaciones de servicio de	2,837,886.00	0.00	0.00	2,837,886.00	0.00	0.00	2,114,131.55	2,114,131.55	502639.83
1413	Aportaciones al sistema	2,837,886.00	0.00	0.00	2,837,886.00	0.00	0.00	2,114,131.55	2,114,131.55	502639.83
1414	Aportaciones del sistema	665,454.00	0.00	0.00	665,454.00	0.00	0.00	36,486.97	36,486.97	59113
1415	Aportaciones para financiar	469,335.00	0.00	0.00	469,335.00	0.00	0.00	36,486.97	36,486.97	59113
1416	Aportaciones para Riesgo	480,507.00	0.00	0.00	480,507.00	0.00	0.00	36,486.97	36,486.97	59113
1440	Aportaciones para seguros	64,013.00	31,586.97	0.00	95,599.97	0.00	0.00	36,486.97	36,486.97	59113
1441	Seguros y fianzas	64,013.00	31,586.97	0.00	95,599.97	0.00	0.00	36,486.97	36,486.97	59113
1500	OTRAS PRESTACIONES	4,506,691.00	199,098.50	67,677.25	4,638,112.25	0.00	0.00	1,360,650.94	1,360,650.94	3277461.31
1510	Cuentas para el fondo de	1,166,766.00	1,000.00	0.00	1,167,766.00	0.00	0.00	311,976.54	311,976.54	855789.46
1511	Cuentas para fondo de	1,166,766.00	1,000.00	0.00	1,167,766.00	0.00	0.00	311,976.54	311,976.54	855789.46
1512	Seguro de separación	999,927.00	1,000.00	0.00	1,000,927.00	0.00	0.00	50,894.46	50,894.46	125944.54
1520	Indemnizaciones	175,839.00	0.00	0.00	175,839.00	0.00	0.00	261,082.08	261,082.08	729844.92
1522	Liquidaciones por	999,927.00	0.00	0.00	999,927.00	0.00	0.00	261,082.08	261,082.08	729844.92
1540	Prestaciones contractuales	742,745.00	0.00	15,965.00	726,780.00	0.00	0.00	196,843.50	196,843.50	3
1545	Estudios de postgrado	200,859.00	0.00	15,965.00	184,894.00	0.00	0.00	82,093.00	82,093.00	644687
1546	Otros gastos derivados de	541,886.00	0.00	15,965.00	525,921.00	0.00	0.00	0.00	0.00	184894
1590	Otras prestaciones sociales	2,597,180.00	1,252.00	51,712.25	2,546,719.75	0.00	0.00	82,093.00	82,093.00	459789
1595	Dispensa	2,597,180.00	1,252.00	51,712.25	2,546,719.75	0.00	0.00	82,093.00	82,093.00	459789
1600	PREVISIONES	576,176.00	0.00	10,553.04	565,622.96	0.00	0.00	769,737.90	769,737.90	1776981.85
1610	Previsiones de car cter	576,176.00	0.00	10,553.04	565,622.96	0.00	0.00	769,737.90	769,737.90	1776981.85
1611	Previsiones de car cter	576,176.00	0.00	10,553.04	565,622.96	0.00	0.00	769,737.90	769,737.90	1776981.85
2000	MATERIALES Y	4,845,798.00	538,601.18	538,601.18	4,845,798.00	0.00	0.00	167,636.22	167,636.22	397986.74
2100	MATERIALES DE	1,242,622.00	246,373.78	133,213.33	1,355,982.25	0.00	0.00	167,636.22	167,636.22	397986.74
2110	Materiales, útiles y equipos	517,030.00	163,719.88	15,494.00	665,255.88	0.00	0.00	2,066,086.10	2,066,086.10	2779711.9
2111	Materiales y útiles de	433,654.00	87,105.88	15,494.00	525,259.88	0.00	0.00	619,984.25	619,984.25	735,998.00
2112	Enseres de oficina	83,376.00	76,614.00	15,494.00	154,480.00	0.00	0.00	358,104.93	358,104.93	307150.95
2120	Materiales y útiles de	118,822.00	0.00	59,954.69	58,867.31	0.00	0.00	256,847.92	256,847.92	263911.96
2121	Material y útiles de	65,772.00	0.00	19,800.00	45,972.00	0.00	0.00	101,257.01	101,257.01	43238.99
2122	Material de foto, cine y	59,045.00	0.00	19,800.00	39,245.00	0.00	0.00	0.00	0.00	58972
2140	Materiales útiles y equipos	390,690.00	35,893.53	25,335.37	401,248.16	0.00	0.00	0.00	0.00	34214.37
2141	Materiales y útiles para el	390,690.00	35,893.53	25,335.37	401,248.16	0.00	0.00	0.00	0.00	24652.94
2150	Material impreso e	79,572.00	0.00	19,800.00	59,772.00	0.00	0.00	171,007.42	171,007.42	230230.74
2151	Material de información	79,572.00	0.00	19,800.00	59,772.00	0.00	0.00	171,007.42	171,007.42	230230.74
2160	Material de limpieza	132,609.00	46,770.37	11,000.00	168,379.37	0.00	0.00	0.00	0.00	59772
2161	Material y enseres de	132,609.00	46,770.37	11,000.00	168,379.37	0.00	0.00	0.00	0.00	59772
2170	Materiales y útiles de	3,045.00	0.00	1,623.47	1,421.53	0.00	0.00	90,871.90	90,871.90	77507.47
2171	Material did ctico	3,045.00	0.00	1,623.47	1,421.53	0.00	0.00	90,871.90	90,871.90	77507.47
2180	Materiales para el registro e	1,054.00	0.00	1,623.47	1,421.53	0.00	0.00	0.00	0.00	1415.53
2181	Material para identificación	1,054.00	0.00	1,623.47	1,421.53	0.00	0.00	0.00	0.00	1415.53
2200	ALIMENTOS Y	405,393.00	21,596.37	861.00	426,128.37	0.00	0.00	0.00	0.00	1054
2210	Productos alimenticios para	357,346.00	21,596.37	861.00	379,083.37	0.00	0.00	199,106.12	199,106.12	227022.25
2211	Productos alimenticios para	357,346.00	21,596.37	861.00	379,083.37	0.00	0.00	199,106.12	199,106.12	227022.25
2230	Utensilios para el servicio	53,045.00	0.00	0.00	53,045.00	0.00	0.00	164,807.12	164,807.12	208276.25
2231	Utensilios para el servicio	53,045.00	0.00	0.00	53,045.00	0.00	0.00	164,807.12	164,807.12	208276.25
2232	Utensilios para el servicio	53,045.00	0.00	0.00	53,045.00	0.00	0.00	34,299.00	34,299.00	18746



TECNOLOGICO DE ESTUDIOS SUPERIORES DE CHALCO

TESCHA

AVANCE PRESUPUESTAL DE EGRESOS DEL 01 DE ENERO DE 2019 AL 31 DE MAYO DE 2019

PARTIDA	CONCEPTO	APROBADO	AMPLIACION	REDUCCION	MODIFICADO	COMPROMETIDO	DEVENGADO	PAGADO	EJERCIDO	POR EJERCER
2321	Utensilios para el servicio	53,045.00	0.00	0.00	53,045.00	0.00	0.00	34,299.00	34,299.00	187.46
2400	MATERIALES Y	1,592,287.00	176,640.00	279,228.63	1,489,698.37	0.00	0.00	521,274.87	521,274.87	96,6423.5
2430	Cal, yeso y productos de	53,045.00	0.00	21,470.46	31,574.54	0.00	0.00	0.00	0.00	31574.54
2431	Cal, yeso y productos de	53,045.00	0.00	21,470.46	31,574.54	0.00	0.00	0.00	0.00	31574.54
2450	Vidrio y productos de vidrio.	0.00	3,900.00	0.00	3,900.00	0.00	0.00	3,886.00	3,886.00	14
2451	Vidrio y productos de vidrio.	0.00	3,900.00	0.00	3,900.00	0.00	0.00	3,886.00	3,886.00	14
2460	Material eléctrico y	411,509.00	59,550.00	74,968.91	396,090.09	0.00	0.00	167,185.12	167,185.12	22,8904.97
2461	Material eléctrico y	411,509.00	59,550.00	74,968.91	396,090.09	0.00	0.00	167,185.12	167,185.12	22,8904.97
2470	Artículos metálicos para la	53,045.00	0.00	17,500.00	35,545.00	0.00	0.00	0.00	0.00	355.45
2471	Artículos metálicos para la	53,045.00	0.00	17,500.00	35,545.00	0.00	0.00	0.00	0.00	355.45
2480	Materiales	53,045.00	0.00	17,500.00	35,545.00	0.00	0.00	23,590.02	23,590.02	12,6726.98
2481	Materiales	53,045.00	0.00	17,500.00	35,545.00	0.00	0.00	23,590.02	23,590.02	12,6726.98
2482	Material de señalización.	246,427.00	7,290.00	103,400.00	150,317.00	0.00	0.00	1,502.46	1,502.46	49,183.54
2483	Árboles y plantas de ornato.	146,686.00	0.00	96,000.00	50,686.00	0.00	0.00	20,587.56	20,587.56	6,6934.44
2484	Árboles y plantas de ornato.	89,332.00	5,790.00	7,400.00	87,722.00	0.00	0.00	1,500.00	1,500.00	10,609
2490	Otros materiales y artículos	10,609.00	1,500.00	0.00	12,109.00	0.00	0.00	326,613.73	326,613.73	54,6568.01
2491	Materiales de construcción.	828,261.00	105,900.00	61,889.26	872,271.74	0.00	0.00	326,613.73	326,613.73	54,6568.01
2500	PRODUCTOS QUÍMICOS,	136,073.00	0.00	0.00	136,073.00	0.00	0.00	17,295.03	17,295.03	11,877.97
2520	Fertilizantes, pesticidas y	40,609.00	0.00	0.00	40,609.00	0.00	0.00	0.00	0.00	40,609
2521	Plaguicidas, abonos y	40,609.00	0.00	0.00	40,609.00	0.00	0.00	0.00	0.00	40,609
2530	Medicinas y productos	95,464.00	0.00	0.00	95,464.00	0.00	0.00	17,295.03	17,295.03	7,8168.97
2531	Medicinas y productos	95,464.00	0.00	0.00	95,464.00	0.00	0.00	17,295.03	17,295.03	7,8168.97
2600	COMBUSTIBLES,	554,215.00	0.00	399.01	553,815.99	0.00	0.00	215,540.65	215,540.65	33,8275.34
2610	Combustibles, lubricantes y	554,215.00	0.00	399.01	553,815.99	0.00	0.00	215,540.65	215,540.65	33,8275.34
2611	Combustibles, lubricantes y	554,215.00	0.00	399.01	553,815.99	0.00	0.00	215,540.65	215,540.65	33,8275.34
2700	VESTUARIO, BLANCOS,	348,700.00	59,810.00	19,400.00	389,110.00	0.00	0.00	325,047.91	325,047.91	64,062.09
2710	Vestuario y uniformes.	221,154.00	46,510.00	0.00	267,664.00	0.00	0.00	287,000.61	287,000.61	-1,9336.61
2711	Vestuario y uniformes.	221,154.00	46,510.00	0.00	267,664.00	0.00	0.00	287,000.61	287,000.61	-1,9336.61
2720	Prendas de seguridad y	10,610.00	0.00	0.00	10,610.00	0.00	0.00	15,078.85	15,078.85	-4,468.85
2721	Prendas de seguridad y	10,610.00	0.00	0.00	10,610.00	0.00	0.00	15,078.85	15,078.85	-4,468.85
2730	Artículos deportivos.	116,936.00	13,300.00	19,400.00	110,836.00	0.00	0.00	22,968.45	22,968.45	8,7867.55
2731	Artículos deportivos.	116,936.00	13,300.00	19,400.00	110,836.00	0.00	0.00	22,968.45	22,968.45	8,7867.55
2900	HERRAMIENTAS,	566,308.00	34,181.03	105,499.01	494,990.02	0.00	0.00	167,837.27	167,837.27	32,7152.75
2910	Herramientas menores,	0.00	399.01	399.01	0.00	0.00	0.00	0.00	0.00	0
2911	Herramientas menores,	0.00	399.01	399.01	0.00	0.00	0.00	0.00	0.00	0
2912	Refacciones, accesorios y	50,000.00	1,304.02	25,000.00	26,304.02	0.00	0.00	1,304.02	1,304.02	25,000
2920	Refacciones y accesorios	50,000.00	1,304.02	25,000.00	26,304.02	0.00	0.00	1,304.02	1,304.02	25,000
2921	Refacciones y accesorios	50,000.00	1,304.02	25,000.00	26,304.02	0.00	0.00	1,304.02	1,304.02	25,000
2940	Refacciones y accesorios	391,983.00	0.00	44,100.00	347,883.00	0.00	0.00	100,858.18	100,858.18	24,7024.82
2941	Refacciones y accesorios	391,983.00	0.00	44,100.00	347,883.00	0.00	0.00	100,858.18	100,858.18	24,7024.82
2960	Refacciones y accesorios	116,346.00	5,178.00	36,000.00	85,524.00	0.00	0.00	35,778.39	35,778.39	4,9745.61
2961	Refacciones y accesorios	116,346.00	5,178.00	36,000.00	85,524.00	0.00	0.00	35,778.39	35,778.39	4,9745.61
2970	Refacciones y accesorios	7,979.00	27,300.00	0.00	35,279.00	0.00	0.00	29,896.68	29,896.68	5,382.32
2971	Artículos para la extinción	7,979.00	27,300.00	0.00	35,279.00	0.00	0.00	29,896.68	29,896.68	5,382.32
2990	Refacciones y accesorios	0.00	0.00	0.00	0.00	0.00	0.00	0.00	0.00	0
2992	Otros entenes.	0.00	0.00	0.00	0.00	0.00	0.00	0.00	0.00	0
3009	SERVICIOS GENERALES.	12,563,022.00	1,354,282.64	1,354,282.64	12,563,022.00	0.00	0.00	4,667,842.99	4,667,842.99	7,893,559.01
3100	SERVICIOS BÁSICOS.	1,238,142.00	146,494.12	39,875.18	1,334,760.94	0.00	0.00	569,061.27	569,061.27	765,699.67
3110	Energía eléctrica.	568,278.00	25,448.36	4,656.00	589,070.36	0.00	0.00	249,489.36	249,489.36	3,959.81
3111	Servicio de energía eléctrica.	568,278.00	25,448.36	4,656.00	589,070.36	0.00	0.00	249,489.36	249,489.36	3,959.81
3130	Agua.	137,917.00	121,048.76	0.00	258,965.76	0.00	0.00	154,560.16	154,560.16	10,4402.6
3131	Servicio de agua.	137,917.00	121,048.76	0.00	258,965.76	0.00	0.00	154,560.16	154,560.16	10,4402.6
3132	Servicio de cloración de	0.00	269.76	0.00	269.76	0.00	0.00	0.00	0.00	269.76
3140	Telefonía tradicional.	101,986.00	0.00	500.00	101,486.00	0.00	0.00	32,271.00	32,271.00	6,921.5
3141	Servicio de telefonía	101,986.00	0.00	500.00	101,486.00	0.00	0.00	32,271.00	32,271.00	6,921.5
3160	Servicios de	407,990.00	0.00	22,819.18	385,170.82	0.00	0.00	132,740.75	132,740.75	25,2430.07
3162	Servicios de conducción de	407,990.00	0.00	22,819.18	385,170.82	0.00	0.00	132,740.75	132,740.75	25,2430.07
3180	Servicios postales y	11,971.00	0.00	11,900.00	71.00	0.00	0.00	0.00	0.00	71
3181	Servicio postal y telegráfico.	11,971.00	0.00	11,900.00	71.00	0.00	0.00	0.00	0.00	71



TECNOLOGICO DE ESTUDIOS SUPERIORES DE CHALCO

AVANCE PRESUPUESTAL DE EGRESOS DEL 01 DE ENERO DE 2019 AL 31 DE MAYO DE 2019

TESCHA

PARTIDA	CONCEPTO	APROBADO	AMPLIACION	REDUCCION	MODIFICADO	COMPROMETIDO	DEVENGADO	PAGADO	EJERCIDO	POR EJERCER
3200	SERVICIOS DE	396,489.00	5,000.00	57,569.76	343,919.24	0.00	0.00	78,977.08	78,977.08	26,494.16
3230	Arrendamiento de	214,360.00	5,000.00	134.88	219,225.12	0.00	0.00	78,977.08	78,977.08	140,248.04
3231	Arrendamiento de equipo y	214,360.00	5,000.00	134.88	219,225.12	0.00	0.00	78,977.08	78,977.08	140,248.04
3260	Arrendamiento de	182,129.00	0.00	57,434.88	124,694.12	0.00	0.00	0.00	0.00	124,694.12
3261	SERVICIOS	182,129.00	0.00	57,434.88	124,694.12	0.00	0.00	0.00	0.00	124,694.12
3300	SERVICIOS	4,274,266.00	106,669.00	111,681.00	4,269,254.00	0.00	0.00	1,528,663.99	1,528,663.99	2,734,590.01
3310	Servicios legales, de	494,740.00	18,819.00	0.00	513,559.00	0.00	0.00	166,950.76	166,950.76	346,608.24
3311	Aseorías asociadas a	494,740.00	18,819.00	0.00	513,559.00	0.00	0.00	166,950.76	166,950.76	346,608.24
3340	Servicios de capacitación.	1,641,295.00	1,100.00	27,170.00	1,615,225.00	0.00	0.00	516,275.61	516,275.61	1,098,949.39
3341	Capacitación.	1,641,295.00	1,100.00	27,170.00	1,615,225.00	0.00	0.00	516,275.61	516,275.61	1,098,949.39
3360	Servicios de apoyo	509,061.00	11,400.00	17,845.00	502,616.00	0.00	0.00	169,357.60	169,357.60	333,258.4
3362	Impresiones de	427,561.00	11,400.00	17,845.00	421,116.00	0.00	0.00	155,716.00	155,716.00	265,400
3363	Servicios de impresión de	427,561.00	11,400.00	17,845.00	421,116.00	0.00	0.00	155,716.00	155,716.00	265,400
3380	Servicios de vigilancia.	81,500.00	0.00	0.00	81,500.00	0.00	0.00	13,641.60	13,641.60	67,858.4
3381	Servicios de vigilancia.	81,500.00	0.00	0.00	81,500.00	0.00	0.00	13,641.60	13,641.60	67,858.4
3382	Servicios de vigilancia.	1,529,170.00	69,350.00	0.00	1,598,520.00	0.00	0.00	676,080.02	676,080.02	922,439.98
3390	Servicios profesionales,	1,529,170.00	69,350.00	0.00	1,598,520.00	0.00	0.00	676,080.02	676,080.02	922,439.98
3391	Servicios profesionales.	1,529,170.00	69,350.00	0.00	1,598,520.00	0.00	0.00	676,080.02	676,080.02	922,439.98
3400	SERVICIOS	100,000.00	0.00	66,666.00	33,334.00	0.00	0.00	0.00	0.00	33,334
3410	Servicios financieros y	377,411.00	184,044.00	13,744.66	547,710.34	0.00	0.00	0.00	0.00	33,334
3411	Servicios bancarios y	218,276.00	0.00	13,744.66	204,531.34	0.00	0.00	273,604.14	273,604.14	274,106.2
3450	Seguro de bienes	159,135.00	184,044.00	0.00	343,179.00	0.00	0.00	41,327.01	41,327.01	163,204.33
3451	Seguros y fianzas.	159,135.00	184,044.00	0.00	343,179.00	0.00	0.00	41,327.01	41,327.01	163,204.33
3500	SERVICIOS DE	2,178,066.00	689,216.48	592,384.44	2,364,898.04	0.00	0.00	232,277.13	232,277.13	11,090.87
3510	Conservación y	501,500.00	8,000.00	64,005.44	445,494.56	0.00	0.00	1,238,568.70	1,238,568.70	11,263,19.34
3511	Reparación y	400,000.00	8,000.00	0.00	408,000.00	0.00	0.00	198,951.00	198,951.00	246,543.56
3512	Adaptación de locales,	101,500.00	0.00	64,005.44	37,494.56	0.00	0.00	198,951.00	198,951.00	20,994.9
3520	Instalación, reparación y	728,440.00	0.00	263,480.00	464,960.00	0.00	0.00	40,020.00	40,020.00	374,94.56
3521	Reparación, mantenimiento	728,440.00	0.00	263,480.00	464,960.00	0.00	0.00	40,020.00	40,020.00	42,494.0
3530	Instalación, reparación y	159,000.00	3,042.00	106,000.00	56,042.00	0.00	0.00	3,042.00	3,042.00	53,000
3531	Reparación, reparación y	159,000.00	3,042.00	106,000.00	56,042.00	0.00	0.00	3,042.00	3,042.00	53,000
3550	Reparación y	265,225.00	58,355.00	35,885.00	287,695.00	0.00	0.00	98,739.22	98,739.22	188,955.78
3551	Reparación y	265,225.00	58,355.00	35,885.00	287,695.00	0.00	0.00	98,739.22	98,739.22	188,955.78
3570	Instalación, reparación y	374,815.00	587,159.48	0.00	961,974.48	0.00	0.00	843,180.48	843,180.48	11,879.4
3571	Reparación, instalación y	374,815.00	587,159.48	0.00	961,974.48	0.00	0.00	843,180.48	843,180.48	11,879.4
3580	Servicios de limpieza y	9,954.00	0.00	0.00	9,954.00	0.00	0.00	0.00	0.00	9,954
3581	Servicios de lavandería,	9,954.00	0.00	0.00	9,954.00	0.00	0.00	0.00	0.00	9,954
3590	Servicios de jardinería y	139,132.00	32,660.00	33,024.00	138,768.00	0.00	0.00	54,636.00	54,636.00	84,132
3591	Servicios de fumigación.	139,132.00	32,660.00	33,024.00	138,768.00	0.00	0.00	54,636.00	54,636.00	84,132
3600	SERVICIOS DE	932,258.00	8,160.00	37,500.00	902,918.00	0.00	0.00	142,189.56	142,189.56	760,728.44
3610	Difusión por radio,	932,258.00	8,160.00	37,500.00	902,918.00	0.00	0.00	134,029.56	134,029.56	760,728.44
3611	Gastos de publicidad y	459,000.00	0.00	37,500.00	421,500.00	0.00	0.00	121,955.18	121,955.18	299,544.82
3612	Publicaciones oficiales y de	473,258.00	0.00	37,500.00	435,758.00	0.00	0.00	12,074.38	12,074.38	461,183.62
3690	Otros servicios de	0.00	8,160.00	0.00	8,160.00	0.00	0.00	8,160.00	8,160.00	0
3691	Otros servicios de	0.00	8,160.00	0.00	8,160.00	0.00	0.00	8,160.00	8,160.00	0
3700	SERVICIOS DE	771,817.00	60,177.95	218,536.00	613,458.95	0.00	0.00	155,354.16	155,354.16	458,104.79
3710	Pasajes a/ere.	0.00	9,988.95	0.00	9,988.95	0.00	0.00	9,988.95	9,988.95	0
3711	Transportación a/ere.	0.00	9,988.95	0.00	9,988.95	0.00	0.00	9,988.95	9,988.95	0
3720	Pasajes terrestres.	397,236.00	0.00	92,916.11	304,319.89	0.00	0.00	75,084.68	75,084.68	229,235.21
3721	Gastos de traslado por vía	397,236.00	0.00	92,916.11	304,319.89	0.00	0.00	75,084.68	75,084.68	229,235.21
3750	Vícticos en el país.	109,401.00	10,684.00	15,619.89	104,465.11	0.00	0.00	31,571.53	31,571.53	72,893.58
3751	Gastos de alimentación en	109,401.00	10,684.00	15,619.89	104,465.11	0.00	0.00	31,571.53	31,571.53	72,893.58
3780	Servicios integrales de	265,180.00	0.00	110,000.00	155,180.00	0.00	0.00	0.00	0.00	155,180
3781	Servicios integrales de	265,180.00	0.00	110,000.00	155,180.00	0.00	0.00	0.00	0.00	155,180
3790	Otros servicios de traslado	0.00	39,505.00	0.00	39,505.00	0.00	0.00	38,709.00	38,709.00	796
3791	Otros servicios de traslado	0.00	39,505.00	0.00	39,505.00	0.00	0.00	38,709.00	38,709.00	796
3800	SERVICIOS OFICIALES.	275,512.00	86,605.76	48,008.00	294,117.76	0.00	0.00	165,205.76	165,205.76	12,891.2
3820	Gastos de orden social y	129,488.00	0.00	0.00	129,488.00	0.00	0.00	108,081.20	108,081.20	7,948.8



TECNOLOGICO DE ESTUDIOS SUPERIORES DE CHALCO

AVANCE PRESUPUESTAL DE EGRESOS DEL 01 DE ENERO DE 2019 AL 31 DE MAYO DE 2019
TESCHA

PARTIDA	CONCEPTO	APROBADO	AMPLIACION	REDUCCION	MODIFICADO	COMPROMETIDO	DEVENGADO	PAGADO	EREGIDO	POR EJERCER
3821	Gastos de ceremonias	129,488.00	58,081.20	0.00	187,569.20	0.00	0.00	108,081.20	108,081.20	79488
3830	Congresos y convenciones	56,000.00	0.00	18,000.00	38,000.00	0.00	0.00	18,600.00	18,600.00	19400
3831	Congresos y convenciones	56,000.00	0.00	18,000.00	38,000.00	0.00	0.00	18,600.00	18,600.00	19400
3840	Exposiciones	90,024.00	8,524.56	30,000.00	68,548.56	0.00	0.00	38,524.56	38,524.56	30024
3841	Exposiciones y ferias	90,024.00	8,524.56	30,000.00	68,548.56	0.00	0.00	38,524.56	38,524.56	30024
3900	OTROS SERVICIOS	2,129,441.00	93,915.33	324,981.60	1,898,374.73	0.00	0.00	516,218.33	516,218.33	13822156.4
3920	Impuestos y derechos	480,312.00	0.00	121,508.01	358,803.99	0.00	0.00	41,376.99	41,376.99	317427
3922	Otros impuestos y	480,312.00	0.00	121,508.01	358,803.99	0.00	0.00	41,376.99	41,376.99	317427
3950	Penas, multas, accesos	0.00	3,431.34	0.00	3,431.34	0.00	0.00	3,431.34	3,431.34	0
3951	Penas, multas, accesos	0.00	3,431.34	0.00	3,431.34	0.00	0.00	3,431.34	3,431.34	0
3980	Impuesto sobre nóminas y	864,080.00	48,780.66	91,564.00	821,296.66	0.00	0.00	317,216.66	317,216.66	504080
3982	Impuesto sobre	864,080.00	48,780.66	91,564.00	821,296.66	0.00	0.00	317,216.66	317,216.66	504080
3990	Otros servicios generales	785,049.00	41,703.33	111,909.59	714,842.74	0.00	0.00	154,193.34	154,193.34	560649.4
3991	Ciudad y suscripciones	250,872.00	41,703.33	47,501.59	285,073.74	0.00	0.00	109,173.29	109,173.29	175900.45
3992	Gastos de servicios	262,132.00	0.00	45,622.00	216,510.00	0.00	0.00	37,755.00	37,755.00	178755
3994	Inscripciones y arbitrajes	232,045.00	0.00	18,786.00	213,259.00	0.00	0.00	7,265.05	7,265.05	395655
4000	TRANSFERENCIAS	459,903.00	6,000.00	6,000.00	459,903.00	0.00	0.00	64,248.00	64,248.00	395655
4400	AYUDAS SOCIALES	459,903.00	6,000.00	6,000.00	459,903.00	0.00	0.00	64,248.00	64,248.00	395655
4410	Ayudas sociales a	459,903.00	6,000.00	6,000.00	459,903.00	0.00	0.00	64,248.00	64,248.00	395655
4411	Cooperaciones y ayudas	0.00	6,000.00	0.00	6,000.00	0.00	0.00	3,000.00	3,000.00	3000
4413	Gastos relacionados con	150,648.00	0.00	0.00	150,648.00	0.00	0.00	61,248.00	61,248.00	150648
4414	Gastos por servicios de	309,255.00	0.00	6,000.00	303,255.00	0.00	0.00	0.00	0.00	282007
5000	BIENES MUEBLES	0.00	0.00	0.00	0.00	0.00	0.00	0.00	0.00	30000
5100	MOBILIARIO Y EQUIPO	0.00	30,000.00	0.00	30,000.00	0.00	0.00	0.00	0.00	20000
5150	Equipo de cómputo y de	0.00	20,000.00	0.00	20,000.00	0.00	0.00	0.00	0.00	20000
5151	Bienes Inform Itos.	0.00	20,000.00	0.00	20,000.00	0.00	0.00	0.00	0.00	20000
5600	MAQUINARIA, OTROS	0.00	10,000.00	0.00	10,000.00	0.00	0.00	0.00	0.00	20000
5660	Equipos de generación el	0.00	10,000.00	0.00	10,000.00	0.00	0.00	0.00	0.00	10000
5661	Equipos de generación el	0.00	10,000.00	0.00	10,000.00	0.00	0.00	0.00	0.00	10000
9000	DEUDA PUBLICA	0.00	1,952,145.09	0.00	1,952,145.09	0.00	0.00	0.00	0.00	1952145.09
9900	ADEUDOS DE	0.00	1,952,145.09	0.00	1,952,145.09	0.00	0.00	0.00	0.00	1952145.09
9910	ADEFAS	0.00	1,952,145.09	0.00	1,952,145.09	0.00	0.00	0.00	0.00	1952145.09
9912	Por ejercicios anteriores	0.00	1,952,145.09	0.00	1,952,145.09	0.00	0.00	0.00	0.00	1952145.09
	TOTALES	65,071,508.00	4,260,711.13	2,278,566.04	67,053,648.09	0.00	0.00	21,628,262.80	21,628,262.80	45,425,385.29

ELABORÓ
C.P. SANDRA ESTRELLA GARCIA CASTRO
SUPLENTE DEL DEPTO DE RECURSOS FINANCIEROS

REVISÓ
C.P. SANDRA ESTRELLA GARCIA CASTRO
DIRECTORA DE ADMINISTRACIÓN Y FINANZAS

AUTORIZÓ
LEN D. GUILLERMO GUSTAVO FALCÓN TORRES
DIRECTOR GENERAL

BAJO PROTESTA DE DECIR VERDAD DECLARAMOS QUE LOS ESTADOS FINANCIEROS Y SUS NOTAS, SON RAZONABLEMENTE CORRECTOS Y SON RESPONSABILIDAD DEL EMISOR

Secretaría de Educación
Subsecretaría de Educación
Media Superior y Superior
Tecnológico de Estudios
Superiores de Chalco

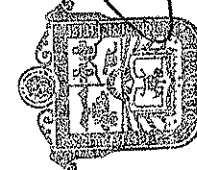


ESTADO DE AVANCE PRESUPUESTAL DE INGRESOS DEL 01 DE ENERO DE 2019 AL 31 DE MAYO DE 2019
TECNOLOGICO DE ESTUDIOS SUPERIORES DE CHALCO

CUENTA	SCIA	SSCITA	SSSCIT	CONCEPTO	LEY DE INGRESOS ESTIMADA	AMPLIACIONES	REDUCCIONES	LEY DE INGRESOS MODIFICADA	LEY DE INGRESOS DEVENGADA	LEY DE INGRESOS RECALCULADA DE INGRESOS POR EJECUCION
8110	0000004173	0000000000000001	0001	LEY DE Ingresos Estimada	65,071,503.00	1,952,145.09	0.00	67,023,648.09	1,556,653.00	25,984,523.16
8110	0000004173	0000000000000001	0001	Ingreso por Venta de Bienes y Servicios de Organismos Descentralizados	0.00	0.00	0.00	0.00	0.00	5,470.00
8110	0000004173	0000000000000001	0001	INGRESOS REFERENCIADOS	0.00	0.00	0.00	0.00	0.00	5,470.00
8110	0000004173	0000000000000001	0001	Subsidios y Subvenciones	0.00	0.00	0.00	0.00	0.00	5,470.00
8110	0000004223	0000000000000001	0001	Subsidios y Subvenciones	65,071,503.00	30,000.00	0.00	65,101,503.00	65,101,503.00	25,259,920.00
8110	0000004223	0000000000000001	0001	Subsidios y Subvenciones	65,071,503.00	0.00	0.00	65,071,503.00	65,071,503.00	25,259,920.00
8110	0000004223	0000000000000001	0001	SUBSIDIO ESTATAL 2019	37,913,836.00	0.00	0.00	37,913,836.00	37,913,836.00	8,735,066.00
8110	0000004223	0000000000000001	0001	SUBSIDIO FEDERAL 2019	25,607,667.00	0.00	0.00	25,607,667.00	25,607,667.00	11,544,720.00
8110	0000004223	0000000000000001	0001	TRANSFERENCIAS POR INGRESOS PROPIOS	11,550,000.00	0.00	0.00	11,550,000.00	11,550,000.00	5,179,134.00
8110	0000004223	0000000000000001	0001	AMPLIACION FEDERAL	0.00	30,000.00	0.00	30,000.00	30,000.00	30,000.00
8110	0000004223	0000000000000001	0001	ALIENACION FEDERAL	0.00	30,000.00	0.00	30,000.00	30,000.00	30,000.00
8110	0000004311	0000000000000001	0001	OTRAS INVERSIONES	0.00	0.00	0.00	0.00	0.00	181,025.60
8110	0000004311	0000000000000001	0001	Utilidades y Rendimientos	0.00	0.00	0.00	0.00	0.00	181,025.60
8110	0000004311	0000000000000001	0001	INTERESES DE LA CTA 8300	0.00	0.00	0.00	0.00	0.00	597.49
8110	0000004311	0000000000000001	0001	INTERESES DE LA CTA 8246	0.00	0.00	0.00	0.00	0.00	-1,073.72
8110	0000004311	0000000000000001	0001	INTERESES DEL FONDO DE INVERSION DE LA CTA 2039	0.00	0.00	0.00	0.00	0.00	176,891.26
8110	0000004311	0000000000000001	0001	INTERESES DEL FONDO DE INVERSION DE LA CTA 2059	0.00	0.00	0.00	0.00	0.00	-2,454.22
8110	0000004311	0000000000000001	0001	INTERESES DE LA CTA BANAMEX PRODEP 2018 2057494	0.00	0.00	0.00	0.00	0.00	46.91
8110	0000004399	0000000000000001	0001	Otros Ingresos y Beneficios Varios	0.00	1,952,145.09	0.00	1,952,145.09	1,952,145.09	86,107.56
8110	0000004399	0000000000000001	0001	Otros Ingresos y Beneficios Varios	0.00	0.00	0.00	0.00	0.00	86,107.56
8110	0000004399	0000000000000001	0001	Otros Ingresos	0.00	0.00	0.00	0.00	0.00	86,107.56
8110	0000004399	0000000000000001	0001	CUOTA DE RECUPERACION CARPETERIA	0.00	0.00	0.00	0.00	0.00	21,107.56
8110	0000004399	0000000000000001	0001	CUOTA DE RECUPERACION PAPELERIA	0.00	0.00	0.00	0.00	0.00	45,000.00
8110	0000004399	0000000000000001	0001	ADEPAS	0.00	1,952,145.09	0.00	1,952,145.09	1,952,145.09	21,107.56
8110	0000004399	0000000000000001	01	ADEPAS	0.00	1,952,145.09	0.00	1,952,145.09	1,952,145.09	45,000.00
8110	0000004399	0000000000000001	01	PASIVOS DERIVADOS DE EROGACIONES DEVENGADAS Y PENDIENTES	0.00	0.00	0.00	0.00	0.00	-21,000.00
Total:					65,071,503.00	1,982,145.09	0.00	67,053,648.09	1,556,653.00	25,984,523.16

C.P. SANDRA ESTRELLA GARCIA CASTRO
SUPLENTE DEL DEPTO DE RECURSOS FINANCIEROS

C.P. SANDRA ESTRELLA GARCIA CASTRO
DIRECTORA DE ADMINISTRACION Y FINANZAS



Secretaría de Educación
Subsecretaría de Educación
Tecnológica de Estudios Superiores
de Chalcó

L. ENRIQUE GUSTAVO FALCON TORRES
DIRECTOR GENERAL

"BAJO PROTESTA DE DECIR VERDAD DECLARAMOS QUE LOS ESTADOS FINANCIEROS Y SUS NOTAS, SON RAZONABLEMENTE CORRECTOS Y SON RESPONSABILIDAD DEL EMISOR"



TECNOLOGICO DE ESTUDIOS SUPERIORES DE CHALCO

TESCCHA

DISPONIBILIDAD DEL FLUJO DE EFECTIVO DEL 01 DE ENERO DE 2019 AL 31 DE MAYO DE 2019

CTA	CONCEPTO	ENERO	FEBRERO	MARZO	ABRIL	MAYO	JUNIO	JULIO	AGOSTO	SEPTIEMBRE	OCTUBRE	NOVIEMBRE	DICIEMBRE
	INGRESOS												
06.04	Otros Aprovechamientos (Donativos, Herer	-5,242,419.54	0.00	0.00	-2,800,501.00	0.00	0.00	0.00	0.00	0.00	0.00	0.00	0.00
07.00	Ingresos Propios de Entidades Públicas, Autonomi	115,018.08	3,468,326.97	1,155,615.20	285,447.85	128,957.05	0.00	0.00	0.00	0.00	0.00	0.00	0.00
07.01	Ingresos por Venta de Bienes y Prestacion	6,979.12	0.00	3,489.56	6,979.12	3,489.56	0.00	0.00	0.00	0.00	0.00	0.00	0.00
07.02	Ingresos por Venta de Bienes y Prestacion	5,000.00	9,989.56	9,995.36	0.00	9,989.56	0.00	0.00	0.00	0.00	0.00	0.00	0.00
09.00	Transferencias, Asignaciones, Subsidios y S	500,523.00	1,039,618.00	2,944,518.00	2,977,462.00	1,774,468.00	0.00	0.00	0.00	0.00	0.00	0.00	0.00
09.01	Subsidios Educativos	3,153,283.00	1,761,214.00	1,916,701.00	2,596,821.00	1,916,701.00	0.00	0.00	0.00	0.00	0.00	0.00	0.00
10.00	Ingresos Netos Derivados de Financiamien	436.42	429.29	241.51	298.03	274.87	0.00	0.00	0.00	0.00	0.00	0.00	0.00
	TOTAL INGRESOS	-1,461,179.92	6,279,577.82	6,030,560.63	3,056,507.00	3,833,880.04	0.00	0.00	0.00	0.00	0.00	0.00	0.00
	EGRESOS												
21.00	Servicios Personales	2,135,923.24	2,261,518.29	2,905,754.71	4,097,840.84	2,096,730.42	0.00	0.00	0.00	0.00	0.00	0.00	0.00
22.00	Materiales y Suministros	487,813.96	238,999.29	638,726.15	189,223.51	723,280.77	0.00	0.00	0.00	0.00	0.00	0.00	0.00
23.00	Servicios Generales	2,155,906.36	834,923.55	1,024,236.08	596,739.30	1,127,575.60	0.00	0.00	0.00	0.00	0.00	0.00	0.00
25.00	Bienes Muebles, Inmuebles e Intangibles	2,498.00	0.00	0.00	0.00	0.00	0.00	0.00	0.00	0.00	0.00	0.00	0.00
30.00	Pagos de Adefas	0.00	0.00	0.00	102,944.06	0.00	0.00	0.00	0.00	0.00	0.00	0.00	0.00
31.00	Traspaso entre Bancos	0.00	0.00	0.00	0.00	0.00	0.00	0.00	0.00	0.00	0.00	0.00	0.00
33.00	Anticipo de Gastos a Comprobar	139,372.88	44,281.00	342,340.31	294,162.36	212,384.13	0.00	0.00	0.00	0.00	0.00	0.00	0.00
	TOTAL EGRESOS	4,921,514.44	3,621,097.71	5,036,146.50	5,280,910.07	4,159,970.92	0.00	0.00	0.00	0.00	0.00	0.00	0.00
	DISPONIBILIDAD	-6,382,694.36	2,658,480.11	994,414.13	-2,214,403.07	-326,090.88	0.00	0.00	0.00	0.00	0.00	0.00	0.00

ELABORÓ
C.P. SANDRA ESTRELLA GARCIA CASTRO
SUPLENTE DEL DEPTO DE RECURSOS FINANCIEROS

REVISÓ
C.P. SANDRA ESTRELLA GARCIA CASTRO
DIRECTORA DE ADMINISTRACIÓN Y FINANZAS



REVISÓ
L. ENRIQUE GUSTAVO FALCÓN TORRES
DIRECTOR GENERAL

"BAJO PROTESTA DE DECIR VERDAD DECLARAMOS QUE LOS ESTADOS FINANCIEROS Y SUS NOTAS, SON RAZONABLEMENTE CORRECTOS Y SON RESPONSABILIDAD DEL EMISOR"
Subsecretaría de Educación
Academia Superior y Superior
Tecnológico de Estudios Superiores de Chalco



TECNOLOGICO DE ESTUDIOS SUPERIORES DE CHALCO
BALANZA DE COMPROBACION DETALLADA DEL 01 DE ENERO DE 2019 AL 31 DE MAYO DE 2019

CTA	SCTA	SSCTA	SSSCTA	SSSCTA	CONCEPTO	SALDO INICIAL		MOVIMIENTOS DEL MES		SALDO FINAL	
						DEBE	HABER	DEBE	HABER	DEBE	HABER
1111					Efectivo	20,000.00	0.00	0.00	0.00	20,000.00	0.00
1111	000000001				TESCHA	20,000.00	0.00	0.00	0.00	20,000.00	0.00
1111	000000001	000000000000001			FONDO FIJO DE CAJA	20,000.00	0.00	0.00	0.00	20,000.00	0.00
1111	000000001	000000000000001	0001		C. P. SANDRA ESTRELLA GARCIA CASTRO	20,000.00	0.00	0.00	0.00	20,000.00	0.00
1112					Bancos/Tesoreria	10,304,183.70	0.00	4,076,571.85	4,404,062.74	0,878,052.82	0.00
1112	000000002				SCOTIABANK	10,304,183.70	0.00	4,076,571.85	4,404,062.74	0,878,052.82	0.00
1112	000000002	000000000000000			BANCOMER 0111748900	4,622,106.90	0.00	2,138,911.08	2,613,496.25	4,147,521.71	0.00
1112	000000002	000000000000000			BANCOMER 01117482400	5,652,044.57	0.00	1,930,644.12	1,791,168.49	5,800,522.20	0.00
1112	000000002	000000000000010			BANAMEX PRODEP 2018 3057494	30,032.23	0.00	16.68	0.00	30,048.91	0.00
1121					Inversiones Financieras de Corto Plazo	5,420,847.79	0.00	38,035.20	0.00	5,467,882.99	0.00
1121	000000003				INVERSION BANCOMER 2046892083	5,355,346.67	0.00	37,514.71	0.00	5,392,861.38	0.00
1121	000000003	000000000000004			INVERSION BANCOMER 2046892059	74,301.12	0.00	520.49	0.00	74,821.61	0.00
1122					Cuentas por Cobrar a Corto Plazo	2,301,768.73	0.00	4,144,003.39	3,859,094.16	2,585,777.66	0.00
1122	000000001				TECNOLOGICO DE ESTUDIOS SUPERIORES	2,258,341.00	0.00	4,117,521.17	3,833,605.17	2,542,257.00	0.00
1122	000000001	000000000000001			TESCHA	2,258,341.00	0.00	4,117,521.17	3,833,605.17	2,542,257.00	0.00
1122	000000001	000000000000001	0002		DEUDA DEL GEM 2018	985,604.00	0.00	0.00	0.00	985,604.00	0.00
1122	000000001	000000000000001	0003		DEUDA FEDERAL	0.00	0.00	1,916,701.00	1,916,701.00	0.00	0.00
1122	000000001	000000000000001	0004		DEUDA DEL GEM INGRESOS PROPIOS	0.00	0.00	142,438.17	142,438.17	0.00	0.00
1122	000000001	000000000000001	0005		DEUDA DEL GEM 2019	1,272,737.00	0.00	2,058,384.00	1,774,408.00	1,556,053.00	0.00
1122	000000002				TECNOLOGICO DE ESTUDIOS SUPERIORES	43,427.73	0.00	28,482.22	28,388.99	43,520.86	0.00
1122	000000002	000000000000001			SUBSIDIO PARA EL EMPLEO	43,427.73	0.00	28,482.22	28,388.99	43,520.86	0.00
1122	000000002	000000000000001	0001		SUBSIDIO ADMINISTRATIVOS	15,832.07	0.00	15,187.86	15,631.58	15,368.05	0.00
1122	000000002	000000000000001	0002		SUBSIDIO DOCENTES	27,595.66	0.00	11,314.26	10,757.01	28,152.81	0.00
1123					Deudores Diversos por Cobrar a Corto Plazo	21,513.50	0.00	85,591.16	103,168.60	3,936.16	0.00
1123	000000001				DIRECCION ACADÉMICA	0.088.10	0.00	60.13	6.148.23	0.00	0.00
1123	000000001	000000000000001			DIRECTOR ACADÉMICO	2,998.55	0.00	0.00	3,096.68	0.00	0.00
1123	000000001	000000000000001	0001		LCDO. GUILLERMO GUSTAVO FALCON	0.00	0.00	60.13	60.13	0.00	0.00
1123	000000001	000000000000001	0002		ROBERTO LEGUIZAMO JIMENEZ	2,998.55	0.00	0.00	2,996.55	0.00	0.00
1123	000000001	000000000000002			JEFES DE DIVISION	3,091.55	0.00	0.00	3,091.55	0.00	0.00
1123	000000001	000000000000002	0001		ASTORGA VILLELA JANELI	19.00	0.00	0.00	19.00	0.00	0.00
1123	000000001	000000000000002	0002		WANCA LISSETH PEREZ CRUZ	19.00	0.00	0.00	19.00	0.00	0.00
1123	000000001	000000000000002	0003		RENE RIVERA ROLDAN	19.00	0.00	0.00	19.00	0.00	0.00
1123	000000001	000000000000002	0004		MARINO ZUÑIGA DOMINGUEZ	3,015.55	0.00	0.00	3,015.55	0.00	0.00
1123	000000001	000000000000002	0005		FELIPE GARCIA CRUZ	19.00	0.00	0.00	19.00	0.00	0.00
1123	000000002				DIRECCION DE ADMINISTRACION Y DEPARTAMENTO DE RECURSOS	3,600.21	0.00	27,578.41	31,178.62	0.00	0.00
1123	000000002	000000000000005			DEPARTAMENTO DE RECURSOS	3,600.21	0.00	27,578.41	31,178.62	0.00	0.00
1123	000000002	000000000000005	0003		DARIO ORTA HERNANDEZ	0.00	0.00	14,083.00	14,083.00	0.00	0.00
1123	000000002	000000000000005	0006		EROS J. OLIVERA OMANA	3,600.21	0.00	12,895.41	18,495.62	0.00	0.00
1123	000000003				SUBDIRECCION DE VINCULACION Y SUBDIRECTOR	0.00	0.00	23,579.00	20,893.05	2,582.05	0.00
1123	000000003	000000000000001			JESUS ANTONIO GUEVARA SANCHEZ	0.00	0.00	1,338.00	1,633.00	-165.00	0.00
1123	000000003	000000000000002			DEPARTAMENTO DE SERVICIOS	0.00	0.00	1,338.00	802.00	536.00	0.00
1123	000000003	000000000000002	0001		NANCY RAMIREZ SEGURA	0.00	0.00	1,338.00	802.00	536.00	0.00
1123	000000003	000000000000005			DEPARTAMENTO DE SEGUIMIENTO DE	0.00	0.00	20,900.00	18,658.95	2,241.05	0.00
1123	000000003	000000000000005	0001		JOSE LUIS SANVICENTE ROJAS	0.00	0.00	20,900.00	18,658.95	2,241.05	0.00
1123	000000005				SUBDIRECCION DE PLANEACION Y DEPARTAMENTO DE CALIDAD Y	0.00	0.00	20,128.00	20,128.00	0.00	0.00
1123	000000005	000000000000002			DEPARTAMENTO DE CALIDAD Y	0.00	0.00	20,128.00	20,128.00	0.00	0.00
1123	000000005	000000000000002	0001		DELIA MIROSLAVA MAGAÑA BENÍTEZ	0.00	0.00	20,128.00	20,128.00	0.00	0.00
1123	000000006				SUBDIRECCION DE SERVICIOS ESCOLARES	0.00	0.00	3,347.60	3,347.60	0.00	0.00
1123	000000006	000000000000001			SUBDIRECTOR DE SERVICIOS ESCOLARES	0.00	0.00	3,347.60	3,347.60	0.00	0.00
1123	000000006	000000000000001	0001		VICENTE FERNANDO CARBAJAL GUTIÉRREZ	0.00	0.00	3,347.60	3,347.60	0.00	0.00
1123	000000006				DOCENTES TESCHA	11,825.29	0.00	10,603.02	21,372.20	1,356.11	0.00
1123	000000006	000000000000001			DOCENTES	11,825.29	0.00	10,603.02	21,372.20	1,356.11	0.00
1123	000000006	000000000000001	0002		LUIS MANUEL AGUILAR GUERRERO	19.00	0.00	0.00	19.00	0.00	0.00
1123	000000006	000000000000001	0003		EULALIA VENTURA MOJICA	0.00	0.00	10,627.47	8,271.38	1,356.11	0.00
1123	000000006	000000000000001	0004		IVAN AZAMAR PALMA	2,684.19	0.00	76.00	2,759.19	0.00	0.00
1123	000000006	000000000000001	0005		JARUMI AGUILAR GUGGEMBUHL	19.00	0.00	200.00	219.00	0.00	0.00
1123	000000006	000000000000001	0006		GLORIA CONCEPCION TENORIO	19.00	0.00	0.00	19.00	0.00	0.00
1123	000000006	000000000000001	0007		MARCO ANTONIO ACOSTA MENDIZABAL	19.00	0.00	0.00	19.00	0.00	0.00
1123	000000006	000000000000001	0008		RAUL ROMERO CASTRO	19.00	0.00	0.00	19.00	0.00	0.00
1123	000000006	000000000000001	0009		GUADALUPE NAYELI VILLANUEVA VALDIVIA	19.00	0.00	0.00	19.00	0.00	0.00
1123	000000006	000000000000001	0010		SERGIO MARTINEZ MARTINEZ	19.00	0.00	0.00	19.00	0.00	0.00
1123	000000006	000000000000001	0011		JUAN CARLOS GARCÍA LIMÓN	19.00	0.00	0.00	19.00	0.00	0.00
1123	000000006	000000000000001	0012		ERIKA LETICIA HERRERA REVILLA	2,998.00	0.00	0.55	2,998.55	0.00	0.00
1123	000000006	000000000000001	0013		LAURA MORON VAZQUEZ	2,998.55	0.00	0.00	2,998.55	0.00	0.00
1123	000000006	000000000000001	0014		MARIA DEL ROCIO GLORIA DE ANDA	2,998.55	0.00	0.00	2,998.55	0.00	0.00
1231					Terrenos	7,148,455.39	0.00	0.00	0.00	7,148,455.39	0.00
1231	000000001				TECNOLOGICO DE ESTUDIOS SUPERIORES	7,148,455.39	0.00	0.00	0.00	7,148,455.39	0.00
1231	000000001	000000000000001			TERRENO	3,057,143.00	0.00	0.00	0.00	3,057,143.00	0.00
1231	000000001	000000000000002			TERRENO	3,257,143.00	0.00	0.00	0.00	3,257,143.00	0.00
1231	000000001	000000000000002	0001		REVALUACION DE TERRENO	3,491,312.39	0.00	0.00	0.00	3,491,312.39	0.00
1231	000000001	000000000000002	0001		REVALUACION DE TERRENO	3,491,312.39	0.00	0.00	0.00	3,491,312.39	0.00
1234					Infraestructura	78,042,548.19	0.00	0.00	0.00	78,042,548.19	0.00
1234	000000001				TECNOLOGICO DE ESTUDIOS SUPERIORES	74,043,003.10	0.00	0.00	0.00	74,043,003.10	0.00
1234	000000001	000000000000001			INFRAESTRUCTURA	74,043,003.10	0.00	0.00	0.00	74,043,003.10	0.00
1234	000000001	000000000000001	0001		EDIFICIOS	74,043,003.10	0.00	0.00	0.00	74,043,003.10	0.00
1234	000000002				TECNOLOGICO DE ESTUDIOS SUPERIORES	4,599,543.09	0.00	0.00	0.00	4,599,543.09	0.00
1234	000000002	000000000000001			TESCHA	4,599,543.09	0.00	0.00	0.00	4,599,543.09	0.00
1234	000000002	000000000000001	0001		REVALUACION DE EDIFICIOS	4,599,543.09	0.00	0.00	0.00	4,599,543.09	0.00
1236					Construcciones en Proceso en Bienes Propios	2,027,725.75	0.00	0.00	0.00	2,027,725.75	0.00
1236	000000001				CONSTRUCCION EN PROCESO	2,027,725.75	0.00	0.00	0.00	2,027,725.75	0.00
1236	000000001	0									



TECNOLOGICO DE ESTUDIOS SUPERIORES DE CHALCO
BALANZA DE COMPROBACION DETALLADA DEL 01 DE ENERO DE 2019 AL 31 DE MAYO DE 2019

CTA	SCTA	SSCTA	SSSCTA	SSSCTA	CONCEPTO	SALDO INICIAL		MOVIMIENTOS DEL MES		SALDO FINAL	
						DEBE	HABER	DEBE	HABER	DEBE	HABER
1242	0000000002	00000000000002			REVALUACION DE EQUIPO DE	145,345.05	0.00	0.00	0.00	145,345.05	0.00
1242	0000000002	00000000000002	0001		REVALUACION DE EQUIPO DE	145,345.05	0.00	0.00	0.00	145,345.05	0.00
1242	0000000003	00000000000003			TECNOLOGICO DE ESTUDIOS SUPERIORES	236,630.15	0.00	0.00	0.00	236,630.15	0.00
1242	0000000003	00000000000003			EQUIPO DE GIMNASIO	236,630.15	0.00	0.00	0.00	236,630.15	0.00
1242	0000000003	00000000000003	0001		EQUIPO DE GIMNASIO	236,630.15	0.00	0.00	0.00	236,630.15	0.00
1242	0000000004	00000000000004			TECNOLOGICO DE ESTUDIOS SUPERIORES	251,827.20	0.00	0.00	0.00	251,827.20	0.00
1242	0000000004	00000000000004	0001		PALAPAS	251,827.20	0.00	0.00	0.00	251,827.20	0.00
1242	0000000004	00000000000004	0001		PALAPAS	251,827.20	0.00	0.00	0.00	251,827.20	0.00
1242	0000000005	00000000000005			TECNOLOGICO DE ESTUDIOS SUPERIORES	1,147,240.00	0.00	0.00	0.00	1,147,240.00	0.00
1242	0000000005	00000000000005	0001		LABORATORIO INTERACTIVO DE INGLES	1,147,240.00	0.00	0.00	0.00	1,147,240.00	0.00
1242	0000000005	00000000000005	0001		LABORATORIO INTERACTIVO DE INGLES	1,147,240.00	0.00	0.00	0.00	1,147,240.00	0.00
1242	0000000006	00000000000006			TECNOLOGICO DE ESTUDIOS SUPERIORES	20,880.00	0.00	0.00	0.00	20,880.00	0.00
1242	0000000006	00000000000006	0001		TABLEROS DE BASQUETBOOL	20,880.00	0.00	0.00	0.00	20,880.00	0.00
1242	0000000006	00000000000006	0001		TABLEROS DE BASQUETBOOL	20,880.00	0.00	0.00	0.00	20,880.00	0.00
1243					Equipo e Instrumental Médico y de Laboratorio	0.00	0.00	0.00	0.00	0.00	0.00
1244					Vehículos y Equipo de Transporte	2,128,407.00	0.00	0.00	0.00	2,128,407.00	0.00
1244	0000000001	00000000000001			TECNOLOGICO DE ESTUDIOS SUPERIORES	2,128,407.00	0.00	0.00	0.00	2,128,407.00	0.00
1244	0000000001	00000000000001	0001		EQUIPO DE TRANSPORTE	2,128,407.00	0.00	0.00	0.00	2,128,407.00	0.00
1244	0000000001	00000000000001	0001		VEHICULOS Y EQUIPO DE TRANSPORTE	2,128,407.00	0.00	0.00	0.00	2,128,407.00	0.00
1249					Maquinaria, Otros Equipos y Herramientas	15,893,700.78	0.00	0.00	0.00	15,893,700.78	0.00
1249	0000000001	00000000000001			TECNOLOGICO DE ESTUDIOS SUPERIORES	14,785,072.58	0.00	0.00	0.00	14,785,072.58	0.00
1249	0000000001	00000000000001	0001		MAQUINARIA Y EQUIPO DIVERSO	14,748,890.74	0.00	0.00	0.00	14,748,890.74	0.00
1249	0000000001	00000000000001	0001		MAQUINARIA Y EQUIPO DIVERSO	14,748,890.74	0.00	0.00	0.00	14,748,890.74	0.00
1249	0000000002	00000000000002			REVALUACION DE MAQUINARIA Y EQUIPO	36,181.82	0.00	0.00	0.00	36,181.82	0.00
1249	0000000002	00000000000002	0001		REVALUACION DE MAQUINARIA Y EQUIPO	36,181.82	0.00	0.00	0.00	36,181.82	0.00
1249	0000000002	00000000000002	0001		REVALUACION DE MAQUINARIA Y EQUIPO	36,181.82	0.00	0.00	0.00	36,181.82	0.00
1249	0000000002	00000000000002			TECNOLOGICO DE ESTUDIOS SUPERIORES	425,548.00	0.00	0.00	0.00	425,548.00	0.00
1249	0000000002	00000000000002	0001		HERRAMIENTAS	408,245.55	0.00	0.00	0.00	408,245.55	0.00
1249	0000000002	00000000000002	0001		HERRAMIENTAS	408,245.55	0.00	0.00	0.00	408,245.55	0.00
1249	0000000002	00000000000002	0001		HERRAMIENTAS	408,245.55	0.00	0.00	0.00	408,245.55	0.00
1249	0000000002	00000000000002			REVALUACION DE HERRAMIENTAS	16,302.54	0.00	0.00	0.00	16,302.54	0.00
1249	0000000002	00000000000002	0001		REVALUACION DE HERRAMIENTAS	16,302.54	0.00	0.00	0.00	16,302.54	0.00
1249	0000000002	00000000000002	0001		REVALUACION DE HERRAMIENTAS	16,302.54	0.00	0.00	0.00	16,302.54	0.00
1249	0000000003	00000000000003			TECNOLOGICO DE ESTUDIOS SUPERIORES	783,080.13	0.00	0.00	0.00	783,080.13	0.00
1249	0000000003	00000000000003	0001		OTRA MAQUINARIA Y EQUIPO	772,057.37	0.00	0.00	0.00	772,057.37	0.00
1249	0000000003	00000000000003	0001		OTRA MAQUINARIA Y EQUIPO	772,057.37	0.00	0.00	0.00	772,057.37	0.00
1249	0000000003	00000000000003			REVALUACION DE OTRA MAQUINARIA Y	11,022.76	0.00	0.00	0.00	11,022.76	0.00
1249	0000000003	00000000000003	0001		REVALUACION DE OTRA MAQUINARIA Y	11,022.76	0.00	0.00	0.00	11,022.76	0.00
1249	0000000003	00000000000003	0001		REVALUACION DE OTRA MAQUINARIA Y	11,022.76	0.00	0.00	0.00	11,022.76	0.00
1249	0000000003	00000000000003			Otros Bienes Muebles	7,850,477.69	0.00	0.00	0.00	7,850,477.69	0.00
1249	0000000003	00000000000003	0001		TECNOLOGICO DE ESTUDIOS SUPERIORES	6,362,024.00	0.00	0.00	0.00	6,362,024.00	0.00
1249	0000000003	00000000000003	0001		EQUIPO ELECTRICO Y ELECTRONICO	6,347,874.57	0.00	0.00	0.00	6,347,874.57	0.00
1249	0000000003	00000000000003	0001		EQUIPO ELECTRICO Y ELECTRONICO	6,347,874.57	0.00	0.00	0.00	6,347,874.57	0.00
1249	0000000003	00000000000003			REVALUACION DE EQUIPO ELECTRICO Y	34,049.93	0.00	0.00	0.00	34,049.93	0.00
1249	0000000003	00000000000003	0001		REVALUACION DE EQUIPO ELECTRICO Y	34,049.93	0.00	0.00	0.00	34,049.93	0.00
1249	0000000003	00000000000003	0001		REVALUACION DE EQUIPO ELECTRICO Y	34,049.93	0.00	0.00	0.00	34,049.93	0.00
1249	0000000002	00000000000002			TECNOLOGICO DE ESTUDIOS SUPERIORES	1,285,452.18	0.00	0.00	0.00	1,285,452.18	0.00
1249	0000000002	00000000000002	0001		EQUIPO DE TELECOMUNICACIONES	1,238,128.58	0.00	0.00	0.00	1,238,128.58	0.00
1249	0000000002	00000000000002	0001		EQUIPO DE TELECOMUNICACIONES	1,238,128.58	0.00	0.00	0.00	1,238,128.58	0.00
1249	0000000002	00000000000002			REVALUACION DE EQUIPO DE	27,323.61	0.00	0.00	0.00	27,323.61	0.00
1249	0000000002	00000000000002	0001		REVALUACION DE EQUIPO DE	27,323.61	0.00	0.00	0.00	27,323.61	0.00
1249	0000000002	00000000000002	0001		REVALUACION DE EQUIPO DE	27,323.61	0.00	0.00	0.00	27,323.61	0.00
1249	0000000003	00000000000003			TECNOLOGICO DE ESTUDIOS SUPERIORES	209,001.00	0.00	0.00	0.00	209,001.00	0.00
1249	0000000003	00000000000003	0001		INSTRUMENTOS MUSICALES	209,001.00	0.00	0.00	0.00	209,001.00	0.00
1249	0000000003	00000000000003	0001		INSTRUMENTOS MUSICALES	209,001.00	0.00	0.00	0.00	209,001.00	0.00
1262					Depreciación Acumulada de Infraestructura	0.00	14,758,588.22	0.00	123,409.14	0.00	14,879,997.38
1262	0000000001	00000000000001			TESCHA	0.00	14,758,588.22	0.00	123,409.14	0.00	14,879,997.38
1262	0000000001	00000000000001	0001		DEPRECIACION ACUMULADA DE EDIFICIO	0.00	14,758,588.22	0.00	123,409.14	0.00	14,879,997.38
1262	0000000001	00000000000001	0002		DEPRECIACION ACUMULADA DE EDIFICIO	0.00	12,605,447.40	0.00	123,409.14	0.00	12,628,856.54
1262	0000000001	00000000000001	0002		DEPRECIACION REVALUADA DE EDIFICIO	0.00	2,251,140.82	0.00	0.00	0.00	2,251,140.82
1263					Depreciación Acumulada de Bienes Muebles	0.00	29,800,093.04	0.00	319,358.28	0.00	29,919,451.32
1263	0000000001	00000000000001			TESCHA	0.00	29,800,093.04	0.00	319,358.28	0.00	29,919,451.32
1263	0000000001	00000000000001	0001		TESCHA	0.00	29,800,093.04	0.00	319,358.28	0.00	29,919,451.32
1263	0000000001	00000000000001	0001		DEPRECIACION ACUMULADA DE	0.00	682,702.49	0.00	11,795.10	0.00	694,457.69
1263	0000000001	00000000000001	0002		DEPRECIACION ACUMULADA DE EQUIPO DE	0.00	10,594,093.95	0.00	111,792.18	0.00	10,675,879.04
1263	0000000001	00000000000001	0003		DEPRECIACION ACUMULADA DE EQUIPO DE	0.00	6,195,701.05	0.00	24,828.51	0.00	6,180,227.56
1263	0000000001	00000000000001	0004		DEPRECIACION ACUMULADA DE	0.00	1,323,744.57	0.00	16,881.04	0.00	1,340,625.61
1263	0000000001	00000000000001	0005		DEPRECIACION ACUMULADA DE EQUIPO	0.00	1,627,551.20	0.00	47,722.81	0.00	1,675,274.01
1263	0000000001	00000000000001	0006		DEPRECIACION ACUMULADA DE	0.00	6,743,584.31	0.00	75,822.63	0.00	6,819,506.94
1263	0000000001	00000000000001	0007		DEPRECIACION ACUMULADA DE EQUIPO DE	0.00	630,888.11	0.00	7,610.57	0.00	638,498.68
1263	0000000001	00000000000001	0008		DEPRECIACION ACUMULADA DE	0.00	311,769.45	0.00	2,077.36	0.00	313,876.81
1263	0000000001	00000000000001	0009		DEPRECIACION ACUMULADA DE OTRA	0.00	346,013.56	0.00	5,525.25	0.00	351,538.81
1263	0000000001	00000000000001	0010		DEPRECIACION ACUMULADA DE	0.00	127,794.15	0.00	1,741.87	0.00	129,536.02
1263	0000000001	00000000000001	0011		DEPRECIACION REVALUADA DE MOBILIARIO	0.00	50,941.69	0.00	0.00	0.00	50,941.69
1263	0000000001	00000000000001	0012		DEPRECIACION REVALUADA DE EQUIPO DE	0.00	98,483.28	0.00	0.00	0.00	98,483.28
1263	0000000001	00000000000001	0013		DEPRECIACION REVALUADA DE EQUIPO DE	0.00	137,339.04	0.00	0.00	0.00	137,339.04
1263	0000000001	00000000000001	0014		DEPRECIACION REVALUADA DE	0.00	31,665.75	0.00	0.00	0.00	31,665.75



TECNOLOGICO DE ESTUDIOS SUPERIORES DE CHALCO
BALANZA DE COMPROBACION DETALLADA DEL 01 DE ENERO DE 2019 AL 31 DE MAYO DE 2019

CTA	SCTA	SSCTA	SSSCTA	SSSCTA	CONCEPTO	SALDO INICIAL		MOVIMIENTOS DEL MES		SALDO FINAL	
						DEBE	HABER	DEBE	HABER	DEBE	HABER
2117	0000000001	0000000000000007	0001	0001	TESCHA	0.00	0.00	1,034.85	2,078.60	0.00	1,041.75
2117	0000000001	0000000000000007	0001	001	PRIMA DE RIESGO NO CONTROLADA	0.00	0.00	1,034.85	2,078.60	0.00	1,641.75
2117	0000000002	0000000000000007	0001	001	RETENCIONES DE ISR DE SALARIOS	0.00	231,034.96	227,142.27	209,592.60	0.00	213,495.29
2117	0000000002	0000000000000001	0001	001	TESCHA	0.00	231,034.96	227,142.27	209,592.60	0.00	213,495.29
2117	0000000002	0000000000000001	0001	001	RETENCIONES DE ISR DE SALARIOS	0.00	231,034.96	227,142.27	209,592.60	0.00	213,495.29
2117	0000000002	0000000000000001	0001	001	DOCENTES RETENCIONES ISR DE	0.00	87,368.26	87,123.85	87,833.41	0.00	88,075.62
2117	0000000002	0000000000000001	0001	002	ADMINISTRATIVOS RETENCIONES ISR DE	0.00	120,610.22	120,538.10	100,278.00	0.00	100,650.12
2117	0000000002	0000000000000001	0001	003	CONTRALOR RETENCIONES DE ISR DE	0.00	5,188.05	5,188.08	5,188.06	0.00	5,188.05
2117	0000000002	0000000000000001	0001	004	DIRECCION RETENCIONES ISR DE	0.00	9,718.14	9,718.14	9,718.14	0.00	9,718.10
2117	0000000002	0000000000000001	0001	005	PROFESORES INGLES RETENCIONES ISR	0.00	7,858.33	4,578.12	0,578.99	0.00	8,857.20
2117	0000000003	0000000000000001	0001	000	ISSEMYM SERVICIOS DE SALUD 4.625%	0.00	0.00	192,819.34	214,785.88	0.00	121,969.34
2117	0000000003	0000000000000001	0001	001	TESCHA	0.00	0.00	46,020.42	92,348.79	0.00	46,328.37
2117	0000000003	0000000000000001	0001	001	ISSEMYM SERVICIOS DE SALUD 4.625%	0.00	0.00	46,020.42	92,348.79	0.00	46,328.37
2117	0000000003	0000000000000001	0001	001	DOCENTES ISSEMYM SERVICIOS DE SALUD	0.00	0.00	22,941.09	46,159.34	0.00	23,216.25
2117	0000000003	0000000000000001	0001	002	ADMINISTRATIVOS ISSEMYM SERVICIOS DE	0.00	0.00	21,210.02	42,450.83	0.00	21,240.81
2117	0000000003	0000000000000001	0001	003	CONTRALOR ISSEMYM SERVICIOS DE	0.00	0.00	713.74	1,427.48	0.00	713.74
2117	0000000003	0000000000000001	0001	004	DIRECCION ISSEMYM SERVICIOS DE SALUD	0.00	0.00	1,155.57	2,311.14	0.00	1,155.57
2117	0000000003	0000000000000002	0001	000	ISSEMYM SISTEMA SOLIDARIO DE	0.00	0.00	60,897.52	121,801.13	0.00	61,103.61
2117	0000000003	0000000000000002	0001	001	TESCHA	0.00	0.00	60,897.52	121,801.13	0.00	61,103.61
2117	0000000003	0000000000000002	0001	001	DOCENTES ISSEMYM SISTEMA SOLIDARIO	0.00	0.00	30,257.51	60,880.51	0.00	30,823.00
2117	0000000003	0000000000000002	0001	002	ADMINISTRATIVOS ISSEMYM SISTEMA	0.00	0.00	27,974.63	55,689.60	0.00	28,015.13
2117	0000000003	0000000000000002	0001	003	CONTRALOR ISSEMYM SISTEMA SOLIDARIO	0.00	0.00	941.37	1,862.74	0.00	941.37
2117	0000000003	0000000000000002	0001	004	DIRECCION ISSEMYM SISTEMA SOLIDARIO	0.00	0.00	1,524.11	3,048.22	0.00	1,524.11
2117	0000000003	0000000000000003	0001	000	ISSEMYM SISTEMA DE CAPITALIZACION	0.00	0.00	12,289.73	24,585.08	0.00	12,315.25
2117	0000000003	0000000000000003	0001	001	TESCHA	0.00	0.00	12,289.73	24,585.08	0.00	12,315.25
2117	0000000003	0000000000000003	0001	001	DOCENTES ISSEMYM SISTEMA DE	0.00	0.00	6,105.88	12,428.02	0.00	6,232.18
2117	0000000003	0000000000000003	0001	002	ADMINISTRATIVOS ISSEMYM SISTEMA DE	0.00	0.00	5,508.03	11,025.38	0.00	5,517.35
2117	0000000003	0000000000000003	0001	003	CONTRALOR ISSEMYM SISTEMA DE	0.00	0.00	218.05	432.10	0.00	218.05
2117	0000000003	0000000000000003	0001	004	DIRECCION ISSEMYM SISTEMA DE	0.00	0.00	349.79	699.58	0.00	349.79
2117	0000000003	0000000000000004	0001	000	ISSEMYM SEGURO DE VIDA	0.00	0.00	2,257.95	4,078.98	0.00	1,819.01
2117	0000000003	0000000000000004	0001	001	TESCHA	0.00	0.00	2,257.95	4,078.98	0.00	1,819.01
2117	0000000003	0000000000000004	0001	002	ADMINISTRATIVOS ISSEMYM SEGURO DE	0.00	0.00	2,257.95	4,078.98	0.00	1,819.01
2117	0000000003	0000000000000005	0001	000	ISSEMYM AHORRO VOLUNTARIO	0.00	0.00	400.00	800.00	0.00	400.00
2117	0000000003	0000000000000005	0001	001	TESCHA	0.00	0.00	400.00	800.00	0.00	400.00
2117	0000000003	0000000000000005	0001	001	DOCENTES ISSEMYM AHORRO	0.00	0.00	400.00	800.00	0.00	400.00
2117	0000000003	0000000000000006	0001	000	SEGURO DE SEPARACION HIR COMPAÑIA	0.00	0.00	53,737.34	53,737.34	0.00	0.00
2117	0000000003	0000000000000006	0001	001	TESCHA	0.00	0.00	53,737.34	53,737.34	0.00	0.00
2117	0000000003	0000000000000006	0001	001	SEGURO DE SEPARACION	0.00	0.00	45,408.94	45,408.94	0.00	0.00
2117	0000000003	0000000000000006	0001	002	SEGURO DE SEPARACION CONTRALOR	0.00	0.00	1,488.68	1,488.68	0.00	0.00
2117	0000000003	0000000000000006	0001	003	SEGURO DE SEPARACION DIRECTOR	0.00	0.00	6,639.72	6,639.72	0.00	0.00
2117	0000000003	0000000000000007	0001	000	METLIFE FORTEZA	0.00	0.00	2,229.54	2,229.54	0.00	0.00
2117	0000000003	0000000000000007	0001	001	TESCHA	0.00	0.00	2,229.54	2,229.54	0.00	0.00
2117	0000000003	0000000000000007	0001	001	ADMINISTRATIVOS METLIFE FORTEZA	0.00	0.00	1,050.70	1,050.70	0.00	0.00
2117	0000000003	0000000000000007	0001	002	DOCENTES METLIFE FORTEZA	0.00	0.00	1,178.84	1,178.84	0.00	0.00
2117	0000000003	0000000000000008	0001	000	PENSION ALIMENTICIA	0.00	0.00	3,154.28	3,154.28	0.00	0.00
2117	0000000003	0000000000000008	0001	001	TESCHA	0.00	0.00	3,154.28	3,154.28	0.00	0.00
2117	0000000003	0000000000000008	0001	001	GABRIEL BONILLA CABRERA	0.00	0.00	1,224.08	1,224.08	0.00	0.00
2117	0000000003	0000000000000008	0001	002	MARCO ANTONIO GARCIA OLIVA	0.00	0.00	1,030.20	1,030.20	0.00	0.00
2117	0000000003	0000000000000009	0001	000	IMPULSORA PROMOBLEN (FAMSA)	0.00	0.00	6,852.56	6,852.56	0.00	0.00
2117	0000000003	0000000000000009	0001	001	TESCHA	0.00	0.00	6,852.56	6,852.56	0.00	0.00
2117	0000000003	0000000000000009	0001	001	ADMINISTRATIVOS (FAMSA)	0.00	0.00	3,830.04	3,830.04	0.00	0.00
2117	0000000003	0000000000000009	0001	002	DOCENTES (FAMSA)	0.00	0.00	3,322.52	3,322.52	0.00	0.00
2117	0000000003	0000000000000011	0001	000	APADRINA UN NIÑO	0.00	0.00	5,100.00	5,100.00	0.00	0.00
2117	0000000003	0000000000000011	0001	001	TESCHA	0.00	0.00	5,100.00	5,100.00	0.00	0.00
2117	0000000003	0000000000000011	0001	001	ADMINISTRATIVOS APADRINA UN NIÑO	0.00	0.00	4,800.00	4,800.00	0.00	0.00
2117	0000000003	0000000000000011	0001	003	DIRECCION APADRINA UN NIÑO	0.00	0.00	300.00	300.00	0.00	0.00
2119	0000000001	0000000000000001	0001	000	Otras Cuentas por Pagar a Corto Plazo	0.00	451,394.48	0.00	0.00	0.00	451,394.48
2119	0000000001	0000000000000001	0001	001	CONSTRUCCIONES TESCHA	0.00	451,394.48	0.00	0.00	0.00	451,394.48
2119	0000000001	0000000000000001	0001	001	CONSTRUCCIONES	0.00	451,394.48	0.00	0.00	0.00	451,394.48
2119	0000000001	0000000000000001	0001	001	CONSTRUCCION PARQUE EOLICO-SOLAR	0.00	53,700.00	0.00	0.00	0.00	53,700.00
2119	0000000001	0000000000000001	0001	008	CONCLUSION DE BANDA PERIMETRAL	0.00	397,694.48	0.00	0.00	0.00	397,694.48
3111	0000000001	0000000000000001	0001	000	Aportaciones	0.00	13,407,686.80	0.00	0.00	0.00	13,407,686.80
3111	0000000001	0000000000000001	0001	001	TESCHA	0.00	13,407,686.80	0.00	0.00	0.00	13,407,686.80
3111	0000000001	0000000000000001	0001	001	PATRIMONIO DEL TESCHA	0.00	13,407,686.80	0.00	0.00	0.00	13,407,686.80
3221	0000000001	0000000000000001	0001	000	PATRIMONIO DEL TESCHA	0.00	13,407,686.80	0.00	0.00	0.00	13,407,686.80
3221	0000000001	0000000000000001	0001	000	Resultados de Ejercicios Anteriores	0.00	89,981,833.67	0.00	0.00	0.00	89,981,833.67
3221	0000000001	0000000000000001	0001	000	RESULTADO DE EJERCICIOS ANTERIORES	0.00	1,659,098.67	0.00	0.00	0.00	1,659,098.67
3221	0000000001	0000000000000001	0001	000	RESULTADO DEL EJERCICIO ANTERIOR	0.00	2,287,784.50	0.00	0.00	0.00	2,287,784.50
3221	0000000001	0000000000000001	0001	000	RESULTADO DEL EJERCICIO ANTERIOR	0.00	312,420.15	0.00	0.00	0.00	312,420.15
3221	0000000001	0000000000000001	0001	000	RESULTADO DEL EJERCICIO ANTERIOR	0.00	3,251,584.98	0.00	0.00	0.00	3,251,584.98
3221	0000000001	0000000000000001	0001	000	RESULTADO DEL EJERCICIO ANTERIOR	0.00	2,875,973.21	0.00	0.00	0.00	2,875,973.21
3221	0000000001	0000000000000001	0001	000	RESULTADO DEL EJERCICIO ANTERIOR	0.00	3,168,443.74	0.00	0.00	0.00	3,168,443.74
3221	0000000001	0000000000000001	0001	000	RESULTADO DEL EJERCICIO ANTERIOR	0.00	10,298,274.34	0.00	0.00	0.00	10,298,274.34
3221	0000000001	0000000000000001	0001	000	RESULTADO DEL EJERCICIO ANTERIOR	0.00	2,807,420.90	0.00	0.00	0.00	2,807,420.90
3											



TECNOLOGICO DE ESTUDIOS SUPERIORES DE CHALCO
BALANZA DE COMPROBACION DETALLADA DEL 01 DE ENERO DE 2019 AL 31 DE MAYO DE 2019

CTA	SCTA	SSCTA	SSSCTA	SSSCTA	CONCEPTO	SALDO INICIAL		MOVIMIENTOS DEL MES		SALDO FINAL	
						DEBE	HABER	DEBE	HABER	DEBE	HABER
4311	0000000001				OTRAS INVERSIONES	0.00	142,715.53	0.00	38,310.07	0.00	181,025.60
4311	0000000001	00000000000001			Utilidades y Rendimientos	0.00	142,715.53	0.00	38,310.07	0.00	181,025.60
4311	0000000001	00000000000001	0005		INTERESES DE LA CTA 8300	0.00	500.79	0.00	58.70	0.00	557.49
4311	0000000001	00000000000001	0008		INTERESES DE LA CTA 8248	0.00	872.23	0.00	201.49	0.00	1,073.72
4311	0000000001	00000000000001	0007		INTERESES DEL FONDO DE INVERSION DE	0.00	139,376.55	0.00	37,514.71	0.00	175,891.26
4311	0000000001	00000000000001	0008		INTERESES DEL FONDO DE INVERSION DE	0.00	1,033.73	0.00	520.49	0.00	2,454.22
4311	0000000001	00000000000001	0009		INTERESES DE LA CTA BANAMEX PRODEP	0.00	32.23	0.00	16.68	0.00	48.91
4389					Otros Ingresos y Beneficios Varios	0.00	73,711.36	0.00	14,398.20	0.00	88,107.56
4389	0000000001				Otros Ingresos y Beneficios Varios	0.00	73,711.36	0.00	14,398.20	0.00	88,107.56
4389	0000000001	00000000000001			Otros Ingresos y Beneficios Varios	0.00	73,711.36	0.00	14,398.20	0.00	88,107.56
4389	0000000001	00000000000001	0001		Otros Ingresos	0.00	21,211.38	0.00	896.20	0.00	22,107.56
4389	0000000001	00000000000001	0002		CUOTA DE RECUPERACION CAFETERIA	0.00	35,000.00	0.00	10,000.00	0.00	45,000.00
4389	0000000001	00000000000001	0003		CUOTA DE RECUPERACION PAPELERIA	0.00	17,500.00	0.00	3,600.00	0.00	21,000.00
5100					GASTOS DE FUNCIONAMIENTO	17,098,519.58	0.00	4,465,938.52	0.00	21,564,458.10	0.00
5100	210C160000				TECNOLOGICO DE ESTUDIOS SUPERIORES	17,098,519.58	0.00	4,465,938.52	0.00	21,564,458.10	0.00
5100	210C160000	010304010101102			Fiscalización, control y evaluación interna de la	130,989.76	0.00	30,884.44	0.00	161,874.20	0.00
5100	210C160000	010304010101102	1131		Sueldo base.	118,093.78	0.00	28,773.44	0.00	146,867.20	0.00
5100	210C160000	010304010101102	1505		Despensa.	4,364.60	0.00	1,091.00	0.00	5,455.60	0.00
5100	210C160000	010304010101102	2811		Combustibles, lubricantes y aditivos.	7,512.00	0.00	0.00	0.00	7,512.00	0.00
5100	210C160000	020503010101102			Educación superior tecnológica	6,643,311.00	0.00	1,346,502.26	0.00	8,189,804.16	0.00
5100	210C160000	020503010101102	1312		Prima de antigüedad.	103,662.43	0.00	19,675.88	0.00	123,338.31	0.00
5100	210C160000	020503010101102	1321		Prima vacacional.	727,630.90	0.00	0.00	9.00	727,630.90	0.00
5100	210C160000	020503010101102	1322		Aguión.	1,169,428.88	0.00	0.00	0.00	1,169,428.88	0.00
5100	210C160000	020503010101102	1345		Certificación.	84,709.38	0.00	21,708.20	0.00	106,417.58	0.00
5100	210C160000	020503010101102	1412		Apartaciones de servicio de salud.	796,862.02	0.00	199,873.86	0.00	996,735.88	0.00
5100	210C160000	020503010101102	1413		Apartaciones al sistema solidario de reparto.	501,272.13	0.00	148,158.23	0.00	649,430.36	0.00
5100	210C160000	020503010101102	1414		Apartaciones del sistema de capitalización	130,326.82	0.00	32,487.35	0.00	162,814.17	0.00
5100	210C160000	020503010101102	1415		Apartaciones para financiar los gastos generales	86,724.88	0.00	17,471.32	0.00	104,196.20	0.00
5100	210C160000	020503010101102	1416		Apartaciones para Riesgo de trabajo.	102,477.07	0.00	25,678.07	0.00	128,155.14	0.00
5100	210C160000	020503010101102	1441		Seguros y fianzas.	28,488.97	0.00	0.00	0.00	28,488.97	0.00
5100	210C160000	020503010101102	1611		Costos para fondo de retiro.	41,738.01	0.00	9,156.46	0.00	50,894.46	0.00
5100	210C160000	020503010101102	1512		Seguro de separación individualizado.	207,344.74	0.00	53,737.34	0.00	261,082.08	0.00
5100	210C160000	020503010101102	1522		Liquidaciones por indemnizaciones, por sueldos	198,843.50	0.00	0.00	0.00	198,843.50	0.00
5100	210C160000	020503010101102	1648		Otros gastos derivados de convenio.	88,877.00	0.00	13,216.00	0.00	102,093.00	0.00
5100	210C160000	020503010101102	1695		Despensa.	613,342.40	0.00	151,383.80	0.00	764,726.20	0.00
5100	210C160000	020503010101102	1811		Provisiones de carácter laboral, económico y de	134,481.11	0.00	33,155.11	0.00	167,636.22	0.00
5100	210C160000	020503010101102	2112		Enseres de oficina.	19,806.23	0.00	25,810.00	0.00	45,616.23	0.00
5100	210C160000	020503010101102	2141		Materiales y útiles para el procesamiento en	40,844.98	0.00	7,702.83	0.00	48,547.81	0.00
5100	210C160000	020503010101102	2211		Productos alimenticios para personas.	128,464.02	0.00	22,900.00	0.00	151,364.02	0.00
5100	210C160000	020503010101102	2231		Utensilios para el servicio de alimentación.	289.00	0.00	34,000.00	0.00	34,289.00	0.00
5100	210C160000	020503010101102	2483		árboles y plantas de ornato.	1,500.00	0.00	0.00	0.00	1,500.00	0.00
5100	210C160000	020503010101102	2491		Materiales de construcción.	108,480.12	0.00	0.00	0.00	108,480.12	0.00
5100	210C160000	020503010101102	2531		Medicinas y productos farmacéuticos.	6,244.85	0.00	11,050.17	0.00	17,295.02	0.00
5100	210C160000	020503010101102	2681		Refacciones y accesorios menores para equipo	4,852.28	0.00	0.00	0.00	4,852.28	0.00
5100	210C160000	020503010101102	2971		Artículos para la extinción de incendios.	27,296.68	0.00	0.00	0.00	27,296.68	0.00
5100	210C160000	020503010101102	3382		Impresiones de documentos oficiales para la	38,805.00	0.00	0.00	0.00	38,805.00	0.00
5100	210C160000	020503010101102	3383		Servicios de impresión de documentos oficiales.	13,641.60	0.00	0.00	0.00	13,641.60	0.00
5100	210C160000	020503010101102	3384		Servicios de vigilancia.	424,560.00	0.00	110,000.02	0.00	534,560.02	0.00
5100	210C160000	020503010101102	3451		Seguros y fianzas.	215,492.73	0.00	16,814.40	0.00	232,307.13	0.00
5100	210C160000	020503010101102	3511		Reparación y mantenimiento de inmuebles.	0.00	0.00	198,951.00	0.00	198,951.00	0.00
5100	210C160000	020503010101102	3521		Reparación, mantenimiento e instalación de	40,020.00	0.00	0.00	0.00	40,020.00	0.00
5100	210C160000	020503010101102	3551		Reparación y mantenimiento de vehículos	39,718.10	0.00	2,470.00	0.00	42,188.10	0.00
5100	210C160000	020503010101102	3571		Reparación, instalación y mantenimiento de	489,152.28	0.00	31,000.00	0.00	520,152.28	0.00
5100	210C160000	020503010101102	3591		Servicios de fumigación.	33,176.00	0.00	21,460.00	0.00	54,636.00	0.00
5100	210C160000	020503010101102	3611		Gastos de publicidad y propaganda.	0.00	0.00	86,855.18	0.00	86,855.18	0.00
5100	210C160000	020503010101102	3812		Publicaciones oficiales y de información en	45,455.18	0.00	-33,380.80	0.00	12,074.38	0.00
5100	210C160000	020503010101102	3721		Gastos de traslado por vía terrestre.	251.13	0.00	0.00	0.00	251.13	0.00
5100	210C160000	020503010101102	3841		Exposiciones y ferias.	0.00	0.00	30,000.00	0.00	30,000.00	0.00
5100	210C160000	020503010101102	3922		Otros impuestos y derechos.	19,075.49	0.00	22,391.50	0.00	41,379.99	0.00
5100	210C160000	020503010101102	3951		Penas, multas, accesorios y actualizaciones.	0.00	0.00	0.00	0.00	0.00	0.00
5100	210C160000	020503010101102	3991		Costos y suscripciones.	750.00	0.00	23,016.55	0.00	23,766.55	0.00
5100	210C160000	020503010101102	3992		Gastos de servicios menores.	34,892.80	0.00	40.00	0.00	34,932.80	0.00
5100	210C160000	020503010101118			Educación superior tecnológica	2,705,402.24	0.00	1,239,142.49	0.00	3,944,544.73	0.00
5100	210C160000	020503010101118	2111		Materiales y útiles de oficina.	168,240.92	0.00	60,807.00	0.00	229,047.92	0.00
5100	210C160000	020503010101118	2112		Enseres de oficina.	3,308.32	0.00	52,142.46	0.00	55,450.78	0.00
5100	210C160000	020503010101118	2122		Materiales de fotografía, cine y grabación.	0.00	0.00	0.00	0.00	0.00	0.00
5100	210C160000	020503010101118	2141		Materiales y útiles para el procesamiento en	75,561.12	0.00	46,798.69	0.00	122,359.81	0.00
5100	210C160000	020503010101118	2161		Materiales y enseres de imprenta.	68,395.82	0.00	22,476.68	0.00	90,872.50	0.00
5100	210C160000	020503010101118	2211		Productos alimenticios para personas.	8,148.10	0.00	8,295.00	0.00	16,443.10	0.00
5100	210C160000	020503010101118	2451		Vidrio y productos de vidrio.	3,306.03	0.00	0.00	0.00	3,306.03	0.00
5100	210C160000	020503010101118	2461		Materiales eléctricos y electrónicos.	125,450.03	0.00	41,735.00	0.00	167,185.12	0.00
5100	210C160000	020503010101118	2481		Materiales complementarios.	1,502.46	0.00	0.00	0.00	1,502.46	0.00
5100	210C160000	020503010101118	2482		Materiales de señalización.	20,587.56	0.00	0.00	0.00	20,587.56	0.00
5100	210C160000	020503010101118	2491		Materiales de construcción.	178,325.40	0.00	39,808.21	0.00	218,133.61	0.00
5100	210C160000	020503010101118	2611		Combustibles, lubricantes y aditivos.	183,826.65	0.00	44,208.00	0.00	228,034.65	0.00
5100	210C160000	020503010101118	2711		Vestuario y uniformes.	80,352.49	0.00	208,648.12	0.00	289,000.61	0.00
5100	210C160000	020503010101118	2721		Prendas de seguridad y protección personal.	15,078.85	0.00	0.00	0.00	15,078.85	0.00
5100	210C160000	020503010101118	2731		Artículos						



TECNOLÓGICO DE ESTUDIOS SUPERIORES DE CHALCO
BALANZA DE COMPROBACION DETALLADA DEL 01 DE ENERO DE 2019 AL 31 DE MAYO DE 2019

CTA	SCTA	SSCTA	SSSCTA	SSSCTA	CONCEPTO	SALDO INICIAL		MOVIMIENTOS DEL MES		SALDO FINAL	
						DEBE	HABER	DEBE	HABER	DEBE	HABER
5100	210C160000	020503010101118	3791		Otros servicios de traslado y hospedaje.	4,817.00	0.00	25,019.00	0.00	29,836.00	0.00
5100	210C160000	020503010101118	3821		Gastos de ceremonias oficiales y de orden	0.00	0.00	108,081.20	0.00	108,081.20	0.00
5100	210C160000	020503010101118	3831		Congresos y convenciones.	0.00	0.00	18,800.00	0.00	18,800.00	0.00
5100	210C160000	020503010101118	3841		Exposiciones y ferias.	4,060.00	0.00	4,464.58	0.00	8,524.58	0.00
5100	210C160000	020503010101118	3951		Penas, multas, accesorios y actualizaciones.	3,431.34	0.00	0.00	0.00	3,431.34	0.00
5100	210C160000	020503010101118	3982		Impuesto sobre erogaciones por	200,180.66	0.00	117,036.00	0.00	317,216.66	0.00
5100	210C160000	020503010101118	3991		Cuotas y suscripciones.	43,703.41	0.00	41,703.33	0.00	85,406.74	0.00
5100	210C160000	020503010101118	3992		Gastos de servicios menores.	1,447.00	0.00	1,305.20	0.00	2,752.20	0.00
5100	210C160000	020503010101234			Educación superior tecnológica	7,078,810.00	0.00	1,773,021.73	0.00	8,851,831.73	0.00
5100	210C160000	020503010101234	1131		Sueldo base.	7,082,478.03	0.00	1,773,021.73	0.00	8,855,499.76	0.00
5100	210C160000	020503010101234	3791		Otros servicios de traslado y hospedaje.	9,073.00	0.00	0.00	0.00	9,073.00	0.00
5100	210C160000	020503010101234	3894		Inscripciones y arbitrajes.	7,285.05	0.00	0.00	0.00	7,285.05	0.00
5100	210C160000	020508020101118			Fortalecimiento de la calidad educativa	340,019.60	0.00	76,317.60	0.00	416,337.20	0.00
5100	210C160000	020508020101118	3341		Capacitación.	340,019.60	0.00	76,317.60	0.00	416,337.20	0.00
5200					Transferencias, Asignaciones, Subsidios y Otras	32,232.00	0.00	32,016.00	0.00	64,248.00	0.00
5200	210C160000				TECNOLÓGICO DE ESTUDIOS SUPERIORES	32,232.00	0.00	32,016.00	0.00	64,248.00	0.00
5200	210C160000	020503010101118			Educación superior tecnológica	32,232.00	0.00	32,016.00	0.00	64,248.00	0.00
5200	210C160000	020503010101118	4411		Cooperaciones y ayudas.	3,000.00	0.00	0.00	0.00	3,000.00	0.00
5200	210C160000	020503010101118	4414		Gastos por servicios de traslado de personas.	29,232.00	0.00	32,016.00	0.00	81,248.00	0.00
5500					Otros Gastos y Pólizas Extraordinarias	1,828,407.68	0.00	442,913.11	0.00	2,289,320.18	0.00
5500	000000001				DIFERENCIAS POR AJUSTES Y	58.60	0.00	145.69	0.00	202.28	0.00
5500	000000002				DEPRECIACION ACUMULADA	1,828,350.48	0.00	442,767.42	0.00	2,289,117.90	0.00
8110					Ley de Ingresos Estimada	85,071,503.00	0.00	1,982,145.69	0.00	87,053,648.69	0.00
8110	000004223				Subsidios y Subvenciones	85,071,503.00	0.00	30,000.00	0.00	85,101,503.00	0.00
8110	000004223	000000000000001			Subsidios y Subvenciones	85,071,503.00	0.00	0.00	0.00	85,071,503.00	0.00
8110	000004223	000000000000001	0001	001	SUBSIDIO ESTATAL 2019	27,913,836.00	0.00	0.00	0.00	27,913,836.00	0.00
8110	000004223	000000000000001	0001	002	SUBSIDIO FEDERAL 2019	25,607,667.00	0.00	0.00	0.00	25,607,667.00	0.00
8110	000004223	000000000000001	0001	003	TRANSFERENCIAS POR INGRESOS	11,550,000.00	0.00	0.00	0.00	11,550,000.00	0.00
8110	000004223	000000000000002			AMPLIACION FEDERAL	0.00	0.00	30,000.00	0.00	30,000.00	0.00
8110	000004223	000000000000002	0001		AMPLIACION FEDERAL	0.00	0.00	30,000.00	0.00	30,000.00	0.00
8110	000004223	000000000000002	0001	001	AMPLIACION FEDERAL	0.00	0.00	30,000.00	0.00	30,000.00	0.00
8110	000004399				Otros Ingresos y Beneficios Varios	0.00	0.00	1,952,145.69	0.00	1,952,145.69	0.00
8110	000004399	000000000000004			ADEFAS	0.00	0.00	1,952,145.69	0.00	1,952,145.69	0.00
8110	000004399	000000000000004	0001		ADEFAS	0.00	0.00	1,952,145.69	0.00	1,952,145.69	0.00
8110	000004399	000000000000004	0001	001	PASIVOS DERIVADOS DE EROGACIONES	0.00	0.00	1,952,145.69	0.00	1,952,145.69	0.00
8120					Ley de Ingresos Por Ejecutar	0.00	42,138,872.11	4,158,845.27	1,982,145.69	0.00	39,892,471.93
8120	000004173				Ingresos por Venta de Bienes y Servicios de	0.00	-5,470.00	0.00	0.00	0.00	-5,470.00
8120	000004173	000000000000001			Ingresos por Venta de Bienes y Servicios de	0.00	-5,470.00	0.00	0.00	0.00	-5,470.00
8120	000004173	000000000000001	0001		INGRESOS REFERENCIADOS	0.00	-5,470.00	0.00	0.00	0.00	-5,470.00
8120	000004173	000000000000001	0001	001	INGRESOS REFERENCIADOS	0.00	-5,470.00	0.00	0.00	0.00	-5,470.00
8120	000004223				Subsidios y Subvenciones	0.00	42,301,889.00	4,108,939.00	30,000.00	0.00	38,284,930.00
8120	000004223	000000000000001			Subsidios y Subvenciones	0.00	42,301,889.00	4,108,939.00	0.00	0.00	38,284,930.00
8120	000004223	000000000000001	0001		Subsidios y Subvenciones	0.00	42,301,889.00	4,108,939.00	0.00	0.00	38,284,930.00
8120	000004223	000000000000001	0001	001	SUBSIDIO ESTATAL 2019	0.00	19,679,501.00	2,058,384.00	0.00	0.00	17,621,117.00
8120	000004223	000000000000001	0001	002	SUBSIDIO FEDERAL 2019	0.00	16,179,848.00	1,916,701.00	0.00	0.00	14,262,947.00
8120	000004223	000000000000001	0001	003	TRANSFERENCIAS POR INGRESOS	0.00	6,502,720.00	131,854.00	0.00	0.00	6,370,866.00
8120	000004223	000000000000002			AMPLIACION FEDERAL	0.00	0.00	0.00	30,000.00	0.00	30,000.00
8120	000004223	000000000000002	0001		AMPLIACION FEDERAL	0.00	0.00	0.00	30,000.00	0.00	30,000.00
8120	000004223	000000000000002	0001	001	AMPLIACION FEDERAL	0.00	0.00	0.00	30,000.00	0.00	30,000.00
8120	000004311				OTRAS INVERSIONES	0.00	-142,715.53	38,310.07	0.00	0.00	-181,025.60
8120	000004311	000000000000001			OTRAS INVERSIONES	0.00	-142,715.53	38,310.07	0.00	0.00	-181,025.60
8120	000004311	000000000000001	0001		Utilidades y Rendimientos	0.00	-142,715.53	38,310.07	0.00	0.00	-181,025.60
8120	000004311	000000000000001	0001	005	INTERESES DE LA CTA 8300	0.00	-500.79	50.70	0.00	0.00	-557.49
8120	000004311	000000000000001	0001	006	INTERESES DE LA CTA 8246	0.00	-872.23	201.49	0.00	0.00	-1,073.72
8120	000004311	000000000000001	0001	007	INTERESES DEL FONDO DE INVERSION DE	0.00	-139,376.55	37,514.71	0.00	0.00	-178,891.28
8120	000004311	000000000000001	0001	008	INTERESES DEL FONDO DE INVERSION DE	0.00	-1,833.73	520.49	0.00	0.00	-2,454.22
8120	000004311	000000000000001	0001	009	INTERESES DE LA CTA BANAMEX PRODEP	0.00	-32.23	16.88	0.00	0.00	-48.61
8120	000004399				Otros Ingresos y Beneficios Varios	0.00	-73,711.38	14,398.20	1,952,145.69	0.00	1,894,037.53
8120	000004399	000000000000001			Otros Ingresos y Beneficios Varios	0.00	-73,711.38	14,398.20	0.00	0.00	-68,107.56
8120	000004399	000000000000001	0001		Otros Ingresos y Beneficios Varios	0.00	-73,711.38	14,398.20	0.00	0.00	-68,107.56
8120	000004399	000000000000001	0001	001	Otros Ingresos	0.00	-21,211.38	896.20	0.00	0.00	-22,107.56
8120	000004399	000000000000001	0001	002	CUOTA DE RECUPERACION CAFETERIA	0.00	-35,000.00	10,000.00	0.00	0.00	-45,000.00
8120	000004399	000000000000001	0001	003	CUOTA DE RECUPERACION PAPELERIA	0.00	-17,500.00	3,500.00	0.00	0.00	-21,000.00
8120	000004399	000000000000004			ADEFAS	0.00	0.00	0.00	1,952,145.69	0.00	1,952,145.69
8120	000004399	000000000000004	0001		ADEFAS	0.00	0.00	0.00	1,952,145.69	0.00	1,952,145.69
8120	000004399	000000000000004	0001	001	PASIVOS DERIVADOS DE EROGACIONES	0.00	0.00	0.00	1,952,145.69	0.00	1,952,145.69
8140					Ley de Ingresos Devengada	0.00	1,272,737.00	3,875,728.27	4,159,845.27	0.00	1,558,653.00
8140	000004223				Subsidios y Subvenciones	0.00	1,272,737.00	3,823,023.00	4,108,939.00	0.00	1,558,653.00
8140	000004223	000000000000001			Subsidios y Subvenciones	0.00	1,272,737.00	3,823,023.00	4,108,939.00	0.00	1,558,653.00
8140	000004223	000000000000001	0001	001	SUBSIDIO ESTATAL 2019	0.00	1,272,737.00	3,823,023.00	4,108,939.00	0.00	1,558,653.00
8140	000004223	000000000000001	0001	002	SUBSIDIO FEDERAL 2019	0.00	1,272,737.00	1,774,468.00	2,058,384.00	0.00	1,558,653.00
8140	000004223	000000000000001	0001	003	TRANSFERENCIAS POR INGRESOS	0.00	0.00	1,916,701.00	1,916,701.00	0.00	0.00
8140	000004311				OTRAS INVERSIONES	0.00	0.00	38,310.07	38,310.07	0.00	0.00
8140	000004311	000000000000001			OTRAS INVERSIONES	0.00	0.00	38,310.07	38,310.07	0.00	0.00
8140	000004311	000000000000001	0001		Utilidades y Rendimientos	0.00	0.00	38,310.07	38,310.07	0.00	0.00
8140	000004311	000000000000001	0001	005	INTERESES DE LA CTA 8300	0.00	0.00	50.70	50.70	0.00	0.00
8140	000004311	000000000000001	0001	006	INTERESES DE LA CTA 8246	0.00	0.00	201.49	201.49	0.00	0.00
8140	000004311	000000000000001	0001	007	INTERESES DEL FONDO DE INVERSION DE	0.00	0.00	37,514			



TECNOLÓGICO DE ESTUDIOS SUPERIORES DE CHALCO
BALANZA DE COMPROBACION DETALLADA DEL 01 DE ENERO DE 2019 AL 31 DE MAYO DE 2019

CTA	SCTA	SSCTA	SSSCTA	SSSCTA	CONCEPTO	SALDO INICIAL		MOVIMIENTOS DEL MES		SALDO FINAL	
						DÉBE	HABER	DÉBE	HABER	DÉBE	HABER
8150	000004311	00000000000001			OTRAS INVERSIONES	0.00	142,715.53	0.00	38,310.07	0.00	181,025.60
8150	000004311	00000000000001	0001		Utilidades y Rendimientos	0.00	142,715.53	0.00	38,310.07	0.00	181,025.60
8150	000004311	00000000000001	0001	001	Utilidades y Rendimientos	0.00	0.00	0.00	0.00	0.00	0.00
8150	000004311	00000000000001	0001	005	INTERESES DE LA CTA 8300	0.00	500.79	0.00	50.70	0.00	557.49
8150	000004311	00000000000001	0001	000	INTERESES DE LA CTA 8246	0.00	872.23	0.00	201.49	0.00	1,073.72
8150	000004311	00000000000001	0001	007	INTERESES DEL FONDO DE INVERSION DE	0.00	130,376.55	0.00	37,514.71	0.00	176,891.26
8150	000004311	00000000000001	0001	008	INTERESES DEL FONDO DE INVERSION DE	0.00	1,833.73	0.00	920.49	0.00	2,454.22
8150	000004311	00000000000001	0001	009	INTERESES DE LA CTA BANAMEX PRODEP	0.00	32.23	0.00	16.65	0.00	48.81
8150	000004399	00000000000001			Otros Ingresos y Beneficios Varios	0.00	73,711.36	0.00	14,398.20	0.00	88,107.56
8150	000004399	00000000000001	0001		Otros Ingresos y Beneficios Varios	0.00	73,711.36	0.00	14,398.20	0.00	88,107.56
8150	000004399	00000000000001	0001	001	Otros Ingresos y Beneficios Varios	0.00	73,711.36	0.00	14,398.20	0.00	88,107.56
8150	000004399	00000000000001	0001	002	CUOTA DE RECUPERACION CAFETERIA	0.00	35,000.00	0.00	10,000.00	0.00	45,000.00
8150	000004399	00000000000001	0001	003	CUOTA DE RECUPERACION PAPELERIA	0.00	17,500.00	0.00	3,500.00	0.00	21,000.00
8211					PRESUPUESTO DE EGRESOS APROBADO	0.00	84,611,800.00	392,046.73	392,046.73	0.00	84,611,800.00
8211	210C160000				TECNOLÓGICO DE ESTUDIOS SUPERIORES	0.00	84,611,800.00	392,046.73	392,046.73	0.00	84,611,800.00
8211	210C160000	010304010101102			Fiscalización, control y evaluación interna de la	0.00	834,820.00	128.00	128.00	0.00	834,820.00
8211	210C160000	010304010101102	1131		Sueldo base.	0.00	468,821.00	0.00	0.00	0.00	468,821.00
8211	210C160000	010304010101102	1321		Prima vacacional.	0.00	26,726.00	120.00	0.00	0.00	26,606.00
8211	210C160000	010304010101102	1322		Aguinaldo.	0.00	42,322.00	0.00	0.00	0.00	42,322.00
8211	210C160000	010304010101102	1412		Aportaciones de servicio de salud.	0.00	7,708.00	0.00	0.00	0.00	7,708.00
8211	210C160000	010304010101102	1413		Aportaciones al sistema solidario de reparto.	0.00	9,059.00	0.00	0.00	0.00	9,059.00
8211	210C160000	010304010101102	1414		Aportaciones del sistema de capitalización	0.00	4,132.00	0.00	0.00	0.00	4,132.00
8211	210C160000	010304010101102	1512		Seguro de separación individualizado.	0.00	15,020.00	0.00	0.00	0.00	15,020.00
8211	210C160000	010304010101102	1595		Despensa.	0.00	12,712.00	0.00	128.00	0.00	12,838.00
8211	210C160000	010304010101102	2111		Materiales y útiles de oficina.	0.00	53,650.00	0.00	0.00	0.00	53,650.00
8211	210C160000	010304010101102	2112		Enseres de oficina.	0.00	30,670.00	0.00	0.00	0.00	30,670.00
8211	210C160000	010304010101102	2211		Productos alimenticios para personas.	0.00	28,810.00	0.00	0.00	0.00	28,810.00
8211	210C160000	010304010101102	2611		Combustibles, lubricantes y aditivos.	0.00	22,540.00	0.00	0.00	0.00	22,540.00
8211	210C160000	010304010101102	3141		Servicio de telefonía convencional.	0.00	12,870.00	0.00	0.00	0.00	12,870.00
8211	210C160000	010304010101102	3162		Servicios de conducción de señales analógicas y	0.00	21,450.00	0.00	0.00	0.00	21,450.00
8211	210C160000	010304010101102	3231		Arrendamiento de equipo y bienes informaticos.	0.00	28,580.00	0.00	0.00	0.00	28,580.00
8211	210C160000	010304010101102	3551		Reparación y mantenimiento de vehículos	0.00	53,650.00	0.00	0.00	0.00	53,650.00
8211	210C160000	020503010101102			Educación superior tecnológica	0.00	28,991,157.00	41,810.61	41,810.61	0.00	28,991,157.00
8211	210C160000	020503010101102	1131		Sueldo base.	0.00	418,404.00	0.00	0.00	0.00	418,404.00
8211	210C160000	020503010101102	1312		Prima de antigüedad.	0.00	317,631.30	0.00	0.00	0.00	317,631.30
8211	210C160000	020503010101102	1321		Prima vacacional.	0.00	1,694,440.27	15,137.58	0.00	0.00	1,679,302.29
8211	210C160000	020503010101102	1322		Aguinaldo.	0.00	4,795,291.43	0.00	0.00	0.00	4,795,291.43
8211	210C160000	020503010101102	1345		Calificación.	0.00	1,627,985.00	0.00	15,137.08	0.00	1,643,122.88
8211	210C160000	020503010101102	1412		Aportaciones de servicio de salud.	0.00	2,830,189.00	0.00	0.00	0.00	2,830,189.00
8211	210C160000	020503010101102	1413		Aportaciones al sistema solidario de reparto.	0.00	2,193,219.00	0.00	0.00	0.00	2,193,219.00
8211	210C160000	020503010101102	1414		Aportaciones del sistema de capitalización	0.00	681,322.00	0.00	0.00	0.00	681,322.00
8211	210C160000	020503010101102	1415		Aportaciones para financiar los gastos generales	0.00	469,335.00	0.00	0.00	0.00	469,335.00
8211	210C160000	020503010101102	1416		Aportaciones para Riesgo de trabajo.	0.00	462,885.82	0.00	0.00	0.00	462,885.82
8211	210C160000	020503010101102	1441		Seguros y fianzas.	0.00	95,599.97	0.00	0.00	0.00	95,599.97
8211	210C160000	020503010101102	1511		Cuotas para fondo de retiro.	0.00	178,830.00	0.00	0.00	0.00	178,830.00
8211	210C160000	020503010101102	1512		Seguro de separación individualizado.	0.00	975,907.00	0.00	0.00	0.00	975,907.00
8211	210C160000	020503010101102	1522		Liquidaciones por indemnizaciones, por sueldos	0.00	198,846.50	0.00	0.00	0.00	198,846.50
8211	210C160000	020503010101102	1545		Estudios de postgrado.	0.00	184,894.00	0.00	0.00	0.00	184,894.00
8211	210C160000	020503010101102	1548		Otros gastos derivados de convenio.	0.00	541,886.00	0.00	0.00	0.00	541,886.00
8211	210C160000	020503010101102	1595		Despensa.	0.00	2,539,881.75	0.00	0.00	0.00	2,539,881.75
8211	210C160000	020503010101102	1611		Provisiones de caracter laboral, económica y de	0.00	566,622.96	0.00	0.00	0.00	566,622.96
8211	210C160000	020503010101102	2112		Enseres de oficina.	0.00	36,945.00	0.00	8,310.00	0.00	45,255.00
8211	210C160000	020503010101102	2121		Material y útiles de imprenta y reproducción.	0.00	36,835.00	16,012.83	0.00	0.00	20,822.37
8211	210C160000	020503010101102	2141		Materiales y útiles para el procesamiento en	0.00	41,684.00	0.00	7,702.63	0.00	49,386.63
8211	210C160000	020503010101102	2211		Productos alimenticios para personas.	0.00	278,038.00	0.00	0.00	0.00	278,038.00
8211	210C160000	020503010101102	2231		Utensilios para el servicio de alimentación.	0.00	53,045.00	0.00	0.00	0.00	53,045.00
8211	210C160000	020503010101102	2483		árboles y plantas de ornato.	0.00	1,500.00	0.00	0.00	0.00	1,500.00
8211	210C160000	020503010101102	2491		Materiales de construcción.	0.00	0.00	0.00	0.00	0.00	0.00
8211	210C160000	020503010101102	2531		Medicinas y productos farmacéuticos.	0.00	95,484.00	0.00	0.00	0.00	95,484.00
8211	210C160000	020503010101102	2681		Refacciones y accesorios menores para equipo	0.00	5,178.00	0.00	0.00	0.00	5,178.00
8211	210C160000	020503010101102	2971		Artículos para la extinción de incendios.	0.00	27,300.00	0.00	0.00	0.00	27,300.00
8211	210C160000	020503010101102	2982		Otros enseres.	0.00	0.00	0.00	0.00	0.00	0.00
8211	210C160000	020503010101102	3382		Impresiones de documentos oficiales para la	0.00	409,716.00	0.00	0.00	0.00	409,716.00
8211	210C160000	020503010101102	3363		Servicios de impresión de documentos oficiales.	0.00	81,500.00	0.00	0.00	0.00	81,500.00
8211	210C160000	020503010101102	3381		Servicios de vigilancia.	0.00	1,592,020.00	0.00	0.00	0.00	1,592,020.00
8211	210C160000	020503010101102	3451		Seguros y fianzas.	0.00	186,135.00	0.00	0.00	0.00	186,135.00
8211	210C160000	020503010101102	3511		Reparación y mantenimiento de inmuebles.	0.00	400,000.00	0.00	0.00	0.00	400,000.00
8211	210C160000	020503010101102	3521		Reparación, mantenimiento e instalación de	0.00	0.00	0.00	0.00	0.00	0.00
8211	210C160000	020503010101102	3521		Reparación, instalación y mantenimiento de	0.00	3,042.00	0.00	0.00	0.00	3,042.00
8211	210C160000	020503010101102	3561		Reparación y mantenimiento de vehículos	0.00	186,150.00	10,460.00	0.00	0.00	175,690.00
8211	210C160000	020503010101102	3571		Reparación, instalación y mantenimiento de	0.00	594,705.28	0.00	0.00	0.00	594,705.28
8211	210C160000	020503010101102	3581		Servicios de lavandería, limpieza o higiene.	0.00	9,954.00	0.00	0.00	0.00	9,954.00
8211	210C160000	020503010101102	3581		Servicios de fumigación.	0.00	128,308.00	0.00	10,460.00	0.00	138,768.00
8211	210C160000	020503010101102	3811		Gastos de publicidad y propaganda.	0.00	308,000.00	0.00	0.00	0.00	308,000.00
8211	210C160000	020503010101102	3812		Publicaciones oficiales y de información en	0.00	473,258.00	0.00	0.00	0.00	473,258.00
8211	210C160000	020503010101102	3721		Gastos de traslado por vía terrestre.	0.00	0.00	0.00	0.00	0.00	0.00
8211	210C160000	020503010101102	3841		Exposiciones y ferias.	0.00	60,024.00	0.00	0.00	0.00	60,024.00
8211	210C160000	020503010101102	3922		Otros impuestos y derechos.	0.00	358,803.8				



TECNOLÓGICO DE ESTUDIOS SUPERIORES DE CHALCO
BALANZA DE COMPROBACION DETALLADA DEL 01 DE ENERO DE 2019 AL 31 DE MAYO DE 2019

CCTA	SCCTA	SSCTA	SSSCTA	CONCEPTO	SALDO INICIAL		MOVIMIENTOS DEL MES		SALDO FINAL	
					DEBE	HABER	DEBE	HABER	DEBE	HABER
8211	210C180000	020503010101118	2521	Fertilizantes, abonos y plaguicidas.	0.00	40,899.00	0.00	0.00	0.00	40,899.00
8211	210C180000	020503010101118	2611	Combustibles, lubricantes y aditivos.	0.00	531,275.89	0.00	0.00	0.00	531,275.89
8211	210C180000	020503010101118	2711	Vestuario y uniformes.	0.00	267,884.00	0.00	0.00	0.00	267,884.00
8211	210C180000	020503010101118	2721	Prendas de seguridad y protección personal.	0.00	10,610.00	0.00	0.00	0.00	10,610.00
8211	210C180000	020503010101118	2731	Artículos deportivos.	0.00	110,636.00	0.00	0.00	0.00	110,636.00
8211	210C180000	020503010101118	2911	Refacciones, accesorios y herramientas.	0.00	0.00	0.00	0.00	0.00	0.00
8211	210C180000	020503010101118	2921	Refacciones y accesorios menores de edificios.	0.00	20,304.02	0.00	0.00	0.00	20,304.02
8211	210C180000	020503010101118	2941	Refacciones y accesorios para equipo de	0.00	236,287.00	0.00	0.00	0.00	236,287.00
8211	210C180000	020503010101118	2961	Refacciones y accesorios menores para equipo	0.00	80,348.00	0.00	0.00	0.00	80,348.00
8211	210C180000	020503010101118	2971	Artículos para la extinción de incendios.	0.00	7,879.00	0.00	0.00	0.00	7,879.00
8211	210C180000	020503010101118	3111	Servicio de energía eléctrica.	0.00	583,234.48	0.00	5,838.18	0.00	589,072.66
8211	210C180000	020503010101118	3131	Servicio de agua.	0.00	244,273.00	0.00	14,420.00	0.00	258,693.00
8211	210C180000	020503010101118	3132	Servicio de cloración de agua.	0.00	289.78	0.00	0.00	0.00	289.78
8211	210C180000	020503010101118	3141	Servicio de telefonía convencional.	0.00	88,610.00	0.00	0.00	0.00	88,610.00
8211	210C180000	020503010101118	3182	Servicios de conducción de señales analógicas y	0.00	383,677.00	20,258.18	0.00	0.00	363,418.82
8211	210C180000	020503010101118	3181	Servicio postal y telegráfico.	0.00	71.00	0.00	0.00	0.00	71.00
8211	210C180000	020503010101118	3231	Arrendamiento de equipo y bienes informáticos.	0.00	180,845.12	0.00	0.00	0.00	180,845.12
8211	210C180000	020503010101118	3291	Arrendamiento de maquinaria y equipo.	0.00	124,894.12	0.00	0.00	0.00	124,894.12
8211	210C180000	020503010101118	3311	Asesorías asociadas a convenios o acuerdos.	0.00	450,339.00	0.00	0.00	0.00	450,339.00
8211	210C180000	020503010101118	3341	Capacitación.	0.00	250,225.00	0.00	0.00	0.00	250,225.00
8211	210C180000	020503010101118	3382	Impresiones de documentos oficiales para la	0.00	11,400.00	0.00	0.00	0.00	11,400.00
8211	210C180000	020503010101118	3381	Servicios de vigilancia.	0.00	6,500.00	0.00	0.00	0.00	6,500.00
8211	210C180000	020503010101118	3381	Servicios profesionales.	0.00	60,667.00	33,333.00	0.00	0.00	33,334.00
8211	210C180000	020503010101118	3411	Servicios bancarios y financieros.	0.00	204,531.34	0.00	0.00	0.00	204,531.34
8211	210C180000	020503010101118	3491	Seguros y fianzas.	0.00	157,044.00	0.00	0.00	0.00	157,044.00
8211	210C180000	020503010101118	3512	Adaptación de locales, almacenes, botecos y	0.00	68,500.00	31,605.44	0.00	0.00	37,894.56
8211	210C180000	020503010101118	3521	Reparación, mantenimiento o instalación de	0.00	525,690.00	60,700.00	0.00	0.00	464,990.00
8211	210C180000	020503010101118	3531	Reparación, instalación y mantenimiento de	0.00	108,000.00	53,000.00	0.00	0.00	55,000.00
8211	210C180000	020503010101118	3551	Reparación y mantenimiento de vehículos	0.00	68,355.00	0.00	0.00	0.00	68,355.00
8211	210C180000	020503010101118	3571	Reparación, instalación y mantenimiento de	0.00	338,165.22	0.00	61,104.00	0.00	399,269.22
8211	210C180000	020503010101118	3611	Gastos de publicidad y propaganda.	0.00	112,500.00	0.00	0.00	0.00	112,500.00
8211	210C180000	020503010101118	3691	Otros servicios de información.	0.00	8,160.00	0.00	0.00	0.00	8,160.00
8211	210C180000	020503010101118	3711	Transportación aérea.	0.00	0.00	0.00	9,988.95	0.00	9,988.95
8211	210C180000	020503010101118	3721	Gastos de traslado por vía terrestre.	0.00	333,738.00	29,416.11	0.00	0.00	304,353.89
8211	210C180000	020503010101118	3761	Gastos de alimentación en territorio nacional.	0.00	113,352.00	15,819.89	0.00	0.00	97,532.11
8211	210C180000	020503010101118	3781	Servicios integrales de traslado y viáticos.	0.00	177,502.60	22,322.60	0.00	0.00	155,180.00
8211	210C180000	020503010101118	3791	Otros servicios de traslado y hospedaje.	0.00	3,700.00	0.00	25,019.00	0.00	28,719.00
8211	210C180000	020503010101118	3821	Gastos de ceremonias oficiales y de orden	0.00	129,488.00	0.00	58,081.20	0.00	187,569.20
8211	210C180000	020503010101118	3831	Congresos y convenciones.	0.00	38,000.00	0.00	0.00	0.00	38,000.00
8211	210C180000	020503010101118	3841	Exposiciones y ferias.	0.00	4,060.00	0.00	4,464.59	0.00	8,524.59
8211	210C180000	020503010101118	3982	Impuesto sobre erogaciones por	0.00	776,260.85	0.00	45,038.00	0.00	821,298.85
8211	210C180000	020503010101118	3981	Cuotas y suscripciones.	0.00	7,104.00	0.00	41,703.33	0.00	48,807.33
8211	210C180000	020503010101118	3992	Gastos de servicios menores.	0.00	44,034.00	0.00	0.00	0.00	44,034.00
8211	210C180000	020503010101234		Educación superior tecnológica	0.00	25,607,887.00	0.00	0.00	0.00	25,607,887.00
8211	210C180000	020503010101234	1131	Sueldo base.	0.00	25,375,622.00	0.00	0.00	0.00	25,375,622.00
8211	210C180000	020503010101234	3511	Reparación y mantenimiento de inmuebles.	0.00	8,000.00	0.00	0.00	0.00	8,000.00
8211	210C180000	020503010101234	3791	Otros servicios de traslado y hospedaje.	0.00	10,786.00	0.00	0.00	0.00	10,786.00
8211	210C180000	020503010101234	3694	Inscripciones y arbitrajes.	0.00	213,259.00	0.00	0.00	0.00	213,259.00
8211	210C180000	020508010204102		Vinculación con el sector productivo	0.00	22,681.00	0.00	0.00	0.00	22,681.00
8211	210C180000	020508010204102	2111	Materiales y útiles de oficina.	0.00	9,289.00	0.00	0.00	0.00	9,289.00
8211	210C180000	020508010204102	2121	Materiales y útiles de imprenta y reproducción.	0.00	13,382.00	0.00	0.00	0.00	13,382.00
8211	210C180000	020508010204118		Vinculación con el sector productivo	0.00	6,733.00	0.00	0.00	0.00	6,733.00
8211	210C180000	020508010204118	3751	Gastos de alimentación en territorio nacional.	0.00	6,733.00	0.00	0.00	0.00	6,733.00
8211	210C180000	020508020101118		Fortalecimiento de la calidad educativa	0.00	1,385,000.00	0.00	0.00	0.00	1,385,000.00
8211	210C180000	020508020101118	9341	Capacitación.	0.00	1,385,000.00	0.00	0.00	0.00	1,385,000.00
8211	210C180000	020508020104102		Tecnología aplicada a la educación	0.00	95,198.00	0.00	0.00	0.00	95,198.00
8211	210C180000	020508020104102	2141	Materiales y útiles para el procesamiento en	0.00	27,258.00	0.00	0.00	0.00	27,258.00
8211	210C180000	020508020104102	2481	Materiales eléctricos y electrónicos.	0.00	37,942.00	0.00	0.00	0.00	37,942.00
8211	210C180000	020508020104118		Tecnología aplicada a la educación	0.00	111,596.00	0.00	0.00	0.00	111,596.00
8211	210C180000	020508020104118	2041	Refacciones y accesorios para equipo de	0.00	111,596.00	0.00	0.00	0.00	111,596.00
8211	210C180000	020508020105118		Convivencia escolar sin violencia	0.00	63,220.00	0.00	0.00	0.00	63,220.00
8211	210C180000	020508020105118	3311	Asesorías asociadas a convenios o acuerdos.	0.00	63,220.00	0.00	0.00	0.00	63,220.00
8212				Transferencias, Asignaciones, Subsidios y Otras	0.00	459,903.00	0.00	0.00	0.00	459,903.00
8212	210C180000			TECNOLÓGICO DE ESTUDIOS SUPERIORES	0.00	459,903.00	0.00	0.00	0.00	459,903.00
8212	210C180000	020503010101118		Educación superior tecnológica	0.00	459,903.00	0.00	0.00	0.00	459,903.00
8212	210C180000	020502010101118	4411	Cooperaciones y ayudas.	0.00	8,000.00	0.00	0.00	0.00	8,000.00
8212	210C180000	020502010101118	4413	Gastos relacionados con actividades culturales.	0.00	150,848.00	0.00	0.00	0.00	150,848.00
8212	210C180000	020503010101118	4414	Gastos por servicios de traslado de personas.	0.00	303,255.00	0.00	0.00	0.00	303,255.00
8214	210C180000			Intereses, Comisiones y Otros Gastos de la	0.00	0.00	0.00	1,852,145.09	0.00	1,852,145.09
8214	210C180000	020503010101102		TECNOLÓGICO DE ESTUDIOS SUPERIORES	0.00	0.00	0.00	1,852,145.09	0.00	1,852,145.09
8214	210C180000	020503010101102	9912	TECNOLÓGICO DE ESTUDIOS SUPERIORES	0.00	0.00	0.00	1,852,145.09	0.00	1,852,145.09
8216				Por ejercicios anteriores.	0.00	0.00	0.00	0.00	0.00	0.00
8216	210C180000			PRESUPUESTO DE EGRESOS APROBADO	0.00	0.00	0.00	30,000.00	0.00	30,000.00
8216	210C180000			TECNOLÓGICO DE ESTUDIOS SUPERIORES	0.00	0.00	0.00	30,000.00	0.00	30,000.00
8216	210C180000	020503010101234		TECNOLÓGICO DE ESTUDIOS SUPERIORES	0.00	0.00	0.00	30,000.00	0.00	30,000.00
8216	210C180000	020503010101234	5151	Bienes informáticos.	0.00	0.00	0.00	20,000.00	0.00	20,000.00
8216	210C180000	020503010101234	5061	Equipos de generación eléctrica, aparatos y	0.00	0.00	0.00	10,000.00	0.00	10,000.00
8221				PRESUPUESTO DE EGRESOS POR	47,513,523.72	0.00	392,046.73	4,857,985.25	43,047,585.20	0.00
8221	210C180000			TECNOLÓGICO DE ESTUDIOS SUPERIORES	47,513,523.72	0.00	392,046.73	4,857,985.25	43,047,585.20	0.00
8221	210C180000	010304010101102		Fiscalización, control y evaluación interna de la	703,850.24	0.00	126.00	30,890.44	672,865.80	0.00
8221	210C180000	010304010101102	1131	Sueldo base.	347,627.24	0.00	0.00	28,775.44	316,402.80	0.00
8221	210C180000	01030401010110								



TECNOLOGICO DE ESTUDIOS SUPERIORES DE CHALCO
BALANZA DE COMPROBACION DETALLADA DEL 01 DE ENERO DE 2019 AL 31 DE MAYO DE 2019

CITA	SCITA	SSCITA	SSSCITA	CONCEPTO	SALDO INICIAL		MOVIMIENTOS DEL MES		SALDO FINAL	
					DEBE	HABER	DEBE	HABER	DEBE	HABER
8221	210C160000	020503010101102	1322	Aguiñado.	3,595,884.75	0.00	0.00	0.00	3,595,884.75	0.00
8221	210C160000	020503010101102	1345	Gratificación.	1,733,275.62	0.00	15,137.98	21,708.20	1,726,705.40	0.00
8221	210C160000	020503010101102	1412	Aportaciones de servicio de salud.	2,033,325.98	0.00	0.00	199,873.88	1,833,852.12	0.00
8221	210C160000	020503010101102	1413	Aportaciones al sistema solidario de reparto.	1,601,945.87	0.00	0.00	148,158.23	1,453,787.64	0.00
8221	210C160000	020503010101102	1414	Aportaciones del sistema de capitalización	330,865.18	0.00	0.00	32,487.25	496,507.85	0.00
8221	210C160000	020503010101102	1415	Aportaciones para financiar los gastos generales	399,810.32	0.00	0.00	17,471.32	382,339.00	0.00
8221	210C160000	020503010101102	1418	Aportaciones para Riesgo de trabajo.	380,408.75	0.00	0.00	26,678.07	334,730.66	0.00
8221	210C160000	020503010101102	1441	Seguros y fianzas.	59,113.00	0.00	0.00	0.00	59,113.00	0.00
8221	210C160000	020503010101102	1511	Cuentas para fondo de retiro.	135,100.89	0.00	0.00	9,158.45	125,844.54	0.00
8221	210C160000	020503010101102	1512	Seguro de separación individualizado.	768,552.26	0.00	0.00	53,737.34	714,824.92	0.00
8221	210C160000	020503010101102	1522	Liquidaciones por indemnizaciones, por sueldos	3.00	0.00	0.00	0.00	3.00	0.00
8221	210C160000	020503010101102	1545	Estudios de postgrado.	184,884.00	0.00	0.00	0.00	184,884.00	0.00
8221	210C160000	020503010101102	1548	Otros gastos derivados de convenio.	473,009.00	0.00	0.00	13,216.00	459,793.00	0.00
8221	210C160000	020503010101102	1595	Despensa.	1,820,682.65	0.00	0.00	151,383.80	1,769,698.85	0.00
8221	210C160000	020503010101102	1611	Previsiones de carácter laboral, económica y de	431,141.85	0.00	0.00	33,155.11	397,986.74	0.00
8221	210C160000	020503010101102	2112	Enseres de oficina.	16,946.77	0.00	6,310.00	25,810.00	-551.23	0.00
8221	210C160000	020503010101102	2121	Materiales y útiles de imprenta y reproducción.	36,835.00	0.00	0.00	10,012.83	20,822.37	0.00
8221	210C160000	020503010101102	2141	Materiales y útiles para el procesamiento en	639.02	0.00	7,702.63	7,702.63	639.02	0.00
8221	210C160000	020503010101102	2211	Productos alimenticios para personas.	150,573.68	0.00	0.00	22,900.00	127,873.68	0.00
8221	210C160000	020503010101102	2231	Utensilios para el servicio de alimentación.	62,746.00	0.00	0.00	34,000.00	18,748.00	0.00
8221	210C160000	020503010101102	2483	Árboles y plantas de ornato.	0.00	0.00	0.00	0.00	0.00	0.00
8221	210C160000	020503010101102	2491	Materiales de construcción.	-108,480.12	0.00	0.00	0.00	-108,480.12	0.00
8221	210C160000	020503010101102	2531	Medicinas y productos farmacéuticos.	89,219.14	0.00	0.00	11,050.17	78,168.97	0.00
8221	210C160000	020503010101102	2981	Refacciones y accesorios menores para equipo	325.72	0.00	0.00	0.00	325.72	0.00
8221	210C160000	020503010101102	2971	Artículos para la extinción de incendios.	3.32	0.00	0.00	0.00	3.32	0.00
8221	210C160000	020503010101102	2992	Otros enseres.	0.60	0.00	0.00	0.00	0.60	0.00
8221	210C160000	020503010101102	3362	Impresiones de documentos oficiales para la	372,911.00	0.00	0.00	0.00	372,911.00	0.00
8221	210C160000	020503010101102	3363	Servicios de impresión de documentos oficiales.	87,858.40	0.00	0.00	0.00	87,858.40	0.00
8221	210C160000	020503010101102	3381	Servicios de vigilancia.	1,167,460.00	0.00	0.00	10,000.00	1,057,459.88	0.00
8221	210C160000	020503010101102	3461	Seguros y fianzas.	-29,327.73	0.00	0.00	16,814.40	-46,142.13	0.00
8221	210C160000	020503010101102	3511	Reparación y mantenimiento de inmuebles.	400,000.00	0.00	0.00	198,851.00	201,049.00	0.00
8221	210C160000	020503010101102	3521	Reparación, mantenimiento e instalación de	-40,020.00	0.00	0.00	0.00	-40,020.00	0.00
8221	210C160000	020503010101102	3531	Reparación, instalación y mantenimiento de	3,042.00	0.00	0.00	0.00	3,042.00	0.00
8221	210C160000	020503010101102	3551	Reparación y mantenimiento de vehículos	146,433.90	0.00	0.00	12,930.00	133,503.90	0.00
8221	210C160000	020503010101102	3671	Reparación, instalación y mantenimiento de	75,553.00	0.00	0.00	31,000.00	44,553.00	0.00
8221	210C160000	020503010101102	3581	Servicios de lavandería, limpieza e higiene.	9,954.00	0.00	0.00	0.00	9,954.00	0.00
8221	210C160000	020503010101102	3591	Servicios de fumigación.	85,132.00	0.00	10,460.00	21,400.00	64,132.00	0.00
8221	210C160000	020503010101102	3611	Gastos de publicidad y propaganda.	309,000.00	0.00	0.00	98,855.18	212,044.82	0.00
8221	210C160000	020503010101102	3612	Publicaciones oficiales y de información en	427,802.82	0.00	0.00	-33,380.80	461,183.62	0.00
8221	210C160000	020503010101102	3721	Gastos de traslado por vía terrestre.	-251.13	0.00	0.00	0.00	-251.13	0.00
8221	210C160000	020503010101102	3841	Exposiciones y ferias.	80,024.00	0.00	0.00	30,000.00	50,024.00	0.00
8221	210C160000	020503010101102	3822	Otros impuestos y derechos.	339,728.50	0.00	0.00	22,301.50	317,427.00	0.00
8221	210C160000	020503010101102	3951	Penas, multas, accesorios y actualizaciones.	3,431.34	0.00	0.00	0.00	3,431.34	0.00
8221	210C160000	020503010101102	3991	Cuentas y suscripciones.	235,518.41	0.00	0.00	23,018.55	212,499.86	0.00
8221	210C160000	020503010101102	3982	Gastos de servicios menores.	137,513.20	0.00	0.00	40.00	137,473.20	0.00
8221	210C160000	020503010101118		Educación superior tecnológica	6,838,145.76	0.00	350,310.12	1,889,452.61	5,699,003.27	0.00
8221	210C160000	020503010101118	2111	Materiales y útiles de oficina.	241,335.05	0.00	20,284.91	60,607.00	200,992.96	0.00
8221	210C160000	020503010101118	2112	Enseres de oficina.	13,387.22	0.00	51,875.46	52,142.48	13,120.22	0.00
8221	210C160000	020503010101118	2122	Materiales de foto, cine y grabación.	35,446.00	0.00	10,792.08	27,098.24	24,652.94	0.00
8221	210C160000	020503010101118	2141	Materiales y útiles para el procesamiento en	238,042.35	0.00	10,792.08	46,798.69	202,035.72	0.00
8221	210C160000	020503010101118	2151	Materiales de información.	59,772.00	0.00	0.00	0.00	59,772.00	0.00
8221	210C160000	020503010101118	2161	Materiales y enseres de limpieza.	98,353.68	0.00	1,829.47	22,475.98	77,807.47	0.00
8221	210C160000	020503010101118	2171	Materiales de oficina.	3,045.00	0.00	0.00	1,829.47	1,415.53	0.00
8221	210C160000	020503010101118	2181	Materiales para identificación y registro.	1,054.00	0.00	0.00	0.00	1,054.00	0.00
8221	210C160000	020503010101118	2211	Productos alimenticios para personas.	61,982.27	0.00	95.00	8,295.50	53,782.27	0.00
8221	210C160000	020503010101118	2431	Cal, yeso y productos de yeso.	35,545.00	0.00	0.00	3,970.48	31,574.52	0.00
8221	210C160000	020503010101118	2451	Vidrio y productos de vidrio.	14.00	0.00	0.00	0.00	14.00	0.00
8221	210C160000	020503010101118	2461	Materiales eléctricos y electrónicos.	252,662.97	0.00	62,000.00	62,000.00	189,882.97	0.00
8221	210C160000	020503010101118	3471	Artículos metálicos para la construcción.	35,545.00	0.00	0.00	0.00	35,545.00	0.00
8221	210C160000	020503010101118	2481	Materiales complementarios.	97,183.54	0.00	0.00	48,000.00	49,183.54	0.00
8221	210C160000	020503010101118	2482	Materiales de señalización.	68,934.44	0.00	0.00	0.00	68,934.44	0.00
8221	210C160000	020503010101118	2483	Árboles y plantas de ornato.	10,609.00	0.00	0.00	0.00	10,609.00	0.00
8221	210C160000	020503010101118	2491	Materiales de construcción.	693,948.34	0.00	0.00	39,868.21	654,138.13	0.00
8221	210C160000	020503010101118	2521	Plaguicidas, abonos y fertilizantes.	40,808.00	0.00	0.00	0.00	40,808.00	0.00
8221	210C160000	020503010101118	2611	Combustibles, lubricantes y aditivos.	387,455.34	0.00	0.00	44,208.00	323,247.34	0.00
8221	210C160000	020503010101118	2711	Vestuario y uniformes.	187,311.51	0.00	0.00	208,848.12	-19,336.61	0.00
8221	210C160000	020503010101118	2721	Frendas de seguridad y protección personal.	-4,488.85	0.00	0.00	0.00	-4,488.85	0.00
8221	210C160000	020503010101118	2731	Artículos deportivos.	87,867.55	0.00	0.00	0.00	87,867.55	0.00
8221	210C160000	020503010101118	2921	Refacciones y accesorios menores de edificios.	25,000.00	0.00	0.00	0.00	25,000.00	0.00
8221	210C160000	020503010101118	2941	Refacciones y accesorios para equipo de	145,359.00	0.00	0.00	9,522.27	154,881.27	0.00
8221	210C160000	020503010101118	2961	Refacciones y accesorios menores para equipo	78,547.00	0.00	0.00	28,127.11	49,419.89	0.00
8221	210C160000	020503010101118	2971	Artículos para la extinción de incendios.	5,379.00	0.00	0.00	0.00	5,379.00	0.00
8221	210C160000	020503010101118	3111	Servicio de energía eléctrica.	386,881.00	0.00	5,838.18	53,138.18	339,881.00	0.00
8221	210C160000	020503010101118	3131	Servicio de agua.	115,232.84	0.00	14,420.00	25,520.00	104,132.84	0.00
8221	210C160000	020503010101118	3132	Servicio de cloacalización de agua.	269.76	0.00	0.00	0.00	269.76	0.00
8221	210C160000	020503010101118	3141	Servicio de telefonía convencional.	82,834.00	0.00	0.00	8,488.00	58,346.00	0.00
8221	210C160000	020503010101118	3162	Servicios de conducción de señales analógicas y	280,013.79	0.00	0.00	59,033.72	230,980.07	0.00
8221	210C160000	020503010101118	3181	Servicio postal y telegáfico.	71.00	0.00	0.00	0.00	71.00	0.00
8221	210C160000	020503010101118	3231	Arrendamiento de equipo y bienes informáticos.	128,870.48	0.00	0.00	15,002.44	111,668.04	0.00
8										



TECNOLÓGICO DE ESTUDIOS SUPERIORES DE CHALCO
BALANZA DE COMPROBACION DETALLADA DEL 01 DE ENERO DE 2019 AL 31 DE MAYO DE 2019

CTA	SSCTA	SSSCTA	SSSCTA	SSSCTA	CONCEPTO	SALDO INICIAL		MOVIMIENTOS DEL MES		SALDO FINAL	
						DEBE	HABER	DEBE	HABER	DEBE	HABER
8221	210C160000	020503010101118	3841		Exposiciones y ferias.	0.00	0.00	4,464.58	4,464.58	0.00	0.00
8221	210C160000	020503010101118	3851		Penas, multas, accesorios y actualizaciones.	-3,431.34	0.00	0.00	0.00	-3,431.34	0.00
8221	210C160000	020503010101118	3882		Impuesto sobre erogaciones por	576,080.00	0.00	45,036.00	117,036.00	504,080.00	0.00
8221	210C160000	020503010101118	3891		Cuotas y suscripciones.	-36,599.41	0.00	41,703.33	41,703.33	-36,599.41	0.00
8221	210C160000	020503010101118	3892		Gastos de servicios menores.	42,567.00	0.00	0.00	1,305.20	41,261.80	0.00
8221	210C160000	020503010101234			Educación superior tecnológica	18,526,850.92	0.00	0.00	1,773,021.73	16,755,829.19	0.00
8221	210C160000	020503010101234	1131		Sueldo base.	18,313,143.97	0.00	0.00	1,773,021.73	10,540,122.24	0.00
8221	210C160000	020503010101234	3511		Reparación y mantenimiento de inmuebles.	8,000.00	0.00	0.00	0.00	8,000.00	0.00
8221	210C160000	020503010101234	3701		Otros servicios de traslado y hospedaje.	1,713.00	0.00	0.00	0.00	1,713.00	0.00
8221	210C160000	020503010101234	3804		Inscripciones y arbitrajes.	205,893.95	0.00	0.00	0.00	205,893.95	0.00
8221	210C160000	020506010204102			Vinculación con el sector productivo	22,661.00	0.00	0.00	0.00	22,661.00	0.00
8221	210C160000	020506010204102	2111		Materiales y útiles de oficina.	9,269.00	0.00	0.00	0.00	9,269.00	0.00
8221	210C160000	020506010204102	2121		Materiales y útiles de imprenta y reproducción.	13,392.00	0.00	0.00	0.00	13,392.00	0.00
8221	210C160000	020506010204118			Vinculación con el sector productivo	6,733.00	0.00	0.00	0.00	6,733.00	0.00
8221	210C160000	020506020101118	3751		Gastos de alimentación en territorio nacional.	6,733.00	0.00	0.00	0.00	6,733.00	0.00
8221	210C160000	020506020101118			Fortalecimiento de la calidad educativa	1,024,980.40	0.00	0.00	76,317.80	948,662.60	0.00
8221	210C160000	020506020101118	3341		Capacitación.	1,024,980.40	0.00	0.00	76,317.80	948,662.60	0.00
8221	210C160000	020508020104102			Tecnología aplicada a la educación	85,198.00	0.00	0.00	0.00	85,198.00	0.00
8221	210C160000	020508020104102	2141		Materiales y útiles para el procesamiento en	27,256.00	0.00	0.00	0.00	27,256.00	0.00
8221	210C160000	020508020104102	2461		Material eléctrico y electrónico.	37,942.00	0.00	0.00	0.00	37,942.00	0.00
8221	210C160000	020508020104118			Tecnología aplicada a la educación	111,596.00	0.00	0.00	0.00	111,596.00	0.00
8221	210C160000	020508020104118	2941		Refacciones y accesorios para equipo de	111,596.00	0.00	0.00	0.00	111,596.00	0.00
8221	210C160000	020509020105118			Convivencia escolar sin violencia	63,220.00	0.00	0.00	0.00	63,220.00	0.00
8221	210C160000	020509020105118	3311		Asesorías asociadas a convenios o acuerdos.	63,220.00	0.00	0.00	0.00	63,220.00	0.00
8222	210C160000				Transferencias, Asignaciones, Subsidios y Otras	427,671.00	0.00	32,016.00	32,016.00	395,655.00	0.00
8222	210C160000	020503010101118			TECNOLÓGICO DE ESTUDIOS SUPERIORES	427,671.00	0.00	32,016.00	32,016.00	395,655.00	0.00
8222	210C160000	020503010101118	4411		Educación superior tecnológica	427,671.00	0.00	32,016.00	32,016.00	395,655.00	0.00
8222	210C160000	020503010101118	4413		Cooperaciones y ayudas.	3,000.00	0.00	0.00	0.00	3,000.00	0.00
8222	210C160000	020503010101118	4414		Gastos relacionados con actividades culturales,	150,648.00	0.00	0.00	0.00	150,648.00	0.00
8222	210C160000	020503010101118			Gastos por servicios de traslado de personas.	274,023.00	0.00	0.00	32,016.00	242,007.00	0.00
8224	210C160000				Intereses, Comisiones y Otros Gastos de la	0.00	0.00	1,952,145.09	0.00	1,952,145.09	0.00
8224	210C160000	020503010101102			TECNOLÓGICO DE ESTUDIOS SUPERIORES	0.00	0.00	1,952,145.09	0.00	1,952,145.09	0.00
8224	210C160000	020503010101102	9912		TECNOLÓGICO DE ESTUDIOS SUPERIORES	0.00	0.00	1,952,145.09	0.00	1,952,145.09	0.00
8228	210C160000				Por ejercicios anteriores.	0.00	0.00	1,952,145.09	0.00	1,952,145.09	0.00
8228	210C160000				PRESUPUESTO DE EGRESOS POR	0.00	0.00	30,000.00	0.00	30,000.00	0.00
8228	210C160000				TECNOLÓGICO DE ESTUDIOS SUPERIORES	0.00	0.00	30,000.00	0.00	30,000.00	0.00
8228	210C160000	020503010101234			TECNOLÓGICO DE ESTUDIOS SUPERIORES	0.00	0.00	30,000.00	0.00	30,000.00	0.00
8228	210C160000	020503010101234	5151		Blones informáticos.	0.00	0.00	20,000.00	0.00	20,000.00	0.00
8228	210C160000	020503010101234	6661		Equipos de generación eléctrica, aparatos y	0.00	0.00	10,000.00	0.00	10,000.00	0.00
8241	210C160000				PRESUPUESTO DE EGRESOS	0.00	0.00	4,465,938.52	4,465,938.52	0.00	0.00
8241	210C160000				TECNOLÓGICO DE ESTUDIOS SUPERIORES	0.00	0.00	4,465,938.52	4,465,938.52	0.00	0.00
8241	210C160000	010304010101102			Fiscalización, control y evaluación interna de la	0.00	0.00	30,864.44	30,864.44	0.00	0.00
8241	210C160000	010304010101102	1131		Sueldo base.	0.00	0.00	29,773.44	29,773.44	0.00	0.00
8241	210C160000	010304010101102	1695		Despensa.	0.00	0.00	1,091.00	1,091.00	0.00	0.00
8241	210C160000	020503010101102			Educación superior tecnológica	0.00	0.00	1,348,592.26	1,348,592.26	0.00	0.00
8241	210C160000	020503010101102	1312		Prima de antigüedad.	0.00	0.00	19,675.88	19,675.88	0.00	0.00
8241	210C160000	020503010101102	1345		Gratificación.	0.00	0.00	21,708.20	21,708.20	0.00	0.00
8241	210C160000	020503010101102	1412		Aportaciones de servicio de salud.	0.00	0.00	199,873.88	199,873.88	0.00	0.00
8241	210C160000	020503010101102	1413		Aportaciones al sistema solidario de reparto.	0.00	0.00	148,158.23	148,158.23	0.00	0.00
8241	210C160000	020503010101102	1414		Aportaciones del sistema de capitalización	0.00	0.00	32,487.35	32,487.35	0.00	0.00
8241	210C160000	020503010101102	1415		Aportaciones para financiar los gastos generales	0.00	0.00	17,471.32	17,471.32	0.00	0.00
8241	210C160000	020503010101102	1416		Aportaciones para Riesgo de Trabajo.	0.00	0.00	25,878.07	25,878.07	0.00	0.00
8241	210C160000	020503010101102	1511		Cuotas para fondo de retiro.	0.00	0.00	9,156.45	9,156.45	0.00	0.00
8241	210C160000	020503010101102	1512		Seguro de separación individualizado.	0.00	0.00	53,737.34	53,737.34	0.00	0.00
8241	210C160000	020503010101102	1548		Otros gastos derivados de convenio.	0.00	0.00	13,216.00	13,216.00	0.00	0.00
8241	210C160000	020503010101102	1585		Despensa.	0.00	0.00	151,383.80	151,383.80	0.00	0.00
8241	210C160000	020503010101102	1811		Previsiones de carácter laboral, económica y de	0.00	0.00	33,155.11	33,155.11	0.00	0.00
8241	210C160000	020503010101102	2112		Enseres de oficina.	0.00	0.00	25,810.00	25,810.00	0.00	0.00
8241	210C160000	020503010101102	2141		Materiales y útiles para el procesamiento en	0.00	0.00	7,792.83	7,792.83	0.00	0.00
8241	210C160000	020503010101102	2211		Productos alimenticios para personas.	0.00	0.00	22,800.00	22,800.00	0.00	0.00
8241	210C160000	020503010101102	2231		Utensilios para el servicio de alimentación.	0.00	0.00	34,000.00	34,000.00	0.00	0.00
8241	210C160000	020503010101102	2531		Medicinas y productos farmacéuticos.	0.00	0.00	11,050.17	11,050.17	0.00	0.00
8241	210C160000	020503010101102	3341		Servicios de vigilancia.	0.00	0.00	110,000.02	110,000.02	0.00	0.00
8241	210C160000	020503010101102	3451		Seguros y fianzas.	0.00	0.00	16,814.40	16,814.40	0.00	0.00
8241	210C160000	020503010101102	3511		Reparación y mantenimiento de inmuebles.	0.00	0.00	188,951.00	188,951.00	0.00	0.00
8241	210C160000	020503010101102	3551		Reparación y mantenimiento de vehículos	0.00	0.00	2,470.00	2,470.00	0.00	0.00
8241	210C160000	020503010101102	3571		Reparación, instalación y mantenimiento de	0.00	0.00	31,000.00	31,000.00	0.00	0.00
8241	210C160000	020503010101102	3591		Servicios de fumigación.	0.00	0.00	21,400.00	21,400.00	0.00	0.00
8241	210C160000	020503010101102	3811		Gastos de publicidad y propaganda.	0.00	0.00	96,955.18	96,955.18	0.00	0.00
8241	210C160000	020503010101102	3812		Publicaciones oficiales y de información en	0.00	0.00	-33,200.00	-33,200.00	0.00	0.00
8241	210C160000	020503010101102	3841		Exposiciones y ferias.	0.00	0.00	30,000.00	30,000.00	0.00	0.00
8241	210C160000	020503010101102	3822		Otros impuestos y derechos.	0.00	0.00	22,301.50	22,301.50	0.00	0.00
8241	210C160000	020503010101102	3891		Cuotas y suscripciones.	0.00	0.00	23,016.55	23,016.55	0.00	0.00
8241	210C160000	020503010101102	3892		Gastos de servicios menores.	0.00	0.00	40.00	40.00	0.00	0.00
8241	210C160000	020503010101118			Educación superior tecnológica	0.00	0.00	1,239,142.49	1,239,142.49	0.00	0.00
8241	210C160000	020503010101118	2111		Materiales y útiles de oficina.	0.00	0.00	60,807.00	60,807.00	0.00	0.00
8241	210C160000	020503010101118	2112		Enseres de oficina.	0.00	0.00	52,142.46	52,142.46	0.00	0.00
8241	210C160000	020503010101118	2122		Materiales de foto, cine y grabación.	0.00	0.00	0.00	0.00	0.00	0.00
8241	210C160000	020503010101118	2141		Materiales y útiles para el procesamiento en	0.00	0.00	46,798.68	46,798.6		



TECNOLÓGICO DE ESTUDIOS SUPERIORES DE CHALCO
BALANZA DE COMPROBACION DETALLADA DEL 01 DE ENERO DE 2019 AL 31 DE MAYO DE 2019

CTA	SCA	SSCTA	SSSCTA	SSSCTA	CONCEPTO	SALDO INICIAL		MOVIMIENTOS DEL MES		SALDO FINAL	
						DEBE	HABER	DEBE	HABER	DEBE	HABER
8241	210C160000	020503010101118	3621		Gastos de ceremonias oficiales y de orden	0.00	0.00	108,081.20	108,081.20	0.00	0.00
8241	210C160000	020503010101118	3631		Congresos y convenciones.	0.00	0.00	18,600.00	18,600.00	0.00	0.00
8241	210C160000	020503010101118	3841		Exposiciones y ferias.	0.00	0.00	4,464.56	4,464.56	0.00	0.00
8241	210C160000	020503010101118	3982		Impuesto sobre erogaciones por	0.00	0.00	117,036.00	117,036.00	0.00	0.00
8241	210C160000	020503010101118	3991		Cuotas y suscripciones.	0.00	0.00	41,703.33	41,703.33	0.00	0.00
8241	210C160000	020503010101118	3992		Gastos de servicios menores.	0.00	0.00	1,305.20	1,305.20	0.00	0.00
8241	210C160000	020503010101234			Educación superior tecnológica	0.00	0.00	1,773,021.73	1,773,021.73	0.00	0.00
8241	210C160000	020503010101234	1131		Sueldo base.	0.00	0.00	1,773,021.73	1,773,021.73	0.00	0.00
8241	210C160000	020506020101118			Fortalecimiento de la calidad educativa	0.00	0.00	76,317.60	76,317.60	0.00	0.00
8241	210C160000	020506020101118	3341		Capacitación.	0.00	0.00	76,317.60	76,317.60	0.00	0.00
8242	210C160000				Transferencias, Asignaciones, Subsidios y Otras	0.00	0.00	32,018.00	32,018.00	0.00	0.00
8242	210C160000				TECNOLÓGICO DE ESTUDIOS SUPERIORES	0.00	0.00	32,018.00	32,018.00	0.00	0.00
8242	210C160000	020503010101118			Educación superior tecnológica	0.00	0.00	32,018.00	32,018.00	0.00	0.00
8242	210C160000	020503010101118	4414		Gastos por servicios de traslado de personas.	0.00	0.00	32,018.00	32,018.00	0.00	0.00
8251	210C160000				PRESUPUESTO DE EGRESOS DEVENGADOS	0.00	0.00	4,465,938.52	4,465,938.52	0.00	0.00
8251	210C160000	010304010101102			TECNOLÓGICO DE ESTUDIOS SUPERIORES	0.00	0.00	4,465,938.52	4,465,938.52	0.00	0.00
8251	210C160000	010304010101102	1131		Fiscalización, control y evaluación interna de la	0.00	0.00	30,864.44	30,864.44	0.00	0.00
8251	210C160000	010304010101102	1131		Sueldo base.	0.00	0.00	29,773.44	29,773.44	0.00	0.00
8251	210C160000	010304010101102	1585		Despensa.	0.00	0.00	1,091.00	1,091.00	0.00	0.00
8251	210C160000	020503010101102			Educación superior tecnológica	0.00	0.00	1,346,592.26	1,346,592.26	0.00	0.00
8251	210C160000	020503010101102	1312		Prima de antigüedad.	0.00	0.00	19,675.88	19,675.88	0.00	0.00
8251	210C160000	020503010101102	1345		Gratificación.	0.00	0.00	21,708.20	21,708.20	0.00	0.00
8251	210C160000	020503010101102	1412		Aportaciones de servicio de salud.	0.00	0.00	199,673.86	199,673.86	0.00	0.00
8251	210C160000	020503010101102	1413		Aportaciones al sistema solidario de reparto.	0.00	0.00	148,158.23	148,158.23	0.00	0.00
8251	210C160000	020503010101102	1414		Aportaciones del sistema de capitalización.	0.00	0.00	32,487.35	32,487.35	0.00	0.00
8251	210C160000	020503010101102	1415		Aportaciones para financiar los gastos generales	0.00	0.00	17,471.32	17,471.32	0.00	0.00
8251	210C160000	020503010101102	1416		Aportaciones para Riesgo de trabajo.	0.00	0.00	25,878.07	25,878.07	0.00	0.00
8251	210C160000	020503010101102	1511		Cuotas para fondo de retiro.	0.00	0.00	9,156.45	9,156.45	0.00	0.00
8251	210C160000	020503010101102	1612		Seguro de separación individualizado.	0.00	0.00	53,737.34	53,737.34	0.00	0.00
8251	210C160000	020503010101102	1546		Otros gastos derivados de convenio.	0.00	0.00	13,216.00	13,216.00	0.00	0.00
8251	210C160000	020503010101102	1695		Despensa.	0.00	0.00	151,383.80	151,383.80	0.00	0.00
8251	210C160000	020503010101102	1611		Previsiones de carácter laboral, económica y de	0.00	0.00	33,155.11	33,155.11	0.00	0.00
8251	210C160000	020503010101102	2112		Enseres de oficina.	0.00	0.00	25,810.00	25,810.00	0.00	0.00
8251	210C160000	020503010101102	2141		Materiales y útiles para el procesamiento en	0.00	0.00	7,702.63	7,702.63	0.00	0.00
8251	210C160000	020503010101102	2211		Productos alimenticios para personas.	0.00	0.00	22,900.00	22,900.00	0.00	0.00
8251	210C160000	020503010101102	2231		Utensilios para el servicio de alimentación.	0.00	0.00	34,000.00	34,000.00	0.00	0.00
8251	210C160000	020503010101102	2531		Medicinas y productos farmacéuticos.	0.00	0.00	11,050.17	11,050.17	0.00	0.00
8251	210C160000	020503010101102	3381		Servicios de vigilancia.	0.00	0.00	110,000.02	110,000.02	0.00	0.00
8251	210C160000	020503010101102	3451		Seguros y fianzas.	0.00	0.00	18,814.40	18,814.40	0.00	0.00
8251	210C160000	020503010101102	3511		Reparación y mantenimiento de inmuebles.	0.00	0.00	198,051.00	198,051.00	0.00	0.00
8251	210C160000	020503010101102	3651		Reparación y mantenimiento de vehículos	0.00	0.00	2,470.00	2,470.00	0.00	0.00
8251	210C160000	020503010101102	3571		Reparación, instalación y mantenimiento de	0.00	0.00	31,000.00	31,000.00	0.00	0.00
8251	210C160000	020503010101102	3691		Servicios de fumigación.	0.00	0.00	21,460.00	21,460.00	0.00	0.00
8251	210C160000	020503010101102	3611		Gastos de publicidad y propaganda.	0.00	0.00	96,955.18	96,955.18	0.00	0.00
8251	210C160000	020503010101102	3612		Publicaciones oficiales y de información en	0.00	0.00	-33,380.80	-33,380.80	0.00	0.00
8251	210C160000	020503010101102	3841		Exposiciones y ferias.	0.00	0.00	30,000.00	30,000.00	0.00	0.00
8251	210C160000	020503010101102	3922		Otros impuestos y derechos.	0.00	0.00	22,301.50	22,301.50	0.00	0.00
8251	210C160000	020503010101102	3991		Cuotas y suscripciones.	0.00	0.00	23,016.55	23,016.55	0.00	0.00
8251	210C160000	020503010101102	3992		Gastos de servicios menores.	0.00	0.00	40.00	40.00	0.00	0.00
8251	210C160000	020503010101118			Educación superior tecnológica	0.00	0.00	1,239,142.49	1,239,142.49	0.00	0.00
8251	210C160000	020503010101118	2111		Materiales y útiles de oficina.	0.00	0.00	60,607.00	60,607.00	0.00	0.00
8251	210C160000	020503010101118	2112		Enseres de oficina.	0.00	0.00	52,142.48	52,142.48	0.00	0.00
8251	210C160000	020503010101118	2141		Materiales y útiles para el procesamiento en	0.00	0.00	48,798.69	48,798.69	0.00	0.00
8251	210C160000	020503010101118	2161		Materiales y enseres de limpieza.	0.00	0.00	22,475.98	22,475.98	0.00	0.00
8251	210C160000	020503010101118	2211		Productos alimenticios para personas.	0.00	0.00	8,295.00	8,295.00	0.00	0.00
8251	210C160000	020503010101118	2461		Materiales eléctricos y electrónicos.	0.00	0.00	41,735.09	41,735.09	0.00	0.00
8251	210C160000	020503010101118	2481		Materiales de construcción.	0.00	0.00	38,808.21	38,808.21	0.00	0.00
8251	210C160000	020503010101118	2611		Combustibles, lubricantes y aditivos.	0.00	0.00	44,208.00	44,208.00	0.00	0.00
8251	210C160000	020503010101118	2711		Vestuario y uniformes.	0.00	0.00	208,646.12	208,646.12	0.00	0.00
8251	210C160000	020503010101118	2941		Refacciones y accesorios para equipo de	0.00	0.00	9,939.27	9,939.27	0.00	0.00
8251	210C160000	020503010101118	2661		Refacciones y accesorios menores para equipo	0.00	0.00	29,127.11	29,127.11	0.00	0.00
8251	210C160000	020503010101118	3111		Servicio de energía eléctrica.	0.00	0.00	53,138.18	53,138.18	0.00	0.00
8251	210C160000	020503010101118	3131		Servicio de agua.	0.00	0.00	25,520.00	25,520.00	0.00	0.00
8251	210C160000	020503010101118	3141		Servicio de telefonía convencional.	0.00	0.00	6,488.00	6,488.00	0.00	0.00
8251	210C160000	020503010101118	3162		Servicios de conducción de señales analógicas y	0.00	0.00	38,777.54	38,777.54	0.00	0.00
8251	210C160000	020503010101118	3231		Arrendamiento de equipo y bienes informáticos.	0.00	0.00	15,002.44	15,002.44	0.00	0.00
8251	210C160000	020503010101118	3311		Accesorios asociados a computadores o acuerdos.	0.00	0.00	68,440.00	68,440.00	0.00	0.00
8251	210C160000	020503010101118	3341		Capacitación.	0.00	0.00	33,256.20	33,256.20	0.00	0.00
8251	210C160000	020503010101118	3411		Servicios bancarios y financieros.	0.00	0.00	2,917.83	2,917.83	0.00	0.00
8251	210C160000	020503010101118	3571		Reparación, instalación y mantenimiento de	0.00	0.00	51,104.66	51,104.66	0.00	0.00
8251	210C160000	020503010101118	3611		Gastos de publicidad y propaganda.	0.00	0.00	25,000.00	25,000.00	0.00	0.00
8251	210C160000	020503010101118	3711		Transportación aérea.	0.00	0.00	9,988.95	9,988.95	0.00	0.00
8251	210C160000	020503010101118	3721		Gastos de traslado por vía terrestre.	0.00	0.00	21,525.13	21,525.13	0.00	0.00
8251	210C160000	020503010101118	3791		Otros servicios de traslado y hospedaje.	0.00	0.00	25,018.00	25,018.00	0.00	0.00
8251	210C160000	020503010101118	3821		Gastos de ceremonias oficiales y de orden	0.00	0.00	108,081.20	108,081.20	0.00	0.00
8251	210C160000	020503010101118	3831		Congresos y convenciones.	0.00	0.00	18,600.00	18,600.00	0.00	0.00
8251	210C160000	020503010101118	3841		Exposiciones y ferias.	0.00	0.00	4,464.56	4,464.56	0.00	0.00
8251	210C160000	020503010101118	3982		Impuesto sobre erogaciones por	0.00	0.00	117,036.00	117,036.00	0.00	0.00
8251	210C160000	020503010101118	3991		Cuotas y suscripciones.	0.00	0.00	41,703.33	41,703.33	0.00	0.00
82											



TECNOLÓGICO DE ESTUDIOS SUPERIORES DE CHALCO
BALANZA DE COMPROBACION DETALLADA DEL 01 DE ENERO DE 2019 AL 31 DE MAYO DE 2019

CITA	SCTA	SSCTA	SSSCTA	SSSSCTA	CONCEPTO	SALDO INICIAL		MOVIMIENTOS DEL MES		SALDO FINAL	
						DEBE	HABER	DEBE	HABER	DEBE	HABER
8271	210C160000	020503010101102	1413		Aportaciones al sistema solidario de reparto.	691,272.13	0.00	148,158.23	0.00	739,430.36	0.00
8271	210C160000	020503010101102	1414		Aportaciones del sistema de capitalización	130,326.82	0.00	32,487.35	0.00	162,814.17	0.00
8271	210C160000	020503010101102	1415		Aportaciones para financiar los gastos generales	69,724.68	0.00	17,471.32	0.00	87,196.00	0.00
8271	210C160000	020503010101102	1416		Aportaciones para Riesgo de trabajo.	102,477.07	0.00	25,878.07	0.00	128,355.14	0.00
8271	210C160000	020503010101102	1441		Seguros y fianzas.	30,480.97	0.00	0.00	0.00	30,480.97	0.00
8271	210C160000	020503010101102	1511		Cuotas para fondo de retiro.	41,738.01	0.00	8,156.45	0.00	50,894.46	0.00
8271	210C160000	020503010101102	1512		Seguro de separación individualizado.	207,344.74	0.00	53,737.34	0.00	261,082.08	0.00
8271	210C160000	020503010101102	1522		Liquidaciones por indemnizaciones, por cueldos	188,843.50	0.00	0.00	0.00	188,843.50	0.00
8271	210C160000	020503010101102	1546		Otros gastos derivados de convenio.	68,877.00	0.00	13,216.00	0.00	82,093.00	0.00
8271	210C160000	020503010101102	1595		Despensa.	612,899.10	0.00	151,383.80	0.00	764,282.90	0.00
8271	210C160000	020503010101102	1611		Provisiones de caracter laboral, económica y de	134,491.11	0.00	33,155.11	0.00	167,646.22	0.00
8271	210C160000	020503010101102	2112		Enseres de oficina.	18,998.23	0.00	25,810.09	0.00	45,808.33	0.00
8271	210C160000	020503010101102	2141		Materiales y útiles para el procesamiento en	40,844.98	0.00	7,702.63	0.00	48,547.61	0.00
8271	210C160000	020503010101102	2211		Productos alimenticios para personas.	125,464.02	0.00	22,900.00	0.00	148,364.02	0.00
8271	210C160000	020503010101102	2231		Utensilios para el servicio de alimentación.	289.00	0.00	34,000.00	0.00	34,289.00	0.00
8271	210C160000	020503010101102	2483		árboles y plantas de ornato.	1,509.00	0.00	0.00	0.00	1,509.00	0.00
8271	210C160000	020503010101102	2491		Materiales de construcción.	108,480.12	0.00	0.00	0.00	108,480.12	0.00
8271	210C160000	020503010101102	2631		Medicinas y productos farmacéuticos.	8,244.86	0.00	11,050.17	0.00	19,295.03	0.00
8271	210C160000	020503010101102	2861		Refacciones y accesorios menores para equipo	4,852.28	0.00	0.00	0.00	4,852.28	0.00
8271	210C160000	020503010101102	2971		Artículos para la extinción de incendios.	27,289.68	0.00	0.00	0.00	27,289.68	0.00
8271	210C160000	020503010101102	3382		Impresiones de documentos oficiales para la	35,805.00	0.00	0.00	0.00	35,805.00	0.00
8271	210C160000	020503010101102	3383		Servicios de impresión de documentos oficiales.	13,641.60	0.00	0.00	0.00	13,641.60	0.00
8271	210C160000	020503010101102	3381		Servicios de vigilancia.	424,500.00	0.00	110,000.02	0.00	534,500.02	0.00
8271	210C160000	020503010101102	3481		Seguros y fianzas.	215,462.73	0.00	16,814.40	0.00	232,277.13	0.00
8271	210C160000	020503010101102	3611		Reparación y mantenimiento de inmuebles.	0.00	0.00	198,951.00	0.00	198,951.00	0.00
8271	210C160000	020503010101102	3521		Reparación, mantenimiento e instalación de	40,020.00	0.00	0.00	0.00	40,020.00	0.00
8271	210C160000	020503010101102	3561		Reparación y mantenimiento de vehículos	39,716.10	0.00	2,470.00	0.00	42,186.10	0.00
8271	210C160000	020503010101102	3571		Reparación, instalación y mantenimiento de	489,152.26	0.00	31,000.00	0.00	520,152.26	0.00
8271	210C160000	020503010101102	3591		Servicios de fumigación.	33,176.00	0.00	21,460.00	0.00	54,636.00	0.00
8271	210C160000	020503010101102	3611		Gastos de publicidad y propaganda.	0.00	0.00	98,955.18	0.00	98,955.18	0.00
8271	210C160000	020503010101102	3612		Publicaciones oficiales y de información en	45,455.18	0.00	-33,380.80	0.00	12,074.38	0.00
8271	210C160000	020503010101102	3721		Gastos de traslado por vía terrestre.	251.13	0.00	0.00	0.00	251.13	0.00
8271	210C160000	020503010101102	3841		Exposiciones y ferias.	0.00	0.00	30,000.00	0.00	30,000.00	0.00
8271	210C160000	020503010101102	3922		Otros impuestos y derechos.	19,075.49	0.00	22,301.50	0.00	41,376.99	0.00
8271	210C160000	020503010101102	3951		Penas, multas, accesorios y actualizaciones.	0.00	0.00	0.00	0.00	0.00	0.00
8271	210C160000	020503010101102	3981		Cuotas y suscripciones.	759.00	0.00	23,018.55	0.00	23,768.55	0.00
8271	210C160000	020503010101102	3992		Gastos de servicios menores.	34,862.80	0.00	40.00	0.00	35,002.80	0.00
8271	210C160000	020503010101118			Educación superior tecnológica	2,705,402.24	0.00	1,239,142.49	0.00	3,944,544.73	0.00
8271	210C160000	020503010101118	2111		Materiales y útiles de oficina.	168,240.82	0.00	60,607.00	0.00	228,847.82	0.00
8271	210C160000	020503010101118	2112		Enseres de oficina.	3,308.32	0.00	52,142.46	0.00	55,450.78	0.00
8271	210C160000	020503010101118	2122		Materiales de fono, cine y grabación.	0.00	0.00	0.00	0.00	0.00	0.00
8271	210C160000	020503010101118	2141		Materiales y útiles para el procesamiento en	75,561.12	0.00	40,798.89	0.00	122,359.81	0.00
8271	210C160000	020503010101118	2151		Materiales de información.	0.00	0.00	0.00	0.00	0.00	0.00
8271	210C160000	020503010101118	2161		Materiales y enseres de impreza.	98,395.92	0.00	22,475.98	0.00	120,871.90	0.00
8271	210C160000	020503010101118	2171		Materiales didácticos.	0.00	0.00	0.00	0.00	0.00	0.00
8271	210C160000	020503010101118	2181		Materiales para identificación y registro.	0.00	0.00	0.00	0.00	0.00	0.00
8271	210C160000	020503010101118	2211		Productos alimenticios para personas.	8,148.10	0.00	8,295.00	0.00	16,443.10	0.00
8271	210C160000	020503010101118	2431		Cal, yeso y productos de yeso.	0.00	0.00	0.00	0.00	0.00	0.00
8271	210C160000	020503010101118	2451		Vidrio y productos de vidrio.	3,888.00	0.00	0.00	0.00	3,888.00	0.00
8271	210C160000	020503010101118	2461		Materiales eléctricos y electrónicos.	125,450.00	0.00	41,735.09	0.00	167,185.12	0.00
8271	210C160000	020503010101118	2481		Materiales complementarios.	1,502.48	0.00	0.00	0.00	1,502.48	0.00
8271	210C160000	020503010101118	2482		Materiales de señalización.	20,597.50	0.00	0.00	0.00	20,597.50	0.00
8271	210C160000	020503010101118	2491		Materiales de construcción.	178,325.40	0.00	39,808.21	0.00	218,133.61	0.00
8271	210C160000	020503010101118	2611		Combustibles, lubricantes y aditivos.	163,820.65	0.00	44,208.65	0.00	208,029.65	0.00
8271	210C160000	020503010101118	2711		Vestuario y uniformas.	80,352.49	0.00	208,048.12	0.00	287,000.61	0.00
8271	210C160000	020503010101118	2721		Prendas de seguridad y protección personal.	15,078.85	0.00	0.00	0.00	15,078.85	0.00
8271	210C160000	020503010101118	2731		Artículos deportivos.	22,968.45	0.00	0.00	0.00	22,968.45	0.00
8271	210C160000	020503010101118	2921		Refacciones y accesorios menores de edificios.	1,304.02	0.00	0.00	0.00	1,304.02	0.00
8271	210C160000	020503010101118	2941		Refacciones y accesorios para equipo de	99,927.91	0.00	9,939.27	0.00	109,867.18	0.00
8271	210C160000	020503010101118	2961		Refacciones y accesorios menores para equipo	1,799.00	0.00	29,127.11	0.00	30,926.11	0.00
8271	210C160000	020503010101118	2971		Artículos para la extinción de incendios.	2,600.00	0.00	0.00	0.00	2,600.00	0.00
8271	210C160000	020503010101118	3111		Servicio de energía eléctrica.	169,353.18	0.00	53,136.18	0.00	249,489.36	0.00
8271	210C160000	020503010101118	3131		Servicio de agua.	129,040.16	0.00	25,520.00	0.00	154,560.16	0.00
8271	210C160000	020503010101118	3141		Servicio de telefonía convencional.	25,782.00	0.00	4,480.00	0.00	32,271.00	0.00
8271	210C160000	020503010101118	3182		Servicios de conducción de señales analógicas y	93,963.21	0.00	38,777.54	0.00	132,740.75	0.00
8271	210C160000	020503010101118	3181		Servicio postal y telegráfico.	0.00	0.00	0.00	0.00	0.00	0.00
8271	210C160000	020503010101118	3231		Arrendamiento de equipo y bienes informáticos.	83,974.84	0.00	15,002.44	0.00	98,977.08	0.00
8271	210C160000	020503010101118	3261		Arrendamiento de maquinaria y equipo.	0.00	0.00	0.00	0.00	0.00	0.00
8271	210C160000	020503010101118	3311		Asesorías asociadas a convenios o acuerdos.	98,510.76	0.00	68,440.00	0.00	166,950.76	0.00
8271	210C160000	020503010101118	3341		Capacitación.	69,802.21	0.00	33,258.23	0.00	103,060.44	0.00
8271	210C160000	020503010101118	3362		Impresiones de documentos oficiales para la	118,911.00	0.00	0.00	0.00	118,911.00	0.00
8271	210C160000	020503010101118	3381		Servicios de vigilancia.	141,520.00	0.00	0.00	0.00	141,520.00	0.00
8271	210C160000	020503010101118	3391		Servicios profesionales.	0.00	0.00	0.00	0.00	0.00	0.00
8271	210C160000	020503010101118	3411		Servicios bancarios y financieros.	38,468.16	0.00	2,817.83	0.00	41,285.99	0.00
8271	210C160000	020503010101118	3531		Reparación, instalación y mantenimiento de	3,042.00	0.00	0.00	0.00	3,042.00	0.00
8271	210C160000	020503010101118	3551		Reparación y mantenimiento de vehículos	58,553.12	0.00	0.00	0.00	58,553.12	0.00
8271	210C160000	020503010101118	3571		Reparación, instalación y mantenimiento de	281,824.22	0.00	61,104.00	0.00	342,928.22	0.00
8271	210C160000	020503010101118	3911								



GOBIERNO DEL ESTADO DE MEXICO
SECRETARIA DE FINANZAS
SUBSECRETARIA DE PLANEACION Y PRESUPUESTO
CONTADURIA GENERAL GUBERNAMENTAL

TES
TECNOLÓGICO DE ESTUDIOS SUPERIORES
CHALCO

TECNOLÓGICO DE ESTUDIOS SUPERIORES DE CHALCO
BALANZA DE COMPROBACION DETALLADA DEL 01 DE ENERO DE 2019 AL 31 DE MAYO DE 2019

CTA	SCTA	SSCTA	SSSCTA	SSSCTA	CONCEPTO	SALDO INICIAL		MOVIMIENTOS DEL MES		SALDO FINAL	
						DEBE	HABER	DEBE	HABER	DEBE	HABER
8272	210C160000	020503010101118	4414		Gastos por servicios de traslado de personas.	29,232.00	0.00	32,000.00	0.00	61,248.00	0.00
TOTALES						307,869,697.45	307,869,697.45	40,195,705.04	40,195,705.04	316,853,233.37	316,853,233.37

ELABORÓ
C.P. SANDRA ESTRELLA GARCÍA CASTRO
SUPLENTE DEL DEPTO DE RECURSOS FINANCIEROS

REVISÓ
C.P. SANDRA ESTRELLA GARCÍA CASTRO
DIRECTORA DE ADMINISTRACIÓN Y FINANZAS



EN D. GUSTAVO GUSTAVO FALCÓN TORRES
DIRECTOR GENERAL

Secretaría de Educación
Subsecretaría de Educación
Media Superior y Superior
Tecnológico de Estudios
Superiores de Chalco



TECNOLÓGICO DE ESTUDIOS SUPERIORES DE CHALCO
Organismo Público Descentralizado del Gobierno del Estado de México



DEPARTAMENTO DE RECURSOS FINANCIEROS

NOTAS A LOS ESTADOS FINANCIEROS AL 31 DE MAYO DE 2019

NOTA 1		PARCIAL	SALDO
CAJA			
1 Fondo Fijo		\$ 20,000.00	
Observaciones: Se creo para cubrir gastos menores y los reembolsos se hacen de acuerdo a las necesidades del TESCHA			
TOTAL			\$ 20,000.00

NOTA 2			PARCIAL	SALDO
BANCOS				
Nombre del banco	No. de cuenta	Tipo de cuenta		
BANCOMER	'0111748300*	CHEQUES	\$ 4,147,521.71	
BANCOMER	'0111748246**	CHEQUES	\$ 5,800,522.20	
BANAMEX PRODEP 2018	3057494**		\$ 30,048.91	
* Esta cuenta se utiliza para el pago de gastos de operación con recursos estatales				
** Cuenta utilizada para cubrir gastos de operación, con recursos federales				
*** Cuenta utilizada para el PRODEP 2017-2018				
TOTAL				\$ 9,978,092.82

NOTA 3		PARCIAL	SALDO
INVERSIÓN EN INSTITUCIONES FINANCIERAS			
BANCOMER	'2048892083**	\$ 5,392,861.38	
BANCOMER	'2048892059**	\$ 74,821.61	
TOTAL			\$ 5,467,682.99

NOTA 4		PARCIAL	SALDO
CUENTAS POR COBRAR A CORTO PLAZO			
DEUDA DEL GEM 2018		985,604.00	
DEUDA FEDERAL		-	
DEUDA DEL GEM INGRESOS PROPIOS		-	
DEUDA DEL GEM 2019		1,556,653.00	
SUBSIDIO PARA EL EMPLEO		43,520.96	
TOTAL			\$ 2,585,777.96

NOTA 5		PARCIAL	PERIODICIDAD Y SALDO
DEUDORES DIVERSOS			
JESUS ANTONIO GUEVARA SANCHEZ		- 195.00	5 días
NANCY RAMIREZ SEGURA		536.00	5 días
JOSE LUIS SANVICENTE ROJAS		2,241.05	10 días
EULALIA VENTURA MOJICA		1,356.11	10 días
TOTAL			\$ 3,938.16



TECNOLÓGICO DE ESTUDIOS SUPERIORES DE CHALCO
Organismo Público Descentralizado del Gobierno del Estado de México



DEPARTAMENTO DE RECURSOS FINANCIEROS
NOTAS A LOS ESTADOS FINANCIEROS AL 31 DE MAYO DE 2019

NOTA 6 ACTIVO FIJO	VALOR ADQUISICION	ACTUALIZACION	TOTAL FIJO	DEPRECIACION	VALOR EN LIBROS
Mobiliario y Equipo de Oficina	4,860,367.34	62,279.36	4,922,646.70	745,399.28	4,259,533.10
Equipo de Computo	13,271,020.63	58,699.90	13,329,720.53	10,772,359.32	3,460,557.40
Equipo de Laboratorio	6,941,016.72	145,345.05	7,086,361.76	6,317,566.60	1,009,537.74
Equipo de Gimnasio	236,630.15	-	236,630.15	102,539.73	147,893.84
Palapas	251,627.20	-	251,627.20	102,747.78	163,557.68
Laboratorio Interactivo de Ingles	1,147,240.00	-	1,147,240.00	506,697.67	707,464.67
Tableros de Basquetbool	20,880.00	-	20,880.00	9,570.00	12,528.00
Equipo de Transporte	1,931,909.00	-	1,931,909.00	1,340,625.61	707,886.84
Equipo Electrónico	4,322,974.57	34,049.93	4,357,024.50	1,700,358.98	2,956,975.18
Maquinaria y Equipo Diverso	14,748,890.72	36,181.82	14,785,072.54	6,851,172.69	8,515,278.86
Equipo de Telecomunicaciones	1,238,128.58	27,323.61	1,265,452.19	646,874.64	673,142.81
Herramientas	409,245.55	16,302.54	425,548.09	334,791.46	105,298.16
Otra Maquinaria y Equipo	772,057.37	11,022.76	783,080.13	359,211.74	462,545.10
Instrumentos Musicales	209,001.00	-	209,001.00	129,535.82	91,656.90
Edificio	74,045,486.15	4,599,543.09	78,645,029.24	14,879,997.36	64,628,895.88
Terreno	3,657,143.00	3,491,312.39	7,148,455.39	-	7,148,455.39
TOTAL	\$ 128,063,617.98	\$ 8,482,060.45	\$ 136,545,678.42	\$ 44,799,448.68	\$ 95,051,207.55

Observaciones: Se realizó la Depreciación de los bienes muebles e inmuebles del mes de Mayo de 2019.

NOTA 7 RETENCION Y CONTRIBUCIONES POR PAGAR A CORTO PLAZO	PARCIAL	PERIODICIDAD Y SALDO
ISSEMYM SERVICIOS DE SALUD 4.5%	212,416.38	15 Días
DOCENTES RETENCIONES DE ISR DE SALARIOS	88,075.82	15 Días
ADMINISTRATIVOS RETENCIONES ISR DE SALARIOS	100,650.12	15 Días
CONTRALOR RETENCION ISR DE SALARIOS	5,186.05	15 Días
DIRECCION RETENCIONES ISR DE SALARIOS	9,716.10	15 Días
PROFESORES DE INGLES RETENCIONES DE ISR	9,857.20	15 Días
ISSEMYM SERVICIOS DE SALUD 4.625%	121,966.34	15 Días

Observaciones: El pago de estas partidas se realizará el mes inmediato posterior \$ 547,868.01

NOTA 8 OTRAS CUENTAS POR PAGAR A CORTO PLAZO	PARCIAL	SALDO
CONSTRUCCION PARQUE LABORATORIO EOLICO-SOLAR	53,700.00	
CONCLUSION DE BARDAS PERIMETRAL	397,694.48	

Observaciones: El pago de estas partidas se realizará en meses posteriores. \$ 451,394.48



DEPARTAMENTO DE RECURSOS FINANCIEROS

NOTAS A LOS ESTADOS FINANCIEROS AL 31 DE MAYO DE 2019

NOTA 9 INGRESOS POR SERVICIOS					
CONCEPTO	AUTORIZADO EN GACETA	AMPLIACIONES	AUTORIZADO MODIFICADO	RECAUDADO AL MES	POR RECAUDAR
Propios	\$ 10,350,000.00	\$ -	\$ 10,350,000.00	\$ 5,184,604.00	\$ 5,165,396.00
Financieros	\$ -		\$ -	\$ 181,025.60	\$ (181,025.60)
Otros	\$ -		\$ -	\$ 88,107.56	\$ (88,107.56)
Adefas	\$ -	\$ 1,952,145.09	\$ 1,952,145.09	\$ 1,952,145.09	\$ -
Total	\$ 10,350,000.00	\$ 1,952,145.09	\$ 12,302,145.09	\$ 7,406,882.25	\$ 4,896,262.84

NOTA 10 INGRESOS POR SUBSIDIO					
CONCEPTO	AUTORIZADO EN GACETA	AMPLIACIONES	AUTORIZADO MODIFICADO	RECAUDADO AL MES	POR RECAUDAR
Estatad	\$ 27,173,753.00	\$ -	\$ 27,173,753.00	\$ 8,736,086.00	\$ 18,437,687.00
Federal	\$ 25,607,667.00	\$ 30,000.00	\$ 25,637,667.00	\$ 11,344,720.00	\$ 14,292,947.00
Total	\$ 52,781,420.00	\$ 30,000.00	\$ 52,811,420.00	\$ 20,080,786.00	\$ 32,730,634.00

NOTA 11 EGRESOS				
CONCEPTO	ACUMULADO AUTORIZADO AL MES	ACUMULADO EJERCIDO AL MES	VARIACIÓN	
SERVICIOS PERSONALES	\$ 47,202,400.00	\$ 14,830,085.71	\$ 32,372,314.29	69%
MATERIALES Y SUMINISTROS	\$ 4,845,798.00	\$ 2,066,086.10	\$ 2,779,711.90	57%
SERVICIOS GENERALES	\$ 12,563,402.00	\$ 4,667,842.99	\$ 7,895,559.01	63%
TRANSFERENCIAS	\$ 459,903.00	\$ 64,248.00	\$ 395,655.00	86%
BIENES MUEBLES			\$ -	0%
INVERSIÓN PÚBLICA			\$ -	0%
DEUDA PÚBLICA			\$ -	0%
TOTAL	\$ 65,071,503.00	\$ 21,628,262.80	\$ 43,443,240.20	67%