




Tecnológico de Estudios Superiores de Chalco  
 Estado Analítico del Activo  
 Del 01 de Enero al 31 de Marzo de 2023  
 ( Pesos)

Concepto	Saldo Inicial	Cargos del Periodo	Abonos del Periodo	Saldo Final	Variación del Periodo
	1	2	3	4 = (1+2-3)	(4-1)
ACTIVO	94,968,466.6	53,578,210.4	46,645,550.5	101,901,126.5	6,932,659.9
Activo Circulante	5,643,585.8	53,578,210.4	45,267,098.2	13,954,698.0	8,311,112.2
Efectivo y Equivalentes	5,626,245.2	28,091,340.5	19,781,901.3	13,935,684.5	8,309,439.2
Derechos a Recibir Efectivo o Equivalentes	17,340.5	25,486,869.9	25,485,196.9	19,013.5	1,673.0
Derechos a Recibir Bienes o Servicios				.0	.0
Inventarios				.0	.0
Almacenes				.0	.0
Estimación por Pérdida o Deterioro de Activos Circulantes				.0	.0
Otros Activos Circulantes				.0	.0
Activo No Circulante	89,324,880.9	.0	1,378,452.3	87,946,428.5	-1,378,452.3
Inversiones Financieras a Largo Plazo				.0	.0
Derechos a Recibir Efectivo o Equivalentes a Largo Plazo				.0	.0
Bienes Inmuebles, Infraestructura y Construcciones en Proceso	87,798,435.3	.0	.0	87,798,435.3	.0
Bienes Muebles	64,814,256.2	.0	.0	64,814,256.2	.0
Activos Intangibles				.0	.0
Depreciación, Deterioro y Amortización Acumulada de Bienes	-63,287,810.7		1,378,452.3	-64,666,263.0	-1,378,452.3
Activos Diferidos				.0	.0
Estimación por Pérdida o Deterioro de Activos no Circulantes				.0	.0
Otros Activos no Circulantes				.0	.0

Bajo protesta de decir verdad declaramos que los Estados Financieros y sus Notas son razonablemente correctos y responsabilidad del emisor.

Elaboró  
  
 L.C. Juan Guillermo Anaya Villaseca  
 Subdirector Administrativo

Revisó  
  
 L.C. Sandra Estrella Garcia Castro  
 Directora de Administración y Finanzas

Autorizó  
  
 L.C. Guillermo Gustavo Falcón Torres  
 Director General

Secretaría de Educación  
 Subsecretaría de Educación  
 Media Superior y Superior  
 Tecnológico de Estudios Superiores de Chalco