




Tecnológico de Estudios Superiores de Chalco  
 Estado de Actividades  
 Del 1 de Enero al 30 de Junio de 2023 y 2022  
 (Pesos )

Concepto	2023	2022
<b>INGRESOS Y OTROS BENEFICIOS</b>		
<b>Ingresos de la Gestión</b>	<b>107,063.3</b>	<b>192,678.9</b>
Impuestos		
Cuotas y Aportaciones de Seguridad Social		
Contribuciones de Mejoras		
Derechos		
Productos	52,738.2	99,980.9
Aprovechamientos		
Ingresos por Venta de Bienes y Prestación de Servicios	54,325.1	92,698.0
<b>Participaciones, Aportaciones, Convenios Incentivos Derivados de la Colaboración Fiscal, Fondos Distintos de Aportaciones, Transferencias, Asignaciones, Subsidios y Subvenciones y Pensiones y Jubilaciones</b>	<b>39,782,425.2</b>	<b>72,093,472.7</b>
Participaciones, Aportaciones, Convenios, Incentivos Derivados de la Colaboración Fiscal y Fondos Distintos de Aportaciones		
Transferencia, Asignaciones, Subsidios y Subvenciones y Pensiones y Jubilaciones	39,782,425.2	72,093,472.7
<b>Otros Ingresos y Beneficios</b>	<b>435.3</b>	<b>30,859.5</b>
Ingresos Financieros		
Incremento por Variación de Inventarios		
Disminución del Exceso de Estimaciones por Pérdida o Deterioro u Obsolescencia		
Disminución del Exceso de Provisiones		
Otros Ingresos y Beneficios Varios	435.3	30,859.5
<b>Total de Ingresos y Otros Beneficios</b>	<b>39,889,923.8</b>	<b>72,317,011.1</b>
<b>GASTOS Y OTRAS PÉRDIDAS</b>		
<b>Gastos de Funcionamiento</b>	<b>32,334,008.8</b>	<b>70,822,879.5</b>
Servicios Personales	21,791,313.6	48,705,413.0
Materiales y Suministros	3,717,201.6	8,973,370.6
Servicios Generales	6,825,493.6	13,144,095.9
<b>Transferencia, Asignaciones, Subsidios y Otras Ayudas</b>	<b>68,956.1</b>	<b>103,864.7</b>
Transferencias Internas y Asignaciones al Sector Público		
Transferencias al Resto del Sector Público		
Subsidios y Subvenciones		
Ayudas Sociales	68,956.1	103,864.7
Pensionamientos y Jubilaciones		
Transferencias a Fideicomisos, Mandatos y Contratos Análogos		
Transferencias a la Seguridad Social		
Donativos		
Transferencias al Exterior		
<b>Participaciones y Aportaciones</b>	<b>.0</b>	<b>.0</b>
Participaciones		
Aportaciones		
Convenios		
<b>Intereses, Comisiones y Otros Gastos de la Deuda Pública</b>	<b>.0</b>	<b>.0</b>
Intereses de la Deuda Pública		
Comisiones de la Deuda Pública		
Gastos de la Deuda Pública		
Costo por Coberturas		
Apoyos Financieros		
<b>Otros Gastos y Pérdidas Extraordinarias</b>	<b>2,864,950.8</b>	<b>5,766,618.2</b>
Estimaciones, Depreciaciones, Deterioros, Obsolescencia y Amortizaciones	2,864,950.8	5,766,618.2
Provisiones		
Disminución de Inventarios		
Aumento por Insuficiencia de Estimaciones por Pérdida o Deterioro y Obsolescencia		
Aumento por Insuficiencia de Provisiones		
Otros Gastos		
<b>Inversión Pública</b>	<b>.0</b>	<b>.0</b>
Inversión Pública no Capitalizable		
<b>Total de Gastos y Otras Pérdidas</b>	<b>35,267,915.7</b>	<b>76,693,362.4</b>
<b>Resultados del Ejercicio (Ahorro/Desahorro)</b>	<b>4,622,008.1</b>	<b>-4,376,351.3</b>

Bajo Protesta de decir Verdad Declaramos que los Estados Financieros y sus Notas son Razonablemente Correctos y Responsabilidad del Emisor

Elaboró  
  
 L.C. Juan Guillermo Anaya Villaseca  
 Subdirector Administrativo

Revisó  
  
 L.C.P. Sandra Estrella Garcia Castro  
 Directora de Administración y Finanzas

Autorizó  
  
 L. en D. Guillermo Gustavo Falcón Torres  
 Director General