


Tecnológico de Estudios Superiores de Chalco
Estado de Variación en la Hacienda Pública
Del 01 de Enero al 31 de Diciembre de 2023 y 2022

Concepto	Hacienda Pública / Patrimonio Contribuido	Hacienda Pública / Patrimonio Generado de Ejercicios Anteriores	Hacienda Pública / Patrimonio Generado del Ejercicio	Exceso o Insuficiencia en la Actualización de la Hacienda Pública / Patrimonio	Total
Hacienda Pública / Patrimonio Contribuido Neto de 2022	13,407,686.8				13,407,686.8
Aportaciones	13,407,686.8				13,407,686.8
Donaciones de Capital					0.0
Actualización de la Hacienda Pública/Patrimonio					0.0
Hacienda Pública / Patrimonio Generado Neto de 2022		84,563,919.1	-4,376,351.3	0.0	80,187,567.8
Resultados del Ejercicio (Ahorro/Desahorro)			-4,376,351.3		-4,376,351.3
Resultados de Ejercicios Anteriores		78,097,389.7			78,097,389.7
Revalúos		6,466,529.4			6,466,529.4
Reservas					0.0
Rectificaciones de Resultados de Ejercicios Anteriores					0.0
Exceso o Insuficiencia en la Actualización de la Hacienda Pública / Patrimonio Neto de 2022				0.0	0.0
Resultado por Posición Monetaria					0.0
Resultado por Tenencia de Activos no Monetarios					0.0
Hacienda Pública / Patrimonio Neto Final de 2022	13,407,686.8	84,563,919.1	-4,376,351.3	0.0	93,595,254.6
Cambios en la Hacienda Pública / Patrimonio Contribuido Neto de 2023	0.0				0.0
Aportaciones					0.0
Donaciones de Capital					0.0
Actualización de la Hacienda Pública/Patrimonio					0.0
Variaciones de la Hacienda Pública / Patrimonio Generado Neto de 2023		-4,757,472.1	3,506,425.6		-1,251,046.5
Resultados del Ejercicio (Ahorro/Desahorro)			3,506,425.6		3,506,425.6
Resultados de Ejercicios Anteriores		-4,757,472.1			-4,757,472.1
Revalúos					0.0
Reservas					0.0
Rectificaciones de Resultados de Ejercicios Anteriores					0.0
Cambios en el Exceso o Insuficiencia en la Actualización de la Hacienda Pública / Patrimonio Neto de 2023				0.0	0.0
Resultado por Posición Monetaria					0.0
Resultado por Tenencia de Activos no Monetarios					0.0
Hacienda Pública / Patrimonio Neto Final de 2023	13,407,686.8	79,806,447.0	-869,925.8	0.0	92,344,208.1


Bajo Protesta de decir Verdad Declaramos que el Estado de Variación en la Hacienda Pública y sus Notas son Razonablemente Correctos y Responsabilidad del Emisor

ELABORÓ




L.C. JUAN GUILLERMO ANAYA VILLARECA
SUBDIRECTOR ADMINISTRATIVO

REVISÓ



L.C.P. SANDRA ESTRELLA GARCÍA CASTRO
DIRECTORA DE ADMINISTRACIÓN Y FINANZAS

AUTORIZÓ



L.CDO. JESÚS ANTONIO GUEVARA SÁNCHEZ
ENCARGADO DEL DESPACHO DE LOS ASUNTOS DE LA DIRECCIÓN GENERAL DEL TESHCA.