



EDUCACIÓN
SECRETARÍA DE EDUCACIÓN PÚBLICA

"2024. Año del Bicentenario de la Erección del Estado Libre y Soberano de México"

TESCHA
TECNOLÓGICO DE ESTUDIOS SUPERIORES
CHALCO

TECNOLÓGICO DE ESTUDIOS SUPERIORES DE CHALCO
TESCHA
BALANZA DE COMPROBACION DETALLADA DEL 01 DE ENERO DE 2024 AL 30 DE NOVIEMBRE DE 2024

| CTA | SCTA | SSCTA | SSSCTA | SSSSCTA | CONCEPTO | SALDO INICIAL | | MOVIMIENTOS DEL MES | | SALDO FINAL | |
|------|------------------|--------------------------|--------|---------|---|---------------|-------|---------------------|---------------|---------------|---------------|
| | | | | | | DEBE | HABER | DEBE | HABER | DEBE | HABER |
| 1111 | | | | | Efectivo | 35,000.00 | | 0.00 | 0.00 | 35,000.00 | 0.00 |
| 1111 | | | | | TESCHA | 35,000.00 | | 0.00 | 0.00 | 35,000.00 | 0.00 |
| 1111 | 30000000000001 | | | | FONDO FIJO DE CAJA | 35,000.00 | | 0.00 | 0.00 | 35,000.00 | 0.00 |
| 1111 | 30000000000000 | 000000000000000000 | | | L. en C. BLANCA ESTELA SÁNCHEZ HERNÁNDEZ | 35,000.00 | | 0.00 | 0.00 | 35,000.00 | 0.00 |
| 1112 | | | | | Bancos/Tesorería | 16,031,057.36 | | 0.00 | 13,456,873.04 | 6,925,371.17 | 22,562,559.23 |
| 1112 | 30000000000002 | | | | BBVA BANCOMER | 16,031,057.36 | | 0.00 | 13,456,873.04 | 6,925,371.17 | 22,562,559.23 |
| 1112 | 30000000000000 | 00000000000000000000 | | | BANCOMER 0111748300 PROPIOS | 5,896,656.94 | | 0.00 | 700,264.39 | 768,868.90 | 5,830,054.43 |
| 1112 | 30000000000000 | 0000000000000000000009 | | | BANCOMER 01117482460 FEDERAL 2022 | 1,537,981.00 | | 0.00 | 26.49 | 0.00 | 1,538,007.49 |
| 1112 | 30000000000000 | 00000000000000000000013 | | | BBVA 0117762739 ESTATAL | 1,192,989.42 | | 0.00 | 5,536,063.93 | 3,648,351.71 | 3,080,701.64 |
| 1112 | 30000000000000 | 00000000000000000000014 | | | BBVA 0119683518 FEDERAL 2023 | 1,727,789.82 | | 0.00 | 29.76 | 0.00 | 1,727,819.58 |
| 1112 | 30000000000000 | 00000000000000000000017 | | | BBVA 0121683055 RECURSO FEDERAL 2024 | 5,673,638.18 | | 0.00 | 7,220,488.47 | 2,508,150.56 | 10,385,976.09 |
| 1121 | | | | | Inversiones Financieras de Corto Plazo | 1,132,232.20 | | 0.00 | 9,600.62 | 0.00 | 1,141,832.82 |
| 1121 | 30000000000003 | | | | INVERSION BANCOMER 2048892083 | 1,020,757.74 | | 0.00 | 8,655.39 | 0.00 | 1,029,413.13 |
| 1121 | 30000000000004 | | | | INVERSION BANCOMER 2048892059 | 111,474.46 | | 0.00 | 945.23 | 0.00 | 112,419.69 |
| 1122 | | | | | Cuentas por Cobrar a Corto Plazo | 17,752.68 | | 0.00 | 13,404,106.75 | 13,404,106.75 | 17,752.68 |
| 1122 | 30000000000001 | | | | TECNOLÓGICO DE ESTUDIOS SUPERIORES DE CHALCO | 0.00 | | 0.00 | 13,404,106.75 | 13,404,106.75 | 0.00 |
| 1122 | 30000000000000 | 0000000000000000000001 | | | TESCHA | 0.00 | | 0.00 | 13,404,106.75 | 13,404,106.75 | 0.00 |
| 1122 | 30000000000000 | 000000000000000000000000 | 0002 | | RAMO 28 ESTATAL | 0.00 | | 0.00 | 12,322,173.00 | 5,534,455.00 | 6,787,718.00 |
| 1122 | 30000000000000 | 000000000000000000000000 | 0003 | | DEUDA FEDERAL | 0.00 | | 0.00 | 200,000.00 | 7,220,286.00 | -7,020,286.00 |
| 1122 | 30000000000000 | 000000000000000000000000 | 0004 | | DEUDA INGRESOS PROPIOS | 0.00 | | 0.00 | 649,365.75 | 649,365.75 | 0.00 |
| 1122 | 30000000000000 | 000000000000000000000000 | 0005 | | DEUDA ESTATAL | 0.00 | | 0.00 | 232,568.00 | 0.00 | 232,568.00 |
| 1122 | 30000000000002 | | | | TECNOLÓGICO DE ESTUDIOS SUPERIORES DE CHALCO | 17,752.68 | | 0.00 | 0.00 | 0.00 | 17,752.68 |
| 1122 | 30000000000000 | 000000000000000000000001 | | | SUBSIDIO PARA EL EMPLEO | 17,752.68 | | 0.00 | 0.00 | 0.00 | 17,752.68 |
| 1122 | 30000000000000 | 000000000000000000000000 | 0001 | | SUBSIDIO ADMINISTRATIVOS | 808.99 | | 0.00 | 0.00 | 0.00 | 808.99 |
| 1122 | 30000000000000 | 000000000000000000000000 | 0002 | | SUBSIDIO DOCENTES | 16,943.69 | | 0.00 | 0.00 | 0.00 | 16,943.69 |
| 1123 | | | | | Deudores Diversos por Cobrar a Corto Plazo | 24,837.01 | | 0.00 | 60,811.35 | 77,044.03 | 8,604.33 |
| 1123 | 30000000000001 | | | | DIRECCIÓN GENERAL | 23,113.00 | | 0.00 | 0.00 | 23,113.00 | 0.00 |
| 1123 | 30000000000000 | 000000000000000000000001 | | | DIRECTORA GENERAL | 23,113.00 | | 0.00 | 0.00 | 23,113.00 | 0.00 |
| 1123 | 30000000000000 | 000000000000000000000000 | 0001 | | Dra. en C. CLAUDIA PÉREZ MARTÍNEZ | 23,113.00 | | 0.00 | 0.00 | 23,113.00 | 0.00 |
| 1123 | 30000000000003 | | | | UNIDAD DE PLANEACIÓN Y EVALUACIÓN | 2,789.68 | | 0.00 | 310.00 | 3,099.68 | 0.00 |
| 1123 | 30000000000000 | 000000000000000000000001 | | | SUBDIRECTOR DE PLANEACIÓN Y EVALUACIÓN | 2,789.68 | | 0.00 | 310.00 | 3,099.68 | 0.00 |
| 1123 | 30000000000000 | 000000000000000000000000 | 0003 | | Delia Miroslava Magaña Benítez | 2,836.68 | | 0.00 | 310.00 | 2,946.68 | 0.00 |
| 1123 | 30000000000000 | 000000000000000000000000 | 0004 | | YURIDIANA FLORES MARÍN | 153.00 | | 0.00 | 0.00 | 153.00 | 0.00 |
| 1123 | 30000000000005 | | | | DIRECCIÓN ACADÉMICA | 0.00 | | 0.00 | 500.00 | 420.00 | 80.00 |
| 1123 | 30000000000000 | 000000000000000000000001 | | | DIRECTORA ACADÉMICA | 0.00 | | 0.00 | 500.00 | 420.00 | 80.00 |
| 1123 | 30000000000000 | 000000000000000000000000 | 0003 | | VIANCA LISSETH PÉREZ CRUZ | 0.00 | | 0.00 | 500.00 | 420.00 | 80.00 |
| 1123 | 30000000000006 | | | | DIRECCIÓN DE ADMINISTRACIÓN Y FINANZAS | -1.88 | | 0.00 | 14,703.08 | 12,113.08 | 2,568.12 |
| 1123 | 30000000000000 | 000000000000000000000001 | | | DIRECTORA DE ADMINISTRACIÓN Y FINANZAS | -1.88 | | 0.00 | 0.00 | 0.00 | -1.88 |
| 1123 | 30000000000000 | 000000000000000000000000 | 0002 | | L. en C. BLANCA ESTELA SÁNCHEZ HERNÁNDEZ | -1.88 | | 0.00 | 0.00 | 0.00 | -1.88 |
| 1123 | 30000000000000 | 000000000000000000000000 | 0003 | | DEPARTAMENTO DE RECURSOS HUMANOS | 0.00 | | 0.00 | 711.08 | 711.08 | 0.00 |
| 1123 | 30000000000000 | 000000000000000000000000 | 0002 | | KARLA VALENTINA AMBROSIO GUZMÁN | 0.00 | | 0.00 | 711.08 | 711.08 | 0.00 |
| 1123 | 30000000000000 | 000000000000000000000004 | | | DEPARTAMENTO DE RECURSOS MATERIALES Y SERVICIOS GENERALES | 0.00 | | 0.00 | 13,992.00 | 11,402.00 | 2,590.00 |
| 1123 | 30000000000000 | 000000000000000000000000 | 0001 | | LUIS ANTONIO CALERO VALENCIA | 0.00 | | 0.00 | 5,550.00 | 5,550.00 | 0.00 |
| 1123 | 30000000000000 | 000000000000000000000000 | 0002 | | ERICK ALBERTO ROQUE HERNÁNDEZ | 0.00 | | 0.00 | 3,632.00 | 1,042.00 | 2,590.00 |
| 1123 | 30000000000000 | 000000000000000000000000 | 0010 | | GERARDO ROSALES DOMÍNGUEZ | 0.00 | | 0.00 | 4,810.00 | 4,810.00 | 0.00 |
| 1123 | 30000000000007 | | | | SUBDIRECCIÓN DE VINCULACIÓN Y EXTENSIÓN | 0.00 | | 0.00 | 33,663.27 | 33,663.27 | 0.00 |
| 1123 | 30000000000000 | 000000000000000000000001 | | | SUBDIRECCIÓN | 0.00 | | 0.00 | 33,663.27 | 33,663.27 | 0.00 |
| 1123 | 30000000000000 | 000000000000000000000000 | 0001 | | JESÚS ANTONIO GUEVARA SÁNCHEZ | 0.00 | | 0.00 | 33,663.27 | 33,663.27 | 0.00 |
| 1123 | 3000000000000009 | | | | PERSONAL DOCENTE | -1,063.79 | | 0.00 | 11,635.00 | 4,635.00 | 5,936.21 |
| 1123 | 30000000000000 | 000000000000000000000000 | 0004 | | DOCENTES | -1,063.79 | | 0.00 | 11,635.00 | 4,635.00 | 5,936.21 |
| 1123 | 30000000000000 | 000000000000000000000000 | 0007 | | FRANCISCO JOSÉ BULNES AGUIRRE | -1,063.79 | | 0.00 | 0.00 | 0.00 | -1,063.79 |
| 1123 | 30000000000000 | 000000000000000000000000 | 0008 | | JORGE SANTIAGO AMAYA | 0.00 | | 0.00 | 7,000.00 | 0.00 | 7,000.00 |
| 1123 | 30000000000000 | 000000000000000000000000 | 0008 | | EULALIA VENTURA MOJICA | 0.00 | | 0.00 | 385.00 | 385.00 | 0.00 |
| 1123 | 30000000000000 | 000000000000000000000000 | 0009 | | GLORIA CONCEPCIÓN TENORIO SEPÚLVEDA | 0.00 | | 0.00 | 4,250.00 | 4,250.00 | 0.00 |
| 1231 | | | | | Terrenos | 7,148,455.39 | | 0.00 | 0.00 | 0.00 | 7,148,455.39 |
| 1231 | 30000000000001 | | | | TECNOLÓGICO DE ESTUDIOS SUPERIORES DE CHALCO | 7,148,455.39 | | 0.00 | 0.00 | 0.00 | 7,148,455.39 |
| 1231 | 30000000000000 | 000000000000000000000001 | | | TERRENO | 3,657,143.00 | | 0.00 | 0.00 | 0.00 | 3,657,143.00 |
| 1231 | 30000000000000 | 000000000000000000000000 | 0001 | | TERRENO | 3,657,143.00 | | 0.00 | 0.00 | 0.00 | 3,657,143.00 |
| 1231 | 30000000000000 | 000000000000000000000002 | | | REVALUACION DE TERRENO | 3,491,312.39 | | 0.00 | 0.00 | 0.00 | 3,491,312.39 |
| 1231 | 30000000000000 | 000000000000000000000000 | 0001 | | REVALUACION DE TERRENO | 3,491,312.39 | | 0.00 | 0.00 | 0.00 | 3,491,312.39 |
| 1234 | | | | | Infraestructura | 80,252,285.46 | | 0.00 | 0.00 | 0.00 | 80,252,285.46 |



TECNOLÓGICO DE ESTUDIOS SUPERIORES DE CHALCO
TESCHA
BALANZA DE COMPROBACION DETALLADA DEL 01 DE ENERO DE 2024 AL 30 DE NOVIEMBRE DE 2024

| CTA | SCTA | SSCTA | SSSCTA | SSSSCTA | CONCEPTO | SALDO INICIAL | | MOVIMIENTOS DEL MES | | SALDO FINAL | |
|------|-----------------|--------------------|--------|---------|---|---------------|-------|---------------------|-------|---------------|-------|
| | | | | | | DEBE | HABER | DEBE | HABER | DEBE | HABER |
| 1234 | 300000000000001 | | | | TECNOLÓGICO DE ESTUDIOS SUPERIORES DE CHALCO | 75,652,742.37 | 0.00 | 0.00 | 0.00 | 75,652,742.37 | 0.00 |
| 1234 | 300000000000000 | 000000000000000001 | | | INFRAESTRUCTURA | 75,652,742.37 | 0.00 | 0.00 | 0.00 | 75,652,742.37 | 0.00 |
| 1234 | 300000000000000 | 000000000000000001 | 0001 | | EDIFICIOS | 75,652,742.37 | 0.00 | 0.00 | 0.00 | 75,652,742.37 | 0.00 |
| 1234 | 300000000000002 | | | | TECNOLÓGICO DE ESTUDIOS SUPERIORES DE CHALCO | 4,599,543.09 | 0.00 | 0.00 | 0.00 | 4,599,543.09 | 0.00 |
| 1234 | 300000000000000 | 000000000000000001 | | | TESCHA | 4,599,543.09 | 0.00 | 0.00 | 0.00 | 4,599,543.09 | 0.00 |
| 1234 | 300000000000000 | 000000000000000001 | 0001 | | REVALUACION DE EDIFICIOS | 4,599,543.09 | 0.00 | 0.00 | 0.00 | 4,599,543.09 | 0.00 |
| 1241 | | | | | Mobiliario y Equipo de Administración | 5,132,313.25 | 0.00 | 0.00 | 0.00 | 5,132,313.25 | 0.00 |
| 1241 | 300000000000001 | | | | TECNOLÓGICO DE ESTUDIOS SUPERIORES DE CHALCO | 5,132,313.25 | 0.00 | 0.00 | 0.00 | 5,132,313.25 | 0.00 |
| 1241 | 300000000000000 | 000000000000000001 | | | MOBILIARIO Y EQUIPO DE OFICINA | 5,070,033.89 | 0.00 | 0.00 | 0.00 | 5,070,033.89 | 0.00 |
| 1241 | 300000000000000 | 000000000000000001 | 0001 | | MOBILIARIO Y EQUIPO DE OFICINA | 5,070,033.89 | 0.00 | 0.00 | 0.00 | 5,070,033.89 | 0.00 |
| 1241 | 300000000000000 | 000000000000000002 | | | REVALUACION DE MOBILIARIO Y EQUIPO DE OFICINA | 62,279.36 | 0.00 | 0.00 | 0.00 | 62,279.36 | 0.00 |
| 1241 | 300000000000000 | 000000000000000001 | 0001 | | REVALUACION DE MOBILIARIO Y EQUIPO DE OFICINA | 62,279.36 | 0.00 | 0.00 | 0.00 | 62,279.36 | 0.00 |
| 1242 | | | | | Mobiliario y Equipo Educativo y Recreativo | 32,281,954.93 | 0.00 | 0.00 | 0.00 | 32,281,954.93 | 0.00 |
| 1242 | 300000000000001 | | | | TECNOLÓGICO DE ESTUDIOS SUPERIORES DE CHALCO | 21,567,304.56 | 0.00 | 0.00 | 0.00 | 21,567,304.56 | 0.00 |
| 1242 | 300000000000000 | 000000000000000001 | | | EQUIPO DE COMPUTO | 21,508,604.66 | 0.00 | 0.00 | 0.00 | 21,508,604.66 | 0.00 |
| 1242 | 300000000000000 | 000000000000000001 | 0001 | | EQUIPO DE COMPUTO | 21,508,604.66 | 0.00 | 0.00 | 0.00 | 21,508,604.66 | 0.00 |
| 1242 | 300000000000000 | 000000000000000002 | | | REVALUACION DE EQUIPO DE COMPUTO | 58,699.90 | 0.00 | 0.00 | 0.00 | 58,699.90 | 0.00 |
| 1242 | 300000000000000 | 000000000000000001 | 0001 | | REVALUACION DE EQUIPO DE COMPUTO | 58,699.90 | 0.00 | 0.00 | 0.00 | 58,699.90 | 0.00 |
| 1242 | 300000000000002 | | | | TECNOLÓGICO DE ESTUDIOS SUPERIORES DE CHALCO | 7,096,361.77 | 0.00 | 0.00 | 0.00 | 7,096,361.77 | 0.00 |
| 1242 | 300000000000000 | 000000000000000001 | | | EQUIPO DE LABORATORIO | 6,951,016.72 | 0.00 | 0.00 | 0.00 | 6,951,016.72 | 0.00 |
| 1242 | 300000000000000 | 000000000000000001 | 0001 | | EQUIPO DE LABORATORIO | 6,951,016.72 | 0.00 | 0.00 | 0.00 | 6,951,016.72 | 0.00 |
| 1242 | 300000000000000 | 000000000000000002 | | | REVALUACION DE EQUIPO DE LABORATORIO | 145,345.05 | 0.00 | 0.00 | 0.00 | 145,345.05 | 0.00 |
| 1242 | 300000000000000 | 000000000000000001 | 0001 | | REVALUACION DE EQUIPO DE LABORATORIO | 145,345.05 | 0.00 | 0.00 | 0.00 | 145,345.05 | 0.00 |
| 1242 | 300000000000003 | | | | TECNOLÓGICO DE ESTUDIOS SUPERIORES DE CHALCO | 236,630.15 | 0.00 | 0.00 | 0.00 | 236,630.15 | 0.00 |
| 1242 | 300000000000000 | 000000000000000001 | | | EQUIPO DE GIMNASIO | 236,630.15 | 0.00 | 0.00 | 0.00 | 236,630.15 | 0.00 |
| 1242 | 300000000000000 | 000000000000000001 | 0001 | | EQUIPO DE GIMNASIO | 236,630.15 | 0.00 | 0.00 | 0.00 | 236,630.15 | 0.00 |
| 1242 | 300000000000004 | | | | TECNOLÓGICO DE ESTUDIOS SUPERIORES DE CHALCO | 251,627.20 | 0.00 | 0.00 | 0.00 | 251,627.20 | 0.00 |
| 1242 | 300000000000000 | 000000000000000001 | | | PALAPAS | 251,627.20 | 0.00 | 0.00 | 0.00 | 251,627.20 | 0.00 |
| 1242 | 300000000000000 | 000000000000000001 | 0001 | | PALAPAS | 251,627.20 | 0.00 | 0.00 | 0.00 | 251,627.20 | 0.00 |
| 1242 | 300000000000005 | | | | TECNOLÓGICO DE ESTUDIOS SUPERIORES DE CHALCO | 1,147,240.00 | 0.00 | 0.00 | 0.00 | 1,147,240.00 | 0.00 |
| 1242 | 300000000000000 | 000000000000000001 | | | LABORATORIO INTERACTIVO DE INGLES | 1,147,240.00 | 0.00 | 0.00 | 0.00 | 1,147,240.00 | 0.00 |
| 1242 | 300000000000000 | 000000000000000001 | 0001 | | LABORATORIO INTERACTIVO DE INGLES | 1,147,240.00 | 0.00 | 0.00 | 0.00 | 1,147,240.00 | 0.00 |
| 1242 | 300000000000006 | | | | TECNOLÓGICO DE ESTUDIOS SUPERIORES DE CHALCO | 20,880.00 | 0.00 | 0.00 | 0.00 | 20,880.00 | 0.00 |
| 1242 | 300000000000000 | 000000000000000001 | | | TABLEROS DE BASQUETBOOL | 20,880.00 | 0.00 | 0.00 | 0.00 | 20,880.00 | 0.00 |
| 1242 | 300000000000000 | 000000000000000001 | 0001 | | TABLEROS DE BASQUETBOOL | 20,880.00 | 0.00 | 0.00 | 0.00 | 20,880.00 | 0.00 |
| 1242 | 300000000000007 | | | | TECNOLÓGICO DE ESTUDIOS SUPERIORES DE CHALCO | 1,961,911.25 | 0.00 | 0.00 | 0.00 | 1,961,911.25 | 0.00 |
| 1242 | 300000000000000 | 000000000000000001 | | | EQUIPOS Y APARATOS AUDIOVISUALES | 1,961,911.25 | 0.00 | 0.00 | 0.00 | 1,961,911.25 | 0.00 |
| 1242 | 300000000000000 | 000000000000000001 | 0001 | | EQUIPOS Y APARATOS AUDIOVISUALES | 1,961,911.25 | 0.00 | 0.00 | 0.00 | 1,961,911.25 | 0.00 |
| 1244 | | | | | Vehículos y Equipo de Transporte | 2,525,807.00 | 0.00 | 0.00 | 0.00 | 2,525,807.00 | 0.00 |
| 1244 | 300000000000001 | | | | TECNOLÓGICO DE ESTUDIOS SUPERIORES DE CHALCO | 2,525,807.00 | 0.00 | 0.00 | 0.00 | 2,525,807.00 | 0.00 |
| 1244 | 300000000000000 | 000000000000000001 | | | EQUIPO DE TRASPORTE | 2,525,807.00 | 0.00 | 0.00 | 0.00 | 2,525,807.00 | 0.00 |
| 1244 | 300000000000000 | 000000000000000001 | 0001 | | VEHICULOS Y EQUIPO DE TRANSPORTE | 2,525,807.00 | 0.00 | 0.00 | 0.00 | 2,525,807.00 | 0.00 |
| 1246 | | | | | Maquinaria, Otros Equipos y Herramientas | 16,917,213.90 | 0.00 | 0.00 | 0.00 | 16,917,213.90 | 0.00 |
| 1246 | 300000000000001 | | | | TECNOLÓGICO DE ESTUDIOS SUPERIORES DE CHALCO | 15,481,225.68 | 0.00 | 0.00 | 0.00 | 15,481,225.68 | 0.00 |
| 1246 | 300000000000000 | 000000000000000001 | | | MAQUINARIA Y EQUIPO DIVERSO | 15,445,043.86 | 0.00 | 0.00 | 0.00 | 15,445,043.86 | 0.00 |
| 1246 | 300000000000000 | 000000000000000001 | 0001 | | MAQUINARIA Y EQUIPO DIVERSO | 15,445,043.86 | 0.00 | 0.00 | 0.00 | 15,445,043.86 | 0.00 |
| 1246 | 300000000000000 | 000000000000000002 | | | REVALUACION DE MAQUINARIA Y EQUIPO DIVERSO | 36,181.82 | 0.00 | 0.00 | 0.00 | 36,181.82 | 0.00 |
| 1246 | 300000000000000 | 000000000000000001 | 0001 | | REVALUACION DE MAQUINARIA Y EQUIPO DIVERSO | 36,181.82 | 0.00 | 0.00 | 0.00 | 36,181.82 | 0.00 |
| 1246 | 300000000000002 | | | | TECNOLÓGICO DE ESTUDIOS SUPERIORES DE CHALCO | 425,548.09 | 0.00 | 0.00 | 0.00 | 425,548.09 | 0.00 |
| 1246 | 300000000000000 | 000000000000000001 | | | HERRAMIENTAS | 409,245.55 | 0.00 | 0.00 | 0.00 | 409,245.55 | 0.00 |
| 1246 | 300000000000000 | 000000000000000001 | 0001 | | HERRAMIENTAS | 409,245.55 | 0.00 | 0.00 | 0.00 | 409,245.55 | 0.00 |
| 1246 | 300000000000000 | 000000000000000002 | | | REVALUACION DE HERRAMIENTAS | 16,302.54 | 0.00 | 0.00 | 0.00 | 16,302.54 | 0.00 |
| 1246 | 300000000000000 | 000000000000000001 | 0001 | | REVALUACION DE HERRAMIENTAS | 16,302.54 | 0.00 | 0.00 | 0.00 | 16,302.54 | 0.00 |
| 1246 | 300000000000003 | | | | TECNOLÓGICO DE ESTUDIOS SUPERIORES DE CHALCO | 1,010,440.13 | 0.00 | 0.00 | 0.00 | 1,010,440.13 | 0.00 |
| 1246 | 300000000000000 | 000000000000000001 | | | OTRA MAQUINARIA Y EQUIPO | 999,417.37 | 0.00 | 0.00 | 0.00 | 999,417.37 | 0.00 |
| 1246 | 300000000000000 | 000000000000000001 | 0001 | | OTRA MAQUINARIA Y EQUIPO | 999,417.37 | 0.00 | 0.00 | 0.00 | 999,417.37 | 0.00 |
| 1246 | 300000000000000 | 000000000000000002 | | | REVALUACION DE OTRA MAQUINARIA Y EQUIPO | 11,022.76 | 0.00 | 0.00 | 0.00 | 11,022.76 | 0.00 |
| 1246 | 300000000000000 | 000000000000000001 | 0001 | | REVALUACION DE OTRA MAQUINARIA Y EQUIPO | 11,022.76 | 0.00 | 0.00 | 0.00 | 11,022.76 | 0.00 |
| 1249 | | | | | Otros Bienes Muebles | 9,989,780.99 | 0.00 | 0.00 | 0.00 | 9,989,780.99 | 0.00 |
| 1249 | 300000000000001 | | | | TECNOLÓGICO DE ESTUDIOS SUPERIORES DE CHALCO | 7,914,563.80 | 0.00 | 0.00 | 0.00 | 7,914,563.80 | 0.00 |
| 1249 | 300000000000000 | 000000000000000001 | | | EQUIPO ELECTRICO Y ELECTRONICO | 7,880,513.87 | 0.00 | 0.00 | 0.00 | 7,880,513.87 | 0.00 |
| 1249 | 300000000000000 | 000000000000000001 | 0001 | | EQUIPO ELECTRICO Y ELECTRONICO | 7,880,513.87 | 0.00 | 0.00 | 0.00 | 7,880,513.87 | 0.00 |



EDUCACIÓN

"2024. Año del Bicentenario de la Erección del Estado Libre y Soberano de México"

TESCHA
TECNOLÓGICO DE ESTUDIOS SUPERIORES
CHALCO

TECNOLÓGICO DE ESTUDIOS SUPERIORES DE CHALCO
TESCHA
BALANZA DE COMPROBACION DETALLADA DEL 01 DE ENERO DE 2024 AL 30 DE NOVIEMBRE DE 2024

| CTA | SCTA | SSCTA | SSSCTA | SSSSCTA | CONCEPTO | SALDO INICIAL | | MOVIMIENTOS DEL MES | | SALDO FINAL | |
|------|----------------|--------------------|--------|---------|--|---------------|---------------|---------------------|--------------|--------------|---------------|
| | | | | | | DEBE | HABER | DEBE | HABER | DEBE | HABER |
| 1249 | 30000000000000 | 000000000000000002 | | | REVALUACION DE EQUIPO ELECTRICO Y ELECTRONICO | 34,049.93 | 0.00 | 0.00 | 0.00 | 34,049.93 | 0.00 |
| 1249 | 30000000000000 | 000000000000000000 | 0001 | | REVALUACION DE EQUIPO ELECTRICO Y ELECTRONICO | 34,049.93 | 0.00 | 0.00 | 0.00 | 34,049.93 | 0.00 |
| 1249 | 30000000000000 | 000000000000000000 | | | TECNOLÓGICO DE ESTUDIOS SUPERIORES DE CHALCO | 1,866,216.19 | 0.00 | 0.00 | 0.00 | 1,866,216.19 | 0.00 |
| 1249 | 30000000000000 | 000000000000000000 | | | EQUIPO DE TELECOMUNICACIONES | 1,838,892.58 | 0.00 | 0.00 | 0.00 | 1,838,892.58 | 0.00 |
| 1249 | 30000000000000 | 000000000000000000 | 0001 | | EQUIPO DE TELECOMUNICACIONES | 1,838,892.58 | 0.00 | 0.00 | 0.00 | 1,838,892.58 | 0.00 |
| 1249 | 30000000000000 | 000000000000000000 | | | REVALUACION DE EQUIPO DE TELECOMUNICACIONES | 27,323.61 | 0.00 | 0.00 | 0.00 | 27,323.61 | 0.00 |
| 1249 | 30000000000000 | 000000000000000000 | 0001 | | REVALUACION DE EQUIPO DE TELECOMUNICACIONES | 27,323.61 | 0.00 | 0.00 | 0.00 | 27,323.61 | 0.00 |
| 1249 | 30000000000000 | 000000000000000000 | | | TECNOLÓGICO DE ESTUDIOS SUPERIORES DE CHALCO | 209,001.00 | 0.00 | 0.00 | 0.00 | 209,001.00 | 0.00 |
| 1249 | 30000000000000 | 000000000000000000 | | | INSTRUMENTOS MUSICALES | 209,001.00 | 0.00 | 0.00 | 0.00 | 209,001.00 | 0.00 |
| 1249 | 30000000000000 | 000000000000000000 | 0001 | | INSTRUMENTOS MUSICALES | 209,001.00 | 0.00 | 0.00 | 0.00 | 209,001.00 | 0.00 |
| 1262 | | | | | Depreciación Acumulada de Infraestructura | 0.00 | 22,975,756.04 | 0.00 | 378,280.26 | 0.00 | 23,354,036.30 |
| 1262 | 30000000000000 | 000000000000000001 | | | TESCHA | 0.00 | 22,975,756.04 | 0.00 | 378,280.26 | 0.00 | 23,354,036.30 |
| 1262 | 30000000000000 | 000000000000000001 | | | DEPRECIACION ACUMULADA DE EDIFICIO | 0.00 | 22,975,756.04 | 0.00 | 378,280.26 | 0.00 | 23,354,036.30 |
| 1262 | 30000000000000 | 000000000000000000 | 0001 | | DEPRECIACION ACUMULADA DE EDIFICIO | 0.00 | 20,724,615.22 | 0.00 | 378,280.26 | 0.00 | 21,102,895.48 |
| 1262 | 30000000000000 | 000000000000000000 | 0002 | | DEPRECIACION REVALUADA DE EDIFICIO | 0.00 | 2,251,140.82 | 0.00 | 0.00 | 0.00 | 2,251,140.82 |
| 1263 | | | | | Depreciación Acumulada de Bienes Muebles | 0.00 | 50,434,078.38 | 0.00 | 333,556.78 | 0.00 | 50,767,635.16 |
| 1263 | 30000000000000 | 000000000000000001 | | | TESCHA | 0.00 | 50,434,078.38 | 0.00 | 333,556.78 | 0.00 | 50,767,635.16 |
| 1263 | 30000000000000 | 000000000000000001 | | | TESCHA | 0.00 | 50,434,078.38 | 0.00 | 333,556.78 | 0.00 | 50,767,635.16 |
| 1263 | 30000000000000 | 000000000000000000 | 0001 | | DEPRECIACION ACUMULADA DE MOBILIARIO Y EQUIPO DE OFICINA | 0.00 | 1,463,686.53 | 0.00 | 12,279.26 | 0.00 | 1,495,965.79 |
| 1263 | 30000000000000 | 000000000000000000 | 0002 | | DEPRECIACION ACUMULADA DE EQUIPO DE COMPUTO | 0.00 | 17,475,409.98 | 0.00 | 133,588.79 | 0.00 | 17,608,998.77 |
| 1263 | 30000000000000 | 000000000000000000 | 0003 | | DEPRECIACION ACUMULADA DE EQUIPO DE LABORATORIO | 0.00 | 8,948,350.05 | 0.00 | 83.33 | 0.00 | 6,946,433.38 |
| 1263 | 30000000000000 | 000000000000000000 | 0004 | | DEPRECIACION ACUMULADA DE VEHICULOS Y EQUIPOS TERRESTRES | 0.00 | 2,369,500.47 | 0.00 | 7,776.87 | 0.00 | 2,377,277.14 |
| 1263 | 30000000000000 | 000000000000000000 | 0005 | | DEPRECIACION ACUMULADA DE EQUIPO ELECTRICO | 0.00 | 5,180,773.59 | 0.00 | 59,183.39 | 0.00 | 5,239,956.98 |
| 1263 | 30000000000000 | 000000000000000000 | 0006 | | DEPRECIACION ACUMULADA DE MAQUINARIA Y EQUIPO DIVERSO | 0.00 | 11,739,190.40 | 0.00 | 70,075.55 | 0.00 | 11,809,265.95 |
| 1263 | 30000000000000 | 000000000000000000 | 0007 | | DEPRECIACION ACUMULADA DE EQUIPO DE TELECOMUNICACIONES | 0.00 | 1,301,797.11 | 0.00 | 12,616.94 | 0.00 | 1,314,414.05 |
| 1263 | 30000000000000 | 000000000000000000 | 0008 | | DEPRECIACION ACUMULADA DE HERRAMIENTAS | 0.00 | 409,008.92 | 0.00 | 0.00 | 0.00 | 409,008.92 |
| 1263 | 30000000000000 | 000000000000000000 | 0009 | | DEPRECIACION ACUMULADA DE OTRA MAQUINARIA Y EQUIPO | 0.00 | 807,907.68 | 0.00 | 7,419.91 | 0.00 | 815,327.59 |
| 1263 | 30000000000000 | 000000000000000000 | 0010 | | DEPRECIACION ACUMULADA DE INSTRUMENTOS MUSICALES | 0.00 | 191,081.13 | 0.00 | 554.54 | 0.00 | 191,635.67 |
| 1263 | 30000000000000 | 000000000000000000 | 0011 | | DEPRECIACION REVALUADA DE MOBILIARIO Y EQUIPO DE OFICINA | 0.00 | 60,502.03 | 0.00 | 0.00 | 0.00 | 60,502.03 |
| 1263 | 30000000000000 | 000000000000000000 | 0012 | | DEPRECIACION REVALUADA DE EQUIPO DE COMPUTO | 0.00 | 96,483.28 | 0.00 | 0.00 | 0.00 | 96,483.28 |
| 1263 | 30000000000000 | 000000000000000000 | 0013 | | DEPRECIACION REVALUADA DE EQUIPO DE LABORATORIO | 0.00 | 137,339.04 | 0.00 | 0.00 | 0.00 | 137,339.04 |
| 1263 | 30000000000000 | 000000000000000000 | 0014 | | DEPRECIACION REVALUADA DE MAQUINARIA Y EQUIPO DIVERSO | 0.00 | 31,665.75 | 0.00 | 0.00 | 0.00 | 31,665.75 |
| 1263 | 30000000000000 | 000000000000000000 | 0015 | | DEPRECIACION REVALUADA DE HERRAMIENTAS | 0.00 | 20,914.65 | 0.00 | 0.00 | 0.00 | 20,914.65 |
| 1263 | 30000000000000 | 000000000000000000 | 0016 | | DEPRECIACION REVALUADA DE OTRA MAQUINARIA Y EQUIPO DIVERSO | 0.00 | 7,072.93 | 0.00 | 0.00 | 0.00 | 7,072.93 |
| 1263 | 30000000000000 | 000000000000000000 | 0017 | | DEPRECIACION REVALUADA DE EQUIPO ELECTRICO O ELECTRONICO | 0.00 | 25,084.97 | 0.00 | 0.00 | 0.00 | 25,084.97 |
| 1263 | 30000000000000 | 000000000000000000 | 0018 | | DEPRECIACION REVALUADA DE EQUIPO DE TELECOMUNICACIONES | 0.00 | 8,375.96 | 0.00 | 0.00 | 0.00 | 8,375.96 |
| 1263 | 30000000000000 | 000000000000000000 | 0019 | | DEPRECIACION ACUMULADA DE LABORATORIO INTERACTIVO | 0.00 | 1,128,119.33 | 0.00 | 9,560.34 | 0.00 | 1,137,679.67 |
| 1263 | 30000000000000 | 000000000000000000 | 0020 | | DEPRECIACION ACUMULADA DE TABLEROS DE BASQUETBOL | 0.00 | 20,880.00 | 0.00 | 0.00 | 0.00 | 20,880.00 |
| 1263 | 30000000000000 | 000000000000000000 | 0021 | | DEPRECIACION ACUMULADA DE EQUIPO DE GIMNASIA | 0.00 | 230,714.40 | 0.00 | 1,971.91 | 0.00 | 232,686.31 |
| 1263 | 30000000000000 | 000000000000000000 | 0022 | | DEPRECIACION ACUMULADA DE PALAPAS | 0.00 | 239,045.85 | 0.00 | 2,096.89 | 0.00 | 241,142.74 |
| 1263 | 30000000000000 | 000000000000000000 | 0023 | | Depreciación Acumulada de Equipos y Aparatos Audiovisuales | 0.00 | 523,176.33 | 0.00 | 16,349.26 | 0.00 | 539,525.59 |
| 2117 | | | | | Retenciones y Contribuciones por Pagar a Corto Plazo | 0.00 | 485,780.41 | 1,561,993.72 | 1,761,894.95 | 0.00 | 685,681.64 |
| 2117 | 30000000000000 | 000000000000000001 | | | TECNOLÓGICO DE ESTUDIOS SUPERIORES DE CHALCO | 0.00 | 0.00 | 637,242.08 | 637,242.08 | 0.00 | 0.00 |
| 2117 | 30000000000000 | 000000000000000000 | 0001 | | TESCHA | 0.00 | 0.00 | 273,459.78 | 273,459.78 | 0.00 | 0.00 |
| 2117 | 30000000000000 | 000000000000000000 | 0001 | 001 | ISSEMYM SERVICIOS DE SALUD 4.5% | 0.00 | 0.00 | 273,459.78 | 273,459.78 | 0.00 | 0.00 |
| 2117 | 30000000000000 | 000000000000000000 | 0001 | 001 | APORTACIONES DEL TESCHA ISSEMYM SERVICIOS DE SALUD 4.5% | 0.00 | 0.00 | 273,459.78 | 273,459.78 | 0.00 | 0.00 |
| 2117 | 30000000000000 | 000000000000000000 | 0001 | 002 | CUOTAS SISTEMA SOLIDARIO DE REPARTO 4.65% | 0.00 | 0.00 | 202,906.86 | 202,906.86 | 0.00 | 0.00 |
| 2117 | 30000000000000 | 000000000000000000 | 0001 | 001 | TESCHA | 0.00 | 0.00 | 202,906.86 | 202,906.86 | 0.00 | 0.00 |
| 2117 | 30000000000000 | 000000000000000000 | 0001 | 001 | APORTACIONES DEL TESCHA CUOTAS SISTEMA DE REPARTO 4.65% | 0.00 | 0.00 | 202,906.86 | 202,906.86 | 0.00 | 0.00 |
| 2117 | 30000000000000 | 000000000000000000 | 0001 | 003 | CUOTAS SISTEMA DE CAPITALIZACION 1.85% | 0.00 | 0.00 | 45,502.62 | 45,502.62 | 0.00 | 0.00 |
| 2117 | 30000000000000 | 000000000000000000 | 0001 | 001 | TESCHA | 0.00 | 0.00 | 45,502.62 | 45,502.62 | 0.00 | 0.00 |
| 2117 | 30000000000000 | 000000000000000000 | 0001 | 001 | APORTACIONES DEL TESCHA SISTEMA DE CAPITALIZACION 1.85% | 0.00 | 0.00 | 45,502.62 | 45,502.62 | 0.00 | 0.00 |
| 2117 | 30000000000000 | 000000000000000000 | 0004 | | APORTACIONES DEL GASTO DE ADMINISTRATIVOS | 0.00 | 0.00 | 23,927.98 | 23,927.98 | 0.00 | 0.00 |



TECNOLÓGICO DE ESTUDIOS SUPERIORES DE CHALCO
TESCHA
BALANZA DE COMPROBACION DETALLADA DEL 01 DE ENERO DE 2024 AL 30 DE NOVIEMBRE DE 2024

| CTA | SCTA | SSCTA | SSSCTA | SSSSCTA | CONCEPTO | SALDO INICIAL | | MOVIMIENTOS DEL MES | | SALDO FINAL | |
|------|-----------------|------------------------|--------|---------|--|---------------|---------------|---------------------|------------|-------------|---------------|
| | | | | | | DEBE | HABER | DEBE | HABER | DEBE | HABER |
| 2117 | 30000000000000 | 00000000000000 | 0001 | | TESCHA | 0.00 | 0.00 | 23,927.98 | 23,927.98 | 0.00 | 0.00 |
| 2117 | 30000000000000 | 00000000000000 | 0001 | 001 | APORTACIONES DEL TESCHA GASTOS DE ADMINISTRATIVOS 1 | 0.00 | 0.00 | 23,927.98 | 23,927.98 | 0.00 | 0.00 |
| 2117 | 30000000000000 | 000000000000005 | | | PRIMA BASICA DE RIESGO DE TRABAJO | 0.00 | 0.00 | 27,346.02 | 27,346.02 | 0.00 | 0.00 |
| 2117 | 30000000000000 | 000000000000000 | 0001 | | TESCHA | 0.00 | 0.00 | 27,346.02 | 27,346.02 | 0.00 | 0.00 |
| 2117 | 30000000000000 | 000000000000000 | 0001 | 001 | APORTACIONES TESCHA PRIMA BASICA DE RIESGO DE TRABAJO | 0.00 | 0.00 | 27,346.02 | 27,346.02 | 0.00 | 0.00 |
| 2117 | 30000000000000 | 00000000000000006 | | | PRIMA DE SERVICIOS DE RIESGOS DE TRABAJO | 0.00 | 0.00 | 61,255.03 | 61,255.03 | 0.00 | 0.00 |
| 2117 | 30000000000000 | 00000000000000000 | 0001 | | TESCHA | 0.00 | 0.00 | 61,255.03 | 61,255.03 | 0.00 | 0.00 |
| 2117 | 30000000000000 | 00000000000000000 | 0001 | 001 | PRIMA DE SERVICIOS DE RIESGO DE TRABAJO | 0.00 | 0.00 | 61,255.03 | 61,255.03 | 0.00 | 0.00 |
| 2117 | 30000000000000 | 0000000000000000007 | | | PRIMA DE RIESGO NO CONTROLADA | 0.00 | 0.00 | 2,843.79 | 2,843.79 | 0.00 | 0.00 |
| 2117 | 30000000000000 | 00000000000000000 | 0001 | | TESCHA | 0.00 | 0.00 | 2,843.79 | 2,843.79 | 0.00 | 0.00 |
| 2117 | 30000000000000 | 00000000000000000 | 0001 | 001 | PRIMA DE RIESGO NO CONTROLADA | 0.00 | 0.00 | 2,843.79 | 2,843.79 | 0.00 | 0.00 |
| 2117 | 300000000000002 | | | | RETENCIONES DE ISR DE SALARIOS | 0.00 | 486,239.41 | 513,400.66 | 719,123.11 | 0.00 | 691,961.86 |
| 2117 | 300000000000000 | 0000000000000000001 | | | TESCHA | 0.00 | 486,239.41 | 513,400.66 | 719,123.11 | 0.00 | 691,961.86 |
| 2117 | 300000000000000 | 0000000000000000000 | 0001 | | RETENCIONES DE ISR DE SALARIOS | 0.00 | 486,239.41 | 513,400.66 | 719,123.11 | 0.00 | 691,961.86 |
| 2117 | 300000000000000 | 0000000000000000000 | 0001 | 001 | DOCENTES RETENCIONES ISR DE SALARIOS | 0.00 | 170,823.58 | 260,127.22 | 292,155.03 | 0.00 | 202,851.37 |
| 2117 | 300000000000000 | 0000000000000000000 | 0001 | 002 | ADMINISTRATIVOS RETENCIONES ISR DE SALARIOS | 0.00 | 297,645.52 | 226,045.03 | 400,821.39 | 0.00 | 472,421.89 |
| 2117 | 300000000000000 | 0000000000000000000 | 0001 | 003 | CONTRALOR RETENCIONES DE ISR DE SALARIOS | 0.00 | -4,130.80 | 0.00 | 0.00 | 0.00 | -4,130.80 |
| 2117 | 300000000000000 | 0000000000000000000 | 0001 | 004 | DIRECCION RETENCIONES ISR DE SALARIOS | 0.00 | 10,653.13 | 14,986.14 | 15,159.26 | 0.00 | 10,826.25 |
| 2117 | 300000000000000 | 0000000000000000000 | 0001 | 005 | PROFESORES INGLES RETENCIONES ISR DE SALARIOS | 0.00 | 11,248.00 | 12,242.27 | 10,987.43 | 0.00 | 9,993.16 |
| 2117 | 300000000000003 | | | | ISSEMYS SERVICIOS DE SALUD 4.625% | 0.00 | -459.00 | 411,350.98 | 405,529.76 | 0.00 | -6,280.22 |
| 2117 | 300000000000000 | 0000000000000000001 | | | TESCHA | 0.00 | -175.09 | 126,475.10 | 126,475.10 | 0.00 | -175.09 |
| 2117 | 300000000000000 | 0000000000000000000 | 0001 | | ISSEMYM SERVICIOS DE SALUD 4.625% | 0.00 | -175.09 | 126,475.10 | 126,475.10 | 0.00 | -175.09 |
| 2117 | 300000000000000 | 0000000000000000000 | 0001 | 001 | DOCENTES ISSEMYM SERVICIOS DE SALUD 4.625% | 0.00 | 0.00 | 66,531.09 | 66,531.09 | 0.00 | 0.00 |
| 2117 | 300000000000000 | 0000000000000000000 | 0001 | 002 | ADMINISTRATIVOS ISSEMYM SERVICIOS DE SALUD 4.625% | 0.00 | -175.09 | 56,780.63 | 56,780.63 | 0.00 | -175.09 |
| 2117 | 300000000000000 | 0000000000000000000 | 0001 | 004 | DIRECCION ISSEMYM SERVICIOS DE SALUD 4.625% | 0.00 | 0.00 | 3,163.38 | 3,163.38 | 0.00 | 0.00 |
| 2117 | 300000000000000 | 0000000000000000000 | 0001 | | ISSEMYM SISTEMA SOLIDARIO DE REPARTO 6.10% | 0.00 | -230.93 | 166,809.98 | 166,809.98 | 0.00 | -230.93 |
| 2117 | 300000000000000 | 0000000000000000000 | 0001 | | TESCHA | 0.00 | -230.93 | 166,809.98 | 166,809.98 | 0.00 | -230.93 |
| 2117 | 300000000000000 | 0000000000000000000 | 0001 | 001 | DOCENTES ISSEMYM SISTEMA SOLIDARIO DE REPARTO 6.10% | 0.00 | 0.00 | 87,749.18 | 87,749.18 | 0.00 | 0.00 |
| 2117 | 300000000000000 | 0000000000000000000 | 0001 | 002 | ADMINISTRATIVOS ISSEMYM SISTEMA SOLIDARIO DE REPARTO 6.10% | 0.00 | -230.93 | 74,888.58 | 74,888.58 | 0.00 | -230.93 |
| 2117 | 300000000000000 | 0000000000000000000 | 0001 | 004 | DIRECCION ISSEMYM SISTEMA SOLIDARIO DE REPARTO 6.10% | 0.00 | 0.00 | 4,172.22 | 4,172.22 | 0.00 | 0.00 |
| 2117 | 300000000000000 | 000000000000000000003 | | | ISSEMYM SISTEMA DE CAPITALIZACION 1.40% | 0.00 | -53.00 | 34,434.33 | 34,913.11 | 0.00 | 425.78 |
| 2117 | 300000000000000 | 0000000000000000000 | 0001 | | TESCHA | 0.00 | -53.00 | 34,434.33 | 34,913.11 | 0.00 | 425.78 |
| 2117 | 300000000000000 | 0000000000000000000 | 0001 | 001 | DOCENTES ISSEMYM SISTEMA DE CAPITALIZACION 1.40% | 0.00 | 0.00 | 18,071.38 | 18,071.38 | 0.00 | 0.00 |
| 2117 | 300000000000000 | 0000000000000000000 | 0001 | 002 | ADMINISTRATIVOS ISSEMYM SISTEMA DE CAPITALIZACION 1.40% | 0.00 | -53.00 | 15,884.17 | 15,884.17 | 0.00 | -53.00 |
| 2117 | 300000000000000 | 0000000000000000000 | 0001 | 004 | DIRECCION ISSEMYM SISTEMA DE CAPITALIZACION 1.40% | 0.00 | 0.00 | 478.78 | 957.56 | 0.00 | 478.78 |
| 2117 | 300000000000000 | 000000000000000000004 | | | ISSEMYM SEGURO DE VIDA | 0.00 | 0.00 | 2,226.86 | 2,226.86 | 0.00 | 0.00 |
| 2117 | 300000000000000 | 0000000000000000000 | 0001 | | TESCHA | 0.00 | 0.00 | 2,226.86 | 2,226.86 | 0.00 | 0.00 |
| 2117 | 300000000000000 | 0000000000000000000 | 0001 | 001 | DOCENTES ISSEMYM PRESTAMOS | 0.00 | 0.00 | 2,226.86 | 2,226.86 | 0.00 | 0.00 |
| 2117 | 300000000000000 | 000000000000000000005 | | | ISSEMYM AHORRO VOLUNTARIO | 0.00 | 0.00 | 500.00 | 500.00 | 0.00 | 0.00 |
| 2117 | 300000000000000 | 0000000000000000000 | 0001 | | TESCHA | 0.00 | 0.00 | 500.00 | 500.00 | 0.00 | 0.00 |
| 2117 | 300000000000000 | 0000000000000000000 | 0001 | 001 | DOCENTES ISSEMYM AHORRO VOLUNTARIO | 0.00 | 0.00 | 500.00 | 500.00 | 0.00 | 0.00 |
| 2117 | 300000000000000 | 000000000000000000006 | | | SEGURO DE SEPARACION HIR COMPAÑIA DE SEGUROS SA DE CV | 0.00 | 0.00 | 62,676.46 | 62,676.46 | 0.00 | 0.00 |
| 2117 | 300000000000000 | 0000000000000000000 | 0001 | | TESCHA | 0.00 | 0.00 | 62,676.46 | 62,676.46 | 0.00 | 0.00 |
| 2117 | 300000000000000 | 0000000000000000000 | 0001 | 001 | SEGURO DE SEPARACION ADMINISTRATIVOS | 0.00 | 0.00 | 55,836.74 | 59,256.60 | 0.00 | 3,419.86 |
| 2117 | 300000000000000 | 0000000000000000000 | 0001 | 003 | SEGURO DE SEPARACION DIRECTOR | 0.00 | 0.00 | 8,839.72 | 3,419.86 | 0.00 | -3,419.86 |
| 2117 | 300000000000000 | 000000000000000000007 | | | METLIFE FORTEZA | 0.00 | 0.00 | 6,246.84 | 6,246.84 | 0.00 | 0.00 |
| 2117 | 300000000000000 | 0000000000000000000 | 0001 | | TESCHA | 0.00 | 0.00 | 6,246.84 | 6,246.84 | 0.00 | 0.00 |
| 2117 | 300000000000000 | 0000000000000000000 | 0001 | 001 | ADMINISTRATIVOS METLIFE FORTEZA | 0.00 | 0.00 | 1,049.16 | 1,049.16 | 0.00 | 0.00 |
| 2117 | 300000000000000 | 0000000000000000000 | 0001 | 002 | DOCENTES METLIFE FORTEZA | 0.00 | 0.00 | 5,197.68 | 5,197.68 | 0.00 | 0.00 |
| 2117 | 300000000000000 | 000000000000000000008 | | | PENSION ALIMENTICIA | 0.00 | 0.02 | 5,681.41 | 5,681.41 | 0.00 | 0.02 |
| 2117 | 300000000000000 | 0000000000000000000 | 0001 | | TESCHA | 0.00 | 0.02 | 5,681.41 | 5,681.41 | 0.00 | 0.02 |
| 2117 | 300000000000000 | 0000000000000000000 | 0001 | 002 | MARCO ANTONIO GARCIA OLIVA | 0.00 | 0.02 | 5,681.41 | 5,681.41 | 0.00 | 0.02 |
| 2117 | 300000000000000 | 0000000000000000000011 | | | APADRINA UN NIÑO | 0.00 | 0.00 | 6,300.00 | 0.00 | 0.00 | -6,300.00 |
| 2117 | 300000000000000 | 0000000000000000000 | 0001 | | TESCHA | 0.00 | 0.00 | 6,300.00 | 0.00 | 0.00 | -6,300.00 |
| 2117 | 300000000000000 | 0000000000000000000 | 0001 | 001 | ADMINISTRATIVOS APADRINA UN NIÑO | 0.00 | 0.00 | 5,850.00 | 0.00 | 0.00 | -5,850.00 |
| 2117 | 300000000000000 | 0000000000000000000 | 0001 | 003 | DIRECCION APADRINA UN NIÑO | 0.00 | 0.00 | 450.00 | 0.00 | 0.00 | -450.00 |
| 3111 | | | | | Aportaciones | 0.00 | 13,407,686.80 | 0.00 | 0.00 | 0.00 | 13,407,686.80 |
| 3111 | 300000000000001 | | | | TESCHA | 0.00 | 13,407,686.80 | 0.00 | 0.00 | 0.00 | 13,407,686.80 |
| 3111 | 300000000000000 | 000000000000000000001 | | | PATRIMONIO DEL TESCHA | 0.00 | 13,407,686.80 | 0.00 | 0.00 | 0.00 | 13,407,686.80 |
| 3111 | 300000000000000 | 0000000000000000000 | 0001 | | PATRIMONIO DEL TESCHA | 0.00 | 13,407,686.80 | 0.00 | 0.00 | 0.00 | 13,407,686.80 |
| 3221 | | | | | Resultados de Ejercicios Anteriores | 0.00 | 72,402,418.41 | 0.00 | 0.00 | 0.00 | 72,402,418.41 |



EDUCACIÓN

SECRETARÍA DE EDUCACIÓN PÚBLICA

"2024. Año del Bicentenario de la Erección del Estado Libre y Soberano de México"

TESCHA
TECNOLOGICO DE ESTUDIOS SUPERIORES
CHALCO

TECNOLOGICO DE ESTUDIOS SUPERIORES DE CHALCO

TESCHA

BALANZA DE COMPROBACION DETALLADA DEL 01 DE ENERO DE 2024 AL 30 DE NOVIEMBRE DE 2024

| CTA | SCTA | SSCTA | SSSCTA | SSSSCTA | CONCEPTO | SALDO INICIAL | | MOVIMIENTOS DEL MES | | SALDO FINAL | |
|------|-----------------|----------------------|--------|---------|---|---------------|----------------|---------------------|---------------|---------------|----------------|
| | | | | | | DEBE | HABER | DEBE | HABER | DEBE | HABER |
| 3221 | 300000000000001 | | | | RESULTADO DE EJERCICIOS ANTERIORES 1998-2001 | 0.00 | 1,659,098.67 | 0.00 | 0.00 | 0.00 | 1,659,098.67 |
| 3221 | 300000000000002 | | | | RESULTADO DEL EJERCICIO ANTERIOR 2002 | 0.00 | 2,287,764.50 | 0.00 | 0.00 | 0.00 | 2,287,764.50 |
| 3221 | 300000000000003 | | | | RESULTADO DEL EJERCICIO ANTERIOR 2003 | 0.00 | 612,428.15 | 0.00 | 0.00 | 0.00 | 612,428.15 |
| 3221 | 300000000000004 | | | | RESULTADO DEL EJERCICIO ANTERIOR 2004 | 0.00 | 3,251,984.98 | 0.00 | 0.00 | 0.00 | 3,251,984.98 |
| 3221 | 300000000000005 | | | | RESULTADO DEL EJERCICIO ANTERIOR 2005 | 0.00 | 2,875,973.21 | 0.00 | 0.00 | 0.00 | 2,875,973.21 |
| 3221 | 300000000000006 | | | | RESULTADO DEL EJERCICIO ANTERIOR 2006 | 0.00 | 3,166,443.74 | 0.00 | 0.00 | 0.00 | 3,166,443.74 |
| 3221 | 300000000000007 | | | | RESULTADO DEL EJERCICIO ANTERIOR 2007 | 0.00 | 10,298,274.34 | 0.00 | 0.00 | 0.00 | 10,298,274.34 |
| 3221 | 300000000000008 | | | | RESULTADO DEL EJERCICIO ANTERIOR 2008 | 0.00 | 2,807,420.86 | 0.00 | 0.00 | 0.00 | 2,807,420.86 |
| 3221 | 300000000000009 | | | | RESULTADO DEL EJERCICIO ANTERIOR 2009 | 0.00 | 11,349,059.49 | 0.00 | 0.00 | 0.00 | 11,349,059.49 |
| 3221 | 300000000000010 | | | | RESULTADO DEL EJERCICIO ANTERIOR 2010 | 0.00 | 16,498,705.27 | 0.00 | 0.00 | 0.00 | 16,498,705.27 |
| 3221 | 300000000000011 | | | | RESULTADO DEL EJERCICIO ANTERIOR 2011 | 0.00 | 2,181,852.25 | 0.00 | 0.00 | 0.00 | 2,181,852.25 |
| 3221 | 300000000000012 | | | | RESULTADO DEL EJERCICIO ANTERIOR 2012 | 0.00 | 5,755,270.96 | 0.00 | 0.00 | 0.00 | 5,755,270.96 |
| 3221 | 300000000000013 | | | | RESULTADO DEL EJERCICIO ANTERIOR 2013 | 0.00 | 16,178,270.67 | 0.00 | 0.00 | 0.00 | 16,178,270.67 |
| 3221 | 300000000000014 | | | | RESULTADO DEL EJERCICIO ANTERIOR 2014 | 0.00 | 12,207,121.49 | 0.00 | 0.00 | 0.00 | 12,207,121.49 |
| 3221 | 300000000000015 | | | | RESULTADO DEL EJERCICIO ANTERIOR 2015 | 0.00 | 8,601,689.68 | 0.00 | 0.00 | 0.00 | 8,601,689.68 |
| 3221 | 300000000000016 | | | | RESULTADO DEL EJERCICIO ANTERIOR 2016 | 0.00 | -10,821,471.56 | 0.00 | 0.00 | 0.00 | -10,821,471.56 |
| 3221 | 300000000000017 | | | | RESULTADO DEL EJERCICIO ANTERIOR 2017 | 0.00 | -4,380,655.42 | 0.00 | 0.00 | 0.00 | -4,380,655.42 |
| 3221 | 300000000000018 | | | | RESULTADO DEL EJERCICIO ANTERIOR 2018 | 0.00 | 8,239,318.95 | 0.00 | 0.00 | 0.00 | 8,239,318.95 |
| 3221 | 300000000000019 | | | | RESULTADO DEL EJERCICIO ANTERIOR 2019 | 0.00 | -17,746,578.90 | 0.00 | 0.00 | 0.00 | -17,746,578.90 |
| 3221 | 300000000000020 | | | | RESULTADO DEL EJERCICIO ANTERIOR 2020 | 0.00 | -4,513,335.10 | 0.00 | 0.00 | 0.00 | -4,513,335.10 |
| 3221 | 300000000000021 | | | | RESULTADO DEL EJERCICIO ANTERIOR 2021 | 0.00 | 7,588,753.52 | 0.00 | 0.00 | 0.00 | 7,588,753.52 |
| 3221 | 300000000000022 | | | | RESULTADO DEL EJERCICIO ANTERIOR 2022 | 0.00 | -4,757,472.09 | 0.00 | 0.00 | 0.00 | -4,757,472.09 |
| 3221 | 300000000000023 | | | | RESULTADO DEL EJERCICIO ANTERIOR 2023 | 0.00 | -937,499.23 | 0.00 | 0.00 | 0.00 | -937,499.23 |
| 3232 | | | | | Revalfo de Bienes Muebles | 0.00 | 6,466,529.39 | 0.00 | 0.00 | 0.00 | 6,466,529.39 |
| 3232 | 300000000000001 | | | | TESCHA | 0.00 | 6,466,529.39 | 0.00 | 0.00 | 0.00 | 6,466,529.39 |
| 3232 | 300000000000000 | 000000000000000001 | | | SUPERAVIT O DEFICIT POR REVALUACION | 0.00 | 6,466,529.39 | 0.00 | 0.00 | 0.00 | 6,466,529.39 |
| 3232 | 300000000000000 | 000000000000000001 | 0001 | | SUPERAVIT O DEFICIT POR REVALUACION | 0.00 | 6,466,529.39 | 0.00 | 0.00 | 0.00 | 6,466,529.39 |
| 4173 | | | | | Ingresos por Venta de Bienes y Servicios de Organismos Descentralizados | 0.00 | 120,087.00 | 0.00 | 0.00 | 0.00 | 120,087.00 |
| 4173 | 300000000000001 | | | | Ingresos por Venta de Bienes y Servicios de Organismos Descentralizados | 0.00 | 120,087.00 | 0.00 | 0.00 | 0.00 | 120,087.00 |
| 4173 | 300000000000000 | 000000000000000001 | | | INGRESOS REFERENCIADOS | 0.00 | 120,087.00 | 0.00 | 0.00 | 0.00 | 120,087.00 |
| 4173 | 300000000000000 | 000000000000000001 | 0001 | | INGRESOS REFERENCIADOS | 0.00 | 120,087.00 | 0.00 | 0.00 | 0.00 | 120,087.00 |
| 4223 | | | | | Subsidios y Subvenciones | 0.00 | 61,596,907.32 | 0.00 | 13,408,979.00 | 0.00 | 75,005,886.32 |
| 4223 | 300000000000001 | | | | Subsidios y Subvenciones | 0.00 | 61,596,907.32 | 0.00 | 13,408,979.00 | 0.00 | 75,005,886.32 |
| 4223 | 300000000000000 | 000000000000000001 | | | Subsidios y Subvenciones | 0.00 | 61,596,907.32 | 0.00 | 13,408,979.00 | 0.00 | 75,005,886.32 |
| 4223 | 300000000000000 | 000000000000000001 | 0001 | | SUBSIDIO ESTATAL | 0.00 | 4,146,337.34 | 0.00 | 232,568.00 | 0.00 | 4,378,905.34 |
| 4223 | 300000000000000 | 000000000000000001 | 0002 | | SUBSIDIO FEDERAL | 0.00 | 26,893,536.00 | 0.00 | 7,220,286.00 | 0.00 | 33,913,822.00 |
| 4223 | 300000000000000 | 000000000000000001 | 0003 | | TRANSFERENCIAS POR INGRESOS PROPIOS | 0.00 | 13,065,401.98 | 0.00 | 654,238.00 | 0.00 | 13,719,639.98 |
| 4223 | 300000000000000 | 000000000000000001 | 0004 | | RAMO 28 ESTATAL | 0.00 | 17,891,832.00 | 0.00 | 5,301,887.00 | 0.00 | 22,993,519.00 |
| 4311 | | | | | Intereses Ganados de Valores, Crditos, Bonos y Otros | 0.00 | 97,184.07 | 0.00 | 9,947.09 | 0.00 | 107,131.16 |
| 4311 | 300000000000001 | | | | OTRAS INVERSIONES | 0.00 | 97,184.07 | 0.00 | 9,947.09 | 0.00 | 107,131.16 |
| 4311 | 300000000000000 | 000000000000000001 | | | Utilidades y Rendimientos | 0.00 | 97,184.07 | 0.00 | 9,947.09 | 0.00 | 107,131.16 |
| 4311 | 300000000000000 | 000000000000000001 | 0001 | | Utilidades y Rendimientos | 0.00 | 29.75 | 0.00 | 0.00 | 0.00 | 29.75 |
| 4311 | 300000000000000 | 000000000000000001 | 0002 | | INTERESES DE LA CTA. 0121683055 | 0.00 | 874.71 | 0.00 | 202.47 | 0.00 | 1,077.18 |
| 4311 | 300000000000000 | 000000000000000001 | 0005 | | INTERESES DE LA CTA 8300 | 0.00 | 264.10 | 0.00 | 54.88 | 0.00 | 318.98 |
| 4311 | 300000000000000 | 000000000000000001 | 0006 | | INTERESES DE LA CTA 8246 | 0.00 | 260.58 | 0.00 | 26.49 | 0.00 | 287.07 |
| 4311 | 300000000000000 | 000000000000000001 | 0007 | | INTERESES DEL FONDO DE INVERSION DE LA CTA 2083 | 0.00 | 85,780.84 | 0.00 | 8,655.39 | 0.00 | 94,436.23 |
| 4311 | 300000000000000 | 000000000000000001 | 0008 | | INTERESES DEL FONDO DE INVERSION DE LA CTA 2059 | 0.00 | 9,367.92 | 0.00 | 945.23 | 0.00 | 10,313.15 |
| 4311 | 300000000000000 | 000000000000000001 | 0012 | | INTERESES DE LA CTA. 0117782739 | 0.00 | 278.90 | 0.00 | 32.87 | 0.00 | 309.77 |
| 4311 | 300000000000000 | 000000000000000001 | 0013 | | INTERESES DE LA CTA. 0119883518 | 0.00 | 329.27 | 0.00 | 29.76 | 0.00 | 359.03 |
| 4399 | | | | | Otros Ingresos y Beneficios Varios | 0.00 | 150,991.35 | 0.00 | 22.00 | 0.00 | 151,013.35 |
| 4399 | 300000000000001 | | | | Otros Ingresos y Beneficios Varios | 0.00 | 150,991.35 | 0.00 | 22.00 | 0.00 | 151,013.35 |
| 4399 | 300000000000000 | 000000000000000001 | | | Otros Ingresos y Beneficios Varios | 0.00 | 150,991.35 | 0.00 | 22.00 | 0.00 | 151,013.35 |
| 4399 | 300000000000000 | 000000000000000001 | 0001 | | Otros Ingresos | 0.00 | 150,990.95 | 0.00 | 22.00 | 0.00 | 151,012.95 |
| 4399 | 300000000000000 | 000000000000000001 | 0004 | | INGRESOS POR DIFERENCIAS DIVERSAS | 0.00 | 0.40 | 0.00 | 0.00 | 0.00 | 0.40 |
| 5100 | | | | | GASTOS DE FUNCIONAMIENTO | 51,871,588.44 | 0.00 | 7,101,718.69 | 0.00 | 58,973,307.13 | 0.00 |
| 5100 | 228C16000000000 | | | | Tecnológico de Estudios Superiores de Chalco | 51,871,588.44 | 0.00 | 7,101,718.69 | 0.00 | 58,973,307.13 | 0.00 |
| 5100 | 228C16000000000 | 01030401010115010114 | | | Fiscalización control y evaluación interna de la gestion publica | 290,144.33 | 0.00 | 0.00 | 0.00 | 290,144.33 | 0.00 |
| 5100 | 228C16000000000 | 0103040101011501011 | 1131 | | Sueldo base | 240,321.12 | 0.00 | 0.00 | 0.00 | 240,321.12 | 0.00 |
| 5100 | 228C16000000000 | 0103040101011501011 | 1321 | | Prima vacacional | 15,202.50 | 0.00 | 0.00 | 0.00 | 15,202.50 | 0.00 |
| 5100 | 228C16000000000 | 0103040101011501011 | 1322 | | Aguinaldo | 23,990.79 | 0.00 | 0.00 | 0.00 | 23,990.79 | 0.00 |



EDUCACIÓN
SECRETARÍA DE EDUCACIÓN PÚBLICA DEL ESTADO DE CHALCO

"2024. Año del Bicentenario de la Erección del Estado Libre y Soberano de México"

TESCHA
TECNOLÓGICO DE ESTUDIOS SUPERIORES
CHALCO

TECNOLÓGICO DE ESTUDIOS SUPERIORES DE CHALCO

TESCHA

BALANZA DE COMPROBACION DETALLADA DEL 01 DE ENERO DE 2024 AL 30 DE NOVIEMBRE DE 2024

| CTA | SCTA | SSCTA | SSSCTA | SSSSCTA | CONCEPTO | SALDO INICIAL | | MOVIMIENTOS DEL MES | | SALDO FINAL | |
|------|------------------------------------|-------|--------|---------|---|---------------|-------|---------------------|-------|--------------|-------|
| | | | | | | DEBE | HABER | DEBE | HABER | DEBE | HABER |
| 5100 | 228C160000000010304010101150101 | | 1595 | | Despensa | 10,629.92 | 0.00 | 0.00 | 0.00 | 10,629.92 | 0.00 |
| 5100 | 228C160000000012050301010111020501 | | | | Educacion superior tecnologica | 2,712,493.50 | 0.00 | 259,714.24 | 0.00 | 2,972,207.74 | 0.00 |
| 5100 | 228C160000000012050301010111020501 | | 2121 | | Material y utiles de imprenta y reproduccion | 16,936.00 | 0.00 | 0.00 | 0.00 | 16,936.00 | 0.00 |
| 5100 | 228C160000000012050301010111020501 | | | | Materiales y utiles para el procesamiento en equipos y bienes informaticos | 131,300.00 | 0.00 | 0.00 | 0.00 | 131,300.00 | 0.00 |
| 5100 | 228C160000000012050301010111020501 | | 2161 | | Material y enseres de limpieza | 58,362.98 | 0.00 | 0.00 | 0.00 | 58,362.98 | 0.00 |
| 5100 | 228C160000000012050301010111020501 | | 2471 | | Articulos metalicos para la construccion | 64,874.00 | 0.00 | 0.00 | 0.00 | 64,874.00 | 0.00 |
| 5100 | 228C160000000012050301010111020501 | | 2531 | | Medicinas y productos farmaceuticos | 15,950.52 | 0.00 | 3,818.24 | 0.00 | 19,768.76 | 0.00 |
| 5100 | 228C160000000012050301010111020501 | | 2541 | | Materiales accesorios y suministros medicos | 2,359.01 | 0.00 | 0.00 | 0.00 | 2,359.01 | 0.00 |
| 5100 | 228C160000000012050301010111020501 | | 3381 | | Servicios de vigilancia | 2,374,902.35 | 0.00 | 255,896.00 | 0.00 | 2,630,798.35 | 0.00 |
| 5100 | 228C160000000012050301010111020501 | | 3411 | | Servicios bancarios y financieros | 1,218.00 | 0.00 | 0.00 | 0.00 | 1,218.00 | 0.00 |
| 5100 | 228C160000000012050301010111020501 | | 3451 | | Seguros y fianzas | 27,666.64 | 0.00 | 0.00 | 0.00 | 27,666.64 | 0.00 |
| 5100 | 228C160000000012050301010111020501 | | 3551 | | Reparacion y mantenimiento de vehiculos terrestres aereos y lacustres | 18,924.00 | 0.00 | 0.00 | 0.00 | 18,924.00 | 0.00 |
| 5100 | 228C160000000012050301010114010101 | | | | Educacion superior tecnologica | 7,389,302.58 | 0.00 | 630,505.93 | 0.00 | 8,018,808.51 | 0.00 |
| 5100 | 228C160000000012050301010114010101 | | 2111 | | Materiales y utiles de oficina | 100,152.54 | 0.00 | 3,463.40 | 0.00 | 103,615.94 | 0.00 |
| 5100 | 228C160000000012050301010114010101 | | 2112 | | Enseres de oficina | 924.00 | 0.00 | 0.00 | 0.00 | 924.00 | 0.00 |
| 5100 | 228C160000000012050301010114010101 | | 2121 | | Material y utiles de imprenta y reproduccion | 59,499.65 | 0.00 | 406.00 | 0.00 | 59,905.65 | 0.00 |
| 5100 | 228C160000000012050301010114010101 | | 2141 | | Materiales y utiles para el procesamiento en equipos y bienes informaticos | 100,770.53 | 0.00 | 265.99 | 0.00 | 101,036.52 | 0.00 |
| 5100 | 228C160000000012050301010114010101 | | 2151 | | Material de informacion | 2,187.00 | 0.00 | 0.00 | 0.00 | 2,187.00 | 0.00 |
| 5100 | 228C160000000012050301010114010101 | | 2161 | | Material y enseres de limpieza | 547,568.05 | 0.00 | 127,350.47 | 0.00 | 674,918.52 | 0.00 |
| 5100 | 228C160000000012050301010114010101 | | 2181 | | Material para identificacion y registro | 114,816.73 | 0.00 | 0.00 | 0.00 | 114,816.73 | 0.00 |
| 5100 | 228C160000000012050301010114010101 | | 2211 | | Productos alimenticios para personas | 193,582.60 | 0.00 | 9,844.13 | 0.00 | 203,426.73 | 0.00 |
| 5100 | 228C160000000012050301010114010101 | | 2231 | | Utensilios para el servicio de alimentacion | 415.50 | 0.00 | 0.00 | 0.00 | 415.50 | 0.00 |
| 5100 | 228C160000000012050301010114010101 | | 2421 | | Cemento y productos de concreto | 1,488.00 | 0.00 | 0.00 | 0.00 | 1,488.00 | 0.00 |
| 5100 | 228C160000000012050301010114010101 | | 2431 | | Cel yeso y productos de yeso | 0.00 | 0.00 | 3,020.00 | 0.00 | 3,020.00 | 0.00 |
| 5100 | 228C160000000012050301010114010101 | | 2451 | | Vidrio y productos de vidrio | 15,000.00 | 0.00 | 0.00 | 0.00 | 15,000.00 | 0.00 |
| 5100 | 228C160000000012050301010114010101 | | 2461 | | Material electrico y electronico | 64,543.43 | 0.00 | 9,449.00 | 0.00 | 73,992.43 | 0.00 |
| 5100 | 228C160000000012050301010114010101 | | 2471 | | Articulos metalicos para la construccion | 47,695.58 | 0.00 | 0.00 | 0.00 | 47,695.58 | 0.00 |
| 5100 | 228C160000000012050301010114010101 | | 2481 | | Materiales de construccion | 183,891.34 | 0.00 | 44,841.99 | 0.00 | 228,733.33 | 0.00 |
| 5100 | 228C160000000012050301010114010101 | | 2492 | | Estructuras y manufacturas para todo tipo de construccion | 101,496.00 | 0.00 | 0.00 | 0.00 | 101,496.00 | 0.00 |
| 5100 | 228C160000000012050301010114010101 | | 2521 | | Plaguicidas abonos y fertilizantes | 1,508.00 | 0.00 | 0.00 | 0.00 | 1,508.00 | 0.00 |
| 5100 | 228C160000000012050301010114010101 | | 2541 | | Materiales accesorios y suministros medicos | 414.00 | 0.00 | 0.00 | 0.00 | 414.00 | 0.00 |
| 5100 | 228C160000000012050301010114010101 | | 2561 | | Fibras sinteticas hules plasticos y derivados | 3,255.47 | 0.00 | 0.00 | 0.00 | 3,255.47 | 0.00 |
| 5100 | 228C160000000012050301010114010101 | | 2611 | | Combustibles lubricantes y aditivos | 334,167.53 | 0.00 | 1,169.99 | 0.00 | 335,337.52 | 0.00 |
| 5100 | 228C160000000012050301010114010101 | | 2711 | | Vestuario y uniformes | 19,048.83 | 0.00 | 0.00 | 0.00 | 19,048.83 | 0.00 |
| 5100 | 228C160000000012050301010114010101 | | 2721 | | Prendas de seguridad y proteccion personal | 45,384.41 | 0.00 | 4,594.00 | 0.00 | 49,978.41 | 0.00 |
| 5100 | 228C160000000012050301010114010101 | | 2911 | | Refacciones accesorios y herramientas | 32,514.56 | 0.00 | 1,261.00 | 0.00 | 33,775.56 | 0.00 |
| 5100 | 228C160000000012050301010114010101 | | 2921 | | Refacciones y accesorios menores de edificios | 27,069.05 | 0.00 | 5,805.01 | 0.00 | 32,874.06 | 0.00 |
| 5100 | 228C160000000012050301010114010101 | | 2931 | | Refacciones y accesorios menores de mobiliario y equipo de administracion educacional y recreativo | 143.00 | 0.00 | 0.00 | 0.00 | 143.00 | 0.00 |
| 5100 | 228C160000000012050301010114010101 | | 2941 | | Refacciones y accesorios para equipo de computo | 298,838.23 | 0.00 | 0.00 | 0.00 | 298,838.23 | 0.00 |
| 5100 | 228C160000000012050301010114010101 | | 2961 | | Refacciones y accesorios menores para equipo de transporte | 31,202.53 | 0.00 | 22,376.25 | 0.00 | 53,578.78 | 0.00 |
| 5100 | 228C160000000012050301010114010101 | | 2981 | | Refacciones y accesorios menores de maquinaria y otros equipos | 760.00 | 0.00 | 0.00 | 0.00 | 760.00 | 0.00 |
| 5100 | 228C160000000012050301010114010101 | | 2992 | | Otros enseres | 16,414.01 | 0.00 | 0.00 | 0.00 | 16,414.01 | 0.00 |
| 5100 | 228C160000000012050301010114010101 | | 3111 | | Servicio de energia electrica | 691,852.00 | 0.00 | 69,857.00 | 0.00 | 761,709.00 | 0.00 |
| 5100 | 228C160000000012050301010114010101 | | 3131 | | Servicio de agua | 117,672.00 | 0.00 | 31,666.00 | 0.00 | 149,340.00 | 0.00 |
| 5100 | 228C160000000012050301010114010101 | | 3141 | | Servicio de telefonía convencional | 38,449.00 | 0.00 | 3,364.00 | 0.00 | 41,813.00 | 0.00 |
| 5100 | 228C160000000012050301010114010101 | | 3151 | | Servicio de telefonía celular | 50.00 | 0.00 | 0.00 | 0.00 | 50.00 | 0.00 |
| 5100 | 228C160000000012050301010114010101 | | 3162 | | Servicios de conduccion de senales analogicas y digitales | 358,262.40 | 0.00 | 34,806.00 | 0.00 | 393,068.40 | 0.00 |
| 5100 | 228C160000000012050301010114010101 | | 3231 | | Arrendamiento de equipo y bienes informaticos | 286,670.80 | 0.00 | 26,811.08 | 0.00 | 313,481.88 | 0.00 |
| 5100 | 228C160000000012050301010114010101 | | 3251 | | Arrendamiento de vehiculos | 13,770.00 | 0.00 | 0.00 | 0.00 | 13,770.00 | 0.00 |
| 5100 | 228C160000000012050301010114010101 | | 3261 | | Arrendamiento de maquinaria y equipo | 339,667.72 | 0.00 | 13,440.00 | 0.00 | 353,107.72 | 0.00 |
| 5100 | 228C160000000012050301010114010101 | | 3311 | | Asesorias asociadas a convenios o acuerdos | 308,132.64 | 0.00 | 0.00 | 0.00 | 308,132.64 | 0.00 |
| 5100 | 228C160000000012050301010114010101 | | 3341 | | Capacitacion | 115,217.39 | 0.00 | 0.00 | 0.00 | 115,217.39 | 0.00 |
| 5100 | 228C160000000012050301010114010101 | | 3362 | | Impresiones de documentos oficiales para la prestacion de servicios publicos identificacion formatos admi | 181,635.70 | 0.00 | 0.00 | 0.00 | 181,635.70 | 0.00 |
| 5100 | 228C160000000012050301010114010101 | | 3411 | | Servicios bancarios y financieros | 106,062.87 | 0.00 | 4,872.24 | 0.00 | 110,935.11 | 0.00 |
| 5100 | 228C160000000012050301010114010101 | | 3471 | | Fletes y maniobras | 11,800.00 | 0.00 | 0.00 | 0.00 | 11,800.00 | 0.00 |
| 5100 | 228C160000000012050301010114010101 | | 3511 | | Reparacion y mantenimiento de inmuebles | 163,687.12 | 0.00 | 0.00 | 0.00 | 163,687.12 | 0.00 |
| 5100 | 228C160000000012050301010114010101 | | 3512 | | Adaptacion de locales almacenes bodegas y edificios | 32,480.00 | 0.00 | 0.00 | 0.00 | 32,480.00 | 0.00 |



EDUCACIÓN

"2024. Año del Bicentenario de la Erección del Estado Libre y Soberano de México"

TESCHA
TECNOLOGICO DE ESTUDIOS SUPERIORES
CHALCO

TECNOLOGICO DE ESTUDIOS SUPERIORES DE CHALCO

TESCHA

BALANZA DE COMPROBACION DETALLADA DEL 01 DE ENERO DE 2024 AL 30 DE NOVIEMBRE DE 2024

| CTA | SCTA | SSCTA | SSSCTA | SSSSCTA | CONCEPTO | SALDO INICIAL | | MOVIMIENTOS DEL MES | | SALDO FINAL | |
|------|----------------|-------------------|--------|---------|---|---------------|-------|---------------------|-------|---------------|-------|
| | | | | | | DEBE | HABER | DEBE | HABER | DEBE | HABER |
| 5100 | 228C1600000000 | 20503010101140101 | 3531 | | Reparacion instalacion y mantenimiento de bienes informaticos microfilmacion y tecnologias de la informac | 1,044.00 | 0.00 | 0.00 | 0.00 | 1,044.00 | 0.00 |
| 5100 | 228C1600000000 | 20503010101140101 | 3551 | | Reparacion y mantenimiento de vehiculos terrestres aereos y lacustres | 81,951.54 | 0.00 | 0.00 | 0.00 | 81,951.54 | 0.00 |
| 5100 | 228C1600000000 | 20503010101140101 | 3571 | | Reparacion instalacion y mantenimiento de maquinaria equipo industrial y diverso | 645,336.65 | 0.00 | 0.00 | 0.00 | 645,336.65 | 0.00 |
| 5100 | 228C1600000000 | 20503010101140101 | 3611 | | Gastos de publicidad y propaganda | 1,322.40 | 0.00 | 0.00 | 0.00 | 1,322.40 | 0.00 |
| 5100 | 228C1600000000 | 20503010101140101 | 3612 | | Publicaciones oficiales y de informacion en general para difusion | 49,176.99 | 0.00 | 0.00 | 0.00 | 49,176.99 | 0.00 |
| 5100 | 228C1600000000 | 20503010101140101 | 3711 | | Transportacion aerea | 44,571.00 | 0.00 | 4,433.76 | 0.00 | 49,004.76 | 0.00 |
| 5100 | 228C1600000000 | 20503010101140101 | 3721 | | Gastos de traslado por via terrestre | 79,021.94 | 0.00 | 31,442.28 | 0.00 | 110,464.22 | 0.00 |
| 5100 | 228C1600000000 | 20503010101140101 | 3751 | | Gastos de alimentacion en territorio nacional | 71,555.57 | 0.00 | 15,937.43 | 0.00 | 87,493.00 | 0.00 |
| 5100 | 228C1600000000 | 20503010101140101 | 3752 | | Gastos de hospedaje en territorio nacional | 1,980.00 | 0.00 | 0.00 | 0.00 | 1,980.00 | 0.00 |
| 5100 | 228C1600000000 | 20503010101140101 | 3791 | | Otros servicios de traslado y hospedaje | 34,918.96 | 0.00 | 11,092.91 | 0.00 | 46,011.87 | 0.00 |
| 5100 | 228C1600000000 | 20503010101140101 | 3821 | | Gastos de ceremonias oficiales y de orden social | 80,631.12 | 0.00 | 2,529.00 | 0.00 | 83,160.12 | 0.00 |
| 5100 | 228C1600000000 | 20503010101140101 | 3831 | | Congresos y convenciones | 10,310.00 | 0.00 | 4,250.00 | 0.00 | 14,560.00 | 0.00 |
| 5100 | 228C1600000000 | 20503010101140101 | 3922 | | Otros impuestos y derechos | 39,536.20 | 0.00 | 1,629.00 | 0.00 | 41,165.20 | 0.00 |
| 5100 | 228C1600000000 | 20503010101140101 | 3951 | | Penas multas accesorios y actualizaciones | 5,382.00 | 0.00 | 0.00 | 0.00 | 5,382.00 | 0.00 |
| 5100 | 228C1600000000 | 20503010101140101 | 3981 | | Impuesto sobre nominas | 270.59 | 0.00 | 0.00 | 0.00 | 270.59 | 0.00 |
| 5100 | 228C1600000000 | 20503010101140101 | 3982 | | Impuesto sobre erogaciones por remuneraciones al trabajo personal | 1,021,676.00 | 0.00 | 122,260.00 | 0.00 | 1,143,936.00 | 0.00 |
| 5100 | 228C1600000000 | 20503010101140101 | 3981 | | Cuotas y suscripciones | 76,688.00 | 0.00 | 4,980.00 | 0.00 | 81,668.00 | 0.00 |
| 5100 | 228C1600000000 | 20503010101140101 | 3982 | | Gastos de servicios menores | 32,799.41 | 0.00 | 13,276.00 | 0.00 | 46,075.41 | 0.00 |
| 5100 | 228C1600000000 | 20503010101150101 | 114 | | Educacion superior tecnologica | 15,047,664.58 | 0.00 | 3,406,301.57 | 0.00 | 18,453,966.15 | 0.00 |
| 5100 | 228C1600000000 | 20503010101150101 | 1131 | | Sueldo base | 902,124.03 | 0.00 | 42,963.40 | 0.00 | 945,087.43 | 0.00 |
| 5100 | 228C1600000000 | 20503010101150101 | 1312 | | Prima de antiguedad | 305,949.77 | 0.00 | 34,033.54 | 0.00 | 339,983.31 | 0.00 |
| 5100 | 228C1600000000 | 20503010101150101 | 1321 | | Prima vacacional | 1,070,077.47 | 0.00 | 0.00 | 0.00 | 1,070,077.47 | 0.00 |
| 5100 | 228C1600000000 | 20503010101150101 | 1322 | | Aguinaldo | 2,323,738.19 | 0.00 | 2,343,772.02 | 0.00 | 4,667,510.21 | 0.00 |
| 5100 | 228C1600000000 | 20503010101150101 | 1324 | | Vacaciones no disfrutadas por finiquito | 17,708.32 | 0.00 | 0.00 | 0.00 | 17,708.32 | 0.00 |
| 5100 | 228C1600000000 | 20503010101150101 | 1341 | | Compensacion | 442,036.31 | 0.00 | 48,148.86 | 0.00 | 490,185.17 | 0.00 |
| 5100 | 228C1600000000 | 20503010101150101 | 1345 | | Gratificacion | 60,840.09 | 0.00 | 0.00 | 0.00 | 60,840.09 | 0.00 |
| 5100 | 228C1600000000 | 20503010101150101 | 1412 | | Aportaciones de servicio de salud | 2,737,613.12 | 0.00 | 273,459.78 | 0.00 | 3,011,072.90 | 0.00 |
| 5100 | 228C1600000000 | 20503010101150101 | 1413 | | Aportaciones al sistema solidario de reparto | 2,031,311.76 | 0.00 | 202,906.86 | 0.00 | 2,234,218.62 | 0.00 |
| 5100 | 228C1600000000 | 20503010101150101 | 1414 | | Aportaciones del sistema de capitalizacion individual | 471,836.87 | 0.00 | 45,502.62 | 0.00 | 517,339.49 | 0.00 |
| 5100 | 228C1600000000 | 20503010101150101 | 1415 | | Aportaciones para financiar los gastos generales de administracion del ISSEMYM | 241,090.76 | 0.00 | 23,927.98 | 0.00 | 265,018.74 | 0.00 |
| 5100 | 228C1600000000 | 20503010101150101 | 1416 | | Aportaciones para riesgo de trabajo | 903,086.74 | 0.00 | 91,444.84 | 0.00 | 994,531.58 | 0.00 |
| 5100 | 228C1600000000 | 20503010101150101 | 1441 | | Seguros y fianzas | 78,226.16 | 0.00 | 0.00 | 0.00 | 78,226.16 | 0.00 |
| 5100 | 228C1600000000 | 20503010101150101 | 1511 | | Cuotas para fondo de retiro | 108,628.00 | 0.00 | 11,883.64 | 0.00 | 120,511.64 | 0.00 |
| 5100 | 228C1600000000 | 20503010101150101 | 1512 | | Seguro de separacion individualizado | 650,836.77 | 0.00 | 62,676.48 | 0.00 | 713,513.23 | 0.00 |
| 5100 | 228C1600000000 | 20503010101150101 | 1522 | | Liquidaciones por indemnizaciones por sueldos y salarios caidos | 235,454.60 | 0.00 | 0.00 | 0.00 | 235,454.60 | 0.00 |
| 5100 | 228C1600000000 | 20503010101150101 | 1546 | | Otros gastos derivados de convenio | 285,468.87 | 0.00 | 6,465.50 | 0.00 | 291,934.37 | 0.00 |
| 5100 | 228C1600000000 | 20503010101150101 | 1595 | | Despensa | 2,181,636.75 | 0.00 | 221,116.07 | 0.00 | 2,402,752.82 | 0.00 |
| 5100 | 228C1600000000 | 20503010101250206 | 03 | | Educacion superior tecnologica | 25,171,693.30 | 0.00 | 2,677,742.10 | 0.00 | 27,849,435.40 | 0.00 |
| 5100 | 228C1600000000 | 20503010101250206 | 1131 | | Sueldo base | 22,610,158.15 | 0.00 | 2,365,198.86 | 0.00 | 24,975,357.01 | 0.00 |
| 5100 | 228C1600000000 | 20503010101250206 | 1345 | | Gratificacion | 130,249.20 | 0.00 | 21,708.20 | 0.00 | 151,957.40 | 0.00 |
| 5100 | 228C1600000000 | 20503010101250206 | 2111 | | Materiales y utiles de oficina | 567,714.40 | 0.00 | 134,029.62 | 0.00 | 701,744.02 | 0.00 |
| 5100 | 228C1600000000 | 20503010101250206 | 2141 | | Materiales y utiles para el procesamiento en equipos y bienes informaticos | 26,178.02 | 0.00 | 14,139.97 | 0.00 | 40,317.99 | 0.00 |
| 5100 | 228C1600000000 | 20503010101250206 | 2411 | | Productos minerales no metalicos | 26,100.00 | 0.00 | 0.00 | 0.00 | 26,100.00 | 0.00 |
| 5100 | 228C1600000000 | 20503010101250206 | 2481 | | Material electrico y electronico | 114,343.28 | 0.00 | 10,143.92 | 0.00 | 124,487.20 | 0.00 |
| 5100 | 228C1600000000 | 20503010101250206 | 2491 | | Materiales de construccion | 44,387.30 | 0.00 | 3,223.50 | 0.00 | 47,610.80 | 0.00 |
| 5100 | 228C1600000000 | 20503010101250206 | 2911 | | Refacciones accesorios y herramientas | 10,661.25 | 0.00 | 36,470.48 | 0.00 | 47,131.73 | 0.00 |
| 5100 | 228C1600000000 | 20503010101250206 | 2941 | | Refacciones y accesorios para equipo de computo | 242,474.01 | 0.00 | 21,767.95 | 0.00 | 264,241.96 | 0.00 |
| 5100 | 228C1600000000 | 20503010101250206 | 2961 | | Refacciones y accesorios menores para equipo de transporte | 22,880.33 | 0.00 | 0.00 | 0.00 | 22,880.33 | 0.00 |
| 5100 | 228C1600000000 | 20503010101250206 | 2992 | | Otros enseres | 15,863.92 | 0.00 | 0.00 | 0.00 | 15,863.92 | 0.00 |
| 5100 | 228C1600000000 | 20503010101250206 | 3162 | | Servicios de conduccion de senales analogicas y digitales | 12,640.00 | 0.00 | 0.00 | 0.00 | 12,640.00 | 0.00 |
| 5100 | 228C1600000000 | 20503010101250206 | 3261 | | Arrendamiento de maquinaria y equipo | 5,800.00 | 0.00 | 0.00 | 0.00 | 5,800.00 | 0.00 |
| 5100 | 228C1600000000 | 20503010101250206 | 3341 | | Capacitacion | 0.00 | 0.00 | 62,000.00 | 0.00 | 62,000.00 | 0.00 |
| 5100 | 228C1600000000 | 20503010101250206 | 3362 | | Impresiones de documentos oficiales para la prestacion de servicios publicos identificacion formatos admi | 275,071.96 | 0.00 | 0.00 | 0.00 | 275,071.96 | 0.00 |
| 5100 | 228C1600000000 | 20503010101250206 | 3451 | | Seguros y fianzas | 125,832.96 | 0.00 | 0.00 | 0.00 | 125,832.96 | 0.00 |
| 5100 | 228C1600000000 | 20503010101250206 | 3521 | | Reparacion mantenimiento e instalacion de mobiliario y equipo de oficina | 159,500.00 | 0.00 | 0.00 | 0.00 | 159,500.00 | 0.00 |



EDUCACIÓN

"2024. Año del Bicentenario de la Erección del Estado Libre y Soberano de México"

TESCHA
TECNOLÓGICO DE ESTUDIOS SUPERIORES
CHALCÓ

TECNOLÓGICO DE ESTUDIOS SUPERIORES DE CHALCÓ

TESCHA

BALANZA DE COMPROBACION DETALLADA DEL 01 DE ENERO DE 2024 AL 30 DE NOVIEMBRE DE 2024

| CTA | SCTA | SSCTA | SSSCTA | SSSSCTA | CONCEPTO | SALDO INICIAL | | MOVIMIENTOS DEL MES | | SALDO FINAL | | |
|------|-----------------|------------------------|--------|---------|---|---------------|---------------|---------------------|-------|---------------|---------------|-------|
| | | | | | | DEBE | HABER | DEBE | HABER | DEBE | HABER | HABER |
| 5100 | 228C1600000000 | 20503010101250206 | 3531 | | Reparacion instalacion y mantenimiento de bienes informaticos microfilmacion y tecnologias de la informac | 41,760.00 | 0.00 | 9,059.60 | 0.00 | 50,819.60 | 0.00 | 0.00 |
| 5100 | 228C1600000000 | 20503010101250206 | 3551 | | Reparacion y mantenimiento de vehiculos terrestres aereos y lacustres | 177,104.40 | 0.00 | 0.00 | 0.00 | 177,104.40 | 0.00 | 0.00 |
| 5100 | 228C1600000000 | 20503010101250206 | 3571 | | Reparacion instalacion y mantenimiento de maquinaria equipo industrial y diverso | 486,852.00 | 0.00 | 0.00 | 0.00 | 486,852.00 | 0.00 | 0.00 |
| 5100 | 228C1600000000 | 20503010101250206 | 3591 | | Servicios de fumigacion | 1,508.00 | 0.00 | 0.00 | 0.00 | 1,508.00 | 0.00 | 0.00 |
| 5100 | 228C1600000000 | 20503010101250206 | 3612 | | Publicaciones oficiales y de informacion en general para difusion | 48,440.12 | 0.00 | 0.00 | 0.00 | 48,440.12 | 0.00 | 0.00 |
| 5100 | 228C1600000000 | 20503010101250206 | 3831 | | Congresos y convenciones | 25,000.00 | 0.00 | 0.00 | 0.00 | 25,000.00 | 0.00 | 0.00 |
| 5100 | 228C1600000000 | 20503010101250206 | 3922 | | Otros impuestos y derechos | 1,374.00 | 0.00 | 0.00 | 0.00 | 1,374.00 | 0.00 | 0.00 |
| 5100 | 228C1600000000 | 2050602010114010101 | | | Fortalecimiento de la calidad educativa | 1,245,700.79 | 0.00 | 127,454.85 | 0.00 | 1,373,155.64 | 0.00 | 0.00 |
| 5100 | 228C1600000000 | 2050602010114010101 | 3341 | | Capacitacion | 1,245,700.79 | 0.00 | 127,454.85 | 0.00 | 1,373,155.64 | 0.00 | 0.00 |
| 5100 | 228C1600000000 | 2050602010414010101 | | | Tecnologia aplicada a la educacion | 15,589.36 | 0.00 | 0.00 | 0.00 | 15,589.36 | 0.00 | 0.00 |
| 5100 | 228C1600000000 | 2050602010414010101 | 2941 | | Refacciones y accesorios para equipo de computo | 15,589.36 | 0.00 | 0.00 | 0.00 | 15,589.36 | 0.00 | 0.00 |
| 5200 | | | | | Transferencias, Asignaciones, Subsidios y Otras Ayudas | 48,546.00 | 0.00 | 27,260.00 | 0.00 | 75,806.00 | 0.00 | 0.00 |
| 5200 | 228C1600000000 | | | | Tecnológico de Estudios Superiores de Chalco | 48,546.00 | 0.00 | 27,260.00 | 0.00 | 75,806.00 | 0.00 | 0.00 |
| 5200 | 228C1600000000 | 2050301010114010101 | | | Educacion superior tecnologica | 48,546.00 | 0.00 | 27,260.00 | 0.00 | 75,806.00 | 0.00 | 0.00 |
| 5200 | 228C1600000000 | 2050301010114010101 | 4414 | | Gastos por servicios de traslado de personas | 48,546.00 | 0.00 | 27,260.00 | 0.00 | 75,806.00 | 0.00 | 0.00 |
| 5600 | | | | | Otros Gastos y P,rdidas Extraordinarias | 4,728,594.56 | 0.00 | 711,837.86 | 0.00 | 5,440,432.42 | 0.00 | 0.00 |
| 5500 | 30000000000000 | | | | DIFERENCIAS POR AJUSTES Y DIFERENCIAS | 63.25 | 0.00 | 711,837.86 | 0.00 | 711,901.11 | 0.00 | 0.00 |
| 5500 | 30000000000000 | 00000000000000000001 | | | DIFERENCIAS POR AJUSTES Y DIFERENCIAS | 63.25 | 0.00 | 711,837.86 | 0.00 | 711,901.11 | 0.00 | 0.00 |
| 5500 | 30000000000000 | 00000000000000000000 | 0001 | | egresos por ajustes y diferencias | 63.25 | 0.00 | 711,837.86 | 0.00 | 711,901.11 | 0.00 | 0.00 |
| 5500 | 30000000000000 | 00000000000000000000 | 0002 | | DEPRECIACION ACUMULADAS | 4,728,531.31 | 0.00 | 0.00 | 0.00 | 4,728,531.31 | 0.00 | 0.00 |
| 5500 | 30000000000000 | 0000000000000000000001 | | | depreciacion acumulada | 4,728,531.31 | 0.00 | 0.00 | 0.00 | 4,728,531.31 | 0.00 | 0.00 |
| 5500 | 30000000000000 | 0000000000000000000000 | 0001 | | depreciacion acumulada | 4,728,531.31 | 0.00 | 0.00 | 0.00 | 4,728,531.31 | 0.00 | 0.00 |
| 7705 | | | | | Almac, n | 14,318,750.59 | 0.00 | 0.00 | 0.00 | 14,318,750.59 | 0.00 | 0.00 |
| 7705 | 30000000000000 | | | | Almacen | 14,318,750.59 | 0.00 | 0.00 | 0.00 | 14,318,750.59 | 0.00 | 0.00 |
| 7706 | | | | | Articulos Disponibles por el Almac, n | 0.00 | 123,747.44 | 0.00 | 0.00 | 0.00 | 123,747.44 | 0.00 |
| 7706 | 30000000000000 | | | | Articulos Disponibles por el Almacen | 0.00 | 123,747.44 | 0.00 | 0.00 | 0.00 | 123,747.44 | 0.00 |
| 7707 | | | | | Articulos Distribuidos por El Almac, n | 0.00 | 14,195,003.15 | 0.00 | 0.00 | 0.00 | 14,195,003.15 | 0.00 |
| 7707 | 30000000000000 | | | | Articulos Distribuidos por El Almacen | 0.00 | 14,195,003.15 | 0.00 | 0.00 | 0.00 | 14,195,003.15 | 0.00 |
| 8110 | | | | | Ley de Ingresos Estimada | 77,609,756.00 | 0.00 | 0.00 | 0.00 | 77,609,756.00 | 0.00 | 0.00 |
| 8110 | 300000000004223 | | | | Subsidios y Subvenciones | 77,609,756.00 | 0.00 | 0.00 | 0.00 | 77,609,756.00 | 0.00 | 0.00 |
| 8110 | 300000000004223 | 0000000000000000000001 | | | Subsidios y Subvenciones | 77,609,756.00 | 0.00 | 0.00 | 0.00 | 77,609,756.00 | 0.00 | 0.00 |
| 8110 | 300000000004223 | 0000000000000000000000 | 0001 | | Subsidios y Subvenciones | 77,609,756.00 | 0.00 | 0.00 | 0.00 | 77,609,756.00 | 0.00 | 0.00 |
| 8110 | 300000000004223 | 0000000000000000000000 | 0001 | 001 | SUBSIDIO ESTATAL | 5,600,853.00 | 0.00 | 0.00 | 0.00 | 5,600,853.00 | 0.00 | 0.00 |
| 8110 | 300000000004223 | 0000000000000000000000 | 0001 | 002 | SUBSIDIO FEDERAL | 31,776,603.00 | 0.00 | 0.00 | 0.00 | 31,776,603.00 | 0.00 | 0.00 |
| 8110 | 300000000004223 | 0000000000000000000000 | 0001 | 003 | TRANSFERENCIAS POR INGRESOS PROPIOS | 12,792,000.00 | 0.00 | 0.00 | 0.00 | 12,792,000.00 | 0.00 | 0.00 |
| 8110 | 300000000004223 | 0000000000000000000000 | 0001 | 004 | RAMO 28 ESTATAL | 27,440,300.00 | 0.00 | 0.00 | 0.00 | 27,440,300.00 | 0.00 | 0.00 |
| 8120 | | | | | Ley de Ingresos Por Ejecutar | 0.00 | 15,946,735.24 | 13,418,948.09 | 0.00 | 0.00 | 2,527,787.15 | 0.00 |
| 8120 | 300000000004173 | | | | Ingresos por Venta de Bienes y Servicios de Organismos Descentralizados | 0.00 | -120,087.00 | 0.00 | 0.00 | 0.00 | -120,087.00 | 0.00 |
| 8120 | 300000000004173 | 0000000000000000000001 | | | Ingresos por Venta de Bienes y Servicios de Organismos Descentralizados | 0.00 | -120,087.00 | 0.00 | 0.00 | 0.00 | -120,087.00 | 0.00 |
| 8120 | 300000000004173 | 0000000000000000000000 | 0001 | | INGRESOS REFERENCIADOS | 0.00 | -120,087.00 | 0.00 | 0.00 | 0.00 | -120,087.00 | 0.00 |
| 8120 | 300000000004173 | 0000000000000000000000 | 0001 | 001 | INGRESOS REFERENCIADOS | 0.00 | -120,087.00 | 0.00 | 0.00 | 0.00 | -120,087.00 | 0.00 |
| 8120 | 300000000004223 | | | | Subsidios y Subvenciones | 0.00 | 16,314,997.66 | 13,408,979.00 | 0.00 | 0.00 | 2,906,018.66 | 0.00 |
| 8120 | 300000000004223 | 0000000000000000000001 | | | Subsidios y Subvenciones | 0.00 | 16,314,997.66 | 13,408,979.00 | 0.00 | 0.00 | 2,906,018.66 | 0.00 |
| 8120 | 300000000004223 | 0000000000000000000000 | 0001 | | Subsidios y Subvenciones | 0.00 | 16,314,997.66 | 13,408,979.00 | 0.00 | 0.00 | 2,906,018.66 | 0.00 |
| 8120 | 300000000004223 | 0000000000000000000000 | 0001 | 001 | SUBSIDIO ESTATAL | 0.00 | 1,454,515.66 | 232,588.00 | 0.00 | 0.00 | 1,221,947.66 | 0.00 |
| 8120 | 300000000004223 | 0000000000000000000000 | 0001 | 002 | SUBSIDIO FEDERAL | 0.00 | 5,083,067.00 | 7,220,286.00 | 0.00 | 0.00 | -2,137,219.00 | 0.00 |
| 8120 | 300000000004223 | 0000000000000000000000 | 0001 | 003 | TRANSFERENCIAS POR INGRESOS PROPIOS | 0.00 | 28,747.00 | 654,238.00 | 0.00 | 0.00 | -625,491.00 | 0.00 |
| 8120 | 300000000004223 | 0000000000000000000000 | 0001 | 004 | RAMO 28 ESTATAL | 0.00 | 9,748,668.00 | 5,301,887.00 | 0.00 | 0.00 | 4,446,781.00 | 0.00 |
| 8120 | 300000000004311 | | | | OTRAS INVERSIONES | 0.00 | -97,184.07 | 9,947.09 | 0.00 | 0.00 | -107,131.16 | 0.00 |
| 8120 | 300000000004311 | 0000000000000000000001 | | | OTRAS INVERSIONES | 0.00 | -97,184.07 | 9,947.09 | 0.00 | 0.00 | -107,131.16 | 0.00 |
| 8120 | 300000000004311 | 0000000000000000000000 | 0001 | | Utilidades y Rendimientos | 0.00 | -97,184.07 | 9,947.09 | 0.00 | 0.00 | -107,131.16 | 0.00 |
| 8120 | 300000000004311 | 0000000000000000000000 | 0001 | 001 | Utilidades y Rendimientos | 0.00 | -29.75 | 0.00 | 0.00 | 0.00 | -29.75 | 0.00 |
| 8120 | 300000000004311 | 0000000000000000000000 | 0001 | 002 | INTERESES DE LA CTA. 0121683055 | 0.00 | -874.71 | 202.47 | 0.00 | 0.00 | -1,077.18 | 0.00 |
| 8120 | 300000000004311 | 0000000000000000000000 | 0001 | 005 | INTERESES DE LA CTA 8300 | 0.00 | -264.10 | 54.88 | 0.00 | 0.00 | -318.98 | 0.00 |
| 8120 | 300000000004311 | 0000000000000000000000 | 0001 | 006 | INTERESES DE LA CTA 8248 | 0.00 | -260.58 | 26.49 | 0.00 | 0.00 | -287.07 | 0.00 |
| 8120 | 300000000004311 | 0000000000000000000000 | 0001 | 007 | INTERESES DEL FONDO DE INVERSION DE LA CTA 2083 | 0.00 | -85,780.84 | 8,655.39 | 0.00 | 0.00 | -94,436.23 | 0.00 |
| 8120 | 300000000004311 | 0000000000000000000000 | 0001 | 008 | INTERESES DEL FONDO DE INVERSION DE LA CTA 2059 | 0.00 | -9,367.92 | 945.23 | 0.00 | 0.00 | -10,313.15 | 0.00 |
| 8120 | 300000000004311 | 0000000000000000000000 | 0001 | 012 | INTERESES DE LA CTA. 0117762739 | 0.00 | -276.90 | 32.87 | 0.00 | 0.00 | -309.77 | 0.00 |



TECNOLÓGICO DE ESTUDIOS SUPERIORES DE CHALCO
TESCHA
BALANZA DE COMPROBACION DETALLADA DEL 01 DE ENERO DE 2024 AL 30 DE NOVIEMBRE DE 2024

| CTA | SCTA | SSCTA | SSSCTA | SSSSCTA | CONCEPTO | SALDO INICIAL | | MOVIMIENTOS DEL MES | | SALDO FINAL | |
|------|-----------------------------------|------------------|--------|---------|---|---------------|---------------|---------------------|---------------|-------------|---------------|
| | | | | | | DEBE | HABER | DEBE | HABER | DEBE | HABER |
| 8120 | 3000000000431 | 0000000000000000 | 0001 | 013 | INTERESES DE LA CTA. 0119683518 | 0.00 | -329.27 | 29.76 | 0.00 | 0.00 | -359.03 |
| 8120 | 3000000000439 | 0000000000000000 | | | Otros Ingresos y Beneficios Varios | 0.00 | -150,991.35 | 22.00 | 0.00 | 0.00 | -151,013.35 |
| 8120 | 3000000000439 | 0000000000000000 | 0001 | | Otros Ingresos y Beneficios Varios | 0.00 | -150,991.35 | 22.00 | 0.00 | 0.00 | -151,013.35 |
| 8120 | 3000000000439 | 0000000000000000 | 0001 | 001 | Otros Ingresos | 0.00 | -150,991.35 | 22.00 | 0.00 | 0.00 | -151,012.95 |
| 8120 | 3000000000439 | 0000000000000000 | 0001 | 004 | INGRESOS POR DIFERENCIAS DIVERSAS | 0.00 | -0.40 | 0.00 | 0.00 | 0.00 | -0.40 |
| 8140 | 30000000004223 | 0000000000000000 | | | Ley de Ingresos Devengada | 0.00 | 0.00 | 13,418,948.09 | 13,418,948.09 | 0.00 | 0.00 |
| 8140 | 30000000004223 | 0000000000000000 | 0001 | | Subsidios y Subvenciones | 0.00 | 0.00 | 13,408,979.00 | 13,408,979.00 | 0.00 | 0.00 |
| 8140 | 30000000004223 | 0000000000000000 | 0001 | 001 | Subsidios y Subvenciones | 0.00 | 0.00 | 13,408,979.00 | 13,408,979.00 | 0.00 | 0.00 |
| 8140 | 30000000004223 | 0000000000000000 | 0001 | 002 | SUBSIDIO ESTATAL | 0.00 | 0.00 | 232,568.00 | 232,568.00 | 0.00 | 0.00 |
| 8140 | 30000000004223 | 0000000000000000 | 0001 | 002 | SUBSIDIO FEDERAL | 0.00 | 0.00 | 7,220,286.00 | 7,220,286.00 | 0.00 | 0.00 |
| 8140 | 30000000004223 | 0000000000000000 | 0001 | 003 | TRANSFERENCIAS POR INGRESOS PROPIOS | 0.00 | 0.00 | 654,238.00 | 654,238.00 | 0.00 | 0.00 |
| 8140 | 30000000004223 | 0000000000000000 | 0001 | 004 | RAMO 28 ESTATAL | 0.00 | 0.00 | 5,301,887.00 | 5,301,887.00 | 0.00 | 0.00 |
| 8140 | 30000000004311 | 0000000000000000 | | | OTRAS INVERSIONES | 0.00 | 0.00 | 9,947.09 | 9,947.09 | 0.00 | 0.00 |
| 8140 | 30000000004311 | 0000000000000000 | 0001 | | OTRAS INVERSIONES | 0.00 | 0.00 | 9,947.09 | 9,947.09 | 0.00 | 0.00 |
| 8140 | 30000000004311 | 0000000000000000 | 0001 | 002 | Utilidades y Rendimientos | 0.00 | 0.00 | 9,947.09 | 9,947.09 | 0.00 | 0.00 |
| 8140 | 30000000004311 | 0000000000000000 | 0001 | 002 | INTERESES DE LA CTA. 0121683055 | 0.00 | 0.00 | 202.47 | 32.87 | 0.00 | 0.00 |
| 8140 | 30000000004311 | 0000000000000000 | 0001 | 005 | INTERESES DE LA CTA 8300 | 0.00 | 0.00 | 54.88 | 54.88 | 0.00 | 0.00 |
| 8140 | 30000000004311 | 0000000000000000 | 0001 | 006 | INTERESES DE LA CTA 8248 | 0.00 | 0.00 | 26.49 | 26.49 | 0.00 | 0.00 |
| 8140 | 30000000004311 | 0000000000000000 | 0001 | 007 | INTERESES DEL FONDO DE INVERSION DE LA CTA 2083 | 0.00 | 0.00 | 8,655.39 | 8,655.39 | 0.00 | 0.00 |
| 8140 | 30000000004311 | 0000000000000000 | 0001 | 008 | INTERESES DEL FONDO DE INVERSION DE LA CTA 2059 | 0.00 | 0.00 | 945.23 | 945.23 | 0.00 | 0.00 |
| 8140 | 30000000004311 | 0000000000000000 | 0001 | 012 | INTERESES DE LA CTA. 0117762739 | 0.00 | 0.00 | 32.87 | 32.87 | 0.00 | 0.00 |
| 8140 | 30000000004311 | 0000000000000000 | 0001 | 013 | INTERESES DE LA CTA. 0119683518 | 0.00 | 0.00 | 29.76 | 29.76 | 0.00 | 0.00 |
| 8140 | 30000000004399 | 0000000000000000 | | | Otros Ingresos y Beneficios Varios | 0.00 | 0.00 | 22.00 | 22.00 | 0.00 | 0.00 |
| 8140 | 30000000004399 | 0000000000000000 | 0001 | | Otros Ingresos y Beneficios Varios | 0.00 | 0.00 | 22.00 | 22.00 | 0.00 | 0.00 |
| 8140 | 30000000004399 | 0000000000000000 | 0001 | 001 | Otros Ingresos | 0.00 | 0.00 | 22.00 | 22.00 | 0.00 | 0.00 |
| 8150 | | | | | Ley de Ingresos Recaudada | 0.00 | 61,663,020.78 | 0.00 | 13,418,948.09 | 0.00 | 75,081,968.85 |
| 8150 | 30000000004173 | | | | Ingresos por Venta de Bienes y Servicios de Organismos Descentralizados | 0.00 | 120,087.00 | 0.00 | 0.00 | 0.00 | 120,087.00 |
| 8150 | 30000000004173 | 0000000000000000 | | | Ingresos por Venta de Bienes y Servicios de Organismos Descentralizados | 0.00 | 120,087.00 | 0.00 | 0.00 | 0.00 | 120,087.00 |
| 8150 | 30000000004173 | 0000000000000000 | 0001 | | INGRESOS REFERENCIADOS | 0.00 | 120,087.00 | 0.00 | 0.00 | 0.00 | 120,087.00 |
| 8150 | 30000000004173 | 0000000000000000 | 0001 | 001 | INGRESOS REFERENCIADOS | 0.00 | 120,087.00 | 0.00 | 0.00 | 0.00 | 120,087.00 |
| 8150 | 30000000004223 | | | | Subsidios y Subvenciones | 0.00 | 61,294,758.34 | 0.00 | 13,408,979.00 | 0.00 | 74,703,737.34 |
| 8150 | 30000000004223 | 0000000000000000 | | | Subsidios y Subvenciones | 0.00 | 61,294,758.34 | 0.00 | 13,408,979.00 | 0.00 | 74,703,737.34 |
| 8150 | 30000000004223 | 0000000000000000 | 0001 | | Subsidios y Subvenciones | 0.00 | 61,294,758.34 | 0.00 | 13,408,979.00 | 0.00 | 74,703,737.34 |
| 8150 | 30000000004223 | 0000000000000000 | 0001 | 001 | SUBSIDIO ESTATAL | 0.00 | 4,146,337.34 | 0.00 | 232,568.00 | 0.00 | 4,378,905.34 |
| 8150 | 30000000004223 | 0000000000000000 | 0001 | 002 | SUBSIDIO FEDERAL | 0.00 | 26,693,536.00 | 0.00 | 7,220,286.00 | 0.00 | 33,913,822.00 |
| 8150 | 30000000004223 | 0000000000000000 | 0001 | 003 | TRANSFERENCIAS POR INGRESOS PROPIOS | 0.00 | 12,763,253.00 | 0.00 | 654,238.00 | 0.00 | 13,417,491.00 |
| 8150 | 30000000004223 | 0000000000000000 | 0001 | 004 | RAMO 28 ESTATAL | 0.00 | 17,891,632.00 | 0.00 | 5,301,887.00 | 0.00 | 22,993,519.00 |
| 8150 | 30000000004311 | | | | OTRAS INVERSIONES | 0.00 | 97,184.07 | 0.00 | 9,947.09 | 0.00 | 107,131.16 |
| 8150 | 30000000004311 | 0000000000000000 | | | OTRAS INVERSIONES | 0.00 | 97,184.07 | 0.00 | 9,947.09 | 0.00 | 107,131.16 |
| 8150 | 30000000004311 | 0000000000000000 | 0001 | | Utilidades y Rendimientos | 0.00 | 97,184.07 | 0.00 | 9,947.09 | 0.00 | 107,131.16 |
| 8150 | 30000000004311 | 0000000000000000 | 0001 | 001 | Utilidades y Rendimientos | 0.00 | 29.75 | 0.00 | 0.00 | 0.00 | 29.75 |
| 8150 | 30000000004311 | 0000000000000000 | 0001 | 002 | INTERESES DE LA CTA. 0121683055 | 0.00 | 874.71 | 0.00 | 202.47 | 0.00 | 1,077.18 |
| 8150 | 30000000004311 | 0000000000000000 | 0001 | 005 | INTERESES DE LA CTA 8300 | 0.00 | 264.10 | 0.00 | 54.88 | 0.00 | 318.98 |
| 8150 | 30000000004311 | 0000000000000000 | 0001 | 006 | INTERESES DE LA CTA 8246 | 0.00 | 260.58 | 0.00 | 26.49 | 0.00 | 287.07 |
| 8150 | 30000000004311 | 0000000000000000 | 0001 | 007 | INTERESES DEL FONDO DE INVERSION DE LA CTA 2083 | 0.00 | 85,780.84 | 0.00 | 8,655.39 | 0.00 | 94,436.23 |
| 8150 | 30000000004311 | 0000000000000000 | 0001 | 008 | INTERESES DEL FONDO DE INVERSION DE LA CTA 2059 | 0.00 | 9,367.92 | 0.00 | 945.23 | 0.00 | 10,313.15 |
| 8150 | 30000000004311 | 0000000000000000 | 0001 | 012 | INTERESES DE LA CTA. 0117762739 | 0.00 | 276.90 | 0.00 | 32.87 | 0.00 | 309.77 |
| 8150 | 30000000004311 | 0000000000000000 | 0001 | 013 | INTERESES DE LA CTA. 0119683518 | 0.00 | 329.27 | 0.00 | 29.76 | 0.00 | 359.03 |
| 8150 | 30000000004399 | | | | Otros Ingresos y Beneficios Varios | 0.00 | 150,991.35 | 0.00 | 22.00 | 0.00 | 151,013.35 |
| 8150 | 30000000004399 | 0000000000000000 | | | Otros Ingresos y Beneficios Varios | 0.00 | 150,991.35 | 0.00 | 22.00 | 0.00 | 151,013.35 |
| 8150 | 30000000004399 | 0000000000000000 | 0001 | | Otros Ingresos y Beneficios Varios | 0.00 | 150,991.35 | 0.00 | 22.00 | 0.00 | 151,013.35 |
| 8150 | 30000000004399 | 0000000000000000 | 0001 | 001 | Otros Ingresos | 0.00 | 150,991.35 | 0.00 | 22.00 | 0.00 | 151,012.95 |
| 8150 | 30000000004399 | 0000000000000000 | 0001 | 004 | INGRESOS POR DIFERENCIAS DIVERSAS | 0.00 | 0.40 | 0.00 | 0.00 | 0.00 | 0.40 |
| 8211 | | | | | PRESUPUESTO DE EGRESOS APROBADO DE GASTOS DE FUNCIONAMIENTO | 0.00 | 77,131,458.00 | 1,263,367.24 | 1,263,367.24 | 0.00 | 77,131,458.00 |
| 8211 | 228C1600000000 | | | | Tecnológico de Estudios Superiores de Chalco | 0.00 | 77,131,458.00 | 1,263,367.24 | 1,263,367.24 | 0.00 | 77,131,458.00 |
| 8211 | 228C16000000001030401010111020501 | | | | Fiscalización control y evaluación interna de la gestión pública | 0.00 | 97,106.00 | 0.00 | 0.00 | 0.00 | 97,106.00 |



TECNOLOGICO DE ESTUDIOS SUPERIORES DE CHALCO

TESCHA

BALANZA DE COMPROBACION DETALLADA DEL 01 DE ENERO DE 2024 AL 30 DE NOVIEMBRE DE 2024

| CTA | SCTA | SSCTA | SSSCTA | SSSSCTA | CONCEPTO | SALDO INICIAL | | MOVIMIENTOS DEL MES | | SALDO FINAL | |
|------|-------------------------------------|-------|--------|---------|--|---------------|---------------|---------------------|------------|-------------|---------------|
| | | | | | | DEBE | HABER | DEBE | HABER | DEBE | HABER |
| 8211 | 228C160000000010304010101110205C | 2111 | | | Materiales y utiles de oficina | 0.00 | 30,166.00 | 0.00 | 0.00 | 0.00 | 30,166.00 |
| 8211 | 228C160000000010304010101110205C | 2112 | | | Enseres de oficina | 0.00 | 10,909.00 | 0.00 | 0.00 | 0.00 | 10,909.00 |
| 8211 | 228C160000000010304010101110205C | 2611 | | | Combustibles lubricantes y aditivos | 0.00 | 50.00 | 0.00 | 0.00 | 0.00 | 50.00 |
| 8211 | 228C160000000010304010101110205C | 3141 | | | Servicio de telefonía convencional | 0.00 | 150.00 | 0.00 | 0.00 | 0.00 | 150.00 |
| 8211 | 228C160000000010304010101110205C | 3162 | | | Servicios de conducción de señales analógicas y digitales | 0.00 | 150.00 | 0.00 | 0.00 | 0.00 | 150.00 |
| 8211 | 228C160000000010304010101110205C | 3231 | | | Arrendamiento de equipo y bienes informáticos | 0.00 | 19,262.00 | 0.00 | 0.00 | 0.00 | 19,262.00 |
| 8211 | 228C160000000010304010101110205C | 3521 | | | Reparación mantenimiento e instalación de mobiliario y equipo de oficina | 0.00 | 4,209.00 | 0.00 | 0.00 | 0.00 | 4,209.00 |
| 8211 | 228C160000000010304010101110205C | 3551 | | | Reparación y mantenimiento de vehículos terrestres aéreos y lacustres | 0.00 | 32,210.00 | 0.00 | 0.00 | 0.00 | 32,210.00 |
| 8211 | 228C16000000001030401010115010114 | | | | Fiscalización control y evaluación interna de la gestión pública | 0.00 | 747,627.00 | 0.00 | 0.00 | 0.00 | 747,627.00 |
| 8211 | 228C1600000000103040101011501011 | 1131 | | | Sueldo base | 0.00 | 597,874.88 | 0.00 | 0.00 | 0.00 | 597,874.88 |
| 8211 | 228C1600000000103040101011501011 | 1321 | | | Prima vacacional | 0.00 | 32,172.50 | 0.00 | 0.00 | 0.00 | 32,172.50 |
| 8211 | 228C1600000000103040101011501011 | 1322 | | | Aguinaldo | 0.00 | 84,925.79 | 0.00 | 0.00 | 0.00 | 84,925.79 |
| 8211 | 228C1600000000103040101011501011 | 1345 | | | Gratificación | 0.00 | 6,842.15 | 0.00 | 0.00 | 0.00 | 6,842.15 |
| 8211 | 228C1600000000103040101011501011 | 1595 | | | Despensa | 0.00 | 26,011.68 | 0.00 | 0.00 | 0.00 | 26,011.68 |
| 8211 | 228C160000000012050301010111020501 | | | | Educación superior tecnológica | 0.00 | 5,468,666.00 | 257.24 | 257.24 | 0.00 | 5,468,666.00 |
| 8211 | 228C1600000000120503010101110205C | 2111 | | | Materiales y utiles de oficina | 0.00 | 12,920.00 | 0.00 | 0.00 | 0.00 | 12,920.00 |
| 8211 | 228C1600000000120503010101110205C | 2112 | | | Enseres de oficina | 0.00 | 13,127.00 | 0.00 | 0.00 | 0.00 | 13,127.00 |
| 8211 | 228C1600000000120503010101110205C | 2121 | | | Material y utiles de imprenta y reproducción | 0.00 | 26,711.00 | 257.24 | 0.00 | 0.00 | 26,453.76 |
| 8211 | 228C1600000000120503010101110205C | 2141 | | | Materiales y utiles para el procesamiento en equipos y bienes informáticos | 0.00 | 131,300.00 | 0.00 | 0.00 | 0.00 | 131,300.00 |
| 8211 | 228C1600000000120503010101110205C | 2181 | | | Material y enseres de limpieza | 0.00 | 58,362.98 | 0.00 | 0.00 | 0.00 | 58,362.98 |
| 8211 | 228C1600000000120503010101110205C | 2451 | | | Vidrio y productos de vidrio | 0.00 | 79,374.00 | 0.00 | 0.00 | 0.00 | 79,374.00 |
| 8211 | 228C1600000000120503010101110205C | 2461 | | | Material eléctrico y electrónico | 0.00 | 1,632,184.52 | 0.00 | 0.00 | 0.00 | 1,632,184.52 |
| 8211 | 228C1600000000120503010101110205C | 2471 | | | Artículos metálicos para la construcción | 0.00 | 150,874.00 | 0.00 | 0.00 | 0.00 | 150,874.00 |
| 8211 | 228C1600000000120503010101110205C | 2481 | | | Materiales complementarios | 0.00 | 12,000.00 | 0.00 | 0.00 | 0.00 | 12,000.00 |
| 8211 | 228C1600000000120503010101110205C | 2531 | | | Medicinas y productos farmacéuticos | 0.00 | 73,979.50 | 0.00 | 257.24 | 0.00 | 74,236.74 |
| 8211 | 228C1600000000120503010101110205C | 2992 | | | Otros enseres | 0.00 | 4,384.00 | 0.00 | 0.00 | 0.00 | 4,384.00 |
| 8211 | 228C1600000000120503010101110205C | 3111 | | | Servicio de energía eléctrica | 0.00 | 10.00 | 0.00 | 0.00 | 0.00 | 10.00 |
| 8211 | 228C1600000000120503010101110205C | 3341 | | | Capacitación | 0.00 | 10.00 | 0.00 | 0.00 | 0.00 | 10.00 |
| 8211 | 228C1600000000120503010101110205C | 3381 | | | Servicios de vigilancia | 0.00 | 3,132,726.00 | 0.00 | 0.00 | 0.00 | 3,132,726.00 |
| 8211 | 228C1600000000120503010101110205C | 3411 | | | Servicios bancarios y financieros | 0.00 | 110.00 | 0.00 | 0.00 | 0.00 | 110.00 |
| 8211 | 228C1600000000120503010101110205C | 3451 | | | Seguros y fianzas | 0.00 | 140,593.00 | 0.00 | 0.00 | 0.00 | 140,593.00 |
| 8211 | 228C160000000012050301010114010101 | | | | Educación superior tecnológica | 0.00 | 10,705,291.00 | 447,568.56 | 447,568.56 | 0.00 | 10,705,291.00 |
| 8211 | 228C160000000012050301010114010101C | 2111 | | | Materiales y utiles de oficina | 0.00 | 283,200.10 | 0.00 | 0.00 | 0.00 | 283,200.10 |
| 8211 | 228C160000000012050301010114010101C | 2112 | | | Enseres de oficina | 0.00 | 68,110.90 | 0.00 | 0.00 | 0.00 | 68,110.90 |
| 8211 | 228C160000000012050301010114010101C | 2121 | | | Material y utiles de imprenta y reproducción | 0.00 | 59,499.65 | 0.00 | 408.00 | 0.00 | 59,905.65 |
| 8211 | 228C160000000012050301010114010101C | 2122 | | | Material de foto cine y grabación | 0.00 | 10.00 | 0.00 | 0.00 | 0.00 | 10.00 |
| 8211 | 228C160000000012050301010114010101C | 2141 | | | Materiales y utiles para el procesamiento en equipos y bienes informáticos | 0.00 | 420,290.69 | 0.00 | 0.00 | 0.00 | 420,290.69 |
| 8211 | 228C160000000012050301010114010101C | 2151 | | | Material de información | 0.00 | 2,197.00 | 0.00 | 0.00 | 0.00 | 2,197.00 |
| 8211 | 228C160000000012050301010114010101C | 2161 | | | Material y enseres de limpieza | 0.00 | 674,282.44 | 0.00 | 276,898.05 | 0.00 | 951,180.49 |
| 8211 | 228C160000000012050301010114010101C | 2171 | | | Material didáctico | 0.00 | 10.00 | 0.00 | 0.00 | 0.00 | 10.00 |
| 8211 | 228C160000000012050301010114010101C | 2181 | | | Material para identificación y registro | 0.00 | 194,826.73 | 0.00 | 0.00 | 0.00 | 194,826.73 |
| 8211 | 228C160000000012050301010114010101C | 2211 | | | Productos alimenticios para personas | 0.00 | 166,982.55 | 0.00 | 3,543.00 | 0.00 | 170,526.15 |
| 8211 | 228C160000000012050301010114010101C | 2231 | | | Utensilios para el servicio de alimentación | 0.00 | 415.50 | 0.00 | 0.00 | 0.00 | 415.50 |
| 8211 | 228C160000000012050301010114010101C | 2421 | | | Cemento y productos de concreto | 0.00 | 1,488.00 | 0.00 | 0.00 | 0.00 | 1,488.00 |
| 8211 | 228C160000000012050301010114010101C | 2431 | | | Cal yeso y productos de yeso | 0.00 | 10.00 | 0.00 | 3,020.00 | 0.00 | 3,030.00 |
| 8211 | 228C160000000012050301010114010101C | 2441 | | | Madera y productos de madera | 0.00 | 0.00 | 0.00 | 4,899.96 | 0.00 | 4,899.96 |
| 8211 | 228C160000000012050301010114010101C | 2451 | | | Vidrio y productos de vidrio | 0.00 | 15,000.00 | 0.00 | 0.00 | 0.00 | 15,000.00 |
| 8211 | 228C160000000012050301010114010101C | 2461 | | | Material eléctrico y electrónico | 0.00 | 266,008.89 | 62,138.04 | 0.00 | 0.00 | 203,868.85 |
| 8211 | 228C160000000012050301010114010101C | 2471 | | | Artículos metálicos para la construcción | 0.00 | 62,930.00 | 0.00 | 0.00 | 0.00 | 62,930.00 |
| 8211 | 228C160000000012050301010114010101C | 2481 | | | Materiales complementarios | 0.00 | 10.00 | 0.00 | 0.00 | 0.00 | 10.00 |
| 8211 | 228C160000000012050301010114010101C | 2482 | | | Material de señalización | 0.00 | 77,929.00 | 0.00 | 0.00 | 0.00 | 77,929.00 |
| 8211 | 228C160000000012050301010114010101C | 2483 | | | arboles y plantas de ornato | 0.00 | 10.00 | 0.00 | 0.00 | 0.00 | 10.00 |
| 8211 | 228C160000000012050301010114010101C | 2491 | | | Materiales de construcción | 0.00 | 606,699.36 | 238,995.58 | 0.00 | 0.00 | 367,703.78 |
| 8211 | 228C160000000012050301010114010101C | 2492 | | | Estructuras y manufacturas para todo tipo de construcción | 0.00 | 95,000.00 | 0.00 | 0.00 | 0.00 | 95,000.00 |
| 8211 | 228C160000000012050301010114010101C | 2521 | | | Plaguicidas abonos y fertilizantes | 0.00 | 46,913.00 | 0.00 | 0.00 | 0.00 | 46,913.00 |
| 8211 | 228C160000000012050301010114010101C | 2531 | | | Medicinas y productos farmacéuticos | 0.00 | 165,360.00 | 0.00 | 0.00 | 0.00 | 165,360.00 |
| 8211 | 228C160000000012050301010114010101C | 2541 | | | Materiales accesorios y suministros médicos | 0.00 | 2,359.01 | 0.00 | 0.00 | 0.00 | 2,359.01 |
| 8211 | 228C160000000012050301010114010101C | 2561 | | | Fibras sintéticas hules plásticos y derivados | 0.00 | 3,255.47 | 0.00 | 0.00 | 0.00 | 3,255.47 |
| 8211 | 228C160000000012050301010114010101C | 2611 | | | Combustibles lubricantes y aditivos | 0.00 | 494,375.19 | 0.00 | 0.00 | 0.00 | 494,375.19 |



EDUCACIÓN
SECRETARÍA DE EDUCACIÓN PÚBLICA

"2024. Año del Bicentenario de la Erección del Estado Libre y Soberano de México"



TECNOLÓGICO DE ESTUDIOS SUPERIORES DE CHALCO
TESCHA
BALANZA DE COMPROBACION DETALLADA DEL 01 DE ENERO DE 2024 AL 30 DE NOVIEMBRE DE 2024

| CTA | SCTA | SSCTA | SSSCTA | SSSSCTA | CONCEPTO | SALDO INICIAL | | MOVIMIENTOS DEL MES | | SALDO FINAL | |
|------|----------------|-------------------|--------|---------|---|---------------|---------------|---------------------|------------|-------------|---------------|
| | | | | | | DEBE | HABER | DEBE | HABER | DEBE | HABER |
| 8211 | 228C1600000000 | 20503010101140101 | 2711 | | Vestuario y uniformes | 0.00 | 107,280.00 | 0.00 | 0.00 | 0.00 | 107,280.00 |
| 8211 | 228C1600000000 | 20503010101140101 | 2721 | | Prendas de seguridad y proteccion personal | 0.00 | 59,174.54 | 0.00 | 0.00 | 0.00 | 59,174.54 |
| 8211 | 228C1600000000 | 20503010101140101 | 2731 | | Articulos deportivos | 0.00 | 49,489.00 | 0.00 | 0.00 | 0.00 | 49,489.00 |
| 8211 | 228C1600000000 | 20503010101140101 | 2911 | | Refacciones accesorios y herramientas | 0.00 | 31,265.56 | 0.00 | 2,561.00 | 0.00 | 33,826.56 |
| 8211 | 228C1600000000 | 20503010101140101 | 2921 | | Refacciones y accesorios menores de edificios | 0.00 | 33,804.54 | 0.00 | 9,805.01 | 0.00 | 43,609.55 |
| 8211 | 228C1600000000 | 20503010101140101 | 2931 | | Refacciones y accesorios menores de mobiliario y equipo de administracion educacional y recreativo | 0.00 | 143.00 | 0.00 | 0.00 | 0.00 | 143.00 |
| 8211 | 228C1600000000 | 20503010101140101 | 2941 | | Refacciones y accesorios para equipo de compute | 0.00 | 553,906.00 | 0.00 | 0.00 | 0.00 | 553,906.00 |
| 8211 | 228C1600000000 | 20503010101140101 | 2961 | | Refacciones y accesorios menores para equipo de transporte | 0.00 | 74,654.38 | 0.00 | 0.00 | 0.00 | 74,654.38 |
| 8211 | 228C1600000000 | 20503010101140101 | 2971 | | Articulos para la extincion de incendios | 0.00 | 27,704.49 | 0.00 | 0.00 | 0.00 | 27,704.49 |
| 8211 | 228C1600000000 | 20503010101140101 | 2981 | | Refacciones y accesorios menores de maquinaria y otros equipos | 0.00 | 760.00 | 0.00 | 0.00 | 0.00 | 760.00 |
| 8211 | 228C1600000000 | 20503010101140101 | 2992 | | Otros enseres | 0.00 | 16,414.01 | 0.00 | 0.00 | 0.00 | 16,414.01 |
| 8211 | 228C1600000000 | 20503010101140101 | 3111 | | Servicio de energia electrica | 0.00 | 604,952.00 | 0.00 | 10,619.00 | 0.00 | 615,571.00 |
| 8211 | 228C1600000000 | 20503010101140101 | 3131 | | Servicio de agua | 0.00 | 142,852.00 | 0.00 | 0.00 | 0.00 | 142,852.00 |
| 8211 | 228C1600000000 | 20503010101140101 | 3141 | | Servicio de telefonía convencional | 0.00 | 67,266.00 | 0.00 | 0.00 | 0.00 | 67,266.00 |
| 8211 | 228C1600000000 | 20503010101140101 | 3162 | | Servicios de conduccion de senales analogicas y digitales | 0.00 | 397,537.00 | 0.00 | 0.00 | 0.00 | 397,537.00 |
| 8211 | 228C1600000000 | 20503010101140101 | 3181 | | Servicio postal y telegrafico | 0.00 | 270.59 | 0.00 | 0.00 | 0.00 | 270.59 |
| 8211 | 228C1600000000 | 20503010101140101 | 3231 | | Arrendamiento de equipo y bienes informaticos | 0.00 | 183,564.32 | 0.00 | 0.00 | 0.00 | 183,564.32 |
| 8211 | 228C1600000000 | 20503010101140101 | 3251 | | Arrendamiento de vehiculos | 0.00 | 13,770.00 | 0.00 | 0.00 | 0.00 | 13,770.00 |
| 8211 | 228C1600000000 | 20503010101140101 | 3261 | | Arrendamiento de maquinaria y equipo | 0.00 | 393,295.72 | 30,531.00 | 0.00 | 0.00 | 382,764.72 |
| 8211 | 228C1600000000 | 20503010101140101 | 3311 | | Asesorias asociadas a convenios o acuerdos | 0.00 | 261,804.00 | 0.00 | 0.00 | 0.00 | 261,804.00 |
| 8211 | 228C1600000000 | 20503010101140101 | 3341 | | Capacitacion | 0.00 | 794,095.33 | 0.00 | 0.00 | 0.00 | 794,095.33 |
| 8211 | 228C1600000000 | 20503010101140101 | 3382 | | Impresiones de documentos oficiales para la prestacion de servicios publicos identificacion formatos admi | 0.00 | 0.00 | 0.00 | 130,943.70 | 0.00 | 130,943.70 |
| 8211 | 228C1600000000 | 20503010101140101 | 3391 | | Servicios profesionales | 0.00 | 16,314.53 | 10,493.93 | 0.00 | 0.00 | 5,820.60 |
| 8211 | 228C1600000000 | 20503010101140101 | 3411 | | Servicios bancarios y financieros | 0.00 | 97,232.67 | 13,495.00 | 4,872.24 | 0.00 | 88,609.91 |
| 8211 | 228C1600000000 | 20503010101140101 | 3451 | | Seguros y fianzas | 0.00 | 34,247.36 | 0.00 | 0.00 | 0.00 | 34,247.36 |
| 8211 | 228C1600000000 | 20503010101140101 | 3511 | | Reparacion y mantenimiento de inmuebles | 0.00 | 163,687.12 | 0.00 | 0.00 | 0.00 | 163,687.12 |
| 8211 | 228C1600000000 | 20503010101140101 | 3512 | | Adaptacion de locales almacenes bodegas y edificios | 0.00 | 65,498.00 | 0.00 | 0.00 | 0.00 | 65,498.00 |
| 8211 | 228C1600000000 | 20503010101140101 | 3521 | | Reparacion mantenimiento e instalacion de mobiliario y equipo de oficina | 0.00 | 49,736.00 | 24,868.00 | 0.00 | 0.00 | 24,868.00 |
| 8211 | 228C1600000000 | 20503010101140101 | 3531 | | Reparacion instalacion y mantenimiento de bienes informaticos microfilmacion y tecnologias de la informac | 0.00 | 24,686.00 | 11,821.00 | 0.00 | 0.00 | 12,865.00 |
| 8211 | 228C1600000000 | 20503010101140101 | 3551 | | Reparacion y mantenimiento de vehiculos terrestres aereos y lacustres | 0.00 | 89,785.51 | 0.00 | 0.00 | 0.00 | 89,785.51 |
| 8211 | 228C1600000000 | 20503010101140101 | 3571 | | Reparacion instalacion y mantenimiento de maquinaria equipo industrial y diverso | 0.00 | 621,933.00 | 0.00 | 0.00 | 0.00 | 621,933.00 |
| 8211 | 228C1600000000 | 20503010101140101 | 3612 | | Publicaciones oficiales y de informacion en general para difusion | 0.00 | 45,108.16 | 0.00 | 0.00 | 0.00 | 45,108.16 |
| 8211 | 228C1600000000 | 20503010101140101 | 3711 | | Transportacion aerea | 0.00 | 22,186.00 | 0.00 | 0.00 | 0.00 | 22,186.00 |
| 8211 | 228C1600000000 | 20503010101140101 | 3721 | | Gastos de traslado por via terrestre | 0.00 | 177,626.79 | 0.00 | 0.00 | 0.00 | 177,626.79 |
| 8211 | 228C1600000000 | 20503010101140101 | 3751 | | Gastos de alimentacion en territorio nacional | 0.00 | 63,387.49 | 0.00 | 0.00 | 0.00 | 63,387.49 |
| 8211 | 228C1600000000 | 20503010101140101 | 3752 | | Gastos de hospedaje en territorio nacional | 0.00 | 1,980.00 | 0.00 | 0.00 | 0.00 | 1,980.00 |
| 8211 | 228C1600000000 | 20503010101140101 | 3781 | | Servicios integrales de traslado y viaticos | 0.00 | 58,752.00 | 44,064.00 | 0.00 | 0.00 | 14,688.00 |
| 8211 | 228C1600000000 | 20503010101140101 | 3791 | | Otros servicios de traslado y hospedaje | 0.00 | 16,975.96 | 0.00 | 0.00 | 0.00 | 16,975.96 |
| 8211 | 228C1600000000 | 20503010101140101 | 3821 | | Gastos de ceremonias oficiales y de orden social | 0.00 | 227,628.00 | 0.00 | 0.00 | 0.00 | 227,628.00 |
| 8211 | 228C1600000000 | 20503010101140101 | 3831 | | Congresos y convenciones | 0.00 | 23,924.97 | 0.00 | 0.00 | 0.00 | 23,924.97 |
| 8211 | 228C1600000000 | 20503010101140101 | 3822 | | Otros impuestos y derechos | 0.00 | 15,931.62 | 2,276.62 | 0.00 | 0.00 | 13,655.00 |
| 8211 | 228C1600000000 | 20503010101140101 | 3951 | | Penas multas accesorios y actualizaciones | 0.00 | 1,086.00 | 0.00 | 0.00 | 0.00 | 1,086.00 |
| 8211 | 228C1600000000 | 20503010101140101 | 3982 | | Impuesto sobre erogaciones por remuneraciones al trabajo personal | 0.00 | 1,254,270.11 | 0.00 | 0.00 | 0.00 | 1,254,270.11 |
| 8211 | 228C1600000000 | 20503010101140101 | 3991 | | Cuotas y suscripciones | 0.00 | 27,987.55 | 4,013.15 | 0.00 | 0.00 | 23,974.40 |
| 8211 | 228C1600000000 | 20503010101140101 | 3992 | | Gastos de servicios menores | 0.00 | 84,152.20 | 4,872.24 | 0.00 | 0.00 | 79,279.96 |
| 8211 | 228C1600000000 | 20503010101150101 | 1131 | | Educacion superior tecnologica | 0.00 | 26,692,673.00 | 692,105.57 | 692,105.57 | 0.00 | 26,692,673.00 |
| 8211 | 228C1600000000 | 20503010101150101 | 1312 | | Sueldo base | 0.00 | 1,047,498.99 | 0.00 | 0.00 | 0.00 | 1,047,498.99 |
| 8211 | 228C1600000000 | 20503010101150101 | 1313 | | Prima de antiguedad | 0.00 | 386,045.74 | 0.00 | 1,873.05 | 0.00 | 387,918.79 |
| 8211 | 228C1600000000 | 20503010101150101 | 1321 | | Prima vacacional | 0.00 | 2,783,042.53 | 0.00 | 175,784.85 | 0.00 | 2,958,827.38 |
| 8211 | 228C1600000000 | 20503010101150101 | 1322 | | Aguinaldo | 0.00 | 6,982,030.21 | 566,003.68 | 83,341.81 | 0.00 | 6,499,368.34 |
| 8211 | 228C1600000000 | 20503010101150101 | 1324 | | Vacaciones no disfrutadas por finiquito | 0.00 | 10,637.67 | 0.00 | 0.00 | 0.00 | 10,637.67 |
| 8211 | 228C1600000000 | 20503010101150101 | 1341 | | Compensacion | 0.00 | 386,176.66 | 0.00 | 24,358.57 | 0.00 | 390,535.23 |
| 8211 | 228C1600000000 | 20503010101150101 | 1345 | | Gratificacion | 0.00 | 1,812,653.88 | 0.00 | 0.00 | 0.00 | 1,812,653.88 |
| 8211 | 228C1600000000 | 20503010101150101 | 1412 | | Aportaciones de servicio de salud | 0.00 | 3,526,486.00 | 39,839.60 | 11,425.43 | 0.00 | 3,488,071.83 |
| 8211 | 228C1600000000 | 20503010101150101 | 1413 | | Aportaciones al sistema solidario de reparto | 0.00 | 2,705,193.00 | 39,503.22 | 8,477.08 | 0.00 | 2,674,166.86 |
| 8211 | 228C1600000000 | 20503010101150101 | 1414 | | Aportaciones del sistema de capitalizacion individual | 0.00 | 775,914.00 | 26,342.54 | 1,307.16 | 0.00 | 750,878.62 |



EDUCACIÓN

"2024. Año del Bicentenario de la Erección del Estado Libre y Soberano de México"

TESCHA
TECNOLÓGICO DE ESTUDIOS SUPERIORES
CHALCO

TECNOLÓGICO DE ESTUDIOS SUPERIORES DE CHALCO

TESCHA

BALANZA DE COMPROBACION DETALLADA DEL 01 DE ENERO DE 2024 AL 30 DE NOVIEMBRE DE 2024

| CTA | SCTA | SSCTA | SSSCTA | SSSSCTA | CONCEPTO | SALDO INICIAL | | MOVIMIENTOS DEL MES | | SALDO FINAL | |
|------|----------------|---------------------|--------|---------|---|---------------|---------------|---------------------|------------|-------------|---------------|
| | | | | | | DEBE | HABER | DEBE | HABER | DEBE | HABER |
| 8211 | 228C1600000000 | 20503010101150101 | 1415 | | Aportaciones para financiar los gastos generales de administracion del ISSEMYM | 0.00 | 550,662.00 | 20,416.53 | 0.00 | 0.00 | 530,245.47 |
| 8211 | 228C1600000000 | 20503010101150101 | 1416 | | Aportaciones para riesgo de trabajo | 0.00 | 1,068,151.94 | 0.00 | 41,759.84 | 0.00 | 1,110,911.78 |
| 8211 | 228C1600000000 | 20503010101150101 | 1441 | | Seguros y fianzas | 0.00 | 144,269.48 | 0.00 | 0.00 | 0.00 | 144,269.48 |
| 8211 | 228C1600000000 | 20503010101150101 | 1511 | | Cuotas para fondo de retiro | 0.00 | 208,959.09 | 0.00 | 0.00 | 0.00 | 208,959.09 |
| 8211 | 228C1600000000 | 20503010101150101 | 1512 | | Seguro de separacion individualizado | 0.00 | 1,145,011.00 | 0.00 | 85,772.04 | 0.00 | 1,230,783.04 |
| 8211 | 228C1600000000 | 20503010101150101 | 1522 | | Liquidaciones por indemnizaciones por sueldos y salarios caidos | 0.00 | 107,187.87 | 0.00 | 36,955.01 | 0.00 | 144,142.88 |
| 8211 | 228C1600000000 | 20503010101150101 | 1545 | | Estudios de postgrado | 0.00 | 77,675.66 | 0.00 | 0.00 | 0.00 | 77,675.66 |
| 8211 | 228C1600000000 | 20503010101150101 | 1546 | | Otros gastos derivados de convenio | 0.00 | 181,181.33 | 0.00 | 143,686.78 | 0.00 | 324,868.11 |
| 8211 | 228C1600000000 | 20503010101150101 | 1595 | | Despensa | 0.00 | 2,812,895.95 | 0.00 | 77,363.95 | 0.00 | 2,890,259.90 |
| 8211 | 228C1600000000 | 205030101012502060 | | | Educacion superior tecnologica | 0.00 | 31,776,603.00 | 123,435.87 | 0.00 | 0.00 | 31,776,603.00 |
| 8211 | 228C1600000000 | 205030101012502060 | 1131 | | Sueldo base | 0.00 | 26,265,153.05 | 11,529.48 | 0.00 | 0.00 | 26,253,623.57 |
| 8211 | 228C1600000000 | 205030101012502060 | 1345 | | Gratificacion | 0.00 | 125,493.95 | 0.00 | 11,529.48 | 0.00 | 137,023.43 |
| 8211 | 228C1600000000 | 205030101012502060 | 2111 | | Materiales y utiles de oficina | 0.00 | 670,845.60 | 0.00 | 52,876.42 | 0.00 | 723,722.02 |
| 8211 | 228C1600000000 | 205030101012502060 | 2112 | | Enseres de oficina | 0.00 | 85,159.75 | 0.00 | 0.00 | 0.00 | 85,159.75 |
| 8211 | 228C1600000000 | 205030101012502060 | 2141 | | Materiales y utiles para el procesamiento en equipos y bienes informaticos | 0.00 | 92,958.00 | 0.00 | 0.00 | 0.00 | 92,958.00 |
| 8211 | 228C1600000000 | 205030101012502060 | 2161 | | Material y enseres de limpieza | 0.00 | 4,319.00 | 0.00 | 0.00 | 0.00 | 4,319.00 |
| 8211 | 228C1600000000 | 205030101012502060 | 2411 | | Productos minerales no metalicos | 0.00 | 406,423.84 | 111,906.39 | 0.00 | 0.00 | 294,517.45 |
| 8211 | 228C1600000000 | 205030101012502060 | 2461 | | Material electrico y electronico | 0.00 | 353,072.41 | 0.00 | 2,143.99 | 0.00 | 355,216.40 |
| 8211 | 228C1600000000 | 205030101012502060 | 2491 | | Materiales de construccion | 0.00 | 173,829.89 | 0.00 | 3,223.50 | 0.00 | 177,053.39 |
| 8211 | 228C1600000000 | 205030101012502060 | 2531 | | Medicinas y productos farmaceuticos | 0.00 | 6,242.00 | 0.00 | 0.00 | 0.00 | 6,242.00 |
| 8211 | 228C1600000000 | 205030101012502060 | 2911 | | Refacciones accesorios y herramientas | 0.00 | 18,137.25 | 0.00 | 53,662.48 | 0.00 | 71,799.73 |
| 8211 | 228C1600000000 | 205030101012502060 | 2941 | | Refacciones y accesorios para equipo de computo | 0.00 | 362,300.01 | 0.00 | 0.00 | 0.00 | 362,300.01 |
| 8211 | 228C1600000000 | 205030101012502060 | 2961 | | Refacciones y accesorios menores para equipo de transporte | 0.00 | 22,680.33 | 0.00 | 0.00 | 0.00 | 22,680.33 |
| 8211 | 228C1600000000 | 205030101012502060 | 2992 | | Otros enseres | 0.00 | 15,863.92 | 0.00 | 0.00 | 0.00 | 15,863.92 |
| 8211 | 228C1600000000 | 205030101012502060 | 3162 | | Servicios de conduccion de senales analogicas y digitales | 0.00 | 312,003.00 | 0.00 | 0.00 | 0.00 | 312,003.00 |
| 8211 | 228C1600000000 | 205030101012502060 | 3261 | | Arrendamiento de maquinaria y equipo | 0.00 | 264,355.64 | 0.00 | 0.00 | 0.00 | 264,355.64 |
| 8211 | 228C1600000000 | 205030101012502060 | 3341 | | Capacitacion | 0.00 | 145,494.00 | 0.00 | 0.00 | 0.00 | 145,494.00 |
| 8211 | 228C1600000000 | 205030101012502060 | 3362 | | Impresiones de documentos oficiales para la prestacion de servicios publicos identificacion formatos admi | 0.00 | 321,324.96 | 0.00 | 0.00 | 0.00 | 321,324.96 |
| 8211 | 228C1600000000 | 205030101012502060 | 3451 | | Seguros y fianzas | 0.00 | 218,628.96 | 0.00 | 0.00 | 0.00 | 218,628.96 |
| 8211 | 228C1600000000 | 205030101012502060 | 3511 | | Reparacion y mantenimiento de inmuebles | 0.00 | 143,471.00 | 0.00 | 0.00 | 0.00 | 143,471.00 |
| 8211 | 228C1600000000 | 205030101012502060 | 3521 | | Reparacion mantenimiento e instalacion de mobiliario y equipo de oficina | 0.00 | 170,000.00 | 0.00 | 0.00 | 0.00 | 170,000.00 |
| 8211 | 228C1600000000 | 205030101012502060 | 3531 | | Reparacion instalacion y mantenimiento de bienes informaticos microfilmacion y tecnologias de la informac | 0.00 | 88,488.00 | 0.00 | 0.00 | 0.00 | 88,488.00 |
| 8211 | 228C1600000000 | 205030101012502060 | 3551 | | Reparacion y mantenimiento de vehiculos terrestres aereos y lacustres | 0.00 | 177,104.40 | 0.00 | 0.00 | 0.00 | 177,104.40 |
| 8211 | 228C1600000000 | 205030101012502060 | 3571 | | Reparacion instalacion y mantenimiento de maquinaria equipo industrial y diverso | 0.00 | 805,432.12 | 0.00 | 0.00 | 0.00 | 805,432.12 |
| 8211 | 228C1600000000 | 205030101012502060 | 3591 | | Servicios de fumigacion | 0.00 | 15,750.00 | 0.00 | 0.00 | 0.00 | 15,750.00 |
| 8211 | 228C1600000000 | 205030101012502060 | 3612 | | Publicaciones oficiales y de informacion en general para difusion | 0.00 | 48,440.12 | 0.00 | 0.00 | 0.00 | 48,440.12 |
| 8211 | 228C1600000000 | 205030101012502060 | 3831 | | Congresos y convenciones | 0.00 | 21,095.80 | 0.00 | 0.00 | 0.00 | 21,095.80 |
| 8211 | 228C1600000000 | 205030101012502060 | 3922 | | Otros impuestos y derechos | 0.00 | 374,496.00 | 0.00 | 0.00 | 0.00 | 374,496.00 |
| 8211 | 228C1600000000 | 205030101012502060 | 3994 | | Inscripciones y arbitrajes | 0.00 | 68,040.00 | 0.00 | 0.00 | 0.00 | 68,040.00 |
| 8211 | 228C1600000000 | 2050601020411020501 | | | Vinculacion con el sector productivo | 0.00 | 6,509.00 | 0.00 | 0.00 | 0.00 | 6,509.00 |
| 8211 | 228C1600000000 | 2050601020411020501 | 2111 | | Materiales y utiles de oficina | 0.00 | 2,662.00 | 0.00 | 0.00 | 0.00 | 2,662.00 |
| 8211 | 228C1600000000 | 2050601020411020501 | 2121 | | Material y utiles de imprenta y reproduccion | 0.00 | 3,847.00 | 0.00 | 0.00 | 0.00 | 3,847.00 |
| 8211 | 228C1600000000 | 2050601020414010101 | | | Vinculacion con el sector productivo | 0.00 | 7,002.00 | 0.00 | 0.00 | 0.00 | 7,002.00 |
| 8211 | 228C1600000000 | 2050601020414010101 | 3751 | | Gastos de alimentacion en territorio nacional | 0.00 | 7,002.00 | 0.00 | 0.00 | 0.00 | 7,002.00 |
| 8211 | 228C1600000000 | 2050602010114010101 | | | Fortalecimiento de la calidad educativa | 0.00 | 1,419,600.00 | 0.00 | 0.00 | 0.00 | 1,419,600.00 |
| 8211 | 228C1600000000 | 2050602010114010101 | 3341 | | Capacitacion | 0.00 | 1,419,600.00 | 0.00 | 0.00 | 0.00 | 1,419,600.00 |
| 8211 | 228C1600000000 | 2050602010411020501 | | | Tecnologia aplicada a la educacion | 0.00 | 28,572.00 | 0.00 | 0.00 | 0.00 | 28,572.00 |
| 8211 | 228C1600000000 | 2050602010411020501 | 2461 | | Material electrico y electronico | 0.00 | 18,315.00 | 0.00 | 0.00 | 0.00 | 18,315.00 |
| 8211 | 228C1600000000 | 2050602010411020501 | 2941 | | Refacciones y accesorios para equipo de computo | 0.00 | 10,257.00 | 0.00 | 0.00 | 0.00 | 10,257.00 |
| 8211 | 228C1600000000 | 2050602010414010101 | | | Tecnologia aplicada a la educacion | 0.00 | 116,080.00 | 0.00 | 0.00 | 0.00 | 116,080.00 |
| 8211 | 228C1600000000 | 2050602010414010101 | 2941 | | Refacciones y accesorios para equipo de computo | 0.00 | 116,080.00 | 0.00 | 0.00 | 0.00 | 116,080.00 |
| 8211 | 228C1600000000 | 2050602010514010101 | | | Convivencia escolar sin violencia | 0.00 | 65,749.00 | 0.00 | 0.00 | 0.00 | 65,749.00 |
| 8211 | 228C1600000000 | 2050602010514010101 | 3311 | | Asesorias asociadas a convenios o acuerdos | 0.00 | 65,749.00 | 0.00 | 0.00 | 0.00 | 65,749.00 |
| 8212 | | | | | Transferencias, Asignaciones, Subsidios y Otras Ayudas | 0.00 | 478,298.00 | 0.00 | 0.00 | 0.00 | 478,298.00 |
| 8212 | 228C1600000000 | | | | Tecnológico de Estudios Superiores de Chalco | 0.00 | 478,298.00 | 0.00 | 0.00 | 0.00 | 478,298.00 |
| 8212 | 228C1600000000 | 2050301010114010101 | | | Educacion superior tecnologica | 0.00 | 478,298.00 | 0.00 | 0.00 | 0.00 | 478,298.00 |



TECNOLÓGICO DE ESTUDIOS SUPERIORES DE CHALCÓ
TESCHA
BALANZA DE COMPROBACION DETALLADA DEL 01 DE ENERO DE 2024 AL 30 DE NOVIEMBRE DE 2024

| CTA | SCTA | SSCTA | SSSCTA | SSSSCTA | CONCEPTO | SALDO INICIAL | | MOVIMIENTOS DEL MES | | SALDO FINAL | |
|------|----------------|---------------------|--------|---------|---|---------------|------------|---------------------|--------------|---------------|------------|
| | | | | | | DEBE | HABER | DEBE | HABER | DEBE | HABER |
| 8212 | 228C1600000000 | 20503010101140101 | 4411 | | Cooperaciones y ayudas | 0.00 | 104,661.00 | 0.00 | 0.00 | 0.00 | 104,661.00 |
| 8212 | 228C1600000000 | 20503010101140101 | 4413 | | Gastos relacionados con actividades culturales deportivas y de ayuda extraordinaria | 0.00 | 84,772.00 | 0.00 | 0.00 | 0.00 | 84,772.00 |
| 8212 | 228C1600000000 | 20503010101140101 | 4414 | | Gastos por servicios de traslado de personas | 0.00 | 288,865.00 | 0.00 | 0.00 | 0.00 | 288,865.00 |
| 8221 | | | | | PRESUPUESTO DE EGRESOS POR EJERCER DE GASTOS DE FUNCIONAMIENTO | 25,259,869.56 | 0.00 | 1,263,367.24 | 8,365,085.93 | 18,158,150.87 | 0.00 |
| 8221 | 228C1600000000 | | | | Tecnológico de Estudios Superiores de Chalco | 25,259,869.56 | 0.00 | 1,263,367.24 | 8,365,085.93 | 18,158,150.87 | 0.00 |
| 8221 | 228C1600000000 | 103040101011102051 | | | Fiscalización control y evaluación interna de la gestión pública | 97,106.00 | 0.00 | 0.00 | 0.00 | 97,106.00 | 0.00 |
| 8221 | 228C1600000000 | 103040101011102051 | 2111 | | Materiales y útiles de oficina | 30,166.00 | 0.00 | 0.00 | 0.00 | 30,166.00 | 0.00 |
| 8221 | 228C1600000000 | 103040101011102051 | 2112 | | Enseres de oficina | 10,909.00 | 0.00 | 0.00 | 0.00 | 10,909.00 | 0.00 |
| 8221 | 228C1600000000 | 103040101011102051 | 2811 | | Combustibles lubricantes y aditivos | 50.00 | 0.00 | 0.00 | 0.00 | 50.00 | 0.00 |
| 8221 | 228C1600000000 | 103040101011102051 | 3141 | | Servicio de telefonía convencional | 150.00 | 0.00 | 0.00 | 0.00 | 150.00 | 0.00 |
| 8221 | 228C1600000000 | 103040101011102051 | 3162 | | Servicios de conducción de senales analogicas y digitales | 150.00 | 0.00 | 0.00 | 0.00 | 150.00 | 0.00 |
| 8221 | 228C1600000000 | 103040101011102051 | 3231 | | Arrendamiento de equipo y bienes informaticos | 19,262.00 | 0.00 | 0.00 | 0.00 | 19,262.00 | 0.00 |
| 8221 | 228C1600000000 | 103040101011102051 | 3521 | | Reparacion mantenimiento e instalacion de mobiliario y equipo de oficina | 4,209.00 | 0.00 | 0.00 | 0.00 | 4,209.00 | 0.00 |
| 8221 | 228C1600000000 | 103040101011102051 | 3551 | | Reparacion y mantenimiento de vehiculos terrestres aereos y lacustres | 32,210.00 | 0.00 | 0.00 | 0.00 | 32,210.00 | 0.00 |
| 8221 | 228C1600000000 | 1030401010115010114 | | | Fiscalización control y evaluación interna de la gestión pública | 457,482.67 | 0.00 | 0.00 | 0.00 | 457,482.67 | 0.00 |
| 8221 | 228C1600000000 | 103040101011501011 | 1131 | | Sueldo base | 357,553.76 | 0.00 | 0.00 | 0.00 | 357,553.76 | 0.00 |
| 8221 | 228C1600000000 | 103040101011501011 | 1321 | | Prima vacacional | 16,970.00 | 0.00 | 0.00 | 0.00 | 16,970.00 | 0.00 |
| 8221 | 228C1600000000 | 103040101011501011 | 1322 | | Aguinaldo | 60,935.00 | 0.00 | 0.00 | 0.00 | 60,935.00 | 0.00 |
| 8221 | 228C1600000000 | 103040101011501011 | 1345 | | Gratificación | 6,642.15 | 0.00 | 0.00 | 0.00 | 6,642.15 | 0.00 |
| 8221 | 228C1600000000 | 103040101011501011 | 1595 | | Despensa | 15,381.76 | 0.00 | 0.00 | 0.00 | 15,381.76 | 0.00 |
| 8221 | 228C1600000000 | 2050301010111020501 | | | Educacion superior tecnologica | 2,756,172.50 | 0.00 | 257.24 | 259,971.48 | 2,496,458.26 | 0.00 |
| 8221 | 228C1600000000 | 205030101011102051 | 2111 | | Materiales y útiles de oficina | 12,920.00 | 0.00 | 0.00 | 0.00 | 12,920.00 | 0.00 |
| 8221 | 228C1600000000 | 205030101011102051 | 2112 | | Enseres de oficina | 13,127.00 | 0.00 | 0.00 | 0.00 | 13,127.00 | 0.00 |
| 8221 | 228C1600000000 | 205030101011102051 | 2121 | | Materiales y útiles de imprenta y reproducción | 9,775.00 | 0.00 | 0.00 | 257.24 | 9,517.76 | 0.00 |
| 8221 | 228C1600000000 | 205030101011102051 | 2451 | | Vidrio y productos de vidrio | 79,374.00 | 0.00 | 0.00 | 0.00 | 79,374.00 | 0.00 |
| 8221 | 228C1600000000 | 205030101011102051 | 2461 | | Materiales electricos y electronicos | 1,632,184.52 | 0.00 | 0.00 | 0.00 | 1,632,184.52 | 0.00 |
| 8221 | 228C1600000000 | 205030101011102051 | 2471 | | Articulos metalicos para la construccion | 86,000.00 | 0.00 | 0.00 | 0.00 | 86,000.00 | 0.00 |
| 8221 | 228C1600000000 | 205030101011102051 | 2481 | | Materiales complementarios | 12,000.00 | 0.00 | 0.00 | 0.00 | 12,000.00 | 0.00 |
| 8221 | 228C1600000000 | 205030101011102051 | 2531 | | Medicinas y productos farmaceuticos | 59,028.98 | 0.00 | 257.24 | 3,818.24 | 54,457.98 | 0.00 |
| 8221 | 228C1600000000 | 205030101011102051 | 2541 | | Materiales accesorios y suministros medicos | -2,359.01 | 0.00 | 0.00 | 0.00 | -2,359.01 | 0.00 |
| 8221 | 228C1600000000 | 205030101011102051 | 2992 | | Otros enseres | 4,384.00 | 0.00 | 0.00 | 0.00 | 4,384.00 | 0.00 |
| 8221 | 228C1600000000 | 205030101011102051 | 3111 | | Servicio de energia electrica | 10.00 | 0.00 | 0.00 | 0.00 | 10.00 | 0.00 |
| 8221 | 228C1600000000 | 205030101011102051 | 3341 | | Capacitacion | 10.00 | 0.00 | 0.00 | 0.00 | 10.00 | 0.00 |
| 8221 | 228C1600000000 | 205030101011102051 | 3381 | | Servicios de vigilancia | 757,823.65 | 0.00 | 0.00 | 255,896.00 | 501,927.65 | 0.00 |
| 8221 | 228C1600000000 | 205030101011102051 | 3411 | | Servicios bancarios y financieros | -1,106.00 | 0.00 | 0.00 | 0.00 | -1,106.00 | 0.00 |
| 8221 | 228C1600000000 | 205030101011102051 | 3451 | | Seguros y fianzas | 112,926.36 | 0.00 | 0.00 | 0.00 | 112,926.36 | 0.00 |
| 8221 | 228C1600000000 | 205030101011102051 | 3551 | | Reparacion y mantenimiento de vehiculos terrestres aereos y lacustres | -18,924.00 | 0.00 | 0.00 | 0.00 | -18,924.00 | 0.00 |
| 8221 | 228C1600000000 | 2050301010114010101 | | | Educacion superior tecnologica | 3,316,988.42 | 0.00 | 447,568.56 | 1,078,074.49 | 2,686,482.49 | 0.00 |
| 8221 | 228C1600000000 | 2050301010114010101 | 2111 | | Materiales y útiles de oficina | 183,047.56 | 0.00 | 0.00 | 3,463.40 | 179,584.16 | 0.00 |
| 8221 | 228C1600000000 | 2050301010114010101 | 2112 | | Enseres de oficina | 67,186.90 | 0.00 | 0.00 | 0.00 | 67,186.90 | 0.00 |
| 8221 | 228C1600000000 | 2050301010114010101 | 2121 | | Materiales y útiles de imprenta y reproducción | 0.00 | 0.00 | 406.00 | 406.00 | 0.00 | 0.00 |
| 8221 | 228C1600000000 | 2050301010114010101 | 2122 | | Materiales de foto cine y grabacion | 10.00 | 0.00 | 0.00 | 0.00 | 10.00 | 0.00 |
| 8221 | 228C1600000000 | 2050301010114010101 | 2141 | | Materiales y utiles para el procesamiento en equipos y bienes informaticos | 319,520.16 | 0.00 | 0.00 | 265.99 | 319,254.17 | 0.00 |
| 8221 | 228C1600000000 | 2050301010114010101 | 2151 | | Materiales de informacion | 10.00 | 0.00 | 0.00 | 0.00 | 10.00 | 0.00 |
| 8221 | 228C1600000000 | 2050301010114010101 | 2161 | | Materiales y enseres de limpieza | 126,714.39 | 0.00 | 278,898.05 | 127,350.47 | 278,261.97 | 0.00 |
| 8221 | 228C1600000000 | 2050301010114010101 | 2171 | | Materiales didacticos | 10.00 | 0.00 | 0.00 | 0.00 | 10.00 | 0.00 |
| 8221 | 228C1600000000 | 2050301010114010101 | 2181 | | Materiales para identificacion y registro | 80,010.00 | 0.00 | 0.00 | 0.00 | 80,010.00 | 0.00 |
| 8221 | 228C1600000000 | 2050301010114010101 | 2211 | | Productos alimenticios para personas | -26,606.05 | 0.00 | 3,543.60 | 9,844.13 | -32,900.58 | 0.00 |
| 8221 | 228C1600000000 | 2050301010114010101 | 2431 | | Cal yeso y productos de yeso | 10.00 | 0.00 | 3,020.00 | 3,020.00 | 10.00 | 0.00 |
| 8221 | 228C1600000000 | 2050301010114010101 | 2441 | | Madera y productos de madera | 0.00 | 0.00 | 4,899.96 | 0.00 | 4,899.96 | 0.00 |
| 8221 | 228C1600000000 | 2050301010114010101 | 2461 | | Materiales electricos y electronicos | 201,463.46 | 0.00 | 0.00 | 71,587.04 | 129,876.42 | 0.00 |
| 8221 | 228C1600000000 | 2050301010114010101 | 2471 | | Articulos metalicos para la construccion | 15,234.42 | 0.00 | 0.00 | 0.00 | 15,234.42 | 0.00 |
| 8221 | 228C1600000000 | 2050301010114010101 | 2481 | | Materiales complementarios | 10.00 | 0.00 | 0.00 | 0.00 | 10.00 | 0.00 |
| 8221 | 228C1600000000 | 2050301010114010101 | 2492 | | Materiales de señalización | 77,929.00 | 0.00 | 0.00 | 0.00 | 77,929.00 | 0.00 |
| 8221 | 228C1600000000 | 2050301010114010101 | 2483 | | arboles y plantas de ornato | 10.00 | 0.00 | 0.00 | 0.00 | 10.00 | 0.00 |
| 8221 | 228C1600000000 | 2050301010114010101 | 2491 | | Materiales de construccion | 422,818.02 | 0.00 | 0.00 | 283,837.57 | 138,980.45 | 0.00 |
| 8221 | 228C1600000000 | 2050301010114010101 | 2492 | | Estructuras y manufacturas para todo tipo de construccion | -6,496.00 | 0.00 | 0.00 | 0.00 | -6,496.00 | 0.00 |
| 8221 | 228C1600000000 | 2050301010114010101 | 2521 | | Plaguicidas abonos y fertilizantes | 45,405.00 | 0.00 | 0.00 | 0.00 | 45,405.00 | 0.00 |



TECNOLÓGICO DE ESTUDIOS SUPERIORES DE CHALCO
TESCHA
BALANZA DE COMPROBACION DETALLADA DEL 01 DE ENERO DE 2024 AL 30 DE NOVIEMBRE DE 2024

| CTA | SCTA | SSCTA | SSSCTA | SSSSCTA | CONCEPTO | SALDO INICIAL | | MOVIMIENTOS DEL MES | | SALDO FINAL | |
|------|----------------|-------------------|--------|---------|---|---------------|-------|---------------------|--------------|--------------|-------|
| | | | | | | DEBE | HABER | DEBE | HABER | DEBE | HABER |
| 8221 | 228C1600000000 | 20503010101140101 | 2531 | | Medicinas y productos farmaceuticos | 165,360.00 | 0.00 | 0.00 | 0.00 | 165,360.00 | 0.00 |
| 8221 | 228C1600000000 | 20503010101140101 | 2541 | | Materiales accesorios y suministros medicos | 1,945.01 | 0.00 | 0.00 | 0.00 | 1,945.01 | 0.00 |
| 8221 | 228C1600000000 | 20503010101140101 | 2611 | | Combustibles lubricantes y aditivos | 160,207.66 | 0.00 | 0.00 | 1,169.99 | 159,037.67 | 0.00 |
| 8221 | 228C1600000000 | 20503010101140101 | 2711 | | Vestuario y uniformes | 88,231.17 | 0.00 | 0.00 | 0.00 | 88,231.17 | 0.00 |
| 8221 | 228C1600000000 | 20503010101140101 | 2721 | | Prendas de seguridad y proteccion personal | 13,793.13 | 0.00 | 0.00 | 4,594.00 | 9,199.13 | 0.00 |
| 8221 | 228C1600000000 | 20503010101140101 | 2731 | | Articulos deportivos | 49,489.00 | 0.00 | 0.00 | 0.00 | 49,489.00 | 0.00 |
| 8221 | 228C1600000000 | 20503010101140101 | 2911 | | Refacciones accesorios y herramientas | -1,249.00 | 0.00 | 2,561.00 | 1,261.00 | 51.00 | 0.00 |
| 8221 | 228C1600000000 | 20503010101140101 | 2921 | | Refacciones y accesorios menores de edificios | 6,735.49 | 0.00 | 9,805.01 | 5,805.01 | 10,735.49 | 0.00 |
| 8221 | 228C1600000000 | 20503010101140101 | 2941 | | Refacciones y accesorios para equipo de computo | 255,067.77 | 0.00 | 0.00 | 0.00 | 255,067.77 | 0.00 |
| 8221 | 228C1600000000 | 20503010101140101 | 2961 | | Refacciones y accesorios menores para equipo de transporte | 43,451.85 | 0.00 | 0.00 | 22,376.25 | 21,075.60 | 0.00 |
| 8221 | 228C1600000000 | 20503010101140101 | 2971 | | Articulos para la extincion de incendios | 27,704.49 | 0.00 | 0.00 | 0.00 | 27,704.49 | 0.00 |
| 8221 | 228C1600000000 | 20503010101140101 | 3111 | | Servicio de energia electrica | -86,900.00 | 0.00 | 10,619.00 | 69,857.00 | -146,138.00 | 0.00 |
| 8221 | 228C1600000000 | 20503010101140101 | 3131 | | Servicio de agua | 25,180.00 | 0.00 | 0.00 | 31,668.00 | -6,488.00 | 0.00 |
| 8221 | 228C1600000000 | 20503010101140101 | 3141 | | Servicio de telefonía convencional | 29,817.00 | 0.00 | 0.00 | 3,364.00 | 25,453.00 | 0.00 |
| 8221 | 228C1600000000 | 20503010101140101 | 3151 | | Servicio de telefonía calular | -50.00 | 0.00 | 0.00 | 0.00 | -50.00 | 0.00 |
| 8221 | 228C1600000000 | 20503010101140101 | 3162 | | Servicios de conduccion de senales analogicas y digitales | 39,274.60 | 0.00 | 0.00 | 34,806.00 | 4,468.60 | 0.00 |
| 8221 | 228C1600000000 | 20503010101140101 | 3181 | | Servicio postal y telegrafico | 270.59 | 0.00 | 0.00 | 0.00 | 270.59 | 0.00 |
| 8221 | 228C1600000000 | 20503010101140101 | 3231 | | Arrendamiento de equipo y bienes informaticos | -103,106.48 | 0.00 | 0.00 | 26,811.08 | -129,917.56 | 0.00 |
| 8221 | 228C1600000000 | 20503010101140101 | 3261 | | Arrendamiento de maquinaria y equipo | 53,628.00 | 0.00 | 0.00 | 43,971.00 | 9,657.00 | 0.00 |
| 8221 | 228C1600000000 | 20503010101140101 | 3311 | | Asesorias asociadas a convenios o acuerdos | -46,328.64 | 0.00 | 0.00 | 0.00 | -46,328.64 | 0.00 |
| 8221 | 228C1600000000 | 20503010101140101 | 3341 | | Capacitacion | 678,877.94 | 0.00 | 0.00 | 0.00 | 678,877.94 | 0.00 |
| 8221 | 228C1600000000 | 20503010101140101 | 3362 | | Impresiones de documentos oficiales para la prestacion de servicios publicos identificacion formatos adm1 | -181,635.70 | 0.00 | 130,943.70 | 0.00 | -50,692.00 | 0.00 |
| 8221 | 228C1600000000 | 20503010101140101 | 3391 | | Servicios profesionales | 16,314.53 | 0.00 | 0.00 | 10,493.93 | 5,820.60 | 0.00 |
| 8221 | 228C1600000000 | 20503010101140101 | 3411 | | Servicios bancarios y financieros | -8,830.20 | 0.00 | 4,872.24 | 18,367.24 | -22,325.20 | 0.00 |
| 8221 | 228C1600000000 | 20503010101140101 | 3451 | | Seguros y fianzas | 34,247.36 | 0.00 | 0.00 | 0.00 | 34,247.36 | 0.00 |
| 8221 | 228C1600000000 | 20503010101140101 | 3471 | | Fletes y manibras | -11,600.00 | 0.00 | 0.00 | 0.00 | -11,600.00 | 0.00 |
| 8221 | 228C1600000000 | 20503010101140101 | 3512 | | Adaptacion de locales almacenes bodegas y edificios | 33,018.00 | 0.00 | 0.00 | 0.00 | 33,018.00 | 0.00 |
| 8221 | 228C1600000000 | 20503010101140101 | 3521 | | Reparacion mantenimiento e instalacion de mobiliario y equipo de oficina | 49,736.00 | 0.00 | 0.00 | 24,868.00 | 24,868.00 | 0.00 |
| 8221 | 228C1600000000 | 20503010101140101 | 3531 | | Reparacion instalacion y mantenimiento de bienes informaticos microfilmacion y tecnologias de la informac | 23,642.00 | 0.00 | 0.00 | 11,821.00 | 11,821.00 | 0.00 |
| 8221 | 228C1600000000 | 20503010101140101 | 3551 | | Reparacion y mantenimiento de vehiculos terrestres aereos y lacustres | 7,833.97 | 0.00 | 0.00 | 0.00 | 7,833.97 | 0.00 |
| 8221 | 228C1600000000 | 20503010101140101 | 3571 | | Reparacion instalacion y mantenimiento de maquinaria equipo industrial y diverso | -23,403.65 | 0.00 | 0.00 | 0.00 | -23,403.65 | 0.00 |
| 8221 | 228C1600000000 | 20503010101140101 | 3611 | | Gastos de publicidad y propaganda | -1,322.40 | 0.00 | 0.00 | 0.00 | -1,322.40 | 0.00 |
| 8221 | 228C1600000000 | 20503010101140101 | 3612 | | Publicaciones oficiales y de informacion en general para difusion | -4,068.83 | 0.00 | 0.00 | 0.00 | -4,068.83 | 0.00 |
| 8221 | 228C1600000000 | 20503010101140101 | 3711 | | Transportacion aerea | -22,385.00 | 0.00 | 0.00 | 4,433.76 | -26,818.76 | 0.00 |
| 8221 | 228C1600000000 | 20503010101140101 | 3721 | | Gastos de traslado por via terrestre | 98,604.85 | 0.00 | 0.00 | 31,442.28 | 67,162.57 | 0.00 |
| 8221 | 228C1600000000 | 20503010101140101 | 3751 | | Gastos de alimentacion en territorio nacional | -8,168.08 | 0.00 | 0.00 | 15,937.43 | -24,105.51 | 0.00 |
| 8221 | 228C1600000000 | 20503010101140101 | 3781 | | Servicios integrales de traslado y viaticos | 58,752.00 | 0.00 | 0.00 | 44,064.00 | 14,688.00 | 0.00 |
| 8221 | 228C1600000000 | 20503010101140101 | 3791 | | Otros servicios de traslado y hospedaje | -17,943.00 | 0.00 | 0.00 | 11,092.91 | -29,035.91 | 0.00 |
| 8221 | 228C1600000000 | 20503010101140101 | 3821 | | Gastos de ceremonias oficiales y de orden social | 146,796.88 | 0.00 | 0.00 | 2,529.00 | 144,267.88 | 0.00 |
| 8221 | 228C1600000000 | 20503010101140101 | 3831 | | Congresos y convenciones | 13,614.97 | 0.00 | 0.00 | 4,250.00 | 9,364.97 | 0.00 |
| 8221 | 228C1600000000 | 20503010101140101 | 3922 | | Otros impuestos y derechos | -23,604.58 | 0.00 | 0.00 | 3,905.62 | -27,510.20 | 0.00 |
| 8221 | 228C1600000000 | 20503010101140101 | 3951 | | Penas multas accesorios y actualizaciones | -4,296.00 | 0.00 | 0.00 | 0.00 | -4,296.00 | 0.00 |
| 8221 | 228C1600000000 | 20503010101140101 | 3981 | | Impuesto sobre nominas | -270.59 | 0.00 | 0.00 | 0.00 | -270.59 | 0.00 |
| 8221 | 228C1600000000 | 20503010101140101 | 3982 | | Impuesto sobre erogaciones por remuneraciones al trabajo personal | 232,594.11 | 0.00 | 0.00 | 122,260.00 | 110,334.11 | 0.00 |
| 8221 | 228C1600000000 | 20503010101140101 | 3991 | | Cuotas y suscripciones | -48,680.45 | 0.00 | 0.00 | 9,053.15 | -57,733.60 | 0.00 |
| 8221 | 228C1600000000 | 20503010101140101 | 3992 | | Gastos de servicios menores | 51,352.79 | 0.00 | 0.00 | 18,148.24 | 33,204.55 | 0.00 |
| 8221 | 228C1600000000 | 20503010101150101 | 1131 | | Educacion superior tecnologica | 11,645,008.42 | 0.00 | 692,105.57 | 4,098,407.14 | 8,238,706.85 | 0.00 |
| 8221 | 228C1600000000 | 20503010101150101 | 1132 | | Sueldo base | 145,374.96 | 0.00 | 0.00 | 42,963.40 | 102,411.56 | 0.00 |
| 8221 | 228C1600000000 | 20503010101150101 | 1312 | | Prima de antiguedad | 80,095.97 | 0.00 | 1,873.05 | 34,033.54 | 47,935.48 | 0.00 |
| 8221 | 228C1600000000 | 20503010101150101 | 1321 | | Prima vacacional | 1,712,965.06 | 0.00 | 175,784.85 | 0.00 | 1,888,749.91 | 0.00 |
| 8221 | 228C1600000000 | 20503010101150101 | 1322 | | Aguinaldo | 4,658,292.02 | 0.00 | 83,341.81 | 2,909,775.70 | 1,831,858.13 | 0.00 |
| 8221 | 228C1600000000 | 20503010101150101 | 1324 | | Vacaciones no disfrutadas por finiquito | -7,070.65 | 0.00 | 0.00 | 0.00 | -7,070.65 | 0.00 |
| 8221 | 228C1600000000 | 20503010101150101 | 1341 | | Compensacion | -75,859.85 | 0.00 | 24,358.57 | 46,148.86 | -97,649.94 | 0.00 |
| 8221 | 228C1600000000 | 20503010101150101 | 1345 | | Gratificacion | 1,751,813.79 | 0.00 | 0.00 | 0.00 | 1,751,813.79 | 0.00 |
| 8221 | 228C1600000000 | 20503010101150101 | 1412 | | Aportaciones de servicio de salud | 788,872.88 | 0.00 | 11,425.43 | 313,299.38 | 466,998.93 | 0.00 |
| 8221 | 228C1600000000 | 20503010101150101 | 1413 | | Aportaciones al sistema solidario de reparto | 673,881.24 | 0.00 | 8,477.08 | 242,410.08 | 438,948.24 | 0.00 |
| 8221 | 228C1600000000 | 20503010101150101 | 1414 | | Aportaciones del sistema de capitalizacion individual | 304,077.13 | 0.00 | 1,307.16 | 71,845.16 | 233,539.13 | 0.00 |



TECNOLÓGICO DE ESTUDIOS SUPERIORES DE CHALCO
TESCHA
BALANZA DE COMPROBACION DETALLADA DEL 01 DE ENERO DE 2024 AL 30 DE NOVIEMBRE DE 2024

| CTA | SCTA | SSCTA | SSSCTA | SSSSCTA | CONCEPTO | SALDO INICIAL | | MOVIMIENTOS DEL MES | | SALDO FINAL | |
|------|----------------|---------------------|--------|---------|---|---------------|-------|---------------------|--------------|--------------|-------|
| | | | | | | DEBE | HABER | DEBE | HABER | DEBE | HABER |
| 8221 | 228C1600000000 | 20503010101150101 | 1415 | | Aportaciones para financiar los gastos generales de administracion del ISSEMYM | 309,571.24 | 0.00 | 0.00 | 44,344.51 | 265,226.73 | 0.00 |
| 8221 | 228C1600000000 | 20503010101150101 | 1416 | | Aportaciones para riesgo de trabajo | 166,065.20 | 0.00 | 41,759.84 | 91,444.84 | 116,380.20 | 0.00 |
| 8221 | 228C1600000000 | 20503010101150101 | 1441 | | Seguros y fianzas | 66,043.32 | 0.00 | 0.00 | 0.00 | 66,043.32 | 0.00 |
| 8221 | 228C1600000000 | 20503010101150101 | 1511 | | Cuotas para fondo de retiro | 100,331.09 | 0.00 | 0.00 | 11,863.54 | 88,447.45 | 0.00 |
| 8221 | 228C1600000000 | 20503010101150101 | 1512 | | Seguro de separacion individualizado | 494,174.23 | 0.00 | 85,772.04 | 62,676.46 | 517,269.81 | 0.00 |
| 8221 | 228C1600000000 | 20503010101150101 | 1522 | | Liquidaciones por indemnizaciones por sueldos y salarios caidos | -128,266.73 | 0.00 | 38,955.01 | 0.00 | -91,311.72 | 0.00 |
| 8221 | 228C1600000000 | 20503010101150101 | 1545 | | Estudios de postgrado | 77,675.66 | 0.00 | 0.00 | 0.00 | 77,675.66 | 0.00 |
| 8221 | 228C1600000000 | 20503010101150101 | 1546 | | Otros gastos derivados de convenio | -104,287.54 | 0.00 | 143,686.78 | 6,465.50 | 32,933.74 | 0.00 |
| 8221 | 228C1600000000 | 20503010101150101 | 1595 | | Despensa | 631,259.20 | 0.00 | 77,363.95 | 221,116.07 | 487,507.08 | 0.00 |
| 8221 | 228C1600000000 | 2050301010125020603 | | | Educacion superior tecnologica | 6,604,909.70 | 0.00 | 123,435.87 | 2,801,177.97 | 3,927,167.60 | 0.00 |
| 8221 | 228C1600000000 | 205030101012502060 | 1131 | | Sueldo base | 3,654,094.90 | 0.00 | 0.00 | 2,376,728.34 | 1,278,266.56 | 0.00 |
| 8221 | 228C1600000000 | 205030101012502060 | 1345 | | Gratificacion | -4,755.25 | 0.00 | 11,529.48 | 21,708.20 | -14,933.97 | 0.00 |
| 8221 | 228C1600000000 | 205030101012502060 | 2111 | | Materiales y utiles de oficina | 103,131.20 | 0.00 | 52,676.42 | 134,029.62 | 21,978.00 | 0.00 |
| 8221 | 228C1600000000 | 205030101012502060 | 2112 | | Enseres de oficina | 85,159.75 | 0.00 | 0.00 | 0.00 | 85,159.75 | 0.00 |
| 8221 | 228C1600000000 | 205030101012502060 | 2141 | | Materiales y utiles para el procesamiento en equipos y bienes informaticos | 66,779.98 | 0.00 | 0.00 | 14,139.97 | 52,640.01 | 0.00 |
| 8221 | 228C1600000000 | 205030101012502060 | 2161 | | Materiales y enseres de limpieza | 4,319.00 | 0.00 | 0.00 | 0.00 | 4,319.00 | 0.00 |
| 8221 | 228C1600000000 | 205030101012502060 | 2411 | | Productos minerales no metalicos | 380,323.84 | 0.00 | 0.00 | 111,906.39 | 268,417.45 | 0.00 |
| 8221 | 228C1600000000 | 205030101012502060 | 2461 | | Material electrico y electronico | 236,728.13 | 0.00 | 2,143.99 | 10,143.92 | 230,728.20 | 0.00 |
| 8221 | 228C1600000000 | 205030101012502060 | 2491 | | Materiales de construccion | 129,442.59 | 0.00 | 3,223.50 | 3,223.50 | 129,442.59 | 0.00 |
| 8221 | 228C1600000000 | 205030101012502060 | 2531 | | Medicinas y productos farmaceuticos | 6,242.00 | 0.00 | 0.00 | 0.00 | 6,242.00 | 0.00 |
| 8221 | 228C1600000000 | 205030101012502060 | 2911 | | Refacciones accesorios y herramientas | 7,476.00 | 0.00 | 53,662.48 | 36,470.48 | 24,668.00 | 0.00 |
| 8221 | 228C1600000000 | 205030101012502060 | 2941 | | Refacciones y accesorios para equipo de computo | 119,826.00 | 0.00 | 0.00 | 21,767.95 | 98,058.05 | 0.00 |
| 8221 | 228C1600000000 | 205030101012502060 | 3162 | | Servicios de conduccion de senales analogicas y digitales | 299,363.00 | 0.00 | 0.00 | 0.00 | 299,363.00 | 0.00 |
| 8221 | 228C1600000000 | 205030101012502060 | 3261 | | Arrendamiento de maquinaria y equipo | 258,555.64 | 0.00 | 0.00 | 0.00 | 258,555.64 | 0.00 |
| 8221 | 228C1600000000 | 205030101012502060 | 3341 | | Capacitacion | 145,494.00 | 0.00 | 0.00 | 62,000.00 | 83,494.00 | 0.00 |
| 8221 | 228C1600000000 | 205030101012502060 | 3362 | | Impresiones de documentos oficiales para la prestacion de servicios publicos identificacion formatos admi | 46,253.00 | 0.00 | 0.00 | 0.00 | 46,253.00 | 0.00 |
| 8221 | 228C1600000000 | 205030101012502060 | 3451 | | Seguros y fianzas | 92,796.00 | 0.00 | 0.00 | 0.00 | 92,796.00 | 0.00 |
| 8221 | 228C1600000000 | 205030101012502060 | 3511 | | Reparacion y mantenimiento de inmuebles | 143,471.00 | 0.00 | 0.00 | 0.00 | 143,471.00 | 0.00 |
| 8221 | 228C1600000000 | 205030101012502060 | 3521 | | Reparacion mantenimiento e instalacion de mobiliario y equipo de oficina | 10,500.00 | 0.00 | 0.00 | 0.00 | 10,500.00 | 0.00 |
| 8221 | 228C1600000000 | 205030101012502060 | 3531 | | Reparacion instalacion y mantenimiento de bienes informaticos microfilmacion y tecnologias de la informac | 46,728.00 | 0.00 | 0.00 | 9,059.60 | 37,668.40 | 0.00 |
| 8221 | 228C1600000000 | 205030101012502060 | 3571 | | Reparacion instalacion y mantenimiento de maquinaria equipo industrial y diverso | 316,580.12 | 0.00 | 0.00 | 0.00 | 316,580.12 | 0.00 |
| 8221 | 228C1600000000 | 205030101012502060 | 3591 | | Servicios de fumigacion | 14,242.00 | 0.00 | 0.00 | 0.00 | 14,242.00 | 0.00 |
| 8221 | 228C1600000000 | 205030101012502060 | 3831 | | Congresos y convenciones | -3,904.20 | 0.00 | 0.00 | 0.00 | -3,904.20 | 0.00 |
| 8221 | 228C1600000000 | 205030101012502060 | 3922 | | Otros impuestos y derechos | 373,122.00 | 0.00 | 0.00 | 0.00 | 373,122.00 | 0.00 |
| 8221 | 228C1600000000 | 205030101012502060 | 3994 | | Inscripciones y arbitrajes | 68,040.00 | 0.00 | 0.00 | 0.00 | 68,040.00 | 0.00 |
| 8221 | 228C1600000000 | 2050601020411020501 | | | Vinculacion con el sector productivo | 6,509.00 | 0.00 | 0.00 | 0.00 | 6,509.00 | 0.00 |
| 8221 | 228C1600000000 | 205060102041102050 | 2111 | | Materiales y utiles de oficina | 2,662.00 | 0.00 | 0.00 | 0.00 | 2,662.00 | 0.00 |
| 8221 | 228C1600000000 | 205060102041102050 | 2121 | | Materiales y utiles de imprenta y reproduccion | 3,847.00 | 0.00 | 0.00 | 0.00 | 3,847.00 | 0.00 |
| 8221 | 228C1600000000 | 2050601020414010101 | | | Vinculacion con el sector productivo | 7,002.00 | 0.00 | 0.00 | 0.00 | 7,002.00 | 0.00 |
| 8221 | 228C1600000000 | 2050601020414010101 | 3751 | | Gastos de alimentacion en territorio nacional | 7,002.00 | 0.00 | 0.00 | 0.00 | 7,002.00 | 0.00 |
| 8221 | 228C1600000000 | 2050602010114010101 | | | Fortalecimiento de la calidad educativa | 173,899.21 | 0.00 | 0.00 | 127,454.85 | 46,444.36 | 0.00 |
| 8221 | 228C1600000000 | 2050602010114010101 | 3341 | | Capacitacion | 173,899.21 | 0.00 | 0.00 | 127,454.85 | 46,444.36 | 0.00 |
| 8221 | 228C1600000000 | 2050602010411020501 | | | Tecnologia aplicada a la educacion | 28,572.00 | 0.00 | 0.00 | 0.00 | 28,572.00 | 0.00 |
| 8221 | 228C1600000000 | 205060201041102050 | 2461 | | Material electrico y electronico | 18,315.00 | 0.00 | 0.00 | 0.00 | 18,315.00 | 0.00 |
| 8221 | 228C1600000000 | 205060201041102050 | 2941 | | Refacciones y accesorios para equipo de computo | 10,257.00 | 0.00 | 0.00 | 0.00 | 10,257.00 | 0.00 |
| 8221 | 228C1600000000 | 2050602010414010101 | | | Tecnologia aplicada a la educacion | 100,470.64 | 0.00 | 0.00 | 0.00 | 100,470.64 | 0.00 |
| 8221 | 228C1600000000 | 2050602010414010101 | 2941 | | Refacciones y accesorios para equipo de computo | 100,470.64 | 0.00 | 0.00 | 0.00 | 100,470.64 | 0.00 |
| 8221 | 228C1600000000 | 2050602010514010101 | | | Convivencia escolar sin violencia | 65,749.00 | 0.00 | 0.00 | 0.00 | 65,749.00 | 0.00 |
| 8221 | 228C1600000000 | 2050602010514010101 | 3311 | | Asesorias asociadas a convenios o acuerdos | 65,749.00 | 0.00 | 0.00 | 0.00 | 65,749.00 | 0.00 |
| 8222 | 228C1600000000 | | | | Transferencias, Asignaciones, Subsidios y Otras Ayudas | 429,752.00 | 0.00 | 0.00 | 27,260.00 | 402,492.00 | 0.00 |
| 8222 | 228C1600000000 | | | | Tecnológico de Estudios Superiores de Chalco | 429,752.00 | 0.00 | 0.00 | 27,260.00 | 402,492.00 | 0.00 |
| 8222 | 228C1600000000 | 2050301010114010101 | | | Educacion superior tecnologica | 429,752.00 | 0.00 | 0.00 | 27,260.00 | 402,492.00 | 0.00 |
| 8222 | 228C1600000000 | 2050301010114010101 | 4411 | | Cooperaciones y ayudas | 104,661.00 | 0.00 | 0.00 | 0.00 | 104,661.00 | 0.00 |
| 8222 | 228C1600000000 | 2050301010114010101 | 4413 | | Gastos relacionados con actividades culturales deportivas y de ayuda extraordinaria | 84,772.00 | 0.00 | 0.00 | 0.00 | 84,772.00 | 0.00 |
| 8222 | 228C1600000000 | 2050301010114010101 | 4414 | | Gastos por servicios de traslado de personas | 240,319.00 | 0.00 | 0.00 | 27,260.00 | 213,059.00 | 0.00 |



TECNOLÓGICO DE ESTUDIOS SUPERIORES DE CHALCO

TESCHA

BALANZA DE COMPROBACION DETALLADA DEL 01 DE ENERO DE 2024 AL 30 DE NOVIEMBRE DE 2024

| CTA | SCTA | SSCTA | SSSCTA | SSSSCTA | CONCEPTO | SALDO INICIAL | | MOVIMIENTOS DEL MES | | SALDO FINAL | |
|------|----------------|----------------------|--------|---------|--|---------------|-------|---------------------|--------------|-------------|-------|
| | | | | | | DEBE | HABER | DEBE | HABER | DEBE | HABER |
| 8241 | | | | | PRESUPUESTO DE EGRESOS COMPROMETIDO DE GASTOS DE FUNCIONAMIENTO | 0.00 | 0.00 | 7,101,718.89 | 7,101,718.89 | 0.00 | 0.00 |
| 8241 | 228C1600000000 | | | | Tecnológico de Estudios Superiores de Chalco | 0.00 | 0.00 | 7,101,718.89 | 7,101,718.89 | 0.00 | 0.00 |
| 8241 | 228C1600000000 | 2050301010111020501 | | | Educación superior tecnológica | 0.00 | 0.00 | 259,714.24 | 259,714.24 | 0.00 | 0.00 |
| 8241 | 228C1600000000 | 2050301010111020501 | 2531 | | Medicinas y productos farmacéuticos | 0.00 | 0.00 | 3,818.24 | 3,818.24 | 0.00 | 0.00 |
| 8241 | 228C1600000000 | 2050301010111020501 | 3381 | | Servicios de vigilancia | 0.00 | 0.00 | 255,896.00 | 255,896.00 | 0.00 | 0.00 |
| 8241 | 228C1600000000 | 20503010101114010101 | | | Educación superior tecnológica | 0.00 | 0.00 | 630,505.93 | 630,505.93 | 0.00 | 0.00 |
| 8241 | 228C1600000000 | 2050301010114010101 | 2111 | | Materiales y útiles de oficina | 0.00 | 0.00 | 3,463.40 | 3,463.40 | 0.00 | 0.00 |
| 8241 | 228C1600000000 | 2050301010114010101 | 2121 | | Material y útiles de imprenta y reproducción | 0.00 | 0.00 | 406.00 | 406.00 | 0.00 | 0.00 |
| 8241 | 228C1600000000 | 2050301010114010101 | 2141 | | Materiales y útiles para el procesamiento en equipos y bienes informáticos | 0.00 | 0.00 | 265.99 | 265.99 | 0.00 | 0.00 |
| 8241 | 228C1600000000 | 2050301010114010101 | 2181 | | Material y enseres de limpieza | 0.00 | 0.00 | 127,350.47 | 127,350.47 | 0.00 | 0.00 |
| 8241 | 228C1600000000 | 2050301010114010101 | 2211 | | Productos alimenticios para personas | 0.00 | 0.00 | 9,844.13 | 9,844.13 | 0.00 | 0.00 |
| 8241 | 228C1600000000 | 2050301010114010101 | 2431 | | Cal yeso y productos de yeso | 0.00 | 0.00 | 3,020.00 | 3,020.00 | 0.00 | 0.00 |
| 8241 | 228C1600000000 | 2050301010114010101 | 2461 | | Material eléctrico y electrónico | 0.00 | 0.00 | 9,449.00 | 9,449.00 | 0.00 | 0.00 |
| 8241 | 228C1600000000 | 2050301010114010101 | 2491 | | Materiales de construcción | 0.00 | 0.00 | 44,841.99 | 44,841.99 | 0.00 | 0.00 |
| 8241 | 228C1600000000 | 2050301010114010101 | 2611 | | Combustibles lubricantes y aditivos | 0.00 | 0.00 | 1,169.99 | 1,169.99 | 0.00 | 0.00 |
| 8241 | 228C1600000000 | 2050301010114010101 | 2721 | | Prendas de seguridad y protección personal | 0.00 | 0.00 | 4,594.00 | 4,594.00 | 0.00 | 0.00 |
| 8241 | 228C1600000000 | 2050301010114010101 | 2911 | | Refacciones accesorios y herramientas | 0.00 | 0.00 | 1,261.00 | 1,261.00 | 0.00 | 0.00 |
| 8241 | 228C1600000000 | 2050301010114010101 | 2921 | | Refacciones y accesorios menores de edificios | 0.00 | 0.00 | 5,805.01 | 5,805.01 | 0.00 | 0.00 |
| 8241 | 228C1600000000 | 2050301010114010101 | 2961 | | Refacciones y accesorios menores para equipo de transporte | 0.00 | 0.00 | 22,376.25 | 22,376.25 | 0.00 | 0.00 |
| 8241 | 228C1600000000 | 2050301010114010101 | 3111 | | Servicio de energía eléctrica | 0.00 | 0.00 | 69,857.00 | 69,857.00 | 0.00 | 0.00 |
| 8241 | 228C1600000000 | 2050301010114010101 | 3131 | | Servicio de agua | 0.00 | 0.00 | 31,668.00 | 31,668.00 | 0.00 | 0.00 |
| 8241 | 228C1600000000 | 2050301010114010101 | 3141 | | Servicio de telefonía convencional | 0.00 | 0.00 | 3,364.00 | 3,364.00 | 0.00 | 0.00 |
| 8241 | 228C1600000000 | 2050301010114010101 | 3152 | | Servicios de conducción de señales analógicas y digitales | 0.00 | 0.00 | 34,806.00 | 34,806.00 | 0.00 | 0.00 |
| 8241 | 228C1600000000 | 2050301010114010101 | 3231 | | Arrendamiento de equipo y bienes informáticos | 0.00 | 0.00 | 26,811.08 | 26,811.08 | 0.00 | 0.00 |
| 8241 | 228C1600000000 | 2050301010114010101 | 3261 | | Arrendamiento de maquinaria y equipo | 0.00 | 0.00 | 13,440.00 | 13,440.00 | 0.00 | 0.00 |
| 8241 | 228C1600000000 | 2050301010114010101 | 3411 | | Servicios bancarios y financieros | 0.00 | 0.00 | 4,872.24 | 4,872.24 | 0.00 | 0.00 |
| 8241 | 228C1600000000 | 2050301010114010101 | 3711 | | Transportación aérea | 0.00 | 0.00 | 4,433.76 | 4,433.76 | 0.00 | 0.00 |
| 8241 | 228C1600000000 | 2050301010114010101 | 3721 | | Gastos de traslado por vía terrestre | 0.00 | 0.00 | 31,442.28 | 31,442.28 | 0.00 | 0.00 |
| 8241 | 228C1600000000 | 2050301010114010101 | 3751 | | Gastos de alimentación en territorio nacional | 0.00 | 0.00 | 15,937.43 | 15,937.43 | 0.00 | 0.00 |
| 8241 | 228C1600000000 | 2050301010114010101 | 3791 | | Otros servicios de traslado y hospedaje | 0.00 | 0.00 | 11,092.91 | 11,092.91 | 0.00 | 0.00 |
| 8241 | 228C1600000000 | 2050301010114010101 | 3821 | | Gastos de ceremonias oficiales y de orden social | 0.00 | 0.00 | 2,529.00 | 2,529.00 | 0.00 | 0.00 |
| 8241 | 228C1600000000 | 2050301010114010101 | 3831 | | Congresos y convenciones | 0.00 | 0.00 | 4,250.00 | 4,250.00 | 0.00 | 0.00 |
| 8241 | 228C1600000000 | 2050301010114010101 | 3922 | | Otros impuestos y derechos | 0.00 | 0.00 | 1,629.00 | 1,629.00 | 0.00 | 0.00 |
| 8241 | 228C1600000000 | 2050301010114010101 | 3962 | | Impuesto sobre erogaciones por remuneraciones al trabajo personal | 0.00 | 0.00 | 122,260.00 | 122,260.00 | 0.00 | 0.00 |
| 8241 | 228C1600000000 | 2050301010114010101 | 3991 | | Cuotas y suscripciones | 0.00 | 0.00 | 4,990.00 | 4,990.00 | 0.00 | 0.00 |
| 8241 | 228C1600000000 | 2050301010114010101 | 3992 | | Gastos de servicios menores | 0.00 | 0.00 | 13,276.00 | 13,276.00 | 0.00 | 0.00 |
| 8241 | 228C1600000000 | 2050301010115010114 | | | Educación superior tecnológica | 0.00 | 0.00 | 3,406,301.57 | 3,406,301.57 | 0.00 | 0.00 |
| 8241 | 228C1600000000 | 205030101011501011 | 1131 | | Sueldo base | 0.00 | 0.00 | 42,963.40 | 42,963.40 | 0.00 | 0.00 |
| 8241 | 228C1600000000 | 205030101011501011 | 1312 | | Prima de antigüedad | 0.00 | 0.00 | 34,033.54 | 34,033.54 | 0.00 | 0.00 |
| 8241 | 228C1600000000 | 205030101011501011 | 1322 | | Aguinaldo | 0.00 | 0.00 | 2,343,772.02 | 2,343,772.02 | 0.00 | 0.00 |
| 8241 | 228C1600000000 | 205030101011501011 | 1341 | | Compensación | 0.00 | 0.00 | 46,148.86 | 46,148.86 | 0.00 | 0.00 |
| 8241 | 228C1600000000 | 205030101011501011 | 1412 | | Aportaciones de servicio de salud | 0.00 | 0.00 | 273,459.78 | 273,459.78 | 0.00 | 0.00 |
| 8241 | 228C1600000000 | 205030101011501011 | 1413 | | Aportaciones al sistema solidario de reparto | 0.00 | 0.00 | 202,906.86 | 202,906.86 | 0.00 | 0.00 |
| 8241 | 228C1600000000 | 205030101011501011 | 1414 | | Aportaciones del sistema de capitalización individual | 0.00 | 0.00 | 45,502.62 | 45,502.62 | 0.00 | 0.00 |
| 8241 | 228C1600000000 | 205030101011501011 | 1415 | | Aportaciones para financiar los gastos generales de administración del ISSEMYM | 0.00 | 0.00 | 23,927.98 | 23,927.98 | 0.00 | 0.00 |
| 8241 | 228C1600000000 | 205030101011501011 | 1416 | | Aportaciones para riesgo de trabajo | 0.00 | 0.00 | 91,444.84 | 91,444.84 | 0.00 | 0.00 |
| 8241 | 228C1600000000 | 205030101011501011 | 1511 | | Cuotas para fondo de retiro | 0.00 | 0.00 | 11,883.64 | 11,883.64 | 0.00 | 0.00 |
| 8241 | 228C1600000000 | 205030101011501011 | 1512 | | Seguro de separación individualizado | 0.00 | 0.00 | 62,676.46 | 62,676.46 | 0.00 | 0.00 |
| 8241 | 228C1600000000 | 205030101011501011 | 1546 | | Otros gastos derivados de convenio | 0.00 | 0.00 | 6,465.50 | 6,465.50 | 0.00 | 0.00 |
| 8241 | 228C1600000000 | 205030101011501011 | 1595 | | Despensa | 0.00 | 0.00 | 221,116.07 | 221,116.07 | 0.00 | 0.00 |
| 8241 | 228C1600000000 | 2050301010125020603 | | | Educación superior tecnológica | 0.00 | 0.00 | 2,677,742.10 | 2,677,742.10 | 0.00 | 0.00 |
| 8241 | 228C1600000000 | 205030101012502060 | 1131 | | Sueldo base | 0.00 | 0.00 | 2,365,198.86 | 2,365,198.86 | 0.00 | 0.00 |
| 8241 | 228C1600000000 | 205030101012502060 | 1345 | | Gratificación | 0.00 | 0.00 | 21,708.20 | 21,708.20 | 0.00 | 0.00 |
| 8241 | 228C1600000000 | 205030101012502060 | 2111 | | Materiales y útiles de oficina | 0.00 | 0.00 | 134,029.62 | 134,029.62 | 0.00 | 0.00 |
| 8241 | 228C1600000000 | 205030101012502060 | 2141 | | Materiales y útiles para el procesamiento en equipos y bienes informáticos | 0.00 | 0.00 | 14,139.97 | 14,139.97 | 0.00 | 0.00 |
| 8241 | 228C1600000000 | 205030101012502060 | 2461 | | Material eléctrico y electrónico | 0.00 | 0.00 | 10,143.92 | 10,143.92 | 0.00 | 0.00 |
| 8241 | 228C1600000000 | 205030101012502060 | 2491 | | Materiales de construcción | 0.00 | 0.00 | 3,223.50 | 3,223.50 | 0.00 | 0.00 |
| 8241 | 228C1600000000 | 205030101012502060 | 2911 | | Refacciones accesorios y herramientas | 0.00 | 0.00 | 36,470.48 | 36,470.48 | 0.00 | 0.00 |



TECNOLÓGICO DE ESTUDIOS SUPERIORES DE CHALCO
TESCÁ

BALANZA DE COMPROBACION DETALLADA DEL 01 DE ENERO DE 2024 AL 30 DE NOVIEMBRE DE 2024

| CTA | SCTA | SSCTA | SSSCTA | SSSSCTA | CONCEPTO | SALDO INICIAL | | MOVIMIENTOS DEL MES | | SALDO FINAL | | |
|------|------------------------------------|-------|--------|---------|--|---------------|-------|---------------------|-------|--------------|-------|------|
| | | | | | | DEBE | HABER | DEBE | HABER | DEBE | HABER | |
| 8241 | 228C1600000000020503010101250206 | | 2941 | | Refacciones y accesorios para equipo de computo | 0.00 | 0.00 | 21,767.95 | | 21,767.95 | 0.00 | 0.00 |
| 8241 | 228C1600000000020503010101250206 | | 3341 | | Capacitacion | 0.00 | 0.00 | 62,000.00 | | 62,000.00 | 0.00 | 0.00 |
| 8241 | 228C1600000000020503010101250206 | | 3531 | | Reparacion instalacion y mantenimiento de bienes informaticos | 0.00 | 0.00 | 9,059.60 | | 9,059.60 | 0.00 | 0.00 |
| 8241 | 228C160000000002050602010114010101 | | | | Fortalecimiento de la calidad educativa | 0.00 | 0.00 | 127,454.85 | | 127,454.85 | 0.00 | 0.00 |
| 8241 | 228C160000000002050602010114010101 | | 3341 | | Capacitacion | 0.00 | 0.00 | 127,454.85 | | 127,454.85 | 0.00 | 0.00 |
| 8242 | | | | | Transferencias, Asignaciones, Subsidios y Otras Ayudas | 0.00 | 0.00 | 27,260.00 | | 27,260.00 | 0.00 | 0.00 |
| 8242 | 228C16000000000 | | | | Tecnológico de Estudios Superiores de Chalco | 0.00 | 0.00 | 27,260.00 | | 27,260.00 | 0.00 | 0.00 |
| 8242 | 228C160000000002050301010114010101 | | | | Educacion superior tecnologica | 0.00 | 0.00 | 27,260.00 | | 27,260.00 | 0.00 | 0.00 |
| 8242 | 228C160000000002050301010114010101 | | 4414 | | Gastos por servicios de traslado de personas | 0.00 | 0.00 | 27,260.00 | | 27,260.00 | 0.00 | 0.00 |
| 8251 | | | | | PRESUPUESTO DE EGRESOS DEVENGADO DE GASTOS DE FUNCIONAMIENTO | 0.00 | 0.00 | 7,101,718.89 | | 7,101,718.89 | 0.00 | 0.00 |
| 8251 | 228C16000000000 | | | | Tecnológico de Estudios Superiores de Chalco | 0.00 | 0.00 | 7,101,718.89 | | 7,101,718.89 | 0.00 | 0.00 |
| 8251 | 228C160000000002050301010111020501 | | | | Educacion superior tecnologica | 0.00 | 0.00 | 259,714.24 | | 259,714.24 | 0.00 | 0.00 |
| 8251 | 228C160000000002050301010111020501 | | 2531 | | Medicinas y productos farmaceuticos | 0.00 | 0.00 | 3,818.24 | | 3,818.24 | 0.00 | 0.00 |
| 8251 | 228C160000000002050301010111020501 | | 3381 | | Servicios de vigilancia | 0.00 | 0.00 | 255,896.00 | | 255,896.00 | 0.00 | 0.00 |
| 8251 | 228C160000000002050301010114010101 | | | | Educacion superior tecnologica | 0.00 | 0.00 | 630,505.93 | | 630,505.93 | 0.00 | 0.00 |
| 8251 | 228C160000000002050301010114010101 | | 2111 | | Materiales y utiles de oficina | 0.00 | 0.00 | 3,463.40 | | 3,463.40 | 0.00 | 0.00 |
| 8251 | 228C160000000002050301010114010101 | | 2121 | | Material y utiles de imprenta y reproduccion | 0.00 | 0.00 | 406.00 | | 406.00 | 0.00 | 0.00 |
| 8251 | 228C160000000002050301010114010101 | | 2141 | | Materiales y utiles para el procesamiento en equipos y bienes informaticos | 0.00 | 0.00 | 265.99 | | 265.99 | 0.00 | 0.00 |
| 8251 | 228C160000000002050301010114010101 | | 2161 | | Material y enseres de limpieza | 0.00 | 0.00 | 127,350.47 | | 127,350.47 | 0.00 | 0.00 |
| 8251 | 228C160000000002050301010114010101 | | 2211 | | Productos alimenticios para personas | 0.00 | 0.00 | 9,844.13 | | 9,844.13 | 0.00 | 0.00 |
| 8251 | 228C160000000002050301010114010101 | | 2431 | | Cal yeso y productos de yeso | 0.00 | 0.00 | 3,020.00 | | 3,020.00 | 0.00 | 0.00 |
| 8251 | 228C160000000002050301010114010101 | | 2461 | | Material electrico y electronico | 0.00 | 0.00 | 9,449.00 | | 9,449.00 | 0.00 | 0.00 |
| 8251 | 228C160000000002050301010114010101 | | 2491 | | Materiales de construccion | 0.00 | 0.00 | 44,841.99 | | 44,841.99 | 0.00 | 0.00 |
| 8251 | 228C160000000002050301010114010101 | | 2611 | | Combustibles lubricantes y aditivos | 0.00 | 0.00 | 1,169.99 | | 1,169.99 | 0.00 | 0.00 |
| 8251 | 228C160000000002050301010114010101 | | 2721 | | Prendas de seguridad y proteccion personal | 0.00 | 0.00 | 4,594.00 | | 4,594.00 | 0.00 | 0.00 |
| 8251 | 228C160000000002050301010114010101 | | 2911 | | Refacciones accesorios y herramientas | 0.00 | 0.00 | 1,261.00 | | 1,261.00 | 0.00 | 0.00 |
| 8251 | 228C160000000002050301010114010101 | | 2921 | | Refacciones y accesorios menores de edificios | 0.00 | 0.00 | 5,805.01 | | 5,805.01 | 0.00 | 0.00 |
| 8251 | 228C160000000002050301010114010101 | | 2981 | | Refacciones y accesorios menores para equipo de transporte | 0.00 | 0.00 | 22,376.25 | | 22,376.25 | 0.00 | 0.00 |
| 8251 | 228C160000000002050301010114010101 | | 3111 | | Servicio de energia electrica | 0.00 | 0.00 | 69,857.00 | | 69,857.00 | 0.00 | 0.00 |
| 8251 | 228C160000000002050301010114010101 | | 3131 | | Servicio de agua | 0.00 | 0.00 | 31,668.00 | | 31,668.00 | 0.00 | 0.00 |
| 8251 | 228C160000000002050301010114010101 | | 3141 | | Servicio de telefonía convencional | 0.00 | 0.00 | 3,364.00 | | 3,364.00 | 0.00 | 0.00 |
| 8251 | 228C160000000002050301010114010101 | | 3162 | | Servicios de conduccion de senales analogicas y digitales | 0.00 | 0.00 | 34,806.00 | | 34,806.00 | 0.00 | 0.00 |
| 8251 | 228C160000000002050301010114010101 | | 3231 | | Arrendamiento de equipo y bienes informaticos | 0.00 | 0.00 | 26,811.08 | | 26,811.08 | 0.00 | 0.00 |
| 8251 | 228C160000000002050301010114010101 | | 3261 | | Arrendamiento de maquinaria y equipo | 0.00 | 0.00 | 13,440.00 | | 13,440.00 | 0.00 | 0.00 |
| 8251 | 228C160000000002050301010114010101 | | 3411 | | Servicios bancarios y financieros | 0.00 | 0.00 | 4,872.24 | | 4,872.24 | 0.00 | 0.00 |
| 8251 | 228C160000000002050301010114010101 | | 3711 | | Transportacion aerea | 0.00 | 0.00 | 4,433.76 | | 4,433.76 | 0.00 | 0.00 |
| 8251 | 228C160000000002050301010114010101 | | 3721 | | Gastos de traslado por via terrestre | 0.00 | 0.00 | 31,442.28 | | 31,442.28 | 0.00 | 0.00 |
| 8251 | 228C160000000002050301010114010101 | | 3751 | | Gastos de alimentacion en territorio nacional | 0.00 | 0.00 | 15,937.43 | | 15,937.43 | 0.00 | 0.00 |
| 8251 | 228C160000000002050301010114010101 | | 3791 | | Otros servicios de traslado y hospedaje | 0.00 | 0.00 | 11,092.91 | | 11,092.91 | 0.00 | 0.00 |
| 8251 | 228C160000000002050301010114010101 | | 3821 | | Gastos de ceremonias oficiales y de orden social | 0.00 | 0.00 | 2,529.00 | | 2,529.00 | 0.00 | 0.00 |
| 8251 | 228C160000000002050301010114010101 | | 3831 | | Congresos y convenciones | 0.00 | 0.00 | 4,250.00 | | 4,250.00 | 0.00 | 0.00 |
| 8251 | 228C160000000002050301010114010101 | | 3922 | | Otros impuestos y derechos | 0.00 | 0.00 | 1,629.00 | | 1,629.00 | 0.00 | 0.00 |
| 8251 | 228C160000000002050301010114010101 | | 3982 | | Impuesto sobre erogaciones por remuneraciones al trabajo personal | 0.00 | 0.00 | 122,260.00 | | 122,260.00 | 0.00 | 0.00 |
| 8251 | 228C160000000002050301010114010101 | | 3991 | | Cuotas y suscripciones | 0.00 | 0.00 | 4,990.00 | | 4,990.00 | 0.00 | 0.00 |
| 8251 | 228C160000000002050301010114010101 | | 3992 | | Gastos de servicios menores | 0.00 | 0.00 | 13,276.00 | | 13,276.00 | 0.00 | 0.00 |
| 8251 | 228C160000000002050301010115010114 | | | | Educacion superior tecnologica | 0.00 | 0.00 | 3,406,301.57 | | 3,406,301.57 | 0.00 | 0.00 |
| 8251 | 228C160000000002050301010115010101 | | 1131 | | Sueldo base | 0.00 | 0.00 | 42,963.40 | | 42,963.40 | 0.00 | 0.00 |
| 8251 | 228C160000000002050301010115010101 | | 1312 | | Prima de antiguedad | 0.00 | 0.00 | 34,033.54 | | 34,033.54 | 0.00 | 0.00 |
| 8251 | 228C160000000002050301010115010101 | | 1322 | | Aguinaldo | 0.00 | 0.00 | 2,343,772.02 | | 2,343,772.02 | 0.00 | 0.00 |
| 8251 | 228C160000000002050301010115010101 | | 1341 | | Compensacion | 0.00 | 0.00 | 46,148.86 | | 46,148.86 | 0.00 | 0.00 |
| 8251 | 228C160000000002050301010115010101 | | 1412 | | Aportaciones de servicio de salud | 0.00 | 0.00 | 273,459.78 | | 273,459.78 | 0.00 | 0.00 |
| 8251 | 228C160000000002050301010115010101 | | 1413 | | Aportaciones al sistema solidario de reparto | 0.00 | 0.00 | 202,906.86 | | 202,906.86 | 0.00 | 0.00 |
| 8251 | 228C160000000002050301010115010101 | | 1414 | | Aportaciones del sistema de capitalizacion individual | 0.00 | 0.00 | 45,502.62 | | 45,502.62 | 0.00 | 0.00 |
| 8251 | 228C160000000002050301010115010101 | | 1415 | | Aportaciones para financiar los gastos generales de administracion del ISSEMYM | 0.00 | 0.00 | 23,927.98 | | 23,927.98 | 0.00 | 0.00 |
| 8251 | 228C160000000002050301010115010101 | | 1416 | | Aportaciones para riesgo de trabajo | 0.00 | 0.00 | 91,444.84 | | 91,444.84 | 0.00 | 0.00 |
| 8251 | 228C160000000002050301010115010101 | | 1511 | | Cuotas para fondo de retiro | 0.00 | 0.00 | 11,883.64 | | 11,883.64 | 0.00 | 0.00 |
| 8251 | 228C160000000002050301010115010101 | | 1512 | | Seguro de separacion individualizado | 0.00 | 0.00 | 62,676.46 | | 62,676.46 | 0.00 | 0.00 |
| 8251 | 228C160000000002050301010115010101 | | 1546 | | Otros gastos derivados de convenio | 0.00 | 0.00 | 6,465.50 | | 6,465.50 | 0.00 | 0.00 |



TECNOLOGICO DE ESTUDIOS SUPERIORES DE CHALCO
TESCHA
BALANZA DE COMPROBACION DETALLADA DEL 01 DE ENERO DE 2024 AL 30 DE NOVIEMBRE DE 2024

| CTA | SCTA | SSCTA | SSSCTA | SSSSCTA | CONCEPTO | SALDO INICIAL | | MOVIMIENTOS DEL MES | | SALDO FINAL | |
|------|----------------|---------------------|--------|---------|---|---------------|-------|---------------------|--------------|---------------|-------|
| | | | | | | DEBE | HABER | DEBE | HABER | DEBE | HABER |
| 8251 | 228C1600000000 | 20503010101150101 | 1595 | | Despensa | 0.00 | 0.00 | 221,116.07 | 221,116.07 | 0.00 | 0.00 |
| 8251 | 228C1600000000 | 2050301010125020603 | | | Educacion superior tecnologica | 0.00 | 0.00 | 2,677,742.10 | 2,677,742.10 | 0.00 | 0.00 |
| 8251 | 228C1600000000 | 205030101012502060 | 1131 | | Sueldo base | 0.00 | 0.00 | 2,365,198.86 | 2,365,198.86 | 0.00 | 0.00 |
| 8251 | 228C1600000000 | 205030101012502060 | 1345 | | Gratificacion | 0.00 | 0.00 | 21,708.20 | 21,708.20 | 0.00 | 0.00 |
| 8251 | 228C1600000000 | 205030101012502060 | 2111 | | Materiales y utiles de oficina | 0.00 | 0.00 | 134,029.62 | 134,029.62 | 0.00 | 0.00 |
| 8251 | 228C1600000000 | 205030101012502060 | 2141 | | Materiales y utiles para el procesamiento en equipos y bienes informaticos | 0.00 | 0.00 | 14,139.97 | 14,139.97 | 0.00 | 0.00 |
| 8251 | 228C1600000000 | 205030101012502060 | 2461 | | Material electrico y electronico | 0.00 | 0.00 | 10,143.92 | 10,143.92 | 0.00 | 0.00 |
| 8251 | 228C1600000000 | 205030101012502060 | 2491 | | Materiales de construccion | 0.00 | 0.00 | 3,223.50 | 3,223.50 | 0.00 | 0.00 |
| 8251 | 228C1600000000 | 205030101012502060 | 2911 | | Refacciones accesorios y herramientas | 0.00 | 0.00 | 36,470.48 | 36,470.48 | 0.00 | 0.00 |
| 8251 | 228C1600000000 | 205030101012502060 | 2941 | | Refacciones y accesorios para equipo de computo | 0.00 | 0.00 | 21,767.95 | 21,767.95 | 0.00 | 0.00 |
| 8251 | 228C1600000000 | 205030101012502060 | 3341 | | Capacitacion | 0.00 | 0.00 | 62,000.00 | 62,000.00 | 0.00 | 0.00 |
| 8251 | 228C1600000000 | 205030101012502060 | 3531 | | Reparacion instalacion y mantenimiento de bienes informaticos microfilmacion y tecnologias de la informac | 0.00 | 0.00 | 9,059.80 | 9,059.80 | 0.00 | 0.00 |
| 8251 | 228C1600000000 | 2050602010114010101 | | | Fortalecimiento de la calidad educativa | 0.00 | 0.00 | 127,454.85 | 127,454.85 | 0.00 | 0.00 |
| 8251 | 228C1600000000 | 2050602010114010101 | 3341 | | Capacitacion | 0.00 | 0.00 | 127,454.85 | 127,454.85 | 0.00 | 0.00 |
| 8252 | 228C1600000000 | | | | Transferencias, Asignaciones, Subsidios y Otras Ayudas | 0.00 | 0.00 | 27,260.00 | 27,260.00 | 0.00 | 0.00 |
| 8252 | 228C1600000000 | | | | Tecnológico de Estudios Superiores de Chalco | 0.00 | 0.00 | 27,260.00 | 27,260.00 | 0.00 | 0.00 |
| 8252 | 228C1600000000 | 2050301010114010101 | | | Educacion superior tecnologica | 0.00 | 0.00 | 27,260.00 | 27,260.00 | 0.00 | 0.00 |
| 8252 | 228C1600000000 | 2050301010114010101 | 4414 | | Gastos por servicios de traslado de personas | 0.00 | 0.00 | 27,260.00 | 27,260.00 | 0.00 | 0.00 |
| 8271 | | | | | PRESUPUESTO DE EGRESOS PAGADO DE GASTOS DE FUNCIONAMIENTO | 51,871,588.44 | 0.00 | 7,101,718.69 | 0.00 | 58,973,307.13 | 0.00 |
| 8271 | 228C1600000000 | | | | Tecnológico de Estudios Superiores de Chalco | 51,871,588.44 | 0.00 | 7,101,718.69 | 0.00 | 58,973,307.13 | 0.00 |
| 8271 | 228C1600000000 | 1030401010115010114 | | | Fiscalizacion control y evaluacion interna de la gestion publica | 290,144.33 | 0.00 | 0.00 | 0.00 | 290,144.33 | 0.00 |
| 8271 | 228C1600000000 | 10304010101150101 | 1131 | | Sueldo base | 240,321.12 | 0.00 | 0.00 | 0.00 | 240,321.12 | 0.00 |
| 8271 | 228C1600000000 | 10304010101150101 | 1321 | | Prima vacacional | 15,202.50 | 0.00 | 0.00 | 0.00 | 15,202.50 | 0.00 |
| 8271 | 228C1600000000 | 10304010101150101 | 1322 | | Aguinaldo | 23,990.79 | 0.00 | 0.00 | 0.00 | 23,990.79 | 0.00 |
| 8271 | 228C1600000000 | 10304010101150101 | 1595 | | Despensa | 10,629.92 | 0.00 | 0.00 | 0.00 | 10,629.92 | 0.00 |
| 8271 | 228C1600000000 | 2050301010111020501 | | | Educacion superior tecnologica | 2,712,493.50 | 0.00 | 259,714.24 | 0.00 | 2,972,207.74 | 0.00 |
| 8271 | 228C1600000000 | 2050301010111020501 | 2121 | | Material y utiles de imprenta y reproduccion | 16,936.00 | 0.00 | 0.00 | 0.00 | 16,936.00 | 0.00 |
| 8271 | 228C1600000000 | 2050301010111020501 | 2141 | | Materiales y utiles para el procesamiento en equipos y bienes informaticos | 131,300.00 | 0.00 | 0.00 | 0.00 | 131,300.00 | 0.00 |
| 8271 | 228C1600000000 | 2050301010111020501 | 2161 | | Material y enseres de limpieza | 58,362.98 | 0.00 | 0.00 | 0.00 | 58,362.98 | 0.00 |
| 8271 | 228C1600000000 | 2050301010111020501 | 2471 | | Articulos metalicos para la construccion | 64,874.00 | 0.00 | 0.00 | 0.00 | 64,874.00 | 0.00 |
| 8271 | 228C1600000000 | 2050301010111020501 | 2531 | | Medicinas y productos farmaceuticos | 15,950.52 | 0.00 | 3,818.24 | 0.00 | 19,768.76 | 0.00 |
| 8271 | 228C1600000000 | 2050301010111020501 | 2541 | | Materiales accesorios y suministros medicos | 2,359.01 | 0.00 | 0.00 | 0.00 | 2,359.01 | 0.00 |
| 8271 | 228C1600000000 | 2050301010111020501 | 3381 | | Servicios de vigilancia | 2,374,902.35 | 0.00 | 255,896.00 | 0.00 | 2,630,798.35 | 0.00 |
| 8271 | 228C1600000000 | 2050301010111020501 | 3411 | | Servicios bancarios y financieros | 1,218.00 | 0.00 | 0.00 | 0.00 | 1,218.00 | 0.00 |
| 8271 | 228C1600000000 | 2050301010111020501 | 3451 | | Seguros y fianzas | 27,666.64 | 0.00 | 0.00 | 0.00 | 27,666.64 | 0.00 |
| 8271 | 228C1600000000 | 2050301010111020501 | 3551 | | Reparacion y mantenimiento de vehiculos terrestres aereos y lacustres | 16,924.00 | 0.00 | 0.00 | 0.00 | 16,924.00 | 0.00 |
| 8271 | 228C1600000000 | 2050301010114010101 | | | Educacion superior tecnologica | 7,388,302.58 | 0.00 | 630,505.93 | 0.00 | 8,018,808.51 | 0.00 |
| 8271 | 228C1600000000 | 2050301010114010101 | 2111 | | Materiales y utiles de oficina | 100,152.54 | 0.00 | 3,463.40 | 0.00 | 103,615.94 | 0.00 |
| 8271 | 228C1600000000 | 2050301010114010101 | 2112 | | Enseres de oficina | 924.00 | 0.00 | 0.00 | 0.00 | 924.00 | 0.00 |
| 8271 | 228C1600000000 | 2050301010114010101 | 2121 | | Material y utiles de imprenta y reproduccion | 59,499.65 | 0.00 | 406.00 | 0.00 | 59,905.65 | 0.00 |
| 8271 | 228C1600000000 | 2050301010114010101 | 2141 | | Materiales y utiles para el procesamiento en equipos y bienes informaticos | 100,770.53 | 0.00 | 265.99 | 0.00 | 101,036.52 | 0.00 |
| 8271 | 228C1600000000 | 2050301010114010101 | 2151 | | Material de informacion | 2,187.00 | 0.00 | 0.00 | 0.00 | 2,187.00 | 0.00 |
| 8271 | 228C1600000000 | 2050301010114010101 | 2161 | | Material y enseres de limpieza | 547,568.05 | 0.00 | 127,350.47 | 0.00 | 674,918.52 | 0.00 |
| 8271 | 228C1600000000 | 2050301010114010101 | 2181 | | Material para identificacion y registro | 114,816.73 | 0.00 | 0.00 | 0.00 | 114,816.73 | 0.00 |
| 8271 | 228C1600000000 | 2050301010114010101 | 2211 | | Productos alimenticios para personas | 193,582.60 | 0.00 | 9,844.13 | 0.00 | 203,426.73 | 0.00 |
| 8271 | 228C1600000000 | 2050301010114010101 | 2231 | | Utensilios para el servicio de alimentacion | 415.50 | 0.00 | 0.00 | 0.00 | 415.50 | 0.00 |
| 8271 | 228C1600000000 | 2050301010114010101 | 2421 | | Cemento y productos de concreto | 1,488.00 | 0.00 | 0.00 | 0.00 | 1,488.00 | 0.00 |
| 8271 | 228C1600000000 | 2050301010114010101 | 2431 | | Cal yeso y productos de yeso | 0.00 | 0.00 | 3,020.00 | 0.00 | 3,020.00 | 0.00 |
| 8271 | 228C1600000000 | 2050301010114010101 | 2451 | | Vidrio y productos de vidrio | 15,000.00 | 0.00 | 0.00 | 0.00 | 15,000.00 | 0.00 |
| 8271 | 228C1600000000 | 2050301010114010101 | 2461 | | Material electrico y electronico | 64,543.43 | 0.00 | 9,449.00 | 0.00 | 73,992.43 | 0.00 |
| 8271 | 228C1600000000 | 2050301010114010101 | 2471 | | Articulos metalicos para la construccion | 47,695.58 | 0.00 | 0.00 | 0.00 | 47,695.58 | 0.00 |
| 8271 | 228C1600000000 | 2050301010114010101 | 2491 | | Materiales de construccion | 183,881.34 | 0.00 | 44,841.99 | 0.00 | 228,723.33 | 0.00 |
| 8271 | 228C1600000000 | 2050301010114010101 | 2492 | | Estructuras y manufacturas para todo tipo de construccion | 101,496.00 | 0.00 | 0.00 | 0.00 | 101,496.00 | 0.00 |
| 8271 | 228C1600000000 | 2050301010114010101 | 2521 | | Plaguicidas abonos y fertilizantes | 1,508.00 | 0.00 | 0.00 | 0.00 | 1,508.00 | 0.00 |
| 8271 | 228C1600000000 | 2050301010114010101 | 2541 | | Materiales accesorios y suministros medicos | 414.00 | 0.00 | 0.00 | 0.00 | 414.00 | 0.00 |
| 8271 | 228C1600000000 | 2050301010114010101 | 2561 | | Fibras sinteticas hules plasticos y derivados | 3,255.47 | 0.00 | 0.00 | 0.00 | 3,255.47 | 0.00 |
| 8271 | 228C1600000000 | 2050301010114010101 | 2611 | | Combustibles lubricantes y aditivos | 334,167.53 | 0.00 | 1,169.99 | 0.00 | 335,337.52 | 0.00 |



TECNOLÓGICO DE ESTUDIOS SUPERIORES DE CHALCO
TESCHA
BALANZA DE COMPROBACION DETALLADA DEL 01 DE ENERO DE 2024 AL 30 DE NOVIEMBRE DE 2024

| CTA | SCTA | SSCTA | SSSCTA | SSSSCTA | CONCEPTO | SALDO INICIAL | | MOVIMIENTOS DEL MES | | SALDO FINAL | |
|------|----------------|--------------------|--------|---------|---|---------------|-------|---------------------|-------|---------------|-------|
| | | | | | | DEBE | HABER | DEBE | HABER | DEBE | HABER |
| 8271 | 228C1600000000 | 20503010101140101 | 2711 | | Vestuario y uniformes | 19,048.83 | 0.00 | 0.00 | 0.00 | 19,048.83 | 0.00 |
| 8271 | 228C1600000000 | 20503010101140101 | 2721 | | Prendas de seguridad y protección personal | 45,384.41 | 0.00 | 4,594.00 | 0.00 | 49,978.41 | 0.00 |
| 8271 | 228C1600000000 | 20503010101140101 | 2911 | | Refacciones accesorios y herramientas | 32,514.56 | 0.00 | 1,261.00 | 0.00 | 33,775.56 | 0.00 |
| 8271 | 228C1600000000 | 20503010101140101 | 2921 | | Refacciones y accesorios menores de edificios | 27,069.05 | 0.00 | 5,805.01 | 0.00 | 32,874.06 | 0.00 |
| 8271 | 228C1600000000 | 20503010101140101 | 2931 | | Refacciones y accesorios menores de mobiliario y equipo de administración educativa y recreativo | 143.00 | 0.00 | 0.00 | 0.00 | 143.00 | 0.00 |
| 8271 | 228C1600000000 | 20503010101140101 | 2941 | | Refacciones y accesorios para equipo de computo | 298,838.23 | 0.00 | 0.00 | 0.00 | 298,838.23 | 0.00 |
| 8271 | 228C1600000000 | 20503010101140101 | 2961 | | Refacciones y accesorios menores para equipo de transporte | 31,202.53 | 0.00 | 22,376.25 | 0.00 | 53,578.78 | 0.00 |
| 8271 | 228C1600000000 | 20503010101140101 | 2981 | | Refacciones y accesorios menores de maquinaria y otros equipos | 760.00 | 0.00 | 0.00 | 0.00 | 760.00 | 0.00 |
| 8271 | 228C1600000000 | 20503010101140101 | 2992 | | Otros enseres | 16,414.01 | 0.00 | 0.00 | 0.00 | 16,414.01 | 0.00 |
| 8271 | 228C1600000000 | 20503010101140101 | 3111 | | Servicio de energía eléctrica | 691,852.00 | 0.00 | 69,857.00 | 0.00 | 761,709.00 | 0.00 |
| 8271 | 228C1600000000 | 20503010101140101 | 3131 | | Servicio de agua | 117,672.00 | 0.00 | 31,668.00 | 0.00 | 149,340.00 | 0.00 |
| 8271 | 228C1600000000 | 20503010101140101 | 3141 | | Servicio de telefonía convencional | 38,449.00 | 0.00 | 3,364.00 | 0.00 | 41,813.00 | 0.00 |
| 8271 | 228C1600000000 | 20503010101140101 | 3151 | | Servicio de telefonía celular | 50.00 | 0.00 | 0.00 | 0.00 | 50.00 | 0.00 |
| 8271 | 228C1600000000 | 20503010101140101 | 3162 | | Servicios de conducción de senales analogicas y digitales | 358,262.40 | 0.00 | 34,806.00 | 0.00 | 393,068.40 | 0.00 |
| 8271 | 228C1600000000 | 20503010101140101 | 3231 | | Arrendamiento de equipo y bienes informaticos | 286,670.80 | 0.00 | 26,811.08 | 0.00 | 313,481.88 | 0.00 |
| 8271 | 228C1600000000 | 20503010101140101 | 3251 | | Arrendamiento de vehiculos | 13,770.00 | 0.00 | 0.00 | 0.00 | 13,770.00 | 0.00 |
| 8271 | 228C1600000000 | 20503010101140101 | 3261 | | Arrendamiento de maquinaria y equipo | 339,667.72 | 0.00 | 13,440.00 | 0.00 | 353,107.72 | 0.00 |
| 8271 | 228C1600000000 | 20503010101140101 | 3311 | | Asesorias asociadas a convenios o acuerdos | 308,132.64 | 0.00 | 0.00 | 0.00 | 308,132.64 | 0.00 |
| 8271 | 228C1600000000 | 20503010101140101 | 3341 | | Capacitacion | 115,217.39 | 0.00 | 0.00 | 0.00 | 115,217.39 | 0.00 |
| 8271 | 228C1600000000 | 20503010101140101 | 3352 | | Impresiones de documentos oficiales para la prestacion de servicios publicos identificación formatos adm | 181,635.70 | 0.00 | 0.00 | 0.00 | 181,635.70 | 0.00 |
| 8271 | 228C1600000000 | 20503010101140101 | 3411 | | Servicios bancarios y financieros | 106,062.87 | 0.00 | 4,872.24 | 0.00 | 110,935.11 | 0.00 |
| 8271 | 228C1600000000 | 20503010101140101 | 3471 | | Fletes y maniobras | 11,600.00 | 0.00 | 0.00 | 0.00 | 11,600.00 | 0.00 |
| 8271 | 228C1600000000 | 20503010101140101 | 3511 | | Reparacion y mantenimiento de inmuebles | 163,687.12 | 0.00 | 0.00 | 0.00 | 163,687.12 | 0.00 |
| 8271 | 228C1600000000 | 20503010101140101 | 3512 | | Adaptacion de locales almacenes bodegas y edificios | 32,480.00 | 0.00 | 0.00 | 0.00 | 32,480.00 | 0.00 |
| 8271 | 228C1600000000 | 20503010101140101 | 3531 | | Reparacion instalacion y mantenimiento de bienes informaticos microfiliacion y tecnologias de la Informac | 1,044.00 | 0.00 | 0.00 | 0.00 | 1,044.00 | 0.00 |
| 8271 | 228C1600000000 | 20503010101140101 | 3551 | | Reparacion y mantenimiento de vehiculos terrestres aereos y lacustres | 81,951.54 | 0.00 | 0.00 | 0.00 | 81,951.54 | 0.00 |
| 8271 | 228C1600000000 | 20503010101140101 | 3571 | | Reparacion instalacion y mantenimiento de maquinaria equipo industrial y diverso | 645,336.65 | 0.00 | 0.00 | 0.00 | 645,336.65 | 0.00 |
| 8271 | 228C1600000000 | 20503010101140101 | 3611 | | Gastos de publicidad y propaganda | 1,322.40 | 0.00 | 0.00 | 0.00 | 1,322.40 | 0.00 |
| 8271 | 228C1600000000 | 20503010101140101 | 3612 | | Publicaciones oficiales y de informacion en general para difusion | 49,176.99 | 0.00 | 0.00 | 0.00 | 49,176.99 | 0.00 |
| 8271 | 228C1600000000 | 20503010101140101 | 3711 | | Transportacion aerea | 44,571.00 | 0.00 | 4,433.76 | 0.00 | 49,004.76 | 0.00 |
| 8271 | 228C1600000000 | 20503010101140101 | 3721 | | Gastos de traslado por via terrestre | 79,021.94 | 0.00 | 31,442.28 | 0.00 | 110,464.22 | 0.00 |
| 8271 | 228C1600000000 | 20503010101140101 | 3751 | | Gastos de alimentacion en territorio nacional | 71,555.57 | 0.00 | 15,937.43 | 0.00 | 87,493.00 | 0.00 |
| 8271 | 228C1600000000 | 20503010101140101 | 3752 | | Gastos de hospedaje en territorio nacional | 1,980.00 | 0.00 | 0.00 | 0.00 | 1,980.00 | 0.00 |
| 8271 | 228C1600000000 | 20503010101140101 | 3791 | | Otros servicios de traslado y hospedaje | 34,918.96 | 0.00 | -11,062.91 | 0.00 | 46,011.87 | 0.00 |
| 8271 | 228C1600000000 | 20503010101140101 | 3821 | | Gastos de ceremonias oficiales y de orden social | 80,831.12 | 0.00 | 2,529.00 | 0.00 | 83,360.12 | 0.00 |
| 8271 | 228C1600000000 | 20503010101140101 | 3831 | | Congresos y convenciones | 10,319.00 | 0.00 | 4,250.00 | 0.00 | 14,569.00 | 0.00 |
| 8271 | 228C1600000000 | 20503010101140101 | 3922 | | Otros impuestos y derechos | 39,636.20 | 0.00 | 1,629.00 | 0.00 | 41,165.20 | 0.00 |
| 8271 | 228C1600000000 | 20503010101140101 | 3951 | | Penas multas accesorios y actualizaciones | 5,382.00 | 0.00 | 0.00 | 0.00 | 5,382.00 | 0.00 |
| 8271 | 228C1600000000 | 20503010101140101 | 3981 | | Impuesto sobre nominas | 270.59 | 0.00 | 0.00 | 0.00 | 270.59 | 0.00 |
| 8271 | 228C1600000000 | 20503010101140101 | 3982 | | Impuesto sobre erogaciones por remuneraciones al trabajo personal | 1,021,676.00 | 0.00 | 122,260.00 | 0.00 | 1,143,936.00 | 0.00 |
| 8271 | 228C1600000000 | 20503010101140101 | 3991 | | Cuotas y suscripciones | 76,668.00 | 0.00 | 4,990.00 | 0.00 | 81,658.00 | 0.00 |
| 8271 | 228C1600000000 | 20503010101140101 | 3992 | | Gastos de servicios menores | 32,799.41 | 0.00 | 13,276.00 | 0.00 | 46,075.41 | 0.00 |
| 8271 | 228C1600000000 | 205030101011501114 | | | Educacion superior tecnologica | 15,047,664.58 | 0.00 | 3,406,301.57 | 0.00 | 18,453,966.15 | 0.00 |
| 8271 | 228C1600000000 | 20503010101150101 | 1131 | | Sueldo base | 902,124.03 | 0.00 | 42,963.40 | 0.00 | 945,087.43 | 0.00 |
| 8271 | 228C1600000000 | 20503010101150101 | 1312 | | Prima de antiguedad | 305,949.77 | 0.00 | 34,033.54 | 0.00 | 339,983.31 | 0.00 |
| 8271 | 228C1600000000 | 20503010101150101 | 1321 | | Prima vacacional | 1,070,077.47 | 0.00 | 0.00 | 0.00 | 1,070,077.47 | 0.00 |
| 8271 | 228C1600000000 | 20503010101150101 | 1322 | | Aguinaldo | 2,323,738.19 | 0.00 | 2,343,772.02 | 0.00 | 4,667,510.21 | 0.00 |
| 8271 | 228C1600000000 | 20503010101150101 | 1324 | | Vacaciones no disfrutadas por finiquito | 17,708.32 | 0.00 | 0.00 | 0.00 | 17,708.32 | 0.00 |
| 8271 | 228C1600000000 | 20503010101150101 | 1341 | | Compensacion | 442,036.31 | 0.00 | 46,148.86 | 0.00 | 488,185.17 | 0.00 |
| 8271 | 228C1600000000 | 20503010101150101 | 1345 | | Gratificacion | 60,840.09 | 0.00 | 0.00 | 0.00 | 60,840.09 | 0.00 |
| 8271 | 228C1600000000 | 20503010101150101 | 1412 | | Aportaciones de servicio de salud | 2,737,613.12 | 0.00 | 273,459.78 | 0.00 | 3,011,072.90 | 0.00 |
| 8271 | 228C1600000000 | 20503010101150101 | 1413 | | Aportaciones al sistema solidario de reparto | 2,031,311.76 | 0.00 | 202,906.86 | 0.00 | 2,234,218.62 | 0.00 |
| 8271 | 228C1600000000 | 20503010101150101 | 1414 | | Aportaciones del sistema de capitalizacion individual | 471,936.87 | 0.00 | 45,502.62 | 0.00 | 517,339.49 | 0.00 |
| 8271 | 228C1600000000 | 20503010101150101 | 1415 | | Aportaciones para financiar los gastos generales de administracion del ISSEMYM | 241,090.76 | 0.00 | 23,327.98 | 0.00 | 265,018.74 | 0.00 |
| 8271 | 228C1600000000 | 20503010101150101 | 1416 | | Aportaciones para riesgo de trabajo | 903,088.74 | 0.00 | 91,444.84 | 0.00 | 994,533.58 | 0.00 |
| 8271 | 228C1600000000 | 20503010101150101 | 1441 | | Seguros y fianzas | 78,226.16 | 0.00 | 0.00 | 0.00 | 78,226.16 | 0.00 |
| 8271 | 228C1600000000 | 20503010101150101 | 1511 | | Cuotas para fondo de retiro | 108,628.00 | 0.00 | 11,883.54 | 0.00 | 120,511.54 | 0.00 |



EDUCACIÓN
SECRETARÍA DE EDUCACIÓN PÚBLICA

"2024. Año del Bicentenario de la Erección del Estado Libre y Soberano de México"

TESGHA
TECNOLOGICO DE ESTUDIOS SUPERIORES
CHALCO

TECNOLOGICO DE ESTUDIOS SUPERIORES DE CHALCO
TESGHA
BALANZA DE COMPROBACION DETALLADA DEL 01 DE ENERO DE 2024 AL 30 DE NOVIEMBRE DE 2024

| CTA | SCTA | SSCTA | SSSCTA | SSSSCTA | CONCEPTO | SALDO INICIAL | | MOVIMIENTOS DEL MES | | SALDO FINAL | |
|----------------|----------------|---------------------|--------|---------|---|-----------------------|-----------------------|----------------------|----------------------|-----------------------|-----------------------|
| | | | | | | DEBE | HABER | DEBE | HABER | DEBE | HABER |
| 8271 | 228C1600000000 | 20503010101150101 | 1512 | | Seguro de separacion individualizado | 650,836.77 | 0.00 | 62,676.46 | 0.00 | 713,513.23 | 0.00 |
| 8271 | 228C1600000000 | 20503010101150101 | 1522 | | Liquidaciones por indemnizaciones por sueldos y salarios caídos | 235,454.60 | 0.00 | 0.00 | 0.00 | 235,454.60 | 0.00 |
| 8271 | 228C1600000000 | 20503010101150101 | 1546 | | Otros gastos derivados de convenio | 285,468.87 | 0.00 | 6,465.50 | 0.00 | 291,934.37 | 0.00 |
| 8271 | 228C1600000000 | 20503010101150101 | 1595 | | Despensa | 2,181,636.75 | 0.00 | 221,116.07 | 0.00 | 2,402,752.82 | 0.00 |
| 8271 | 228C1600000000 | 2050301010125020603 | | | Educacion superior tecnologica | 25,171,693.30 | 0.00 | 2,677,742.10 | 0.00 | 27,849,435.40 | 0.00 |
| 8271 | 228C1600000000 | 205030101012502060 | 1131 | | Sueldo base | 22,610,158.15 | 0.00 | 2,365,198.66 | 0.00 | 24,975,357.01 | 0.00 |
| 8271 | 228C1600000000 | 205030101012502060 | 1345 | | Gratificacion | 130,249.20 | 0.00 | 21,708.20 | 0.00 | 151,957.40 | 0.00 |
| 8271 | 228C1600000000 | 205030101012502060 | 2111 | | Materiales y utiles de oficina | 567,714.40 | 0.00 | 134,029.62 | 0.00 | 701,744.02 | 0.00 |
| 8271 | 228C1600000000 | 205030101012502060 | 2141 | | Materiales y utiles para el procesamiento en equipos y bienes informaticos | 26,178.02 | 0.00 | 14,139.97 | 0.00 | 40,317.99 | 0.00 |
| 8271 | 228C1600000000 | 205030101012502060 | 2411 | | Productos minerales no metalicos | 26,100.00 | 0.00 | 0.00 | 0.00 | 26,100.00 | 0.00 |
| 8271 | 228C1600000000 | 205030101012502060 | 2461 | | Material electrico y electronico | 114,343.28 | 0.00 | 10,143.92 | 0.00 | 124,487.20 | 0.00 |
| 8271 | 228C1600000000 | 205030101012502060 | 2491 | | Materiales de construccion | 44,387.30 | 0.00 | 3,223.50 | 0.00 | 47,610.80 | 0.00 |
| 8271 | 228C1600000000 | 205030101012502060 | 2911 | | Refacciones accesorios y herramientas | 10,661.25 | 0.00 | 36,470.48 | 0.00 | 47,131.73 | 0.00 |
| 8271 | 228C1600000000 | 205030101012502060 | 2941 | | Refacciones y accesorios para equipo de computo | 242,474.01 | 0.00 | 21,767.95 | 0.00 | 264,241.96 | 0.00 |
| 8271 | 228C1600000000 | 205030101012502060 | 2961 | | Refacciones y accesorios menores para equipo de transporte | 22,880.33 | 0.00 | 0.00 | 0.00 | 22,880.33 | 0.00 |
| 8271 | 228C1600000000 | 205030101012502060 | 2982 | | Otros enseres | 15,863.92 | 0.00 | 0.00 | 0.00 | 15,863.92 | 0.00 |
| 8271 | 228C1600000000 | 205030101012502060 | 3162 | | Servicios de conduccion de senales analogicas y digitales | 12,840.00 | 0.00 | 0.00 | 0.00 | 12,840.00 | 0.00 |
| 8271 | 228C1600000000 | 205030101012502060 | 3261 | | Arrendamiento de maquinaria y equipo | 5,800.00 | 0.00 | 0.00 | 0.00 | 5,800.00 | 0.00 |
| 8271 | 228C1600000000 | 205030101012502060 | 3341 | | Capacitacion | 0.00 | 0.00 | 62,000.00 | 0.00 | 62,000.00 | 0.00 |
| 8271 | 228C1600000000 | 205030101012502060 | 3382 | | Impresiones de documentos oficiales para la prestacion de servicios publicos identificacion formatos admi | 275,071.96 | 0.00 | 0.00 | 0.00 | 275,071.96 | 0.00 |
| 8271 | 228C1600000000 | 205030101012502060 | 3451 | | Seguros y fianzas | 125,832.96 | 0.00 | 0.00 | 0.00 | 125,832.96 | 0.00 |
| 8271 | 228C1600000000 | 205030101012502060 | 3521 | | Reparacion mantenimiento e instalacion de mobiliario y equipo de oficina | 159,500.00 | 0.00 | 0.00 | 0.00 | 159,500.00 | 0.00 |
| 8271 | 228C1600000000 | 205030101012502060 | 3531 | | Reparacion instalacion y mantenimiento de bienes informaticos microfilmacion y tecnologias de la informac | 41,760.00 | 0.00 | 9,059.60 | 0.00 | 50,819.60 | 0.00 |
| 8271 | 228C1600000000 | 205030101012502060 | 3551 | | Reparacion y mantenimiento de vehiculos terrestres aereos y lacustres | 177,104.40 | 0.00 | 0.00 | 0.00 | 177,104.40 | 0.00 |
| 8271 | 228C1600000000 | 205030101012502060 | 3571 | | Reparacion instalacion y mantenimiento de maquinaria equipo industrial y diverso | 486,852.00 | 0.00 | 0.00 | 0.00 | 486,852.00 | 0.00 |
| 8271 | 228C1600000000 | 205030101012502060 | 3591 | | Servicios de fumigacion | 1,508.00 | 0.00 | 0.00 | 0.00 | 1,508.00 | 0.00 |
| 8271 | 228C1600000000 | 205030101012502060 | 3612 | | Publicaciones oficiales y de informacion en general para difusion | 48,440.12 | 0.00 | 0.00 | 0.00 | 48,440.12 | 0.00 |
| 8271 | 228C1600000000 | 205030101012502060 | 3831 | | Congresos y convenciones | 25,000.00 | 0.00 | 0.00 | 0.00 | 25,000.00 | 0.00 |
| 8271 | 228C1600000000 | 205030101012502060 | 3922 | | Otros impuestos y derechos | 1,374.00 | 0.00 | 0.00 | 0.00 | 1,374.00 | 0.00 |
| 8271 | 228C1600000000 | 2050602010114010101 | | | Fortalecimiento de la calidad educativa | 1,245,700.79 | 0.00 | 127,454.85 | 0.00 | 1,373,155.64 | 0.00 |
| 8271 | 228C1600000000 | 2050602010114010101 | 3341 | | Capacitacion | 1,245,700.79 | 0.00 | 127,454.85 | 0.00 | 1,373,155.64 | 0.00 |
| 8271 | 228C1600000000 | 2050602010414010101 | | | Tecnologia aplicada a la educacion | 15,589.36 | 0.00 | 0.00 | 0.00 | 15,589.36 | 0.00 |
| 8271 | 228C1600000000 | 2050602010414010101 | 2941 | | Refacciones y accesorios para equipo de computo | 15,589.36 | 0.00 | 0.00 | 0.00 | 15,589.36 | 0.00 |
| 8272 | | | | | Transferencias, Asignaciones, Subsidios y Otras Ayudas | 48,546.00 | 0.00 | 27,260.00 | 0.00 | 75,806.00 | 0.00 |
| 8272 | 228C1600000000 | | | | Tecnológico de Estudios Superiores de Chalco | 48,546.00 | 0.00 | 27,260.00 | 0.00 | 75,806.00 | 0.00 |
| 8272 | 228C1600000000 | 2050301010114010101 | | | Educacion superior tecnologica | 48,546.00 | 0.00 | 27,260.00 | 0.00 | 75,806.00 | 0.00 |
| 8272 | 228C1600000000 | 2050301010114010101 | 4414 | | Gastos por servicios de traslado de personas | 48,546.00 | 0.00 | 27,260.00 | 0.00 | 75,806.00 | 0.00 |
| Totales | | | | | | 397,675,681.76 | 397,675,681.76 | 87,085,768.76 | 87,085,768.76 | 412,006,368.12 | 412,006,368.12 |

"BAJO PROTESTA DE DECIR VERDAD DECLARAMOS QUE LOS ESTADOS FINANCIEROS Y SUS NOTAS, SON RAZONABLEMENTE CORRECTOS Y SON RESPONSABILIDAD DEL EMISOR"

TESGHA
ELABORO
TECNOLOGICO DE ESTUDIOS SUPERIORES
CHALCO
C.P. MIRIAM OLGA ORDOZGA MARTINEZ
ENCARGADA DE LAS ASISTENCIAS ADMINISTRATIVAS
DEPARTAMENTO DE RECURSOS FINANCIEROS

TESGHA
TECNOLOGICO DE ESTUDIOS SUPERIORES
CHALCO
L. EN C. BLANCA ESTEL Y SANCHEZ HERNANDEZ
DIRECTORA DE ADMINISTRACION FINANZAS

TESGHA
AUTORIZO
DR. ERNESTO M. RIVAS RIVAS
DIRECTOR GENERAL

TECNOLOGICO DE ESTUDIOS SUPERIORES DE CHALCO

TESCHA

BALANZA DE COMPROBACIÓN DEL 01 DE ENERO DE 2024 AL 30 DE NOVIEMBRE DE 2024

| CUENTA | CONCEPTO | SALDO INICIAL | | MOVIMIENTOS DEL MES | | SALDO FINAL | |
|--------|---|----------------|----------------|---------------------|---------------|----------------|----------------|
| | | DEBE | HABER | DEBE | HABER | DEBE | HABER |
| 1111 | Efectivo | 35,000.00 | 0.00 | 0.00 | 35,000.00 | 0.00 | 0.00 |
| 1112 | Bancos/Tesorería | 16,031,057.36 | 0.00 | 13,456,873.04 | 6,925,371.17 | 22,562,559.23 | 0.00 |
| 1121 | Inversiones Financieras de Corto Plazo | 1,132,232.20 | 0.00 | 9,600.62 | 0.00 | 1,141,832.82 | 0.00 |
| 1122 | Cuentas por Cobrar a Corto Plazo | 17,752.68 | 0.00 | 13,404,106.75 | 13,404,106.75 | 17,752.68 | 0.00 |
| 1123 | Deudores Diversos por Cobrar a Corto Plazo | 24,837.01 | 0.00 | 60,811.35 | 77,044.03 | 8,604.33 | 0.00 |
| 1231 | Terrenos | 7,148,455.39 | 0.00 | 0.00 | 0.00 | 7,148,455.39 | 0.00 |
| 1234 | Infraestructura | 80,252,285.46 | 0.00 | 0.00 | 0.00 | 80,252,285.46 | 0.00 |
| 1241 | Mobiliario y Equipo de Administración | 5,132,313.25 | 0.00 | 0.00 | 0.00 | 5,132,313.25 | 0.00 |
| 1242 | Mobiliario y Equipo Educativo y Recreativo | 32,281,954.93 | 0.00 | 0.00 | 0.00 | 32,281,954.93 | 0.00 |
| 1244 | Vehículos y Equipo de Transporte | 2,525,807.00 | 0.00 | 0.00 | 0.00 | 2,525,807.00 | 0.00 |
| 1246 | Maquinaria, Otros Equipos y Herramientas | 16,917,213.90 | 0.00 | 0.00 | 0.00 | 16,917,213.90 | 0.00 |
| 1249 | Otros Bienes Muebles | 9,989,780.99 | 0.00 | 0.00 | 0.00 | 9,989,780.99 | 0.00 |
| 1262 | Depreciación Acumulada de Infraestructura | 0.00 | 22,975,756.04 | 0.00 | 378,280.26 | 0.00 | 23,354,036.30 |
| 1263 | Depreciación Acumulada de Bienes Muebles | 0.00 | 50,434,078.38 | 0.00 | 333,556.78 | 0.00 | 50,767,635.16 |
| 2117 | Retenciones y Contribuciones por Pagar a Corto Plazo | 0.00 | 485,780.41 | 1,581,993.72 | 1,761,894.95 | 0.00 | 685,681.64 |
| 3111 | Aportaciones | 0.00 | 13,407,686.80 | 0.00 | 0.00 | 0.00 | 13,407,686.80 |
| 3221 | Resultados de Ejercicios Anteriores | 0.00 | 72,402,418.41 | 0.00 | 0.00 | 0.00 | 72,402,418.41 |
| 3232 | Revalúo de Bienes Muebles | 0.00 | 6,466,529.39 | 0.00 | 0.00 | 0.00 | 6,466,529.39 |
| 4173 | Ingresos por Venta de Bienes y Servicios de Organismos Descentralizados | 0.00 | 120,087.00 | 0.00 | 0.00 | 0.00 | 120,087.00 |
| 4223 | Subsidios y Subvenciones | 0.00 | 61,596,907.32 | 0.00 | 13,408,979.00 | 0.00 | 75,005,886.32 |
| 4311 | Intereses Ganados de Valores, Créditos, Bonos y Otros | 0.00 | 97,184.07 | 0.00 | 9,947.09 | 0.00 | 107,131.16 |
| 4399 | Otros Ingresos y Beneficios Varios | 0.00 | 150,991.35 | 0.00 | 22.00 | 0.00 | 151,013.35 |
| 5100 | GASTOS DE FUNCIONAMIENTO | 51,871,588.44 | 0.00 | 7,101,718.69 | 0.00 | 58,973,307.13 | 0.00 |
| 5200 | Transferencias, Asignaciones, Subsidios y Otras Ayudas | 48,546.00 | 0.00 | 27,260.00 | 0.00 | 75,806.00 | 0.00 |
| 5500 | Otros Gastos y Pérdidas Extraordinarias | 4,728,594.56 | 0.00 | 711,837.86 | 0.00 | 5,440,432.42 | 0.00 |
| 7705 | Almacén | 14,318,750.59 | 0.00 | 0.00 | 0.00 | 14,318,750.59 | 0.00 |
| 7706 | Artículos Disponibles por el Almacén | 0.00 | 123,747.44 | 0.00 | 0.00 | 0.00 | 123,747.44 |
| 7707 | Artículos Distribuidos por el Almacén | 0.00 | 14,195,003.15 | 0.00 | 0.00 | 0.00 | 14,195,003.15 |
| 8110 | Ley de Ingresos Estimada | 77,609,756.00 | 0.00 | 0.00 | 0.00 | 77,609,756.00 | 0.00 |
| 8120 | Ley de Ingresos Por Ejecutar | 0.00 | 15,946,735.24 | 13,418,948.09 | 0.00 | 0.00 | 2,527,787.15 |
| 8140 | Ley de Ingresos Devengada | 0.00 | 0.00 | 13,418,948.09 | 13,418,948.09 | 0.00 | 0.00 |
| 8150 | Ley de Ingresos Recaudada | 0.00 | 61,663,020.76 | 0.00 | 13,418,948.09 | 0.00 | 75,081,968.85 |
| 8211 | PRESUPUESTO DE EGRESOS APROBADO DE GASTOS DE FUNCIONAMIENTO | 0.00 | 77,131,458.00 | 1,263,367.24 | 1,263,367.24 | 0.00 | 77,131,458.00 |
| 8212 | Transferencias, Asignaciones, Subsidios y Otras Ayudas | 0.00 | 478,298.00 | 0.00 | 0.00 | 0.00 | 478,298.00 |
| 8221 | PRESUPUESTO DE EGRESOS POR EJERCER DE GASTOS DE FUNCIONAMIENTO | 25,259,869.56 | 0.00 | 1,263,367.24 | 8,365,085.93 | 18,158,150.87 | 0.00 |
| 8222 | Transferencias, Asignaciones, Subsidios y Otras Ayudas | 429,752.00 | 0.00 | 0.00 | 27,260.00 | 402,492.00 | 0.00 |
| 8241 | PRESUPUESTO DE EGRESOS COMPROMETIDO DE GASTOS DE FUNCIONAMIENTO | 0.00 | 0.00 | 7,101,718.69 | 7,101,718.69 | 0.00 | 0.00 |
| 8242 | Transferencias, Asignaciones, Subsidios y Otras Ayudas | 0.00 | 0.00 | 27,260.00 | 27,260.00 | 0.00 | 0.00 |
| 8251 | PRESUPUESTO DE EGRESOS DEVENGADO DE GASTOS DE FUNCIONAMIENTO | 0.00 | 0.00 | 7,101,718.69 | 7,101,718.69 | 0.00 | 0.00 |
| 8252 | Transferencias, Asignaciones, Subsidios y Otras Ayudas | 0.00 | 0.00 | 27,260.00 | 27,260.00 | 0.00 | 0.00 |
| 8271 | PRESUPUESTO DE EGRESOS PAGADO DE GASTOS DE FUNCIONAMIENTO | 51,871,588.44 | 0.00 | 7,101,718.69 | 0.00 | 58,973,307.13 | 0.00 |
| 8272 | Transferencias, Asignaciones, Subsidios y Otras Ayudas | 48,546.00 | 0.00 | 27,260.00 | 0.00 | 75,806.00 | 0.00 |
| | TOTALES: | 397,675,681.76 | 397,675,681.76 | 87,085,768.76 | 87,085,768.76 | 412,006,368.12 | 412,006,368.12 |

"BAJO PROTESTA DE DECIR VERDAD DECLARAMOS QUE LOS ESTADOS FINANCIEROS Y SUS NOTAS, SON RAZONABLEMENTE CORRECTOS Y SON DE LA RESPONSABILIDAD DEL EMISOR"

ELABORÓ
TESCHA
TECNOLOGICO DE ESTUDIOS SUPERIORES
C.P. MIRIAM OLGA OROPEZA MARTÍNEZ
ENCARGADA DE LOS ASUNTOS DEL DESPACHO DEL DEPARTAMENTO DE RECURSOS FINANCIEROS
DEPARTAMENTO DE RECURSOS FINANCIEROS

TESCHA
REVISÓ
TECNOLOGICO DE ESTUDIOS SUPERIORES
CHALCO
DIRECCIÓN DE ADMINISTRACIÓN Y FINANZAS
L. EN C. BLANCA ESTEBAN DE BERNÁNDEZ
DIRECTORA DE ADMINISTRACIÓN Y FINANZAS

AUTORIZÓ
TESCHA
TECNOLOGICO DE ESTUDIOS SUPERIORES
CHALCO
DR. ERNESTO M. RIVAS RIVAS
DIRECCIÓN GENERAL



EDUCACION

"2024. Año del Bicentenario de la Erección del Estado Libre y Soberano de México"

TESCHA
TECNOLÓGICO DE ESTUDIOS SUPERIORES
CHALCO

TECNOLÓGICO DE ESTUDIOS SUPERIORES DE CHALCO
TESCHA

DISPONIBILIDAD DEL FLUJO DE EFECTIVO DEL 1° DE ENERO DE 2024 AL 30 DE NOVIEMBRE DE 2024

Table with columns: CTA, CONCEPTO, ENERO, FEBRERO, MARZO, ABRIL, MAYO, JUNIO, JULIO, AGOSTO, SEPTIEMBRE, OCTUBRE, NOVIEMBRE, DICIEMBRE. Rows include INGRESOS (6.03, 7.00, 9.00, 9.01, 10.00, 11.00, 13.00, 14.00, 16.00) and EGRESOS (21.00, 22.00, 23.00, 24.00, 31.00, 33.00, 34.01, 34.02, 35.00). Total Ingresos: 5,997,428.47; Total Egresos: 6,047,137.89; Disponibilidad: -449,709.42.

"BAJO PROTESTA DE DECIR VERDAD DECLARAMOS QUE LOS ESTADOS FINANCIEROS Y SUS NOTAS, SON RAZONABLEMENTE CORRECTOS Y SON RESPONSABILIDAD DEL EMISOR"

ELABORÓ
TESCHA
TECNOLÓGICO DE ESTUDIOS SUPERIORES
CHALCO
C.P. MIRIAM OLGA OROPEZA MARTÍNEZ
ENGAÑADO, LOS ANGELES DEL DESPACHO DEL DEPARTAMENTO DE RECURSOS FINANCIEROS

TESCHA
TECNOLÓGICO DE ESTUDIOS SUPERIORES
CHALCO
DIRECCIÓN DE ADMINISTRACIÓN Y FINANZAS
L. EN C. BLANCA ESTELZ SANCHEZ HERNANDEZ
DIRECTORA DE ADMINISTRACIÓN Y FINANZAS

AUTORIZÓ
TESCHA
TECNOLÓGICO DE ESTUDIOS SUPERIORES
CHALCO
DR. ERNESTO M. RIVAS RIVAS
DIRECCIÓN GENERAL



EDUCACIÓN

SECRETARÍA DE EDUCACIÓN, CIENCIA, TECNOLOGÍA E INNOVACIÓN

"2024. Año del Bicentenario de la Erección del Estado Libre y Soberano de México"



TECNOLOGICO DE ESTUDIOS SUPERIORES DE CHALCO


TESCHA

ESTADO COMPARATIVO DE EGRESOS CORRESPONDIENTE AL MES DE NOVIEMBRE DE 2024


| CONCEPTO | PRES. EGRESOS APROBADO | MODIFICADO DEL MES | EJERCIDO DEL MES | MODIFICADO AL MES | EJERCIDO AL MES | VARIACION ABSOLUTA | % |
|--|------------------------|---------------------|---------------------|----------------------|----------------------|---------------------|---------------|
| 1000 Servicios personales | 53,830,947.00 | 7,501,108.00 | 5,793,208.63 | 47,184,945.00 | 43,871,424.89 | 3,313,520.11 | 7 |
| 2000 Materiales y suministros | 9,261,082.00 | 771,761.00 | 457,440.91 | 8,489,321.00 | 4,177,955.86 | 4,311,365.14 | 50 |
| 3000 Servicios generales | 14,039,429.00 | 1,117,944.00 | 851,069.15 | 12,921,485.00 | 10,923,926.38 | 1,997,558.62 | 15 |
| 4000 Transferencias asignaciones subsidios y otras | 478,298.00 | 39,858.00 | 27,260.00 | 438,440.00 | 75,806.00 | 362,634.00 | 82 |
| TOTALES | 77,609,756.00 | 9,430,671.00 | 7,128,978.69 | 69,034,191.00 | 59,049,113.13 | 9,985,077.87 | 154.00 |

"BAJO PROTESTA DE DECIR VERDAD DECLARAMOS QUE LOS ESTADOS FINANCIEROS Y SUS NOTAS, SON RAZONABLEMENTE CORRECTOS Y SON RESPONS.

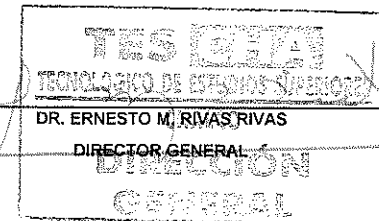
ELABORÓ



REVISÓ



AUTORIZÓ



"2024. Año del Bicentenario de la Erección del Estado Libre y Soberano de México"

TECNOLÓGICO DE ESTUDIOS SUPERIORES DE CHALCO
TESCHA

ESTADO COMPARATIVO DE INGRESOS DETALLADO CORRESPONDIENTE AL MES DE NOVIEMBRE DE 2024

| C O N C E P T O | AUTORIZADO ANUAL | AUTORIZADO DEL MES | EJERCIDO DEL MES | AUTORIZADO AL MES | RECAUDADO AL MES | ABSOLUTA | % |
|--|------------------|--------------------|------------------|-------------------|------------------|--------------|-------|
| Ingresos por Venta de Bienes y Servicios | 0.00 | 0.00 | 0.00 | 0.00 | 120,087.00 | 120,087.00 | 0.00 |
| SUBSIDIO ESTATAL | 5,600,853.00 | 465,136.00 | 232,568.00 | 5,135,717.00 | 4,378,905.34 | -756,811.66 | 14.74 |
| SUBSIDIO FEDERAL | 31,776,603.00 | 2,648,054.00 | 7,220,286.00 | 29,128,549.00 | 33,913,822.00 | 4,785,273.00 | 16.43 |
| TRANSFERENCIAS POR INGRESOS | 12,792,000.00 | 1,015,594.00 | 654,238.00 | 11,776,406.00 | 13,417,491.00 | 1,641,085.00 | 13.94 |
| RAMO 28 ESTATAL | 27,440,300.00 | 5,301,887.00 | 5,301,887.00 | 22,993,519.00 | 22,993,519.00 | 0.00 | 0.00 |
| Ampliación Federal Incrementó Salarial | 0.00 | 0.00 | 0.00 | 0.00 | 0.00 | 0.00 | 0.00 |
| AMPLIACIÓN FEDERAL COMPLEMENTO DE PRODEP 2022 | 0.00 | 0.00 | 0.00 | 0.00 | 0.00 | 0.00 | 0.00 |
| PROYECTOS DE INVESTIGACIÓN 2023 | 0.00 | 0.00 | 0.00 | 0.00 | 0.00 | 0.00 | 0.00 |
| ESTÍMULO DOCENTE 2023 | 0.00 | 0.00 | 0.00 | 0.00 | 0.00 | 0.00 | 0.00 |
| RAMO 28 ESTATAL | 0.00 | 0.00 | 0.00 | 0.00 | 0.00 | 0.00 | 0.00 |
| PRODEP 2023 | 0.00 | 0.00 | 0.00 | 0.00 | 0.00 | 0.00 | 0.00 |
| Ampliación Federal Complemento de Gastó de PROGRAMA P/ EL DESARROLLÓ | 0.00 | 0.00 | 0.00 | 0.00 | 0.00 | 0.00 | 0.00 |
| RECURSO PROPIOS COMECYT | 0.00 | 0.00 | 0.00 | 0.00 | 0.00 | 0.00 | 0.00 |
| RECURSO PROPIOS SEGURIDAD PRIVADA | 0.00 | 0.00 | 0.00 | 0.00 | 0.00 | 0.00 | 0.00 |
| Utilidades y Rendimientos | 0.00 | 0.00 | 0.00 | 0.00 | 29.75 | 29.75 | 0.00 |
| INTERESES DE LA CTA. 0121683055 | 0.00 | 0.00 | 202.47 | 0.00 | 1,077.18 | 1,077.18 | 0.00 |
| INTERESES DE LA CTA 8300 | 0.00 | 0.00 | 54.88 | 0.00 | 318.98 | 318.98 | 0.00 |
| INTERESES DE LA CTA 8246 | 0.00 | 0.00 | 26.49 | 0.00 | 287.07 | 287.07 | 0.00 |
| INTERESES DEL FONDO DE INVERSION DE | 0.00 | 0.00 | 8,655.39 | 0.00 | 94,436.23 | 94,436.23 | 0.00 |
| INTERESES DEL FONDO DE INVERSION DE | 0.00 | 0.00 | 945.23 | 0.00 | 10,313.15 | 10,313.15 | 0.00 |
| INTERESES DE LA CTA BANAMEX PRODEP | 0.00 | 0.00 | 0.00 | 0.00 | 0.00 | 0.00 | 0.00 |
| INTERESES CTA BANAMEX PRODEP 2020 | 0.00 | 0.00 | 0.00 | 0.00 | 0.00 | 0.00 | 0.00 |
| INTERESES DE LA CTA. 0116767966 | 0.00 | 0.00 | 0.00 | 0.00 | 0.00 | 0.00 | 0.00 |
| INTERESES DE LA CTA. 0117762739 | 0.00 | 0.00 | 32.87 | 0.00 | 309.77 | 309.77 | 0.00 |
| INTERESES DE LA CTA. 0119683518 | 0.00 | 0.00 | 29.76 | 0.00 | 359.03 | 359.03 | 0.00 |
| INTERESES DE LA CTA. 6756284 | 0.00 | 0.00 | 0.00 | 0.00 | 0.00 | 0.00 | 0.00 |
| Otros Ingresos | 0.00 | 0.00 | 22.00 | 0.00 | 151,012.95 | 151,012.95 | 0.00 |
| CUOTA DE RECUPERACION CAFETERIA | 0.00 | 0.00 | 0.00 | 0.00 | 0.00 | 0.00 | 0.00 |
| CUOTA DE RECUPERACION PAPELERIA | 0.00 | 0.00 | 0.00 | 0.00 | 0.00 | 0.00 | 0.00 |
| INGRESOS POR DIFERENCIAS DIVERSAS | 0.00 | 0.00 | 0.00 | 0.00 | 0.40 | 0.40 | 0.00 |
| BASES INVITACION RESTRINGIDA | 0.00 | 0.00 | 0.00 | 0.00 | 0.00 | 0.00 | 0.00 |
| BASES LICITACION PUBLICA | 0.00 | 0.00 | 0.00 | 0.00 | 0.00 | 0.00 | 0.00 |
| Aplicación de remanentes | 0.00 | 0.00 | 0.00 | 0.00 | 0.00 | 0.00 | 0.00 |
| AMPLIACIONES POR DISPONIBILIDADES | 0.00 | 0.00 | 0.00 | 0.00 | 0.00 | 0.00 | 0.00 |
| PASIVOS DERIVADOS DE EROGACIONES | 0.00 | 0.00 | 0.00 | 0.00 | 0.00 | 0.00 | 0.00 |
| PASIVOS PENDIENTES DE LIQUIDAR AL | 0.00 | 0.00 | 0.00 | 0.00 | 0.00 | 0.00 | 0.00 |
| RAMO 28 ESTATAL | 0.00 | 0.00 | 0.00 | 0.00 | 0.00 | 0.00 | 0.00 |
| RECURSO PRODEP 2023 | 0.00 | 0.00 | 0.00 | 0.00 | 0.00 | 0.00 | 0.00 |
| TOTAL DE INGRESOS | 77,609,756.00 | 9,430,671.00 | 13,418,948.09 | 69,034,191.00 | 75,081,968.85 | 6,047,777.85 | 45.10 |

"BAJO PROTESTA DE DECIR VERDAD DECLARAMOS QUE LOS ESTADOS FINANCIEROS Y SUS NOTAS SON RAZONABLEMENTE CORRECTOS Y SON RESPONSABILIDAD DEL EMISOR"

ELABORÓ
TESCHA
C.P. MIRIAM OLGA ORCÍEZ MARTÍNEZ
ENFERMERA DE LOS SERVICIOS DE ESTUDIOS SUPERIORES
DEPARTAMENTO DE RECURSOS FINANCIEROS
CHALCO
DEPARTAMENTO DE RECURSOS FINANCIEROS

TESCHA
REVISÓ
TECNOLÓGICO DE ESTUDIOS SUPERIORES
CHALCO
L. EN C. BEATRIZ GARCÍA SÁNCHEZ HERNÁNDEZ
DIRECTORA DE ADMINISTRACIÓN Y FINANZAS
DIRECCIÓN DE ADMINISTRACIÓN Y FINANZAS

AUTORIZÓ
TESCHA
SECRETARÍA DE ESTUDIOS SUPERIORES
CHALCO
DR. ERNESTO M. RIVAS RIVAS
DIRECTOR GENERAL
DIRECCIÓN GENERAL



EDUCACION

SECRETARÍA DE EDUCACIÓN PÚBLICA

"2024. Año del Bicentenario de la Erección del Estado Libre y Soberano de México"

TESCHA
TECNOLÓGICO DE ESTUDIOS SUPERIORES
CHALCO

TECNOLÓGICO DE ESTUDIOS SUPERIORES DE CHALCO
TESCHA

ESTADO COMPARATIVO DE INGRESOS CORRESPONDIENTE AL MES DE NOVIEMBRE 2024 DE 2023

| CUENTA | SCTA | SSCTA | SSSCTA | SSSSCTA | NOMBRE | ESTIMADA | MODIFICADA | RECAUDADA | MODIFICADA AL | RECAUDADA AL | VAR ABS | % |
|--------|------------|-------|--------|---------|------------------------------------|----------------------|---------------------|----------------------|----------------------|----------------------|---------------------|-------------|
| A | | | | TA | | | | MES | MES | MES | | |
| 8110 | 0000004173 | | | | Ingresos por Venta de Bienes y | 0.00 | 0.00 | 0.00 | 0.00 | 120,087.00 | 120,087.00 | 0.00 |
| 8110 | 0000004223 | | | | Subsidios y Subvenciones | 77,609,756.00 | 9,430,671.00 | 13,408,979.00 | 69,034,191.00 | 74,703,737.34 | 5,669,546.34 | 7.31 |
| 8110 | 0000004311 | | | | OTRAS INVERSIONES | 0.00 | 0.00 | 9,947.09 | 0.00 | 107,131.16 | 107,131.16 | 0.00 |
| 8110 | 0000004399 | | | | Otros Ingresos y Beneficios Varios | 0.00 | 0.00 | 22.00 | 0.00 | 151,013.35 | 151,013.35 | 0.00 |
| | | | | | TOTALES | 77,609,756.00 | 9,430,671.00 | 13,418,948.09 | 69,034,191.00 | 75,081,968.85 | 6,047,777.85 | 7.31 |

"BAJO PROTESTA DE DECIR VERDAD DECLARAMOS QUE LOS ESTADOS FINANCIEROS Y SUS NOTAS, SON RAZONABLEMENTE CORRECTOS Y SON RESPONSABILIDAD DEL EMISOR"

ELABORÓ

TESCHA
TECNOLÓGICO DE ESTUDIOS SUPERIORES
CHALCO
C.P. MIRIAM OLGA OROPEZA MARTÍNEZ
ENGARGADA DE LOS ASUNTOS DEL DESPACHO DEL
DEPARTAMENTO DE RECURSOS FINANCIEROS
DEPARTAMENTO DE RECURSOS FINANCIEROS

REVISÓ

TESCHA
TECNOLÓGICO DE ESTUDIOS SUPERIORES
CHALCO
L. EN C. BLANCA ESTELA SANCHEZ HERNANDEZ
DIRECCIÓN DE ADMINISTRACIÓN Y FINANZAS
ADMINISTRACIÓN Y FINANZAS

AUTORIZÓ

TESCHA
TECNOLÓGICO DE ESTUDIOS SUPERIORES
CHALCO
DR. ERNESTO M. RIVAS RIVAS
DIRECCIÓN GENERAL



EDUCACIÓN

SECRETARÍA DE EDUCACIÓN, CIENCIA, TECNOLOGÍA E INNOVACIÓN

"2024. Año del Bicentenario de la Erección del Estado Libre y Soberano de México"

TESCHA
TECNOLOGICO DE ESTUDIOS SUPERIORES
CHALCO

TECNOLOGICO DE ESTUDIOS SUPERIORES DE CHALCO

TESCHA

ESTADO DE ACTIVIDADES DEL 1° DE ENERO 2024 AL 30 DE NOVIEMBRE DE 2024

| CONCEPTO | DEL MES | AL MES |
|---|----------------------|----------------------|
| INGRESOS | | |
| 4170 Ingresos por Venta de Bienes y Servicios | 0.00 | 120,087.00 |
| 4310 Ingresos Financieros | 9,947.09 | 107,131.16 |
| 4390 Otros Ingresos y Beneficios Varios | 22.00 | 151,013.35 |
| 4220 Transferencias, Asignaciones, Subsidios y Otras Ayudas | 13,408,979.00 | 75,005,886.32 |
| TOTAL INGRESOS | 13,418,948.09 | 75,384,117.83 |
| EGRESOS | | |
| 5100 Servicios personales | 5,793,208.63 | 43,871,424.89 |
| 5100 Materiales y suministros | 457,440.91 | 4,177,955.86 |
| 5100 Servicios generales | 851,069.15 | 10,923,926.38 |
| 5200 Transferencias asignaciones subsidios y otras ayudas | 27,260.00 | 75,806.00 |
| 5700 Bienes muebles inmuebles e intangibles | 0.00 | 0.00 |
| 5600 Inversion publica | 0.00 | 0.00 |
| 5300 Participaciones y aportaciones | 0.00 | 0.00 |
| 5400 Deuda publica | 0.00 | 0.00 |
| 5500 Otros Gastos y Perdidas Extraordinarias | 711,837.86 | 5,440,432.42 |
| 5800 Costo de Ventas | 0.00 | 0.00 |
| TOTAL EGRESOS | 7,840,816.55 | 64,489,545.55 |
| UTILIDAD (O PERDIDA) DEL EJERCICIO | 5,578,131.54 | 10,894,572.28 |

"BAJO PROTESTA DE DECIR VERDAD DECLARAMOS QUE LOS ESTADOS FINANCIEROS Y SUS NOTAS, SON RAZONABLEMENTE CORRECTOS Z

ELABORÓ

TESCHA
C.P. MIRIAM OLGA ORDOPEZA MARTÍNEZ
TECNOLOGICO DE ESTUDIOS SUPERIORES
ENCARGADA DE LOS ASUNTOS DEL DESPACHO DEL
DEPARTAMENTO DE RECURSOS FINANCIEROS
DEPARTAMENTO DE RECURSOS FINANCIEROS

TESCHA
REVISÓ
TECNOLOGICO DE ESTUDIOS SUPERIORES
CHALCO
L. EN C. BLANCA ESTELA SANDOVAL HERNÁNDEZ
DIRECCIÓN DE ADMINISTRACIÓN Y FINANZAS
DIRECCIÓN DE ADMINISTRACIÓN Y FINANZAS

AUTORIZO
TESCHA
TECNOLOGICO DE ESTUDIOS SUPERIORES
CHALCO
DR. ERNESTO M. IVAS VIVAS
DIRECCIÓN GENERAL
DIRECCIÓN GENERAL



EDUCACIÓN

"2024. Año del Bicentenario de la Erección del Estado Libre y Soberano de México"



TECNOLOGICO DE ESTUDIOS SUPERIORES DE CHALCO
TESCHA
ESTADO DE AVANCE PRESUPUESTAL DE EGRESOS DEL 01 DE ENERO DE 2024 AL 30 DE NOVIEMBRE DE 2024

Table with 11 columns: PARTIDA, CONCEPTO, APROBADO, AMPLIACION, REDUCCION, MODIFICADO, COMPROMETIDO, DEVENGADO, PAGADO, EJERCIDO, POR EJERCER. It lists various budget items and their financial status.



"2024. Año del Bicentenario de la Emoción del Estado Libre y Soberano de México"



TECNOLÓGICO DE ESTUDIOS SUPERIORES DE CHALCO

TESCHA

ESTADO DE AVANCE PRESUPUESTAL DE EGRESOS DEL 01 DE ENERO DE 2024 AL 30 DE NOVIEMBRE DE 2024

| PARTIDA | CONCEPTO | APROBADO | AMPLIACION | REDUCCION | MODIFICADO | COMPROMETIDO | DEVENGADO | PAGADO | EJERCIDO | POR EJERCER |
|---------|---|---------------|--------------|--------------|---------------|--------------|-----------|---------------|---------------|--------------|
| 2490 | Otros materiales y artículos de construcción y reparación | 889,433.00 | 110,482.15 | 360,157.98 | 639,757.17 | 0.00 | 0.00 | 377,830.13 | 377,830.13 | 261,927.04 |
| 2491 | Materiales de construcción | 889,423.00 | 15,482.15 | 360,157.98 | 544,757.17 | 0.00 | 0.00 | 276,334.13 | 276,334.13 | 268,423.04 |
| 2492 | Estructuras y manufacturas para todo tipo de construcción | 10.00 | 94,890.00 | 0.00 | 95,000.00 | 0.00 | 0.00 | 101,496.00 | 101,496.00 | -6,496.00 |
| 2500 | Productos químicos farmacéuticos y de laboratorio | 285,104.00 | 13,262.22 | 0.00 | 298,366.22 | 0.00 | 0.00 | 27,305.24 | 27,305.24 | 271,060.98 |
| 2520 | Fertilizantes pesticidas y otros agroquímicos | 46,913.00 | 0.00 | 0.00 | 46,913.00 | 0.00 | 0.00 | 1,508.00 | 1,508.00 | 45,405.00 |
| 2521 | Plaguicidas abonos y fertilizantes | 46,913.00 | 0.00 | 0.00 | 46,913.00 | 0.00 | 0.00 | 1,508.00 | 1,508.00 | 45,405.00 |
| 2530 | Medicinas y productos farmacéuticos | 238,181.00 | 7,657.74 | 0.00 | 245,838.74 | 0.00 | 0.00 | 19,768.76 | 19,768.76 | 226,069.98 |
| 2531 | Medicinas y productos farmacéuticos | 238,181.00 | 7,657.74 | 0.00 | 245,838.74 | 0.00 | 0.00 | 19,768.76 | 19,768.76 | 226,069.98 |
| 2540 | Materiales accesorios y suministros médicos | 0.00 | 2,359.01 | 0.00 | 2,359.01 | 0.00 | 0.00 | 2,773.01 | 2,773.01 | -414.00 |
| 2541 | Materiales accesorios y suministros médicos | 0.00 | 2,359.01 | 0.00 | 2,359.01 | 0.00 | 0.00 | 2,773.01 | 2,773.01 | -414.00 |
| 2550 | Fibras sintéticas hules plásticos y derivados | 10.00 | 3,245.47 | 0.00 | 3,255.47 | 0.00 | 0.00 | 3,255.47 | 3,255.47 | 0.00 |
| 2561 | Fibras sintéticas hules plásticos y derivados | 10.00 | 3,245.47 | 0.00 | 3,255.47 | 0.00 | 0.00 | 3,255.47 | 3,255.47 | 0.00 |
| 2600 | Combustibles lubricantes y aditivos | 489,418.00 | 5,007.19 | 0.00 | 494,425.19 | 0.00 | 0.00 | 335,337.52 | 335,337.52 | 159,087.67 |
| 2610 | Combustibles lubricantes y aditivos | 489,418.00 | 5,007.19 | 0.00 | 494,425.19 | 0.00 | 0.00 | 335,337.52 | 335,337.52 | 159,087.67 |
| 2611 | Combustibles lubricantes y aditivos | 489,418.00 | 5,007.19 | 0.00 | 494,425.19 | 0.00 | 0.00 | 335,337.52 | 335,337.52 | 159,087.67 |
| 2700 | Vestuario blancos prendas de protección y artículos deportivos | 184,547.00 | 31,396.54 | 0.00 | 215,943.54 | 0.00 | 0.00 | 69,027.24 | 69,027.24 | 146,916.30 |
| 2710 | Vestuario y uniformes | 107,260.00 | 0.00 | 0.00 | 107,260.00 | 0.00 | 0.00 | 19,048.83 | 19,048.83 | 89,231.17 |
| 2711 | Vestuario y uniformes | 107,260.00 | 0.00 | 0.00 | 107,260.00 | 0.00 | 0.00 | 19,048.83 | 19,048.83 | 89,231.17 |
| 2720 | Prendas de seguridad y protección personal | 27,778.00 | 31,396.54 | -0.00 | 59,174.54 | 0.00 | 0.00 | 49,978.41 | 49,978.41 | 9,196.13 |
| 2721 | Prendas de seguridad y protección personal | 27,778.00 | 31,396.54 | 0.00 | 59,174.54 | 0.00 | 0.00 | 49,978.41 | 49,978.41 | 9,196.13 |
| 2730 | Artículos deportivos | 49,489.00 | 0.00 | 0.00 | 49,489.00 | 0.00 | 0.00 | 0.00 | 0.00 | 49,489.00 |
| 2731 | Artículos deportivos | 49,489.00 | 0.00 | 0.00 | 49,489.00 | 0.00 | 0.00 | 0.00 | 0.00 | 49,489.00 |
| 2900 | Herramientas refacciones y accesorios menores | 836,187.00 | 534,218.98 | 16,043.00 | 1,354,362.98 | 0.00 | 0.00 | 801,890.94 | 801,890.94 | 552,472.04 |
| 2910 | Herramientas menores | 12,627.00 | 92,799.29 | 0.00 | 105,626.29 | 0.00 | 0.00 | 80,907.29 | 80,907.29 | 24,719.00 |
| 2911 | Refacciones accesorios y herramientas | 12,627.00 | 92,799.29 | 0.00 | 105,626.29 | 0.00 | 0.00 | 80,907.29 | 80,907.29 | 24,719.00 |
| 2920 | Refacciones y accesorios menores de edificios | 24,200.00 | 24,491.04 | 5,081.49 | 43,609.55 | 0.00 | 0.00 | 32,874.06 | 32,874.06 | 10,735.49 |
| 2921 | Refacciones y accesorios menores de edificios | 24,200.00 | 24,491.04 | 5,081.49 | 43,609.55 | 0.00 | 0.00 | 32,874.06 | 32,874.06 | 10,735.49 |
| 2930 | Refacciones y accesorios menores de mobiliario y equipo de administración educativa | 0.00 | 143.00 | 0.00 | 143.00 | 0.00 | 0.00 | 143.00 | 143.00 | 0.00 |
| 2931 | Refacciones y accesorios menores de mobiliario y equipo de administración educativa | 0.00 | 143.00 | 0.00 | 143.00 | 0.00 | 0.00 | 143.00 | 143.00 | 0.00 |
| 2940 | Refacciones y accesorios menores de equipo de computo y tecnologías de la información | 697,006.00 | 345,517.01 | 0.00 | 1,042,523.01 | 0.00 | 0.00 | 578,669.55 | 578,669.55 | 463,853.46 |
| 2941 | Refacciones y accesorios menores de equipo de computo | 697,006.00 | 345,517.01 | 0.00 | 1,042,523.01 | 0.00 | 0.00 | 578,669.55 | 578,669.55 | 463,853.46 |
| 2960 | Refacciones y accesorios menores para equipo de transporte | 63,498.00 | 33,846.71 | 0.00 | 97,334.71 | 0.00 | 0.00 | 76,259.11 | 76,259.11 | 21,076.60 |
| 2961 | Refacciones y accesorios menores para equipo de transporte | 63,498.00 | 33,846.71 | 0.00 | 97,334.71 | 0.00 | 0.00 | 76,259.11 | 76,259.11 | 21,076.60 |
| 2970 | Refacciones y accesorios menores de equipo de defensa y seguridad | 38,666.00 | 0.00 | 10,961.51 | 27,704.49 | 0.00 | 0.00 | 0.00 | 0.00 | 27,704.49 |
| 2971 | Artículos para la extinción de incendios | 38,666.00 | 0.00 | 10,961.51 | 27,704.49 | 0.00 | 0.00 | 0.00 | 0.00 | 27,704.49 |
| 2980 | Refacciones y accesorios menores de maquinaria y otros equipos | 0.00 | 760.00 | 0.00 | 760.00 | 0.00 | 0.00 | 760.00 | 760.00 | 0.00 |
| 2981 | Refacciones y accesorios menores de maquinaria y otros equipos | 0.00 | 760.00 | 0.00 | 760.00 | 0.00 | 0.00 | 760.00 | 760.00 | 0.00 |
| 2990 | Refacciones y accesorios menores otros bienes muebles | 0.00 | 36,661.93 | 0.00 | 36,661.93 | 0.00 | 0.00 | 32,277.93 | 32,277.93 | 4,384.00 |
| 2992 | Otros enseres | 0.00 | 36,661.93 | 0.00 | 36,661.93 | 0.00 | 0.00 | 32,277.93 | 32,277.93 | 4,384.00 |
| 3000 | Servicios generales | 14,039,429.00 | 3,246,833.10 | 3,246,833.10 | 14,039,429.00 | 0.00 | 0.00 | 10,923,926.38 | 10,923,926.38 | 3,115,502.62 |
| 3100 | Servicios básicos | 1,453,632.00 | 267,648.59 | 185,471.00 | 1,535,808.59 | 0.00 | 0.00 | 1,358,620.40 | 1,358,620.40 | 177,189.19 |
| 3110 | Energía eléctrica | 470,867.00 | 183,952.00 | 39,238.00 | 615,581.00 | 0.00 | 0.00 | 761,709.00 | 761,709.00 | -146,126.00 |
| 3111 | Servicio de energía eléctrica | 470,867.00 | 183,952.00 | 39,238.00 | 615,581.00 | 0.00 | 0.00 | 761,709.00 | 761,709.00 | -146,126.00 |
| 3130 | Agua | 142,073.00 | 24,462.00 | 23,683.00 | 142,852.00 | 0.00 | 0.00 | 149,340.00 | 149,340.00 | -6,488.00 |
| 3131 | Servicio de agua | 142,073.00 | 24,462.00 | 23,683.00 | 142,852.00 | 0.00 | 0.00 | 149,340.00 | 149,340.00 | -6,488.00 |
| 3140 | Telefonía tradicional | 89,833.00 | 0.00 | 22,417.00 | 67,416.00 | 0.00 | 0.00 | 41,813.00 | 41,813.00 | 25,603.00 |
| 3141 | Servicio de telefonía convencional | 89,833.00 | 0.00 | 22,417.00 | 67,416.00 | 0.00 | 0.00 | 41,813.00 | 41,813.00 | 25,603.00 |
| 3150 | Telefonía celular | 0.00 | 0.00 | 0.00 | 0.00 | 0.00 | 0.00 | 50.00 | 50.00 | -50.00 |
| 3151 | Servicio de telefonía celular | 0.00 | 0.00 | 0.00 | 0.00 | 0.00 | 0.00 | 50.00 | 50.00 | -50.00 |
| 3160 | Servicios de telecomunicaciones y satélites | 750,849.00 | 58,964.00 | 100,123.00 | 709,690.00 | 0.00 | 0.00 | 405,708.40 | 405,708.40 | 303,981.60 |
| 3162 | Servicios de conducción de señales analógicas y digitales | 750,849.00 | 58,964.00 | 100,123.00 | 709,690.00 | 0.00 | 0.00 | 405,708.40 | 405,708.40 | 303,981.60 |
| 3180 | Servicios postales y telegráficos | 10.00 | 270.59 | 10.00 | 270.59 | 0.00 | 0.00 | 0.00 | 0.00 | 270.59 |
| 3181 | Servicio postal y telegráfico | 10.00 | 270.59 | 10.00 | 270.59 | 0.00 | 0.00 | 0.00 | 0.00 | 270.59 |
| 3200 | Servicios de arrendamiento | 526,811.00 | 509,487.32 | 192,381.84 | 843,716.58 | 0.00 | 0.00 | 686,159.60 | 686,159.60 | 157,557.08 |
| 3230 | Arrendamiento de mobiliario y equipo de administración educativa y recreativo | 57,988.00 | 164,211.32 | 19,353.00 | 202,826.32 | 0.00 | 0.00 | 313,481.88 | 313,481.88 | -110,655.56 |
| 3231 | Arrendamiento de equipo y bienes informáticos | 57,988.00 | 164,211.32 | 19,353.00 | 202,826.32 | 0.00 | 0.00 | 313,481.88 | 313,481.88 | -110,655.56 |
| 3250 | Arrendamiento de equipo de transporte | 0.00 | 13,770.00 | 0.00 | 13,770.00 | 0.00 | 0.00 | 13,770.00 | 13,770.00 | 0.00 |
| 3251 | Arrendamiento de vehículos | 0.00 | 13,770.00 | 0.00 | 13,770.00 | 0.00 | 0.00 | 13,770.00 | 13,770.00 | 0.00 |
| 3260 | Arrendamiento de maquinaria otros equipos y herramientas | 468,843.00 | 331,506.00 | 173,028.84 | 627,120.36 | 0.00 | 0.00 | 358,907.72 | 358,907.72 | 268,212.64 |
| 3261 | Arrendamiento de maquinaria y equipo | 468,843.00 | 331,506.00 | 173,028.84 | 627,120.36 | 0.00 | 0.00 | 358,907.72 | 358,907.72 | 268,212.64 |
| 3300 | Servicios profesionales científicos técnicos y otros servicios | 6,211,160.00 | 455,684.54 | 389,277.05 | 6,277,567.59 | 0.00 | 0.00 | 4,946,011.68 | 4,946,011.68 | 1,331,555.91 |
| 3310 | Servicios legales de contabilidad auditoría y relacionados | 397,705.00 | 28,202.98 | 98,354.98 | 327,553.00 | 0.00 | 0.00 | 308,132.64 | 308,132.64 | 19,420.36 |
| 3311 | Asesorías asociadas a convenios o acuerdos | 397,705.00 | 28,202.98 | 98,354.98 | 327,553.00 | 0.00 | 0.00 | 308,132.64 | 308,132.64 | 19,420.36 |
| 3340 | Servicios de capacitación | 2,583,856.00 | 0.00 | 224,656.67 | 2,359,199.33 | 0.00 | 0.00 | 1,550,373.03 | 1,550,373.03 | 808,826.30 |
| 3341 | Capacitación | 2,583,856.00 | 0.00 | 224,656.67 | 2,359,199.33 | 0.00 | 0.00 | 1,550,373.03 | 1,550,373.03 | 808,826.30 |
| 3350 | Servicios de apoyo administrativo traducción fotocopiado e impresión | 30,313.00 | 427,481.66 | 5,526.00 | 452,268.66 | 0.00 | 0.00 | 456,707.66 | 456,707.66 | -4,439.00 |
| 3352 | Impresiones de documentos oficiales para la prestación de servicios públicos identificación | 30,303.00 | 427,481.66 | 5,516.00 | 452,268.66 | 0.00 | 0.00 | 456,707.66 | 456,707.66 | -4,439.00 |
| 3363 | Servicios de impresión de documentos oficiales | 10.00 | 0.00 | 10.00 | 0.00 | 0.00 | 0.00 | 0.00 | 0.00 | 0.00 |
| 3380 | Servicios de vigilancia | 3,132,726.00 | 0.00 | 0.00 | 3,132,726.00 | 0.00 | 0.00 | 2,630,798.35 | 2,630,798.35 | 501,927.65 |
| 3381 | Servicios de vigilancia | 3,132,726.00 | 0.00 | 0.00 | 3,132,726.00 | 0.00 | 0.00 | 2,630,798.35 | 2,630,798.35 | 501,927.65 |
| 3390 | Servicios profesionales científicos y técnicos integrales | 65,560.00 | 0.00 | 80,738.40 | 5,820.60 | 0.00 | 0.00 | 0.00 | 0.00 | 5,820.60 |
| 3391 | Servicios profesionales | 65,560.00 | 0.00 | 80,738.40 | 5,820.60 | 0.00 | 0.00 | 0.00 | 0.00 | 5,820.60 |
| 3400 | Servicios financieros bancarios y comerciales | 494,684.00 | 114,917.21 | 127,411.98 | 482,189.23 | 0.00 | 0.00 | 277,252.71 | 277,252.71 | 204,936.52 |
| 3410 | Servicios financieros y bancarios | 161,945.00 | 38,700.89 | 111,925.98 | 88,719.91 | 0.00 | 0.00 | 112,153.11 | 112,153.11 | -23,433.20 |
| 3411 | Servicios bancarios y financieros | 161,945.00 | 38,700.89 | 111,925.98 | 88,719.91 | 0.00 | 0.00 | 112,153.11 | 112,153.11 | -23,433.20 |
| 3450 | Seguro de bienes patrimoniales | 332,729.00 | 75,216.32 | 15,476.00 | 393,469.32 | 0.00 | 0.00 | 153,499.60 | 153,499.60 | 239,969.72 |



EDUCACIÓN

"2024. Año del Bicentenario de la Creación del Estado Libre y Soberano de México"

TESCH A
TECNOLÓGICO DE ESTUDIOS SUPERIORES
CHALCO

TECNOLÓGICO DE ESTUDIOS SUPERIORES DE CHALCO

TESCHA

ESTADO DE AVANCE PRESUPUESTAL DE EGRESOS DEL 01 DE ENERO DE 2024 AL 30 DE NOVIEMBRE DE 2024

Table with 10 columns: PARTIDA, CONCEPTO, APROBADO, AMPLIACION, REDUCCION, MODIFICADO, COMPROMETIDO, DEVENGADO, PAGADO, EJERCIDO, POR EJERCER. It lists various budget items and their financial status.

"BAJO PROTESTA DE DECIR VERDAD DECLARAMOS QUE LOS ESTADOS FINANCIEROS Y SUS NOTAS, SON RAZONABLEMENTE CORRECTOS Y SON RESPONSABILIDAD DEL EMISOR"

ELABORÓ
TESCHA
C.P. MIRIAM OLGA OROPEZA MARTÍNEZ
TECNOLÓGICO DE ESTUDIOS SUPERIORES
CHALCO
DEPARTAMENTO DE RECURSOS FINANCIEROS

TESCHA
TECNOLÓGICO DE ESTUDIOS SUPERIORES
CHALCO
DIRECCIÓN DE ADMINISTRACIÓN Y FINANZAS

AUTORIZÓ
TESCHA
DR. ERNESTO M. RIVAS RIVAS
DIRECCIÓN GENERAL



EDUCACION

"2024. Año del Bicentenario de la Erección del Estado Libre y Soberano de México"

TESCHA
TECNOLÓGICO DE ESTUDIOS SUPERIORES
CHALCO

TECNOLÓGICO DE ESTUDIOS SUPERIORES DE CHALCO
TESCHA

ESTADO DE AVANCE PRESUPUESTAL DE INGRESOS DEL 01 DE ENERO DE 2024 AL 30 DE NOVIEMBRE DE 2024

| CUENTA | SCTA | SSCTA | SSSCTA | SSSSCTA | CONCEPTO | LEY DE INGRESOS ESTIMADA | AMPLIACIONES | REDUCCIONES | LEY DE INGRESOS MODIFICADA | LEY DE INGRESOS DEVENGADA | LEY DE INGRESOS RECAUDADA | LEY DE INGRESOS POR EJECUTAR |
|--------|--------|-------|--------|---------|---|--------------------------|--------------|-------------|----------------------------|---------------------------|---------------------------|------------------------------|
| 8110 | | | | | Ley de Ingresos Estimada | 77,609,756.00 | 0.00 | 0.00 | 77,609,756.00 | 0.00 | 75,081,968.85 | 2,527,787.15 |
| 8110 | 004173 | | | | Ingresos por Venta de Bienes y Servicios Descentralizados | 0.00 | 0.00 | 0.00 | 0.00 | 0.00 | 120,087.00 | -120,087.00 |
| 8110 | 004173 | 0001 | | | Ingresos por Venta de Bienes y Servicios Descentralizados | 0.00 | 0.00 | 0.00 | 0.00 | 0.00 | 120,087.00 | -120,087.00 |
| 8110 | 004173 | 0001 | 01 | | INGRESOS POR VENTA DE BIENES Y SERVICIOS | 0.00 | 0.00 | 0.00 | 0.00 | 0.00 | 120,087.00 | -120,087.00 |
| 8110 | 004173 | 0001 | 01 | 01 | Ingresos por Venta de Bienes y Servicios | 0.00 | 0.00 | 0.00 | 0.00 | 0.00 | 120,087.00 | -120,087.00 |
| 8110 | 004223 | | | | Subsidios y Subvenciones | 77,609,756.00 | 0.00 | 0.00 | 77,609,756.00 | 0.00 | 74,703,737.34 | 2,906,018.66 |
| 8110 | 004223 | 0001 | | | Subsidios y Subvenciones | 77,609,756.00 | 0.00 | 0.00 | 77,609,756.00 | 0.00 | 74,703,737.34 | 2,906,018.66 |
| 8110 | 004223 | 0001 | 01 | | Subsidios y Subvenciones | 77,609,756.00 | 0.00 | 0.00 | 77,609,756.00 | 0.00 | 74,703,737.34 | 2,906,018.66 |
| 8110 | 004223 | 0001 | 01 | 01 | SUBSIDIO ESTATAL | 5,600,853.00 | 0.00 | 0.00 | 5,600,853.00 | 0.00 | 4,378,905.34 | 1,221,947.66 |
| 8110 | 004223 | 0001 | 01 | 02 | SUBSIDIO FEDERAL | 31,776,603.00 | 0.00 | 0.00 | 31,776,603.00 | 0.00 | 33,913,822.00 | -2,137,219.00 |
| 8110 | 004223 | 0001 | 01 | 03 | TRANSFERENCIAS POR INGRESOS PROPIOS | 12,792,000.00 | 0.00 | 0.00 | 12,792,000.00 | 0.00 | 13,417,491.00 | -625,491.00 |
| 8110 | 004223 | 0001 | 01 | 04 | RAMO 28 ESTATAL | 27,440,300.00 | 0.00 | 0.00 | 27,440,300.00 | 0.00 | 22,993,519.00 | 4,446,781.00 |
| 8110 | 004311 | | | | OTRAS INVERSIONES | 0.00 | 0.00 | 0.00 | 0.00 | 0.00 | 107,131.16 | -107,131.16 |
| 8110 | 004311 | 0001 | | | OTRAS INVERSIONES | 0.00 | 0.00 | 0.00 | 0.00 | 0.00 | 107,131.16 | -107,131.16 |
| 8110 | 004311 | 0001 | 01 | | Utilidades y Rendimientos | 0.00 | 0.00 | 0.00 | 0.00 | 0.00 | 107,131.16 | -107,131.16 |
| 8110 | 004311 | 0001 | 01 | 01 | Utilidades y Rendimientos | 0.00 | 0.00 | 0.00 | 0.00 | 0.00 | 107,131.16 | -107,131.16 |
| 8110 | 004311 | 0001 | 01 | 02 | INTERESES DE LA CTA. 0121683055 | 0.00 | 0.00 | 0.00 | 0.00 | 0.00 | 29.75 | -29.75 |
| 8110 | 004311 | 0001 | 01 | 05 | INTERESES DE LA CTA 8300 | 0.00 | 0.00 | 0.00 | 0.00 | 0.00 | 1,077.18 | -1,077.18 |
| 8110 | 004311 | 0001 | 01 | 06 | INTERESES DE LA CTA 8246 | 0.00 | 0.00 | 0.00 | 0.00 | 0.00 | 318.98 | -318.98 |
| 8110 | 004311 | 0001 | 01 | 07 | INTERESES DEL FONDO DE INVERSION DE LA CTA 2083 | 0.00 | 0.00 | 0.00 | 0.00 | 0.00 | 287.07 | -287.07 |
| 8110 | 004311 | 0001 | 01 | 08 | INTERESES DEL FONDO DE INVERSION DE LA CTA 2059 | 0.00 | 0.00 | 0.00 | 0.00 | 0.00 | 94,436.23 | -94,436.23 |
| 8110 | 004311 | 0001 | 01 | 12 | INTERESES DE LA CTA. 0117762739 | 0.00 | 0.00 | 0.00 | 0.00 | 0.00 | 10,313.15 | -10,313.15 |
| 8110 | 004311 | 0001 | 01 | 13 | INTERESES DE LA CTA. 0119683518 | 0.00 | 0.00 | 0.00 | 0.00 | 0.00 | 309.77 | -309.77 |
| 8110 | 004399 | | | | Otros Ingresos y Beneficios Varios | 0.00 | 0.00 | 0.00 | 0.00 | 0.00 | 359.03 | -359.03 |
| 8110 | 004399 | 0001 | | | Otros Ingresos y Beneficios Varios | 0.00 | 0.00 | 0.00 | 0.00 | 0.00 | 151,013.35 | -151,013.35 |
| 8110 | 004399 | 0001 | 01 | | Otros Ingresos y Beneficios Varios | 0.00 | 0.00 | 0.00 | 0.00 | 0.00 | 151,013.35 | -151,013.35 |
| 8110 | 004399 | 0001 | 01 | 01 | Otros Ingresos | 0.00 | 0.00 | 0.00 | 0.00 | 0.00 | 151,012.95 | -151,012.95 |
| 8110 | 004399 | 0001 | 01 | 04 | INGRESOS POR DIFERENCIAS DIVERSAS | 0.00 | 0.00 | 0.00 | 0.00 | 0.00 | 0.40 | -0.40 |
| | | | | | Totales: | 77,609,756.00 | 0.00 | 0.00 | 77,609,756.00 | 0.00 | 75,081,968.85 | 2,527,787.15 |

"BAJO PROTESTA DE DECIR VERDAD DECLARAMOS QUE LOS ESTADOS FINANCIEROS Y SUS NOTAS, SON RAZONABLEMENTE CORRECTOS Y SON RESPONSABILIDAD DEL EMISOR"

ELABORÓ

TESCHA
 TECNOLÓGICO DE ESTUDIOS SUPERIORES
 ENCARGADA DE LOS ASUNTOS DEL DESPACHO DEL
 DEPARTAMENTO DE RECURSOS FINANCIEROS
DEPARTAMENTO DE RECURSOS FINANCIEROS

TESCHA
 TECNOLÓGICO DE ESTUDIOS SUPERIORES
 CHALCO
 L. EN C. BLANCA ESTELA GÁNCHEZ HERNÁNDEZ
 DIRECTORA DE ADMINISTRACIÓN Y FINANZAS
DIRECCIÓN DE ADMINISTRACIÓN Y FINANZAS

AUTORIZÓ

TESCHA
 TECNOLÓGICO DE ESTUDIOS SUPERIORES
 DR. ERNESTO M. RIVAS RIVAS
 DIRECTOR GENERAL
DIRECCIÓN GENERAL



EDUCACION

SECRETARIA DE EDUCACION PUBLICA

"2024. Año del Bicentenario de la Excepción del Estado Libre y Soberano de México"

TESCMA
TECNOLOGICO DE ESTUDIOS SUPERIORES
CHALCO

TECNOLOGICO DE ESTUDIOS SUPERIORES DE CHALCO

TESCHA

ESTADO DE CAMBIOS EN EL CAPITAL DE TRABAJO DEL 01 DE ENERO DE 2024 AL 30 DE NOVIEMBRE DE 2024

| CTA | CONCEPTO | MES ANTERIOR | MES ACTUAL | AUMENTO / DISMINUCION |
|--------------------------|---|----------------------|----------------------|-----------------------|
| ACTIVO CIRCULANTE | | | | |
| 1111 | Efectivo | 35,000.00 | 0.00 | -35,000.00 |
| 1112 | Bancos/Tesoreria | 16,031,057.36 | 22,562,559.23 | 6,531,501.87 |
| 1121 | Inversiones Financieras de Corto Plazo | 1,132,232.20 | 1,141,832.82 | 9,600.62 |
| 1122 | Cuentas por Cobrar a Corto Plazo | 17,752.68 | 17,752.68 | 0.00 |
| 1123 | Deudores Diversos por Cobrar a Corto Plazo | 24,837.01 | 8,604.33 | -16,232.68 |
| | TOTAL ACTIVO CIRCULANTE | 17,240,879.25 | 23,730,749.06 | 6,489,869.81 |
| PASIVO CIRCULANTE | | | | |
| | Retenciones y Contribuciones por Pagar a Corto | -485,780.41 | -685,681.64 | -199,901.23 |
| | TOTAL PASIVO CIRCULANTE | -485,780.41 | -685,681.64 | -199,901.23 |
| 2117 | AUMENTO (O DISMINUCION) EN EL CAPITAL DE TRABAJO | 16,755,098.84 | 23,045,067.42 | 6,289,968.58 |

"BAJO PROTESTA DE DECIR VERDAD DECLARAMOS QUE LOS ESTADOS FINANCIEROS Y SUS NOTAS, SON RAZONABLEMENTE CORRECTOS Y SON RESPONSABILIDAD DEL EMISOR"

ELABORO

REVISO


AUFORIZO



TECMA

EN CARGA DE LOS ASUNTOS DEL DESPACHO DEL DEPARTAMENTO DE RECURSOS FINANCIEROS


DEPARTAMENTO DE RECURSOS FINANCIEROS



TESCMA

DIRECTORA DE ADMINISTRACION Y FINANZAS

L. EN G. BLANCA ESTERIL GONZALEZ HERNANDEZ



TESCMA

DIRECTOR GENERAL

DR. ERNESTO M. RIVAS RIVAS



EDUCACIÓN

"2024. Año del Bicentenario de la Erección del Estado Libre y Soberano de México"

TESORERA
TECNOLÓGICO DE ESTUDIOS SUPERIORES
CHALCO

TECNOLÓGICO DE ESTUDIOS SUPERIORES DE CHALCO

TESCHA

ESTADO DE INGRESOS Y EGRESOS DEL 01 DE ENERO DE 2024 AL 30 DE NOVIEMBRE DE 2024

| CONCEPTO | PRESUPUESTO MODIFICADO | EJERCIDO DEL MES | EJERCIDO ACUMULADO |
|---|------------------------|------------------|--------------------|
| INGRESOS 8000 | | | |
| AMPLIACIONES FEDERALES | | | |
| Subsidios y Subvenciones | 0.00 | 0.00 | 120,087.00 |
| OTRAS INVERSIONES | 77,609,756.00 | 13,408,979.00 | 74,703,737.34 |
| Otros Ingresos y Beneficios Varios | 0.00 | 9,947.09 | 107,131.16 |
| TOTAL INGRESOS: | 77,609,756.00 | 22.00 | 151,013.35 |
| EGRESOS 8000 | | | |
| 1000 Servicios personales | 53,830,947.00 | 5,793,208.63 | 43,871,424.89 |
| 2000 Materiales y suministros | 9,261,082.00 | 457,440.91 | 4,177,955.86 |
| 3000 Servicios generales | 14,039,429.00 | 851,069.15 | 10,923,926.38 |
| 4000 Transferencias asignaciones subsidios y otras ayudas | 478,298.00 | 27,260.00 | 75,806.00 |
| 5000 Bienes muebles inmuebles e Intangibles | 0.00 | 0.00 | 0.00 |
| 6000 Inversión pública | 0.00 | 0.00 | 0.00 |
| 7000 Inversiones financieras y otras provisiones | 0.00 | 0.00 | 0.00 |
| 8000 Participaciones y aportaciones | 0.00 | 0.00 | 0.00 |
| 9000 Deuda pública | 0.00 | 0.00 | 0.00 |
| TOTAL EGRESOS: | 77,609,756.00 | 7,128,978.69 | 59,049,113.13 |
| SUPERAVIT/DEFICIT PRESUPUESTAL: | 0.00 | 6,289,959.40 | 16,032,855.72 |

"BAJO PROTESTA DE DECIR VERDAD DECLARAMOS QUE LOS ESTADOS FINANCIEROS Y SUS NOTAS, SON RAZONABLEMENTE CORRECTOS Y SON RESPONSABILIDAD DEL EMISOR"

ELABORÓ

C.P. MIRIAM OLGA OROPEZA MARTINEZ
ENCARGADA DEL SERVICIO DE ESTUDIOS SUPERIORES
DEPARTAMENTO DE RECURSOS FINANCIEROS

DEPARTAMENTO DE
RECURSOS FINANCIEROS

L. EN C. BLANCA ESTELIZ SANCHEZ HERNANDEZ
DIRECCION DE ADMINISTRACION Y FINANZAS

DR. ERNESTO M. RIVAS RIVAS
DIRECTOR GENERAL

TESORERA
RENSO
TECNOLÓGICO DE ESTUDIOS SUPERIORES
CHALCO

TESORERA
TECNOLÓGICO DE ESTUDIOS SUPERIORES
CHALCO



ESTADO DE SITUACIÓN FINANCIERA DEL 01 DE ENERO DE 2024 AL 30 DE NOVIEMBRE DE 2024

"2024. Año del Bicentenario de la Erección del Estado Libre y Soberano de México"



TECNOLÓGICO DE ESTUDIOS SUPERIORES DE CHILCO

ESTADO DE SITUACIÓN FINANCIERA DEL 01 DE ENERO DE 2024 AL 30 DE NOVIEMBRE DE 2024

TESCHA

| CONCEPTO | OCTUBRE | NOVIEMBRE | VARIACIÓN | CONCEPTO | OCTUBRE | NOVIEMBRE | VARIACIÓN |
|--|----------------------|-----------------------|---------------------|--|----------------------|-----------------------|---------------------|
| CUENTAS DE ACTIVO | | | | CUENTAS DE PASIVO | | | |
| ACTIVO CIRCULANTE | | | | PASIVO CIRCULANTE | | | |
| Efectivo | 35,000.00 | 0.00 | -35,000.00 | Retenciones y Contribuciones por Pagar a Corto Plazo | 485,780.41 | 685,681.64 | 199,901.23 |
| Bancos/tesorería | 16,031,057.36 | 22,562,559.23 | 6,531,501.87 | TOTAL PASIVO CIRCULANTE | 485,780.41 | 685,681.64 | 199,901.23 |
| Inversiones Financieras de Corto Plazo | 1,132,232.20 | 1,141,832.82 | 9,600.62 | | | | |
| Deudores por Cobrar a Corto Plazo | 17,752.68 | 17,752.68 | 0.00 | TOTAL PASIVO NO CIRCULANTE | 0.00 | 0.00 | 0.00 |
| Deudores Diversos por Cobrar a Corto Plazo | 24,837.01 | 8,604.33 | -16,232.68 | TOTAL PASIVO | 485,780.41 | 685,681.64 | 199,901.23 |
| TOTAL ACTIVO CIRCULANTE | 17,240,879.25 | 23,730,749.06 | 6,489,869.81 | | | | |
| ACTIVO NO CIRCULANTE | | | | | | | |
| Terrenos | 7,149,455.39 | 7,148,455.39 | 0.00 | Aportaciones | 0.00 | 0.00 | 0.00 |
| Infraestructura | 80,252,285.46 | 80,252,285.46 | 0.00 | Resultados del Ejercicio (Ahorro/Desahorro) | 0.00 | 0.00 | 0.00 |
| Mobiliario y Equipo de Administración | 5,132,313.25 | 5,132,313.25 | 0.00 | Resultados de Ejercicios Anteriores | 0.00 | 0.00 | 0.00 |
| Mobiliario y Equipo Educativo y Recreativo | 32,281,954.93 | 32,281,954.93 | 0.00 | Revalúo de Bienes Muebles | 0.00 | 0.00 | 0.00 |
| Vehículos y Equipo de Transporte | 2,525,807.00 | 2,525,807.00 | 0.00 | Revalúo de Bienes Intangibles | 0.00 | 0.00 | 0.00 |
| Maquinaria, Otros Equipos y Herramientas | 16,917,213.90 | 16,917,213.90 | 0.00 | Otros Revalúos | 0.00 | 0.00 | 0.00 |
| Otros Bienes Muebles | 9,989,780.99 | 9,989,780.99 | 0.00 | Reservas de Patrimonio | 0.00 | 0.00 | 0.00 |
| Depreciación Acumulada de Infraestructura | -22,975,756.04 | -23,354,036.30 | -378,280.26 | Reservas Territoriales | 0.00 | 0.00 | 0.00 |
| Depreciación Acumulada de Bienes Muebles | -50,434,078.38 | -50,767,635.16 | -333,596.78 | Reservas por Contingencias | 0.00 | 0.00 | 0.00 |
| TOTAL ACTIVO NO CIRCULANTE | 80,837,976.50 | 80,126,139.46 | -711,837.04 | Cambios en Políticas Contables | 0.00 | 0.00 | 0.00 |
| TOTAL ACTIVOS | 98,078,855.75 | 103,856,888.52 | 5,778,032.77 | TOTAL PATRIMONIO | 97,593,075.34 | 103,171,206.88 | 5,578,131.54 |
| | | | | TOTAL PASIVO Y PATRIMONIO | 98,078,855.75 | 103,856,888.52 | 5,778,032.77 |



EDUCACIÓN
SECRETARÍA DE EDUCACIÓN PÚBLICA

"2024. Año del Bicentenario de la Erección del Estado Libre y Soberano de México"

TESGLIA
TECNOLOGICO DE ESTUDIOS SUPERIORES
CHALCO

TECNOLOGICO DE ESTUDIOS SUPERIORES DE CHALCO
TESCHA

ESTADO DE SITUACION FINANCIERA DEL 01 DE ENERO DE 2024 AL 30 DE NOVIEMBRE DE 2024

| CUENTAS DE ORDEN | | |
|--|-----------------------|-----------------------|
| Almacn | 14,318,750.59 | 14,318,750.59 |
| Artículos Disponibles por el Almacn | 123,747.44 | 123,747.44 |
| Artículos Distribuidos por El Almacn | 14,195,003.15 | 14,195,003.15 |
| Ley de Ingresos Estimada | 77,609,756.00 | 77,609,756.00 |
| Ley de Ingresos Por Ejecutar | 15,946,735.24 | 2,527,787.15 |
| Ley de Ingresos Recaudada | 61,663,020.78 | 75,081,968.85 |
| PRESUPUESTO DE EGRESOS APROBADO DE GASTOS DE | 77,131,458.00 | 77,131,458.00 |
| Transferencias, Asignaciones, Subsidios y Otras Ayudas | 478,298.00 | 478,298.00 |
| PRESUPUESTO DE EGRESOS POR EJERCER DE GASTOS | 25,259,869.58 | 18,156,150.87 |
| Transferencias, Asignaciones, Subsidios y Otras Ayudas | 429,752.00 | 402,492.00 |
| PRESUPUESTO DE EGRESOS PAGADO DE GASTOS DE FI | 51,871,588.44 | 58,973,307.13 |
| Transferencias, Asignaciones, Subsidios y Otras Ayudas | 48,546.00 | 75,806.00 |
| TOTAL | 339,076,525.18 | 339,076,525.18 |

"BAJO PROTESTA DE DECIR VERDAD DECLARAMOS QUE LOS ESTADOS FINANCIEROS Y SUS NOTAS, SON RAZONABLEMENTE CORRECTOS Y SON RESPONSABILIDAD DEL EMISOR"

ELABORÓ
TESGLIA
TECNOLOGICO DE ESTUDIOS SUPERIORES
CHALCO
C.P. MIRIAM OLGA OROPEZA MARTINEZ
EN FAVOR DEL FUNDAMENTO DE
RECURSOS FINANCIEROS

REVISÓ
TESGLIA
TECNOLOGICO DE ESTUDIOS SUPERIORES
CHALCO
L. EN C. BLANCA ESTEBAN HEZHERNANDEZ
DIRECTORA DE ADMINISTRACIÓN Y FINANZAS
DIRECCIÓN DE
ADMINISTRACIÓN Y FINANZAS

AUTORIZÓ
TESGLIA
TECNOLOGICO DE ESTUDIOS SUPERIORES
CHALCO
DR. ERNESTO DE ALVAREZ
DIRECTOR GENERAL

ENGARGADA DE



EDUCACIÓN

SECRETARÍA DE EDUCACIÓN PÚBLICA

"2024. Año del Bicentenario de la Ejecución del Estado Libre y Soberano de México"



TECNOLÓGICO DE ESTUDIOS SUPERIORES DE CHALCO



FLUJOS DE EFECTIVO DEL 01 DE ENERO DE 2024 AL 30 DE NOVIEMBRE 2024

CONCEPTO


| FUENTES DE EFECTIVO | IMPORTE |
|---|---------------------|
| Resultado del ejercicio | 5,578,131.54 |
| Cuentas por Cobrar a Corto Plazo | 0.00 |
| Deudores Diversos por Cobrar a Corto Plazo | 16,232.68 |
| Terrenos | 0.00 |
| Infraestructura | 0.00 |
| Mobiliario y Equipo de Administración | 0.00 |
| Mobiliario y Equipo Educativo y Recreativo | 0.00 |
| Vehículos y Equipo de Transporte | 0.00 |
| Maquinaria, Otros Equipos y Herramientas | 0.00 |
| Otros Bienes Muebles | 0.00 |
| Depreciación Acumulada de Infraestructura | 378,280.26 |
| Depreciación Acumulada de Bienes Muebles | 333,556.78 |
| Relaciones y Contribuciones por Pagar a Corto Plazo | 199,901.23 |
| TOTAL DE FUENTES DE EFECTIVO | 6,506,102.49 |
| APLICACIONES DE EFECTIVO | |
| Aportaciones | 0.00 |
| Resultados de Ejercicios Anteriores | 0.00 |
| Revalúo de Bienes Muebles | 0.00 |
| TOTAL APLICACIONES DE EFECTIVO | 0.00 |
| INCREMENTO / DISMINUCIÓN NETA EN EL EFECTIVO | 6,506,102.49 |

"BAJO PROTESTA DE DECIR VERDAD DECLARAMOS QUE LOS ESTADOS FINANCIEROS Y SUS NOTAS, SON RAZONABLEMENTE CORRECTOS Y SON RESPONSABILIDAD DEL EMISOR."

ELABORÓ



L. EN C. BLANCA ESTELA SANCHEZ DE VILLANDEZ
DIRECTORA DE ADMINISTRACIÓN Y FINANZAS



AUTORIZÓ
DR. ERNESTO M. RIVAS-RIVAS
DIRECTOR GENERAL



GOBIERNO DEL
ESTADO DE
MÉXICO

SECRETARÍA DE FINANZAS
SUBSECRETARÍA DE TESORERÍA
DIRECCIÓN GENERAL DE CRÉDITO

TESORERÍA
TECNOLÓGICO DE ESTUDIOS SUPERIORES
CHALCO

ESTADO DE
MÉXICO
El poder de servir

INFORMACIÓN FINANCIERA
TECNOLÓGICO DE ESTUDIOS SUPERIORES DE CHALCO

| No. | No. DE CUENTA | INSTITUCION BANCARIA | TIPO DE CUENTA | ORIGEN DE LOS RECURSOS | DESTINO DE LOS RECURSOS | SALDOS AL 30 DE NOVIEMBRE DE 2024 - BANCOS | SALDOS AL 30 DE NOVIEMBRE DE 2024 - LIBROS |
|---------------|---------------|----------------------|--------------------|------------------------|-------------------------|--|--|
| 1 | 0117762739 | BBVA | Cheques | Recurso Estatal | Gasto Corriente | 3,108,638.46 | 3,080,701.64 |
| 2 | 0111748300 | BBVA | Cheques | Recursos Propios | Gasto Corriente | 5,830,054.43 | 5,830,054.43 |
| 3 | 0111748246 | BBVA | Cheques | Recurso Federal | Gasto Corriente | 1,538,007.49 | 1,538,007.49 |
| 4 | 0119683518 | BBVA | Cheques | Recurso Federal | Gasto Corriente | 1,727,819.58 | 1,727,819.58 |
| 5 | 0121683055 | BBVA | Cheques | Recurso Federal 2024 | Gasto Corriente | 10,396,156.07 | 10,385,976.09 |
| 6 | 2048892083 | BBVA | Fondo de Inversión | Recursos Propios | Inversión | 1,029,413.13 | 1,029,413.13 |
| 7 | 2048892059 | BBVA | Fondo de Inversión | Recurso Federal | Inversión | 112,419.69 | 112,419.69 |
| TOTAL: | | | | | | 23,742,508.85 | 23,704,392.05 |

Elaboró
TESORERÍA
TECNOLÓGICO DE ESTUDIOS SUPERIORES
C. Raúl Ortega González
Adscripción Departamental de Recursos Financieros
RECURSOS FINANCIEROS

Revisó
TESORERÍA
TECNOLÓGICO DE ESTUDIOS SUPERIORES
C. Blanca Estela Jiménez Hernández
Directora de Administración y Finanzas

Autorizó
TESORERÍA
TECNOLÓGICO DE ESTUDIOS SUPERIORES
Dr. Ernesto M. Rivas Rivas
Director General del Tesoro



EDUCACIÓN
SECRETARÍA DE EDUCACIÓN Y CULTURA

Instituto de Estudios Superiores de Chalcó
Dirección General
Dirección de Planeación y Finanzas

TECNOLÓGICO DE ESTUDIOS SUPERIORES DE CHALCO
Organismo Público Descentralizado del Gobierno del Estado de México

TESCHA
TECNOLÓGICO DE ESTUDIOS SUPERIORES
CHALCO

DEPARTAMENTO DE RECURSOS FINANCIEROS

2024 Año del Bicentenario de la Creación del Estado Libre y Soberano de México

NOTAS A LOS ESTADOS FINANCIEROS AL 30 DE NOVIEMBRE 2024

| NOTA 1 CAJA | PARCIAL | SALDO |
|---|---------|-------|
| 1 FONDO FIJO | \$ - | |
| OBSERVACIONES SE CREÓ PARA CUBRIR GASTOS MENORES Y LOS REEMBOLSOS SE HACEN DE ACUERDO A LAS NECESIDADES DEL TESCHA | | |
| TOTAL | | \$ - |

| NOTA 2 BANCOS | PARCIAL | SALDO |
|---|----------------------|-----------------------|
| NOMBRE DEL BANCO | NO. DE CUENTA | TIPO DE CUENTA |
| BBVA ESTATAL | 0117762739* | CHEQUES |
| BBVA PROPIOS | 0111748300** | CHEQUES |
| BBVA FEDERAL 2022 | 0111748246*** | CHEQUES |
| BBVA FEDERAL 2023 | 0119683518**** | CHEQUES |
| BBVA FEDERAL 2024 | 0121683055**** | CHEQUES |
| | | |
| * ESTA CUENTA SE UTILIZA PARA EL PAGO DE GASTOS DE OPERACIÓN CON RECURSOS ESTATALES | | |
| ** ESTA CUENTA SE UTILIZA PARA EL PAGO DE GASTOS DE OPERACIÓN CON RECURSOS PROPIOS | | |
| ***ESTA CUENTA SE UTILIZA PARA EL PAGO DE GASTOS DE NÓMINA CON RECURSOS FEDERAL | | |
| TOTAL | | \$ 22,562,559.23 |

| NOTA 3 INVERSIÓN EN INSTITUCIONES FINANCIERAS | PARCIAL | SALDO |
|--|--------------|-----------------|
| BBVA PROPIOS | 2048892083** | 1,029,413.13 |
| BBVA FEDERAL | 2048892059** | 112,419.69 |
| TOTAL | | \$ 1,141,832.82 |

| NOTA 4 CUENTAS POR COBRAR A CORTO PLAZO | PARCIAL | PERIODICIDAD Y SALDO |
|--|-----------|----------------------|
| SUBSIDIO PARA EL EMPLEO NOVIEMBRE 2024 | | 17,752.68 |
| SUBSIDIO ADMINISTRATIVOS | 808.99 | 15 Días |
| SUBSIDIO DOCENTES | 16,943.69 | 15 Días |
| TOTAL | | \$ 17,752.68 |

| NOTA 5 DEUDORES DIVERSOS | PARCIAL | PERIODICIDAD Y SALDO |
|--|-----------|----------------------|
| VIANCA LISSETH PÉREZ CRUZ | 80.00 | |
| FRANCISCO JOSÉ BULNES AGUIRRE | -1,063.79 | |
| ERICK ALBERTO ROQUE HERNÁNDEZ | 2,590.00 | |
| JORGE SANTIAGO AMAYA | 7,000.00 | |
| L. en C. BLANCA ESTELA SÁNCHEZ HERNÁNDEZ | -1.88 | |
| TOTAL | | \$ 8,604.33 |

CARRETERA FEDERAL MÉXICO-CUAUTLA S/N, LA CANDELARIA TLAPALA, ESTADO DE MÉXICO C.P. 56641
TEL. 59820848, 59821088 Y FAX. 59821089



EDUCACIÓN

Organismo Público Descentralizado del Gobierno del Estado de México

TECNOLÓGICO DE ESTUDIOS SUPERIORES DE CHALCO
Organismo Público Descentralizado del Gobierno del Estado de México



DEPARTAMENTO DE RECURSOS FINANCIEROS

"2024. Año del Bicentenario de la Ercción del Estado Libre y Soberano de México"

NOTAS A LOS ESTADOS FINANCIEROS AL 30 DE NOVIEMBRE 2024

| NOTA 6 | VALOR ADQUISICIÓN | ACTUALIZACIÓN | TOTAL FIJO | DEPRECIACIÓN | VALOR EN LIBROS |
|-----------------------------------|--------------------------|------------------------|--------------------------|-------------------------|-------------------------|
| ACTIVO FIJO | | | | | |
| MOBILIARIO Y EQUIPO DE OFICINA | 5,070,033.89 | 62,279.36 | 5,132,313.25 | 1,556,467.82 | 3,575,845.43 |
| EQUIPO DE CÓMPUTO | 21,508,604.66 | 58,699.90 | 21,567,304.56 | 17,705,482.05 | 3,861,822.51 |
| EQUIPO DE LABORATORIO | 6,951,016.72 | 145,345.05 | 7,096,361.77 | 7,083,772.42 | 12,589.35 |
| EQUIPO DE GIMNASIO | 236,630.15 | 0.00 | 236,630.15 | 232,686.31 | 3,943.84 |
| PALAPAS | 251,627.20 | 0.00 | 251,627.20 | 241,142.74 | 10,484.46 |
| LABORATORIO INTERACTIVO DE INGLÉS | 1,147,240.00 | 0.00 | 1,147,240.00 | 1,137,679.67 | 9,560.33 |
| TABLEROS DE BASKETBOL | 20,880.00 | 0.00 | 20,880.00 | 20,880.00 | 0.00 |
| EQUIPO DE TRANSPORTE | 2,525,807.00 | 0.00 | 2,525,807.00 | 2,377,277.14 | 148,529.86 |
| EQUIPO ELÉCTRICO Y ELECTRÓNICO | 7,880,513.87 | 34,049.93 | 7,914,563.80 | 5,265,041.95 | 2,649,521.85 |
| MAQUINARIA Y EQUIPO DIVERSO | 15,445,043.86 | 36,181.82 | 15,481,225.68 | 11,840,931.70 | 3,640,293.98 |
| EQUIPO DE TELECOMUNICACIONES | 1,838,892.58 | 27,323.61 | 1,866,216.19 | 1,322,790.01 | 543,426.18 |
| HERRAMIENTAS | 409,245.55 | 16,302.54 | 425,548.09 | 429,921.57 | -4,373.48 |
| OTRA MAQUINARIA Y EQUIPO | 999,417.37 | 11,022.76 | 1,010,440.13 | 822,400.52 | 188,039.61 |
| INSTRUMENTOS MUSICALES | 209,001.00 | 0.00 | 209,001.00 | 191,635.67 | 17,365.33 |
| EDIFICIO | 75,652,742.37 | 4,599,543.09 | 80,252,285.46 | 23,354,036.30 | 56,898,249.16 |
| TÉRRENO | 3,657,143.00 | 3,491,312.39 | 7,148,455.39 | 0.00 | 7,148,455.39 |
| EQUIPOS Y APARATOS AUDIOVISUALES | 1,961,911.25 | 0.00 | 1,961,911.25 | 539,525.59 | 1,422,385.66 |
| TOTAL | \$ 145,765,750.47 | \$ 8,482,060.45 | \$ 154,247,810.92 | \$ 74,121,671.46 | \$ 80,126,139.46 |

OBSERVACIONES: SE REALIZÓ LA DEPRECIACIÓN DE LOS BIENES MUEBLES E INMUEBLES DEL MES DE NOVIEMBRE DE 2024.

| NOTA 7 | PARCIAL | PERIODICIDAD Y SALDO |
|---|------------|----------------------|
| RETENCIÓN Y CONTRIBUCIONES POR PAGAR A CORTO PLAZO | | |
| DOCENTES RETENCIONES ISR DE SALARIOS | 292,155.03 | 15 Días |
| ADMINISTRATIVOS RETENCIONES ISR DE SALARIOS | 400,821.39 | 15 Días |
| DIRECCIÓN RETENCIONES ISR DE SALARIOS | 15,159.26 | 15 Días |
| PROFESORES INGLÉS RETENCIONES ISR DE SALARIOS | 10,987.43 | 15 Días |
| TOTAL | | \$ 719,123.11 |

OBSERVACIONES: EL PAGO DE ESTAS PARTIDAS SE REALIZARÁ EL MES INMEDIATO POSTERIOR

| NOTA 8 | PARCIAL | PERIODICIDAD Y SALDO |
|--|---------|----------------------|
| OTRAS CUENTAS POR PAGAR A CORTO PLAZO | | |
| | | |
| | | |
| TOTAL | | \$ - |

OBSERVACIONES: EL PAGO DE ESTAS PARTIDAS SE REALIZARÁ EN MESES POSTERIORES.



EDUCACIÓN
SECRETARÍA DE EDUCACIÓN PÚBLICA

Instituto de Estudios Superiores de Chalco
Escuela Superior de Estudios Superiores de Chalco

TECNOLÓGICO DE ESTUDIOS SUPERIORES DE CHALCO
Organismo Público Descentralizado del Gobierno del Estado de México



DEPARTAMENTO DE RECURSOS FINANCIEROS

"2024, Año del Bicentenario de la Creación del Estado Libre y Soberano de México"

NOTAS A LOS ESTADOS FINANCIEROS AL 30 DE NOVIEMBRE 2024

| NOTA 09 INGRESOS POR SERVICIOS | | | | | |
|-----------------------------------|-------------------------|----------------------------|-------------------------|-------------------------|-------------------------|
| CONCEPTO | AUTORIZADO EN GACETA | AMPLIACIONES / REDUCCIONES | AUTORIZADO MODIFICADO | RECAUDADO AL MES | POR RECAUDAR |
| PROPIOS | \$ 12,792,000.00 | \$ - | \$ 12,792,000.00 | \$ 13,537,578.00 | -\$ 745,578.00 |
| FINANCIEROS | \$ - | \$ - | \$ - | \$ 107,131.16 | -\$ 107,131.16 |
| OTROS | \$ - | \$ - | \$ - | \$ 151,013.35 | -\$ 151,013.35 |
| TOTAL | \$ 12,792,000.00 | \$ - | \$ 12,792,000.00 | \$ 13,795,722.51 | -\$ 1,003,722.51 |

| NOTA 10 INGRESOS POR SUBSIDIO | | | | | |
|----------------------------------|-------------------------|----------------------------|-------------------------|-------------------------|------------------------|
| CONCEPTO | AUTORIZADO EN GACETA | AMPLIACIONES / REDUCCIONES | AUTORIZADO MODIFICADO | RECAUDADO AL MES | POR RECAUDAR |
| ESTATAL | \$ 5,600,853.00 | \$ - | \$ 5,600,853.00 | \$ 4,378,905.34 | \$ 1,221,947.66 |
| ESTATAL RAMO 28 | \$ 27,440,300.00 | \$ - | \$ 27,440,300.00 | \$ 22,993,519.00 | \$ 4,446,781.00 |
| FEDERAL | \$ 31,776,603.00 | \$ - | \$ 31,776,603.00 | \$ 33,913,822.00 | -\$ 2,137,219.00 |
| TOTAL | \$ 64,817,756.00 | \$ - | \$ 64,817,756.00 | \$ 61,286,246.34 | \$ 3,531,509.66 |

| NOTA 11 EGRESOS | | | | | |
|--------------------------|-------------------------|----------------------------|-------------------------|-------------------------|-------------------------|
| CONCEPTO | AUTORIZADO ANUAL | AMPLIACIONES / REDUCCIONES | AUTORIZADO MODIFICADO | EJERCIDO | POR EJERCER |
| SERVICIOS PERSONALES | \$ 53,830,947.00 | \$ - | \$ 53,830,947.00 | \$ 43,871,424.89 | \$ 9,959,522.11 |
| SERVICIOS | \$ 9,261,082.00 | \$ - | \$ 9,261,082.00 | \$ 4,177,955.86 | \$ 5,083,126.14 |
| SERVICIOS DE MANUTENCIÓN | \$ 14,039,429.00 | \$ - | \$ 14,039,429.00 | \$ 10,923,926.38 | \$ 3,115,502.62 |
| FINANCIEROS | \$ 478,298.00 | \$ - | \$ 478,298.00 | \$ 75,806.00 | \$ 402,492.00 |
| TOTAL | \$ 77,609,756.00 | \$ - | \$ 77,609,756.00 | \$ 59,049,113.13 | \$ 18,560,642.87 |